

МАТЕРІАЛЫ
ДЛЯ
СТАТИСТИКИ
Костромской губернии.

ИЗДАНИЕ

Костромского губернскаго статистическаго
комитета.

Подъ редакціею дѣйстви. члену и секретаря комитета
В. Пирогова.

Выпускъ седьмой.

КОСТРОМА.
Въ губернской типографіи.
1887.

Печатано съ разрѣшенія г. Костромскаго Губернатора. 11 декабря 1886 г.

СОДЕРЖАНІЕ.

	Стр.
1. Вліяніе отхожихъ заработковъ на движеніе народонаселенія Костромской губерніи, по даннымъ 1866—83 годовъ. (Съ діаграммами и объясненіемъ къ нимъ). Д. Н. Жбанкова	1
2. Мисковская волость, Костромскаго уѣзда. Свящ. І. Нифонтова	1
3. Отхожіе плотники въ приходѣ с. Березниковъ, Нерехотскаго уѣзда. Свящ. Н. Румянцева	29
4. Пчеловодство въ Солигаличскомъ уѣздѣ. Свящ. Ѳ. Митинскаго	39
5. Къ статистикѣ содержанія сельскаго духовенства	46
6. Причины смертности въ г. Костромѣ, за пятилѣтіе 1881—85 гг. (Съ діаграммами). И. С. Иванова	57
7. Движеніе населенія Костромской губерніи за пятилѣтіе 1881—85 гг.	73
8. Движеніе поземельной собственности и продажныя цѣны въ Костромской губ., по потаріальнымъ актамъ 1883 г.	95
Въ приложеніи.	
1. Къ статистикѣ Солигаличскаго уѣзда. Д. Н. Жбанкова	1
2. Корреспонденціи и замѣтки	11

Вліяніє отхожихъ заработковъ на движеніе народонаселенія Костромской губерніи, по даннымъ 1866—83 годовъ.

При изслѣдованіи движенія населенія за 10-лѣтній періодъ времени въ двухъ волостяхъ Солигалическаго уѣзда Карцовой и Чудцовой, я нашелъ большія различія въ рождаемости, смертности и приростѣ населенія этихъ двухъ волостей (*). Эти различія обуславливаются мѣстными условіями, при которыхъ живетъ населеніе каждой волости; крестьяне одной изъ нихъ, Карцовой, живутъ преимущественно отхожими заработками, а Чудцовой—земледѣльемъ и мѣстнымъ лѣснымъ промысломъ. Для провѣрки полученныхъ выводовъ на большемъ районѣ и большей массѣ населенія, я занялся изслѣдованіемъ движенія населенія во всей Костромской губерніи, представляющей также большое разнообразіе въ мѣстныхъ условіяхъ и жизни населенія отдѣльныхъ уѣздовъ. Часть уѣздовъ сходна съ Карцовой волостью, другая съ Чудцовой и, наконецъ, третьи относятся къ фабричнымъ. И тѣ и другіе выводы въ общемъ очень сходны, но въ частности есть уклоненія благодаря тому, что уѣзды въ различныхъ своихъ ча-

(*) Вѣстникъ судебной медицины и общественной гигиены. 1885. т. I. Вліяніє отхожихъ заработковъ на движеніе народонаселенія. Д. Жбанкова.

стяхъ менѣе однородны въ образѣ жизни населенія и всѣхъ остальныхъ отношеніяхъ, чѣмъ небольшіе районы въ родѣ волостей. Такъ напр., въ отхожихъ уѣздахъ Солигаличскомъ и Буйскомъ есть волости съ осѣдлымъ населеніемъ, занимающимся лѣснымъ промысломъ; наоборотъ въ лѣсныхъ уѣздахъ, Кологривскомъ и Макарьевскомъ, западныя части ихъ отличаются отхожими заработками. Въ фабричныхъ уѣздахъ тѣ волости, гдѣ расположены фабрики, заняты преимущественно фабричнымъ трудомъ; въ другихъ волостяхъ преобладаетъ земледѣліе, въ третьихъ уходъ на сторону. Наконецъ, самая мѣстность, очень однообразная въ маленькихъ районахъ—волостяхъ, разнородна въ уѣздахъ: близость большихъ рѣкъ, большее или меньшее количество лѣсовъ, болота, почвенныя различія и проч. Всѣ эти вліянія въ цѣломъ уѣздѣ выравниваются и до нѣкоторой степени маскируютъ значеніе какого-либо важнаго момента, почему результаты и получаются менѣе рѣзкіе, чѣмъ въ небольшихъ мѣстностяхъ. Но не смотря на это, вліяніе отхожихъ заработковъ на движеніе населенія высказалось довольно ясно въ отдѣльныхъ уѣздахъ и въ цѣлой губерніи.

І. Характеристика уѣздовъ.

Такъ какъ, въ интересахъ нашего изслѣдованія, всѣ данныя о движеніи населенія прослѣжены по отдѣльнымъ уѣздамъ, то, для объясненія уѣздныхъ особенностей относительно рождаемости и смертности,

У Ѣ З Д Ы.	1	2	3		4	5 На 100 м. при- ходится жен.
	Простран- ство въ кв. мил.	Число жи- телей безъ городовъ.	Въ томъ числѣ.			
			муж.	жен.		
Нерехотскій .	71,68	147912	67566	80346	118,9	
Юрьевецкій .	62,14	118092	54596	63496	116,3	
Костромской .	88,25	125334	56837	68497	120,5	
Кинешемскій .	91,62	119522	54997	64525	117,4	

необходимо предпослать характеристику уѣздовъ. Этотъ обзоръ, къ сожалѣнію, не будетъ полнымъ по недостатку необходимыхъ свѣдѣній; онъ преимущественно заключаетъ тѣ данныя, которыя можно перевести на числа. Въ виду краткости предлагаемаго обзора, желающимъ подробнѣе ознакомиться съ губерніей, и долженъ указать на вышеупомянутыя изданія Костромскаго статистическаго комитета.

Приволжская Костромская губернія причисляется къ промышленной центральной области Россіи. Она лежитъ между $56^{\circ}39'$ и $59^{\circ}39'$ сѣверной широты и $57^{\circ}31'$ и $65^{\circ}37'$ вост. долготы; имѣетъ форму параллелограмма, вытянутаго отъ запада къ востоку, ширина его 350 в. и длина отъ сѣвера къ югу 265 в. Въ силу такой растянутаго, губернія представляетъ отличія, хотя и не рѣзкія, южныхъ уѣздовъ отъ сѣверныхъ въ климатическомъ и другихъ отношеніяхъ, такъ напр. средняя годовая температура была въ 1884 году въ Костромѣ $+3,0^{\circ}\text{C}$., а въ сѣверномъ Солигаличскомъ уѣздѣ въ томъ-же году $+1,8^{\circ}\text{C}$. По величинѣ Костромская губ. относится къ числу большихъ, она занимаетъ 13-е мѣсто между другими губерніями; площадь ея безъ внутреннихъ водъ, по Стрѣльбицкому, 1538,15 кв. м. Впрочемъ не будемъ останавливаться на описаніи всей губерніи, а перейдемъ къ отдѣльнымъ уѣздамъ,—причемъ замѣтимъ, что населеніе ея принимаемъ здѣсь за 1880 годъ, по свѣдѣніямъ Костр. губ. стат. комитета, а данныя о числѣ населенныхъ мѣстъ изъ «Статистики поземельной собственности и населенныхъ мѣстъ».

6	7	8	9	10	11	12	13	14
Число жителей на 1 кв. м.	Число вѣсхъ поселковъ.	Число крестьянскихъ селеній.	Число вѣсхъ поселковъ на 1 кв. м.	Число жителей на 1 поселокъ	Число вѣсхъ жилищъ строеній	Число изъ вѣсхъ крестьянскихъ селеній.	Число жит. на 1 поселокъ	Число жит. на 1 жилище строеніе
2063	1197	1061	16,7	123,6	29234	28183	26,6	5,1
1900	1367	1320	22,0	86,4	27243	26376	20,0	4,3
1420	1423	1276	16,2	88,1	26996	25768	20,2	4,6
1305	1423	1190	15,5	84,0	27704	26172	22,0	4,3

Буйскій	57,27	65249	30079	35170	116,9
Галичскій	87,39	97861	44223	53638	121,3
Чухломскій	67,71	50650	22503	28147	125,1
Солигаличскій	79,05	54066	24705	29361	118,9
Макарьевскій	220,17	122800	57462	65338	113,7
Варнавинскій	194,90	100330	47270	53060	112,3
Кологривскій	235,58	90240	41871	48369	115,5
Ветлужскій	282,39	88026	41521	46505	112,0
Итого, или среднее	1538,15	1180082	543630	636452	117,4

Въ этой таблицѣ уѣзды расположены въ убывающемъ порядкѣ по населенности, т. е. по числу жителей на 1 кв. м. Уже при бѣгломъ обзорѣ таблицы видно, что губернія почти по вѣсѣмъ, приводимымъ въ ней даннымъ, распадается на три части, сообразно географическому положенію уѣздовъ. Первая часть, югозападная, съ уѣздами Нерехотскимъ, Юрьевецкимъ, Костромскимъ и Кипешемскимъ; вторая сѣверозападная—Буйскій, Галичскій, Чухломскій и Солигаличскій, и третья восточная—Макарьевскій, Варнавинскій, Кологривскій и Ветлужскій уѣзды. По пространству первое мѣсто занимаютъ восточные уѣзды,—среднее 233,24 кв. м. въ уѣздѣ, второе югозападные, средн. 78,42 и послѣднее сѣверозападные, средн. 72,83. Число-же населенныхъ мѣстъ (*) и особенно крестьянскихъ селеній наоборотъ больше въ югозападныхъ и меньше въ восточныхъ уѣздахъ, сѣверозападные занимаютъ среднее мѣсто. Въ графѣ 9 показано число поселковъ на 1 кв. м.; максимумъ ихъ въ Юрьевецкомъ и Нерехотскомъ, а минимумъ въ

(*) Въ число ихъ, кромѣ 12066 крестьян. селеній, включено стоящихъ въ этихъ селеній 15 монастырей и общинъ, 257 усадебъ священнослужителей, 363 владѣльческія усадьбы, 83 поселка разносословныхъ лицъ, 211 хуторовъ, 513 поселковъ при мельницахъ, 68 заводовъ и фабрикъ, 327 будокъ, караулокъ, лѣсныхъ сторожекъ и 108 станцій, постоянныхъ дворовъ, лавокъ, училищъ и пр.

1139	841	752	14,7	77,6	12621	11962	15,9	5,2
1119	1447	1260	16,5	67,8	20584	19346	15,4	4,8
748	966	863	14,3	52,4	10476	9753	11,3	4,8
685	948	832	12,0	57,0	10087	9393	11,3	5,4
558	1234	1056	5,6	99,5	25924	25096	23,8	4,8
515	907	642	4,7	111,4	23347	22582	35,2	4,3
383	1155	924	4,9	78,0	17028	15924	17,2	5,3
312	1103	890	3,9	80,0	15430	14802	16,6	5,7
767,3	14011	12066	9,1	84,2	246674	235357	19,5	4,79

Ветлужскомъ и Варнавинскомъ; въ югозападной части губерніи средн. число по 17,6 поселковъ на 1 кв. м, въ сѣверозападной 14,4 и въ восточной только 4,8. Величина поселковъ (гр. 13), т. е. число жилыхъ строеній, приходящееся на 1 населенное мѣсто, больше всего въ Варнавинскомъ, Нерехтскомъ и Макарьевскомъ уѣздахъ, а меньше всего въ Чухломскомъ и Солигаличскомъ; въ восточныхъ уу. приходится на 1 поселокъ 23,2 жил. строеній, югозападныхъ 22,2 и сѣверозападныхъ 13,5.

Переходимъ къ густотѣ или плотности населенія; уже самое расположеніе уѣздовъ показываетъ, что первенствующее мѣсто занимаютъ Нерехотскій и югозападные уѣзды съ 1672 жит. на 1 кв. м., низшее мѣсто Ветлужскій и восточные уѣзды съ 442 жит.; въ сѣверозападной части губерніи 923 жит. на 1 кв. м. Что касается сплоченности населенія, т. е. числа жителей на 1 поселокъ и 1 жилое строеніе, то въ югозападныхъ уѣздахъ 95,5 на 1 поселокъ и 4,6 на 1 жилое строеніе, въ восточныхъ 92,2 и 5,0 и въ сѣверозападныхъ—63,7 и 5,0.

Большая плотность населенія въ югозападныхъ уѣздахъ объясняется многими выгодными мѣстными условіями, сравнительно съ остальными частями губерніи: рѣка Волга, протекающая только по этимъ уѣздамъ, лучшіе водные и сухопутные пути сообщенія, близость къ

большимъ торговымъ городамъ, болѣе плодородная и пригодная для земледѣлія почва (см. ниже) и значительное развитіе торговли и фабричной промышленности, вызывающей большой приливъ рабочихъ. Масса мелкихъ поселковъ въ сѣверозападныхъ уѣздахъ была вызвана крѣпостнымъ правомъ: здѣсь было много мелкопомѣстныхъ владѣльцевъ, имѣвшихъ небольшія усадьбы и деревеньки. Наконецъ, благодаря неплодородной почвѣ, болотамъ и песку, а также и обилію большихъ лѣсовъ населеніе самое рѣдкое въ восточныхъ уѣздахъ. И такъ какъ въ лѣсныхъ мѣстностяхъ устройство новыхъ деревень довольно затруднительно, особенно относительно разчистки мѣста и проведенія дорогъ, то въ этихъ уѣздахъ поселки самые значительные во всей губерніи, т. е. населеніе живетъ сплоченнѣе. Сплоченнѣе оно и въ томъ отношеніи, что на 1 дворъ приходится болѣе жителей, особенно въ Ветлужскомъ и Кологривскомъ; зависитъ это, вѣроятно, отъ большаго числа дѣтей.

По вычисленію проф. Янсона, Костромская губ. относительно преобладанія женскаго населенія надъ мужскимъ занимаетъ второе мѣсто въ Россіи послѣ Ярославской (на 100 муж. въ Ярославской 115,3, а въ Костромской 113,1 жен.). Но въ 1880 г. преобладаніе женщинъ еще болѣе значительно (гр. 5), а именно 117,4 ж. на 100 м. въ губерніи, а по уѣздамъ: въ сѣверозападныхъ (максимумъ въ Чухломскомъ) 120,6, югозападныхъ 118,3 и восточныхъ 113,4 (минимумъ въ Ветлужскомъ). На такое преобладаніе женскаго населенія главн. обр. вліяютъ отхожіе заработки, обуславливающіе большую смертность мужчинъ. Подтверждается это тѣмъ, что максимумъ женщинъ падаетъ на Чухломскій уѣздъ, гдѣ всего сильнѣе развиты эти заработки, а минимумъ на Ветлужскій, гдѣ мало мужчинъ уходитъ на продолжительныя заработки; затѣмъ изъ восточныхъ уѣздовъ также много женщинъ въ Кологривскомъ уѣздѣ, въ которомъ, какъ увидимъ ниже, много уходящихъ мужчинъ на сторону. Если послѣдній уѣздъ раздѣлить на три части относительно этихъ промысловъ, то вліяніе ихъ сказывается очень рельефно: въ сѣверозападной части его съ значительнымъ развитіемъ отхожаго промысла,

въ 1880 году было на 100 муж. 120,8 женщинъ, въ южной, откуда уходятъ на сторону мѣхе, 117,5 женщинъ, а въ сѣверовосточной, главнымъ образомъ съ осѣдлымъ населеніемъ, только 109,6 женщинъ.

Относительно распредѣленія сельскаго населенія по сословіямъ, за неимѣніемъ новѣйшихъ свѣдѣній, мы должны ограничиться довольно устарѣвшими данными переписи 1867 года, но во всякомъ случаѣ числа дворовыхъ, бывшихъ помѣщичьихъ крестьянъ сохранили свое важное значеніе. Въ слѣдующей таблицѣ мы представляемъ не абсолютныя числа, а процентныя отношенія, при чемъ уѣзды расположены въ убывающемъ порядкѣ относительно числа крестьянъ:

УѢЗДЫ.	1	2	3	4	5	6	7
	Всѣхъ крестьянъ.	Остальныхъ сословій.	Бывшихъ помѣщичьихъ крестьянъ	Государственныхъ и удѣльныхъ.	Отставныхъ и отпущенныхъ солдатъ, солдатскихъ жень, детей.	У безземельныхъ крестьянъ относительно всего числа крестьянъ.	У дворовыхъ къ общему числу крестьянъ въ 1868 году.
Варшавинскій	98,3	1,7	59,2	34,2	4,9	0,77	1,1
Юрвецкій .	97,9	2,1	35,7	57,1	5,1	0,56	2,5
Макаръевскій	97,7	2,3	28,3	64,9	4,5	1,01	3,7
Велужскій .	97,3	2,7	53,4	38,6	5,3	1,19	1,4
Костромской .	97,1	2,9	51,2	41,6	4,3	2,4	6,4
Кологривскій .	97,0	3,0	71,6	18,9	6,4	2,36	3,4
Нерехотскій .	97,0	3,0	76,1	16,7	4,2	2,34	3,4
Солигаличскій	96,8	3,2	68,8	22,9	4,1	2,37	12,1
Буйскій .	96,6	3,4	66,3	25,6	4,7	3,24	7,7
Кинешемскій .	96,2	3,8	61,8	28,7	5,7	2,82	6,1
Галичскій .	96,1	3,9	74,8	16,2	5,1	3,7	7,8
Чухломскій .	95,6	4,4	74,7	16,0	4,9	2,23	6,8
Въ губерніи .	97,02	2,98	58,5	33,6	4,8	2,02	5,1

Мы видимъ какъ вообще въ губерніи, такъ и по отдѣльнымъ уѣздамъ значительное преобладаніе крестьянъ надъ остальными сосло-

віями; послѣднихъ только 2,98% всего населенія. Бывшіе помѣщичьи крестьяне составляютъ 58,5% всего населенія, минимумъ ихъ въ Макарьевскомъ и максимумъ въ Нерехотскомъ. Изъ 33,63% государственныхъ и удѣльныхъ, на долю послѣднихъ приходится 13,23%. Они составляютъ около $\frac{1}{2}$ всѣхъ крестьянъ въ Юрьевецкомъ, $\frac{2}{5}$ въ Макарьевскомъ, $\frac{1}{3}$ въ Варнавинскомъ и $\frac{1}{4}$ въ Кинешемскомъ; въ Костромскомъ, Ветлужскомъ и Галичскомъ ихъ очень мало, а въ остальныхъ 5 уѣздахъ вовсе нѣтъ. По сословіямъ уѣзды, по видимому, не соответвуютъ вышепринятому дѣленію, такъ напр. Костромской и особенно Юрьевецкій прилегаютъ къ восточнымъ уѣздамъ. Это уклоненіе, вѣроятно, нужно объяснить тѣмъ, что въ обоихъ уѣздахъ по 3 города и посада, гдѣ и сосредоточивается уѣздное торговое сословіе, духовенство и мѣщанство, а въ остальныхъ уѣздахъ оно разбросано по различнымъ торговымъ селамъ. Во всякомъ случаѣ большинство крестьянъ приходится на восточные уѣзды: въ восточныхъ уѣздахъ средн. числ. 97,58% крестьянъ, 2,42 другихъ сословій и 53,1 помѣщичьихъ крестьянъ, въ югозападныхъ 97,05, 2,95 и 56,2, въ сѣверозападныхъ 96,28, 3,72 и 71,15. Сравнительно бѣльшее число другихъ сословій въ послѣднихъ уѣздахъ зависитъ отчасти отъ перехода крестьянъ въ мѣщане, купцы, — причѣмъ ихъ семейства все таки остаются жить въ деревняхъ. Въ послѣднее время этотъ новый видъ *эмиграціи изъ деревни* все усиливается, такъ напр. изъ Солигалчскаго уѣзда до 1885 года выписалось въ другія сословія болѣе 130 семей. — Значительное преобладаніе бывшихъ крѣпостныхъ и дворовыхъ въ сѣверозападныхъ уѣздахъ было одной изъ причинъ сильнаго развитія отхожихъ заработковъ. Положеніе крестьянъ здѣсь, съ преимущественнымъ развитіемъ помѣщичьихъ записекъ и значительными оброками 30—50 р. и болѣе съ тягла, было такъ плохо, что, по словамъ одного автора (Костром. губ. вѣд. 1863 года, № 25), «Положеніе 19 февр. нигдѣ не принесло такой *отрады*, какъ въ этой полосѣ губерніи». Приводимъ и другую цитату изъ «Списка населен. мѣсть», изд. Центр. статист. комитета, на стр. XXVIII: «Неизвѣстный

авторъ описанія Костромскаго намѣстничества въ 1792 г (Костром. губ. вѣдом. 1859 г.) говоритъ, что въ намѣстничествѣ пустоеть большое пространство земли, ибо многіе изъ крестьянъ, ища лучшаго по себѣ въ платѣжѣ податей своихъ отъ городскихъ работъ и рукодѣлій, не жели отъ бѣдной сохи, расходятся по столицамъ и другимъ городамъ; помещики-же, наложивъ на крестьянина двойной оброкъ, о томъ не беспокоятся. — Изъ послѣднихъ двухъ графъ видно, что числа безземельныхъ и бывшихъ дворовыхъ находятся въ тѣсной связи: гдѣ больше дворовыхъ, тамъ больше безземельныхъ, такъ въ сѣверозападныхъ уѣздахъ было дворовыхъ 8,6% и безземельныхъ 2,89% всѣхъ крестьянъ, въ югозападныхъ 4,6 и 2,04 и въ восточныхъ 2,4 и 1,33.

Занятія сельскаго населенія Костромской губ. очень разнообразны: земледѣліе, мѣстные заработки, кустарные промыслы, отхожіе заработки и работы на фабрикахъ. По роду занятій губернія также дѣлится на вышеуказанныя три полосы, только съ небольшимъ уклопеніемъ, а именно западныя окраины Макарьевского и Кологривскаго уѣздовъ, прилегающія къ сѣверозападнымъ уѣздамъ, сходны съ ними по занятіямъ жителей. Въ восточныхъ уѣздахъ населеніе занимается преимущественно земледѣліемъ, лѣсопромышленностью и отчасти кустарными промыслами, соединенными съ выработкою лѣса. Въ югозападной части губерніи преобладаютъ земледѣліе и работы на фабрикахъ; развиты также кустарные промыслы около фабрикъ и отчасти отхожіе. Въ сѣверозападныхъ уѣздахъ кромѣ земледѣлія населеніе преимущественно занято отхожими заработками; кустарные промыслы развиты слабо, кромѣ шалочнаго производства въ одной волости Буйскаго уѣзда; въ двухъ волостяхъ Солигалическаго и Буйскаго занимаются выработкою лѣса. Но смотря на такое смѣшеніе занятій, *восточные уѣзды* рѣзко выдаются, какъ *земледѣльческіе и льные съ осподлымъ населеніемъ*, *югозападные* какъ *земледѣльческіе и фабричные съ полуоспдлымъ населеніемъ* и *сѣверозападные* — *земледѣльческіе и отхожихъ заработковъ съ кочевымъ мурскимъ населеніемъ*.

Постараемся доказать высказанное положеніе статистическими данными, которые мы нашли относительно разнаго рода занятій. Одно земледѣліе совершенно недостаточно для содержанія населенія и уплаты податей. Чуть-ли не главная причина неудовлетворительности земледѣлія климатическія условія губерніи. Мы выше уже говорили о низкой средней годичной температурѣ не только на сѣверѣ губерніи, но и на южной окраинѣ ея. Гораздо важнѣе для земледѣлія короткость весны и лѣта; перѣдко посѣвы начинаются только въ концѣ мая, а снѣгъ осенью заноситъ неубранныя поля яровыхъ хлѣбовъ, которые и приходится или вовсе бросать или косить на сѣно, — какъ напр. было въ 1884 году почти во всей губерніи. И дѣйствительно, урожай въ губерніи незавидны; такъ средний урожай за 9 лѣтъ съ 1875—1883 г. былъ таковъ: рожь самъ—3,34, пшеница самъ—2,84, овесъ 2,97, ячмень 2,97. Кромѣ того ежегодно бываетъ болѣе или менѣе полный неурожай въ той или другой части губерніи; за интересующее насъ трехлѣтіе въ 1881 году былъ плохой урожай ржи въ Солигаличскомъ, Чухломскомъ, Галичскомъ, Кологривскомъ и Кинешемскомъ уѣздахъ (цѣна ржаной муки въ первомъ уѣздѣ весной доходила до 1 р. 45 к. — 2 р. 15 коп., при обыкновенной цѣнѣ 1 р.). Въ 1882 г. былъ плохъ урожай всѣхъ хлѣбовъ въ Чухломскомъ уѣздѣ и озимаго въ нѣсколькихъ волостяхъ Солигаличскаго и Варнавинскаго. Въ 1883 году былъ крайне плохой урожай ржи вслѣдствіе червотитія въ Кологривскомъ, Ветлужскомъ и Солигаличскомъ и посредственный яровыхъ хлѣбовъ въ Перехотскомъ, Юрьевецкомъ, Ветлужскомъ, Кинешемскомъ, Варнавинскомъ, Галичскомъ и Макарьевскомъ. Необходимо сдѣлать оговорку, что плохой урожай не можетъ такъ резко отозваться на движеніи населенія Костромской губерніи, какъ въ чисто земледѣльческихъ губерніяхъ: посторонніе заработки до извѣстной степени уравниваютъ вліяніе плохого урожая.

Почва губерніи также не изъ хорошихъ, — больше всего суглинокъ, рѣже сунесь и песокъ и еще менѣе глинистая. Болѣе плодородными считаются мѣстности по рѣкамъ Тезѣ и Шачѣ въ Галичскомъ, до-

лина рѣки Кореги въ Буйскомъ, въ Солпгалическомъ и Чухломскомъ— мѣстность отъ верховьевъ Костромы къ Неѣ, въ Макарьевскомъ долина рѣки Куси, почти все Заветлужье въ Ветлужскомъ и отчасти въ Варнавинскомъ уѣздахъ, гдѣ исключительно занимаются однимъ земледѣлемъ и охотой.

Третье неблагоприятное условіе для земледѣлія недостаточность падѣловъ, а именно (по свѣдѣн. «Списка населен. мѣсть»):

	югозападн. уу.	сѣверозап.	восточн.
У бывш. помѣщичьихъ кр.	4 дес.	4 $\frac{1}{2}$ —6 д.	5—6 д.
Государственныхъ	. 3—5 $\frac{1}{2}$	4,6	7 $\frac{1}{2}$ —10
Удѣльныхъ .	. средн. между помѣщ. и государствен.		

Эти падѣлы при плохой почвѣ крайне малы, что единогласно подтверждается всѣми корреспондентами статистическаго комитета, столпцами близко къ крестьянамъ и знающими хорошо ихъ бытъ. Въ Ветлужскомъ и Варнавинскомъ уѣздахъ этотъ недостатокъ легко было бы устранить, пересоливши крестьянъ на государственныя земли, которыя къ тому-же приносятъ очень небольшой доходъ, по 10 коп съ десятины. Слѣдующая таблица представляетъ нѣкоторыя болѣе подробныя данныя о земледѣліи и землевладѣніи въ губерніи.

У ѢЗДЫ.	1	2	3	4	5	6
	% земли во владѣнннхъ крестьянскихъ общинахъ.	% земли въ частной собственности.	% земли во владѣнннхъ государства, цркви и друг. учреждений.	% всей пахотной земли.	% пахотной земли у крестьянъ.	На 100 д. владѣннхъ крестьянъ получило надѣль не свыше 1 д. на душ.
Нерехотскій .	70,5	26,7	2,8	47,3	59,1	0,0
Юрьевецкій .	61,9	18,5	19,6	51,3	76,1	0,0
Костромской .	61,5	26,1	12,4	34,0	48,2	0,7
Кинешемскій .	49,9	36,8	13,3	36,6	66,5	0,4
Галичскій .	44,1	52,1	3,8	29,6	55,8	0,0
Буйскій .	40,5	52,1	7,4	25,1	51,4	3,5
Чухломскій .	38,4	48,3	13,3	21,0	49,0	0,1
Солигаличскій	30,9	53,8	15,3	15,4	44,4	0,2
Макарьевскій .	26,8	24,7	48,5	17,2	57,0	0,0
Варнавинскій .	24,0	37,5	38,5	15,1	55,4	0,0
Кологривскій .	18,0	57,8	21,2	8,8	45,5	0,3
Ветлужскій .	17,2	45,1	37,7	8,0	44,4	0,0
Въ губернии.	31,8	41,1	27,1	25,8	54,2	0,43

На основаннн этой таблицы (*) мы можемъ сдѣлать слѣдующнн выводы: 1) крестьянское землевладѣнне преобладаетъ въ югозападныхъ уѣздахъ, бывшнн помѣщичьи земли въ сѣверозападныхъ, а государственннн въ восточныхъ. 2) Между крестьянскимъ землевладѣннемъ и количествомъ всей пахотной земли (графа 4) существуетъ прямое соотношеннн: въ тѣхъ уѣздахъ, гдѣ больше крестьянской земли, больше земли и обрабатывается; государственннн земли еще болѣе владѣльче-

(*) Первые 9 графъ этой таблицы составлены по „Статистикѣ земельной собственности“, а послѣднн 5—по „Статистическому Временнику Росс. Импернн. Сер. III, вып. V. Поппженнне выкупнаго платежа по указу 28 дек. 1881 г.“, изд. Центр. стат. комитета.

7	8	9	10	11	12	13	14
На 1 дворъ приходится десятины.			Надѣльная земля бывшихъ владѣль- ческихъ крест. распределяется въ %				Некная плата за 1 дес. безъ раздѣленія па устья въ рубляхъ
У бывш. владѣльческихъ.	Государственныхъ.	Удѣльныхъ.	Усадебной.	Пахотной	Луговой и выгошной.	Лѣса.	
11,1	12,2	—	3,6	65,5	22,5	8,4	1,30
9,6	11,1	8,1	3,6	67,3	18,4	10,7	0,85
11,2	12,8	13,2	3,2	59,3	25,6	11,9	1,30
11,1	12,9	11,7	2,8	45,6	42,5	9,1	1,00
13,2	18,8	10,9	2,8	57,9	21,4	17,9	0,85
13,2	16,4	—	3,1	51,7	29,0	16,2	1,00
17,9	22,5	—	2,8	51,0	21,8	24,4	1,00
17,8	19,6	—	3,0	48,9	27,5	20,6	0,25
15,6	16,2	13,0	4,2	48,8	37,9	9,1	3,00
15,1	9,2	14,2	2,2	44,9	35,0	17,9	2,00
16,7	24,9	—	2,9	45,4	34,0	17,7	0,85
17,0	25,2	15,9	2,4	39,0	36,9	21,7	2,00
14,1	16,6	12,4	3,0	52,1	29,6	15,3	1,18

скихъ остаются пустыни, почему восточные уѣзды послѣдніе по количеству пахотной земли. 3) Что же касается пахотной земли среди собственно крестьянскихъ земель, то ея больше всего въ югозападныхъ уѣздахъ—средн. 62,5% въ уѣздѣ, и почти поровну въ остальныхъ, въ восточныхъ 50,6% и сѣверозападныхъ 50,1%. Нѣкоторое разлѣченіе этого паходимъ въ графахъ 10—13 относительно бывшихъ помещичьихъ крестьянъ: количество усадебной земли во всѣхъ уѣздахъ почти одинаково, затѣмъ въ югозападной части губерніи преобладаетъ пахотная земля, а лѣсу очень мало, въ сѣверозападной нѣсколько уменьшается количество первой и увеличивается втораго, въ восточной — на счетъ пахотной земли увеличивается количество луговой и выгошной.

4) Изъ графъ 7—9 мы видимъ, что количество надѣльной земли

именно такое, какое указано выше, так какъ въ каждомъ дворѣ нужно считать отъ 2 — 3 душъ. Число душъ, получившихъ надѣль менѣе 1 десятины, больше всего въ Буйскомъ уѣздѣ, затѣмъ Костромскомъ, а въ 6 уѣздахъ такихъ вовсе не имѣется. Но вообще % ихъ крайне незначителенъ во всей губерніи (0,43%), что указываетъ на обиліе и дешевизну земли, такъ что помѣщики не придавали ей такой цѣны, какъ въ среднихъ черноземныхъ губерніяхъ, гдѣ число семействъ, получившихъ сиротскій надѣль, очень велико. Сравнивая Костромскую губернію съ губерніями не только средней черноземной полосы, но даже и рѣдней нечерноземной или промышленной полосы, мы находимъ, что она ниже ихъ всѣхъ относительно земледѣлія. Пахатная земля у бывшихъ помѣщичьихъ крестьянъ въ Костромской губ. составляетъ немного болѣе половины всей земли—52,1%; въ средней нечерноземной полосѣ 58,5%, а въ средней черноземной болѣе $\frac{3}{4}$ —78,5%. Наемная плата земли, указывающая лучше всего на состояніе земледѣлія, въ Костромской губерніи 25 к.—3 р. (средняя 1,18) (*), въ нечерноз. полосѣ 1,04 — 5,79, а въ черноземной 3,10 — 14 р. 26 к. Тоже подтверждается и стоимостью земли: по произведенной законной оцѣнкѣ 19 мая 1883 года десятина земли въ Костром. губ. стоитъ отъ 3—25 руб. (средн. 8 р.), въ нечерноземной полосѣ 3 р.—60 р., а въ черноземной 12—130 р., т. е. въ 5 разъ болѣе.

Четвертое неблагоприятное условіе для земледѣлія—недостатокъ луговъ, почему у крестьянъ мало скота, а слѣдственно и плохо удобряется земля, которая наоборотъ здѣсь требуетъ хорошаго удобренія и безъ него очень плохо родить хлѣбъ. По вычисленію губ. стат. комитета,

(*) Въ дѣйствительности, земля во многихъ мѣстахъ отхожихъ уѣздовъ отдается почти совсѣмъ даромъ: нѣкоторые отхожіе промышленники, живущіе съ семьями на сторонѣ или вовсе безсемейные, отдаютъ свою надѣльную землю сосѣдямъ только за то, чтобы они устранили и поправляли огороды на ихъ землѣ, а всѣ подати за землю платятъ сами.

на 1 десятину приходится только 1,3 голов. крупнаго скота, а по словамъ хорошихъ хозяевъ здѣсь требуется 3—5 головъ. Въ Нерехотскомъ уѣздѣ съ надѣла убирается только 35—50 пудовъ сѣна, а для лошади нужно въ годъ 150 пудовъ его. Такъ какъ свѣдѣнія о числѣ скота или не отличаются новостію или достовѣрностью, то мы и приводимъ эти данныя изъ различныхъ источниковъ; можетъ-быть, они и не имѣютъ вѣрнаго абсолютнаго значенія, но относительное ихъ значеніе вѣ сомнѣніи: всѣ они согласно показываютъ, что скотоводство лучше всего поставлено въ восточныхъ и хуже въ югозападныхъ уѣздахъ.

У Ѣ З Д Ы.	По конской переписи 1882 года.		По переписи 1867 г.	По свѣдѣніямъ, собраннымъ земскими ветеринарами въ 1885 году.	
	Число лошадей на 1 хозяйство.	% безлошадныхъ домохозяевъ.	Количество всякаго скота на 1 хозяйство.	Число лошадей на 1 хозяйство.	Число рогатаго скота и овецъ на 1 хозяйство.
Нерехотскій .	1,28	22,9	4,2	1,21	4,02
Кинешемскій .	1,08	19,1	4,5	1,13	4,59
Юрьевецкій .	0,93	21,6	4,6	1,01	6,72
Костромской .	1,11	26,8	4,7	1,19	4,43
Галичскій .	1,11	24,2	5,6	1,12	5,85
Чухломскій .	1,18	16,0	5,8	1,3	3,17
Солигаличскій .	1,23	13,5	6,1	1,25	3,61
Буйскій .	1,19	21,7	6,2	1,22	7,6
Варшавинскій .	1,26	19,7	6,1	1,26	8,06
Макаръевскій .	1,11	18,0	6,3	1,24	9,03
Кологривскій .	1,30	14,2	7,5	1,25	7,38
Ветлужскій .	1,94	8,6	8,0	1,69	8,2
Итого	1,21	18,9	5,5	1,23	6,89

Почти во всѣхъ отношеніяхъ скотоводство лучше въ Ветлужскомъ и Кологривскомъ уу.—Соединимъ уѣзды въ три полосы: въ восточныхъ

уѣздахъ приходится на 1 хозяйство всякаго скота 6,98, лошадей 1,4 и безлошадныхъ хозяевъ 15,1%, въ сѣверозападныхъ 5,92, 1,18 и 18,9% и югозападныхъ 4,5, 1,1 и 22,6%. Тоже отношеніе между полосами сохраняется и въ данныхъ, собранныхъ гг. ветеринарами: въ восточной части губерніи всякаго скота на 1 домъ 8,16 и лошадей 1,36, въ сѣверозападной 7,55 и 1,22 и въ югозападной 4,94 и 1,13. Между тѣмъ и другими свѣдѣніями о скотѣ прошло 18 лѣтъ и оказывается, что число всякаго скота увеличилось во всѣхъ уѣздахъ, а число лошадей за трехлѣтній промежутокъ уменьшилось въ восточныхъ и увеличилось въ остальныхъ уѣздахъ. Но оставляя вопросъ объ увеличеніи или уменьшеніи скота въ губерніи открытымъ, мы видимъ, что всѣ источники согласно ставятъ относительно скотоводства на первомъ мѣстѣ восточные, а на послѣднемъ югозападные уу. Кромѣ недостатка луговъ скотоводство сильно страдаетъ отъ почти постоянныхъ эпизоотій и дикихъ звѣрей; особенно много губятъ скота волки и медвѣди въ сѣверозападныхъ уѣздахъ, гдѣ почти воего пѣтъ настиховъ и скотина бродитъ безъ всякаго присмотра.

Наконецъ въ каждомъ районѣ есть мѣстные условія, вредно вліяющія на земледѣлю. Въ отхожихъ уѣздахъ земля обрабатывается плохо, такъ какъ большинство мужчинъ уходитъ на сторону и землю обрабатываютъ старики, женщины и наемные работники. Тоже отчасти относится и къ фабричнымъ уѣздамъ, гдѣ кромѣ того земля истощается посѣвами льна (они составляютъ 10—33% всѣхъ посѣвовъ) въ ущербъ хлѣбамъ, такъ какъ требуется ленъ на фабрики и даетъ большій доходъ. Наконецъ лѣсопромышленность въ восточныхъ уѣздахъ очень вредна для хлѣбонашества: а) въ лѣсахъ теряется удобреніе отъ лошадей, и лошади за зиму очень изнуряются; б) сгонщики лѣса возвращаются домой иногда очень поздно весной и вовсе не успеваютъ сдѣлать яровыхъ посѣвовъ или дѣлаютъ ихъ очень плохо.

Плохо идутъ и помещичьи хозяйства; если оставить въ сторонѣ причины, происходящія отъ самыхъ владѣльцевъ и общія съ другими губерніями, то самымъ главнымъ тормазомъ для этихъ хозяйствъ

является дороговизна рабочихъ рукъ въ сѣверо и юго-западныхъ уѣздахъ, гдѣ больше всего земли въ частномъ владѣніи. Существуетъ пять способовъ обработки: 1) исполу; 2) выговоренными рабочими за луга, выгоны и пр.; 3) помочами, — сравнительно дешевый способъ, гдѣ крестьяне ради угощенія и преимущественно водки собираются въ рабочее время цѣлыми деревнями работать у зовущаго; 4) обработка подесятинно, — обыкновенно за двѣ десятины, т. е. озимую и яровую, платятъ отъ 15 руб. въ Ветлужскомъ и Варнавинскомъ до 25 руб. въ Нерехотскомъ и отхожихъ уѣздахъ, тогда какъ обработка тѣхъ-же 2 десятинъ въ Пронскомъ уѣздѣ Рязанской губ. стоитъ только 9 руб. (*); 5) наемными рабочими, — плата имъ въ 1883 г., по официальнымъ свѣдѣніямъ, была такова (низшая оиять-таки въ Ветлужскомъ и Варнавинскомъ, а высшая въ отхожихъ уу.): годовому работнику муж. 50—90 руб., женщ. 25—50 руб., лѣтнему муж. 40—70 руб., женщ. 20—35 руб., поденная въ обыкновенное время муж. 30—65 коп., женщ. 25—30 коп., въ урочное муж. 75 коп., жен. 40 коп. И дѣйствительно, усадьбы все болѣе и болѣе падаютъ и сдаются въ аренду или покупаются крестьянами, а маленькія и вовсе забрасываются. Въ 1871 г. въ Галичскомъ уѣздѣ оставалось только 3 усадьбы, высившихъ по 50 четв. ржи, а остальные всѣ гораздо меньше. Въ Костромскомъ уѣздѣ изъ 520 владѣльцевъ только $\frac{1}{6}$ вела хозяйство въ 1871 году, а теперь, вѣроятно, число ихъ еще болѣе уменьшилось; менѣе $\frac{1}{6}$ бывшихъ владѣльцевъ хозяйствуютъ и въ Солигаличскомъ уѣздѣ, причемъ хозяйства очень мизерны и нѣкоторыми ведутся въ убытокъ изъ *любви къ искусству*.

Чтобы покончить съ земледѣліемъ, приведемъ свѣдѣнія статист. комитета, собранныя черезъ духовенство, о достаткѣ хлѣба въ разныхъ частяхъ губерніи. Оказывается, что изъ 736 сельскихъ приходоу (о 13 нѣтъ свѣдѣній) только въ 76, т. е. 10,3%, излишекъ хлѣба, въ 27,8% хлѣба хватаетъ на весь годъ и 61,9% покупаютъ хлѣбъ

(*) Д. Жбанковъ. Село Большое, стр. 15.

съ различныхъ сроковъ, а именно у 6,6% не хватаетъ хлѣба на $\frac{1}{4}$ года, у 32,3% на $\frac{1}{2}$ года и у 17,9% на $\frac{3}{4}$ года. Чтобы выразить отношеніе между достаточными и недостаточными приходами въ отдѣльныхъ уѣздахъ, приведемъ прекрасно составленную таблицу изъ вып. III. «Матер. для статист. Костром. губ.» стр. 16, гдѣ показано это отношеніе черезъ дѣленіе числа приходовъ съ избыткомъ и достаткомъ хлѣба на число приходовъ, гдѣ не хватаетъ хлѣба (уѣзды расположены въ нисходящемъ порядкѣ):

Галичскій	$\frac{62}{28} = 2,21$	Варнавинскій	$\frac{10}{16} = 0,62$
Чухломскій	$\frac{29}{15} = 1,93$	Нерехотскій	$\frac{44}{90} = 0,48$
Буйскій	$\frac{24}{14} = 1,71$	Костромской	$\frac{30}{69} = 0,43$
Солигаличскій	$\frac{22}{14} = 1,57$	Макарьевскій	$\frac{15}{50} = 0,3$
Ветлужскій	$\frac{19}{13} = 1,46$	Кинешемскій	$\frac{6}{66} = 0,09$
Кологривскій	$\frac{17}{24} = 0,70$	Юрьеveckій	$\frac{3}{56} = 0,05$

Слѣдовательно, только въ первыхъ пяти уѣздахъ число благопріятно поставленныхъ относительно достатка въ хлѣбѣ приходовъ превышаетъ число неблагопріятныхъ. Но эта таблица безъ объясненій даетъ невѣрное понятіе о состояніи земледѣлія. Отхожіе уѣзды только по тому избобилуютъ хлѣбомъ, что вся масса главныхъ вѣдковъ — мужчины отсутствуютъ большую часть года изъ дому (см. ниже). Значительный недостатокъ хлѣба въ фабричныхъ и въ Макарьевскомъ уу. зависитъ оттого, что въ нихъ, какъ сказано, мѣстами до 30% всѣхъ посѣвовъ приходится на ленъ. Наконецъ, въ лѣсныхъ уѣздахъ производится зимой усиленная кормежка лошадей, вызываемая возкой лѣса.

Разсмотримъ теперь вспомогательныя занятія крестьянъ, которыя въ нѣсколькихъ уѣздахъ сдѣлались почти главными, преобладающими надъ земледѣліемъ, почему оно постоянно и приходитъ въ упадокъ. Въ восточной части губерніи занимаются лѣсомъ, но объ этой отрасли имѣются довольно скудныя свѣдѣнія, менѣе полныя, чѣмъ объ остальныхъ промыслахъ. — По свѣдѣніямъ «Списка населенныхъ мѣстъ», въ губерніи строеваго и дровянаго лѣса считается 3100000 десятинъ, т. е. не много менѣе $\frac{1}{2}$ площади губерніи и пространства гарей, вырублен-

ныхъ мѣстъ и участковъ съ мелкимъ кустарникомъ около половины лѣсной площади, т. е. 1550000 десятинъ. Казеннаго лѣса 1150000 десятинъ. Въ Варнавинскомъ уѣздѣ лѣсъ занимаетъ немного менѣе $\frac{3}{4}$ всего уѣзда, а въ Ветлужскомъ и Кологривскомъ немного болѣе $\frac{3}{4}$.

Нѣсколько болѣе лѣсовъ числится въ губерніи по довольно устарѣвшимъ даннымъ инвентарнаго описанія земель и лѣсовъ, находящагося въ архивѣ губернской чертежной. Такъ на 70122 квад. вер., въ губерніи числится 502186 десятинъ лѣсу, что составитъ 71,5 десят. на 1 кв. версту. По уѣздамъ, приходится десятинъ лѣсу на 1 квад. версту:

Кологривскій .	89,5	Костромской .	56,0	Солигаличскій	80,0
Макарьевскій .	87,8	Кинешемскій .	47,8	Чухломскій .	65,0
Ветлужскій .	87,5	Юрьевецкій .	29,8	Буйскій .	52,8
Варнавинскій .	76,7	Нерехотскій .	28,4	Галичскій .	45,3
лѣсные уѣзды	85,4	фабричныя	40,5	отхожіе	61,0

Хорошій строевой лѣсъ остается только въ первыхъ четырехъ уѣздахъ; въ фабричныхъ онъ сильно уничтожается фабриками и теперь его гораздо менѣе приведенныхъ устарѣвшихъ данныхъ. Много лѣсу считается въ отхожихъ уѣздахъ, но это скорѣе кустарники и желкая поросль, заростающая запущенныя помѣщичьи и крестьянскія пашни.

Вырубка и славъ лѣса обыкновенно производятся или лѣсовладельцами или крупными съемщиками лѣсовъ, къ которымъ и нанимаются въ рабочіе окружающіе крестьяне. Вырубка лѣса ведется хищническимъ способомъ: 1) многіе владѣльцы стараются ежегодно славить какъ можно больше лѣсу, почему при большомъ сгонѣ лѣса на пристаняхъ онъ продается иногда въ убытокъ. Случалось иногда такъ, что лѣсъ строевой, не нашедшій сбыта, шлился на пристани на дрова и, конечно, шелъ уже въ убытокъ. По словамъ одного корреспондента статистич. комитета, «изъ лѣсныхъ пространствъ извлекается не доходъ, а прямо капиталъ и разъ разработанная дача превращается въ пустыню на всегда». 2) Рабочіе губятъ немало де-

ревьевъ или для пробы, или мимоходомъ; такъ напр. срубаютъ они дерево и если оно окажется не установленной мѣры въ отрубѣ, то бросаютъ его гнить въ лѣсу. Бросаются также отрубаемыя у строевыхъ деревьевъ довольно длинныя вершины, пригодныя на дрова. Эта убыль, по словамъ того-же корреспондента, составляетъ болѣе 5% всей вырубкы. Такое хищническое хозяйство въ лѣсахъ сильно уменьшаетъ ихъ и, отодвигая мѣста вырубкы отъ покоевъ и отъ деревень, вредно отзывается и на хозяинѣ и на рабочихъ. Первому приходится увеличивать цѣну за выработку, но, конечно, не пропорціанально увеличенію трудности работы, а у послѣднихъ тратится болѣе времени на возку деревьевъ, почему каждый изъ нихъ меньше выработаетъ за зиму лѣсу, что не покрывается непропорціанальнымъ увеличеніемъ платы.— Лѣсная работа начинается осенью съ саннымъ путемъ (легкость возки лѣса) и тянется до весны, т. е. 5 мѣсяцевъ; но спонщики лѣса, обязанные довести его до лѣсныхъ приставей, возвращаются домой только въ концѣ мая и іюнкѣ. Если вырубка лѣса производится близко отъ деревень, то крестьяне ежедневно возвращаются почевать домой, но если она идетъ за 10—15 и болѣе верстъ, то рабочіе остаются въ лѣсахъ по недѣль и болѣе; домой возвращаются по праздникамъ, чтобы помыться, захватить корму для себя и лошади. Живутъ они въ лѣсахъ артелями въ устроенныхъ наскоро и плохо избушкахъ, въ которыхъ нѣтъ печей, а отапливаются онѣ очагами. Плохая пища изъ плохого приварка и хлѣба, обратившагося за недѣлю въ камень, отвратительный воздухъ въ этихъ импровизованныхъ ночлегахъ, сильный жаръ во время топки и холодъ по утрамъ, постоянно полусырая одежда, все это должно производить губительное вліяніе на здоровье лѣсопромышленниковъ.

За зиму лѣсопромышленники зарабатываютъ, глядя по мѣстнымъ условіямъ, на одну лошадь 35—50 руб., а съ мальчикомъ помощникомъ и до 100—150 руб. Такъ какъ лѣсная работа производится зимой, т. е. во время свободное у крестьянъ, за исключеніемъ спонщиковъ, и даетъ сравнительно хорошій заработокъ, то ее, повидимому, должно-бы

считать очень выгодной для крестьянъ. Но на самомъ дѣлѣ существуетъ много невыгодныхъ сторонъ въ лѣсопромышленности. О вредѣ для здоровья и для земледѣлія мы говорили уже выше. Самый заработокъ сокращается слѣдующими условіями: 1) лошади покупаются очень дорого, такъ какъ для возки деревьевъ нужны сильныя лошади, на кормъ ихъ тратится очень много и все таки онѣ не выносятъ болѣе 3—5 лѣтъ; 2) часть денегъ забирается обыкновенно впередъ, за что приходится выплачивать очень невыгодные %; 3) во время спонки лѣса тратится немало денегъ дорогой и на водку; 4) мелкіе хозяева, занимающіеся къ тому-же и торговлей, часто уплачиваютъ заработанныя деньги различными товарами и даже водкой; 5) у нѣкоторыхъ хозяевъ крестьяне работаютъ на такихъ условіяхъ: извѣстную часть заработка получаютъ на мѣстѣ по окончаніи рубки лѣса, а другую уже по благополучной доставкѣ лѣса на пристань. При сплавѣ лѣса, особенно *самоплавомъ*, масса лѣсу теряется, плоты большой водой разбиваются вовсе, заносятся далеко въ дуга, откуда ихъ слѣдуетъ снова *перекатывать* на воду. Бываютъ такіе неудачные годы, что болѣе половины лѣсу не доходить до мѣста назначенія, и тогда крестьяне лишаются совсѣмъ болѣе или меньшей части своего заработка.

Въ лѣсныхъ уѣздахъ существуютъ и кустарные промыслы въ связи съ избыткомъ лѣса: судостроеніе, дегтярное производство, смолокурение, выработка мочального товару, щепныхъ издѣлій, какъ-то: посуды, телѣгъ, саней и пр. По свѣдѣніямъ статистическаго комитета, всѣ эти промыслы были гораздо выгоднѣе прежде, когда крестьяне свободно распорядились въ помѣщичьихъ лѣсахъ. Съ уменьшеніемъ лѣсовъ промыслы эти все болѣе падаютъ и становятся мало выгодными.

О фабрикахъ и заводахъ есть официальные свѣдѣнія по всѣмъ уѣздамъ за 1884 годъ. Расположимъ уѣзды въ нисходящемъ порядкѣ по числу рабочихъ:

У ѣ з д ы.	Всѣхъ ра- бочихъ.	Число фаб- рикъ и за- водовъ.	Производ- ство въ рубляхъ.
Нерехотскій	8900	115	8671873
Кянешемскій	8638	67	9889651
Костромской	4854	102	5083208
Юрьевецкій	4350	101	4004282
Макарьевскій	535	238	113834
Галичскій	314	52	623444
Кологривскій	217	38	373672
Варнавинскій	156	59	121870
Ветлужскій	128	47	192247
Буйскій	101	40	149222
Чухломскій	44	18	205856
Солигаличскій	30	3	92751
Всего	28267	880	29521910

Изъ приблизительныхъ данныхъ этой таблицы мы видимъ, что только 4 уѣзда югозападные можно назвать фабричными и по числу рабочихъ и по величинѣ производства. Что-же касается другихъ уѣздовъ и особенно восточныхъ, то всѣ ихъ фабрики и заводы относятся къ кустарнымъ промысламъ и занимаютъ по 2—3 рабочихъ, какъ-то: дегтярные, смолокурные, скипидарные, кирпичные, посудные, кожевенные. Заслуживаютъ въ нихъ названія заводовъ только винокуренные, которыхъ по 1—3 въ уѣздѣ.—Въ первыхъ четырехъ уѣздахъ встрѣчаются разнообразныя заводы и фабрики: кожевенные, писчебумажныя, водочныя, химическія, механическія и чугуно-литейныя и др.; по главнымъ образомъ, по суммѣ производства и числу рабочихъ, преобладаютъ фабрики, обрабатывающія волокнистыя вещества: льнопрядильныя, ткацкія, полотняныя, мяткалевая, ситцевыя. Объ этихъ-то послѣднихъ фабрикахъ мы и сообщимъ болѣе подробныя и вѣрныя данныя, собранныя за 1882 годъ г. Пироговымъ. Полотняное производство началось еще въ половинѣ прошлаго столѣтія; прежде оно носило характеръ

кустарничества, но теперь кустарничество все больше и больше вытѣсняется фабриками и изъ прежняго кустарно-фабричнаго перешло въ фабрично-кустарное. Помимо временныхъ застоевъ, дѣло фабричное постоянно развивается, такъ напр. въ 1881 г. были основаны новыя бумагопрядильныя фабрики. Кустари на домахъ работаютъ обыкновенно для фабрикъ или скупщиковъ, раздающихъ работы. Вотъ свѣдѣнія о 45 фабрикахъ за 1882 годъ:

У ѣ з д ы	Число фабрикъ.	Всѣхъ рабочихъ	Муж.	Жен.	Кустарей.	Производство въ рубляхъ.
Костромской .	3	4000	1972	2028	—	3009000
Кинешемскій .	22	7904	5891	2013	8500	9070200
Нерехотскій .	12	6142	3966	2176	2725	8416500
Юрвецкій .	8	3565	2210	1355	750	3029300
Итого .	45	21611	14039	7572	11975	23525000

Такимъ образомъ только на этихъ фабрикахъ работаетъ болѣе 6% всего населенія 4-хъ уѣздовъ. Но этотъ %, вѣроятно, ниже дѣйствительности. Такъ наприм. корреспондентъ изъ одной волости Кинешемскаго уѣзда сообщаетъ, что на фабрики уходитъ болѣе половины всѣхъ мужчинъ и много женщинъ. Кромѣ того фабрики вызвали въ окружающихъ мѣстностяхъ развитіе ремеслъ: кузнечнаго, слесарнаго, столярнаго. Срокъ работы на фабрикахъ очень различенъ: одни работаютъ круглый годъ, другіе уходятъ домой для земледѣлія на все лѣто, третьи только на страдное время или сѣнокосъ. Вообще лѣтомъ фабрики за недостаткомъ рукъ значительно сокращаютъ свое производство. Заработная плата очень различна, смотря по умѣнью и роду занятій: низшая плата муж. въ мѣсяцъ 5—13 р., высшая 15—26 р., жен. низшая 6—9, высшая 12—18, подросткамъ и дѣтямъ низшая 3—6

и высшая 7—12 руб. Вообще работа на фабрикахъ должна-бы быть хорошимъ подспорьемъ для крестьянъ, если-бы фабрики не вели вредныхъ послѣдствій для здоровья, образа жизни, земледѣлія и даже для сокращенія заработка. Укажемъ вкратцѣ на вредныя условія: 1) о вредѣ для земледѣлія мы говорили уже выше и сдѣлаемъ здѣсь только два добавленія. Тѣ молодые люди, которые начали работать на фабрикахъ еще дѣтьми, вовсе не знаютъ земледѣльческихъ работъ, такъ что когда дѣлаются полными хозяевами по смерти стариковъ, принуждены обращаться къ наемному труду для обработки земли. Это явленіе аналогично съ уѣздами отхожими. Количество скота въ преимущественно фабричныхъ волостяхъ очень незначительно, такъ наприм. въ двухъ такихъ волостяхъ Кинешемскаго уѣзда 28,1% безлошадн. домохозяевъ, а во всемъ уѣздѣ только 19,1%; въ Юрьевецкомъ у. еще хуже: въ Макатовской и Семеновской вол. безлошадныхъ 47,2%, а во всемъ уѣздѣ только 21,6%; вліяніе близости фабрикъ на земледѣліе очевидно. 2) Вредное дѣйствіе фабрикъ, обрабатывающихъ «волоконистыя» вещества, общезвѣстно: развитіе легочныхъ болѣзней и чахотки. Къ тому-же, по описанію г. Пирогова, вентиляція на фабрикахъ почти вездѣ никуда не годится, помѣщенія для рабочихъ плохи, медицинская помощь въ общемъ недостаточна и фиктивна, хотя многіе фабриканты берутъ для организаціи медицины по 1 коп. съ заработка рубля въ теченіи двухъ мѣсяцевъ. Особенно вредно должны вліять фабрики на организмъ дѣтей, которыя составляютъ болѣе $\frac{1}{4}$ всѣхъ рабочихъ, а именно изъ 21611 рабочихъ взрослые работники составляютъ 47,6%, работницы 25,8%, мальчики 17,2% и дѣвочки 9,2%.—Къ счастью, что большинство рабочихъ—изъ соседнихъ деревень или стоятъ въ нихъ на квартирахъ, почему послѣ окончанія работы совершаютъ прогулку 2—5 верстъ до дому. 3) Хорошій, по-видимому, заработокъ рабочихъ значительно сокращается различными моментами: а) при многихъ фабрикахъ есть лавки, откуда обязательно заборъ товаровъ для рабочихъ, изъ нихъ отпускается товаръ на 15—20% дороже другихъ мѣстъ; б) всевозможные штрафы и вычеты за

прогулы; в) выдача жалованья обыкновенно производится передъ праздниками, и половина всей платы оставляется большинствомъ рабочихъ въ кабакахъ и трактирахъ, содержимыхъ самими фабрикантами или ихъ сподручными около самыхъ фабрикъ; г) по мнѣнію всѣхъ корреспондентовъ статистич. комитета, подъ вліяніемъ фабрикъ крестьяне стали жить гораздо чище, но за то развивается роскошь, а пьянство, разгулъ и развратъ усиливаются съ каждымъ годомъ; д) жизнь въ фабричныхъ мѣстностяхъ стала во всѣхъ отношеніяхъ дороже; такъ наприм., съ истребленіемъ лѣсовъ фабриками, цѣна на дрова за 7 лѣтъ поднялась вдвое. Почти всѣ корреспонденты статистич. комитета говорятъ согласно, что съ упадкомъ кустарнаго полотнянаго производства и замѣной его фабриками, благосостояніе крестьянъ унало и понижается все больше и больше. Хотя прежде на дому трое взрослыхъ работниковъ зарабатывали столько, сколько одинъ теперь получить на фабрикѣ, но при кустарномъ производствѣ земледѣліе шло лучше, жизнь всѣхъ вмѣстѣ обходилась гораздо дешевле (теперь рѣдкіе рабочіе на фабрикахъ проживаютъ 3—5 руб., а чаще всего 6—9 руб. въ мѣсяцъ, слѣдовательно остается немного, если даже не считать пьянства) и, наконецъ, было много меньше и пьянства и разгула.

Благодаря паспортнымъ книгамъ, о третьемъ важнѣйшемъ запятіи Цостромскаго населенія—отхожихъ заработкахъ существуютъ болѣе точныя свѣдѣнія. Какъ выше уже было сказано, отходъ на сторону начался уже очень давно: крѣпостное право съ его оброками, въ нѣкоторыхъ мѣстахъ даже давленіе помещиковъ для полученія большихъ оброковъ, большая свобода на сторонѣ, недостаточность одного земледѣлія для продовольствія и уплаты податей, отсутствіе какихъ либо заработковъ на мѣстѣ,—вотъ главныя причины возникновенія этихъ промысловъ (*). Что крѣпостное право способствовало развитію ихъ,

(*) Тамъ, гдѣ были лѣса и возможны были лѣсопромышленность или какіе-либо кустарные промыслы, отхода на сторону не было. Такъ напр. въ Солигаличскомъ уѣздѣ, второмъ въ губерніи по развитію отхода, изъ Чудцовской вол., изобилующей лѣсомъ, на сторону почти вовсе не ходили и не ходятъ до сихъ поръ.

подтверждается и тѣмъ, что въ сѣверозападныхъ уѣздахъ большинство крестьянъ было помѣщичьихъ (см. выше). Теперь-же, послѣ уничтоженія крѣпостнаго права, отхожіе заработки поддерживаются и усиливаются привычкой, болѣею легкостью работы въ столицахъ, сравнительно съ земледѣліемъ, всевозможными прелестями столичной жизни, а отчасти и склонностью русскаго человѣка къ бродячей жизни. Оказываютъ свое вліяніе и тѣ факты, что нѣкоторые питерцики дѣлаются купцами, богачами: «въ деревнѣ земля далеко не вынесетъ, а въ Питерѣ авось...» Чтобы представить развитіе отхожихъ заработковъ, приводимъ числа паспортовъ и билетовъ за два, болѣе отдаленные года, найденныя нами въ изданіяхъ статистическаго комитета, а именно за 1868 и 1880 гг., т. е. съ промежуткомъ въ 12 лѣтъ. Уѣзды расположены въ нисходящемъ порядкѣ:

УѢЗДЫ.	Въ 1868 году.					Въ 1880 году.						
	На 100 чел. муж. населенія.					На 100 жен.	На 100 чел. муж. населенія.					На 100 жен.
	Годовыхъ паспортовъ.	Полугодовыхъ паспортовъ.	Всѣхъ паспортовъ.	Билетовъ 2-хъ и 1-уфелчныхъ.	Паспортовъ и билетовъ мѣстн.		Годовыхъ паспортовъ.	Полугодовыхъ паспортовъ.	Всѣхъ паспортовъ.	Билетовъ 2-хъ и 1-уфелчныхъ.	Паспортовъ и билетовъ мѣстн.	
Чухломскій .	21,2	14,1	35,3	2,1	1,4	19,7	13,9	33,6	2,5	2,1		
Солигаличскій	13,8	11,1	24,9	1,9	1,4	13,4	13,1	26,5	2,3	2,3		
Галичскій .	9,2	10,4	19,6	17,2	1,3	9,6	15,1	24,7	17,4	2,1		
Кологривскій	4,6	11,5	16,1	9,9	0,5	3,8	11,5	15,3	11,0	0,9		
Буйскій .	2,9	5,2	8,1	26,8	2,1	3,5	7,4	10,8	32,5	3,3		
Костромской	1,8	4,4	6,2	8,9	0,6	2,0	6,8	8,8	11,0	1,3		
Юрьевецкій	1,5	3,7	5,2	27,1	0,5	1,2	5,2	6,4	37,6	3,1		
Макарьевскій	1,1	4,2	5,3	18,4	0,4	0,8	5,2	6,0	26,1	2,2		
Кинешемскій	1,1	2,2	3,3	11,5	0,6	0,9	3,4	4,3	12,1	2,3		
Нерехотскій	0,6	0,9	1,5	17,0	0,8	0,7	1,8	2,5	43,6	4,5		
Варнавинскій	0,16	0,54	0,7	8,3	0,2	0,22	1,08	1,3	14,6	0,7		
Велужскій .	0,12	0,08	0,2	10,2	0,4	0,18	0,12	0,3	19,3	1,1		
Итого .	4,8	5,7	10,5	13,3	0,85	4,67	7,03	11,7	21,4	2,2		

Изъ сравненія этихъ двухъ годовъ получаемъ: 1) число годовыхъ паспортовъ, кромѣ увеличенія въ Галичскомъ, Буйскомъ, Ветлужскомъ и Варнавинскомъ, въ остальныхъ уѣздахъ уменьшилось; по всей губерніи уменьшеніе на 0,13 паспортовъ на 100 муж., а абсолютное число паспортовъ увеличилось на 472 (въ 1868 г.—15523, въ 1880 г.—15995). 2) Въ полугодовыхъ паспортахъ, кромѣ Чухломскаго и Кологривскаго, получилось увеличеніе во всѣхъ уѣздахъ, такъ что на 100 муж. увеличилось на 1,33, а абсолютное число ихъ возрасло на 8088 (21603—29691). 3) Въ общемъ по паспортамъ, кромѣ уменьшенія въ Чухломскомъ и Кологривскомъ, получилось увеличеніе во всѣхъ уѣздахъ, а по всей губерніи на 100 муж. берется больше паспортовъ на 1,2, абсолютное же число увеличилось на 8563. 4) Число билетовъ увеличилось во всѣхъ уѣздахъ, и особенно рѣзко въ Нерехотскомъ (съ 17% до 43,6%), Юрьевецкомъ и Ветлужскомъ; процентное увеличеніе по губерніи на 100 муж. на 8,1, а абсолютное на 38066 (66278—104344). 5) Число уходящихъ женщинъ увеличилось также во всѣхъ уѣздахъ и особенно рѣзко въ Юрьевецкомъ и Нерехотскомъ; общее увеличеніе по губерніи на 100 жен. на 1,35, а абсолютное въ годовыхъ паспортахъ на 921 (904—1825), полугодовыхъ на 933 (691—1674) и билетахъ на 6534 (2602—9136).—Слѣдовательно въ общемъ отхожіе заработки усиливаются; незначительно только увеличеніе въ Варнавинскомъ и особенно въ Ветлужскомъ. Всего рѣзче увеличеніе числа взятыхъ билетовъ, что зависитъ отъ дѣснаго промысла въ послѣднихъ двухъ уѣздахъ и бѣльскаго развитія фабричнаго дѣла въ Нерехотскомъ и Юрьевецкомъ уѣздахъ. Последнее замѣчаніе относится и къ женщинамъ, берущимъ мѣсячные билеты въ тѣхъ-же фабричныхъ уѣздахъ.

Изъ этой-же таблицы мы видимъ, что и по числу отлучекъ и продолжительности ихъ (годовые паспорта) рѣзко выдаются первые три уѣзда: въ Чухломскомъ уходитъ на сторону $\frac{1}{3}$ мужскаго населенія, въ Солигаличскомъ болѣе $\frac{1}{4}$ и въ Галичскомъ $\frac{1}{4}$. При этомъ нужно добавить, что число живущихъ на сторонѣ болѣе числа выданныхъ

паспортовъ и особенно это относится къ этимъ тремъ уѣздамъ съ продолжительными отлучками. Основываю я это мнѣніе на слѣдующихъ данныхъ: 1) живущіе постоянно на сторонѣ берутъ съ собой и своя семейства, но берутъ чаще только одинъ паспортъ семейный, который и поступаетъ въ счетъ какъ-бы за одно лицо, тогда какъ по нему уходятъ отъ 2 — 7 лицъ. Число-же такихъ семейныхъ паспортовъ очень значительно, наприм. въ Солигаличскомъ уѣздѣ около 6%. 2) Съ полугодовыми паспортами живутъ въ Петербургѣ 1—1½ года по полицейскимъ отсрочкамъ, которыя не заносятся въ волостяхъ въ паспортныя книги. 3) Всѣ бывшіе солдаты, число которыхъ ежегодно увеличивается, берутъ паспорта изъ полицейскихъ управленій, слѣдовательно также не попадаютъ въ волостныя книги. (См. «Матеріалы для статистики Костром. губ.», выпускъ 6, — «Къ статистикѣ Солигаличскаго уѣзда.») — Однимъ словомъ уходятъ на сторону въ этихъ трехъ уѣздахъ развитъ до того, что лѣтомъ во многихъ деревняхъ изъ мужичиъ остаются только очень старыя и очень малыя (мальчишковъ съ 13—14 лѣтъ также отправляютъ въ столицы на нѣсколько лѣтъ для выучки ремесламъ). Ремесла здѣшнихъ жителей требуютъ продолжительныхъ отлучекъ: всевозможные торговцы, столары, малары, водопроводчики, слесаря, мясники, бондари, плотники и проч. Поэтому огромное большинство изъ этихъ уѣздовъ уходитъ весной, чтобы посѣтъ къ началу этихъ работъ въ столицахъ. Въ Галичскомъ уѣздѣ преобладаютъ полугодовые паспорта, такъ какъ здѣсь многіе плотники, портные, мелкіе торговцы по ярмаркамъ, стекольщики и др.) отлучаются въ ближайшія мѣста и къ лѣтнимъ работамъ приходятъ домой. Въ Кологривскомъ уѣздѣ (западной его окраинѣ), четвертомъ по отхожимъ заработкамъ, преобладаютъ непродолжительныя отлучки, билеты для славя лѣса и полугодовые паспорта—въ 3 раза больше годовыхъ (годовыхъ 1340, полугодовыхъ 4108) для отхода въ ближайшія мѣстности, что обуславливается и занятіями кологривцевъ: плотники, уходящіе съ марта до сѣнокоса и съ 15 августа до конца ноября, рабочіе на судахъ только на лѣто, портные, валенщики;

коновалы и шерстобиты, съ октября до Пасхи, ходять по сосѣднимъ городамъ и уѣздамъ, больше въ Поволжьи. Самое время получения паспортовъ поровну осенью и весной указываетъ на то, что кологривцы не окончательно бросаютъ земледѣліе; въ тоже время должно думать, что въ числѣ берущихъ паспорта осенью и весной попадаетея немало однихъ и тѣхъ-же лицъ, т. е. въ сущности число уходящихъ будетъ меньше, такъ какъ нѣкоторые уходятъ на два срока,—на осень и на зиму и часть весны до полевыхъ работъ.—Буйскій уѣздъ больше всего подходитъ къ Кологривскому, исключая массы билетовъ, которые берутся для сплава лѣса и для работъ на фабрикахъ въ югозападныхъ уѣздахъ. Въ немъ встрѣчаются все тѣже ремесла, что и въ первыхъ трехъ уѣздахъ, на что указываетъ почти половина паспортовъ, взятыхъ весной, а затѣмъ есть и ходяціе по сосѣднимъ уѣздамъ впѣлѣтнихъ работъ,—40% паспортовъ берется осенью и зимой; это—офени, точильщики, серпозубы, шапочники и рабочіе на фабрикахъ. Изъ Буйскаго-же уѣзда отходятъ въ сосѣдніе уѣзды для земледѣльческихъ работъ, чего въ первыхъ 3 уѣздахъ почти не встрѣчается. Изъ Костромскаго у. еще менѣе отлучаются на продолжительное время, такъ годовыхъ пасп. только 1053—2% и полугодовыхъ 3560—6,8%, преобладаютъ билеты—11%. Отлучающіеся работаютъ преимущественно въ ближайшихъ приволжскихъ городахъ и главныхъ образомъ на фабрикахъ, прислужкой и на судахъ; есть также плотники, малары, бондари и др. Макарьевскій уѣздъ (западная окраина) вполне сходенъ съ Кологривскимъ уѣздомъ; здѣсь также отлучки непродолжительны—годовыхъ и полугодовыхъ паспортовъ 6,0 и билетовъ для сплава лѣса 26,1%. Земледѣліе не бросается, что указываютъ 52,5% всѣхъ паспортовъ, взятыхъ осенью послѣ работъ. Изъ Юрьевецкаго, Кинешемскаго и Нерехотскаго уѣздовъ число уходящихъ очень незначительно (главнымъ образомъ уходятъ только на фабрики), почему особенно преобладаютъ билеты: такъ въ Нерехотскомъ у чуть не половина мужскаго населенія—13,6% уходитъ по билетамъ. Наконецъ очень незначительны отхожіе заработки въ Варнавинскомъ—96 годовыхъ и 502 полугодовыхъ и особенно въ Ветлужскомъ—72

годовыхъ и 50 полугодовыхъ. Къ Варнавинскому уѣзду относится тоже, что сказано и о Макарьевскомъ. Въ этихъ двухъ уѣздахъ занимаются извозомъ, для чего довольно и билетовъ. Такъ какъ время, въ которое берутъ паспорта и билеты и уходятъ на сторону, указываетъ до нѣкоторой степени на характеръ отхожихъ промысловъ и бу-

У Ѣ З Д Ы.	М у ж с к і е.							
	Паспорты.				Билеты.			
	Зима.	Весна.	Лѣто.	Осень.	Зима.	Весна.	Лѣто.	Осень.
Чухломскій .	13,7	61,4	13,0	11,9	15,0	40,8	26,0	18,2
Солигаличскій .	11,2	67,4	10,1	11,3	21,9	35,7	24,1	18,3
Галичскій .	10,8	67,4	9,7	12,1	11,6	44,1	21,1	23,2
Кологривскій .	10,5	40,0	9,7	39,8	8,6	42,9	15,2	33,3
Буйскій .	19,8	44,8	14,3	21,1	14,1	50,0	16,8	19,1
Костромской .	14,7	60,5	11,9	12,9	22,7	37,3	17,3	22,7
Юрьеvecкій .	22,0	22,2	25,6	30,2	17,1	32,5	22,5	27,9
Макарьевскій .	16,2	19,1	12,2	52,5	20,0	26,8	17,7	35,5
Кинешемскій .	26,4	42,3	13,3	18,0	19,0	27,2	25,9	27,9
Нерехотскій .	21,2	36,9	21,9	20,0	18,5	40,7	23,1	17,7
Варнавинскій .	12,0	26,0	13,5	48,5	17,2	35,8	25,0	22,0
Ветлужскій .	16,4	37,7	29,5	16,4	8,2	74,2	9,7	7,9

Изъ этой таблицы мы видимъ, что большинство паспортовъ берется весной въ Чухломскомъ, Солигаличскомъ, Галичскомъ, Буйскомъ, Костромскомъ, Кинешемскомъ, Нерехотскомъ и Ветлужскомъ, что вполне соответствуетъ началу работъ въ столицахъ для первыхъ пяти уѣздовъ и открытію навигаціи для послѣднихъ трехъ, почему тахіишм паспортовъ надаеть въ послѣднихъ трехъ не на мартъ мѣсяць, а на май и апрѣль. Одинаковое число паспортовъ осенью и весной въ Кологривскомъ уѣздѣ и большинство ихъ осенью въ Юрьеvecкомъ, Макарьевскомъ и Варнавинскомъ съ тахіишм'омъ на сентябрь соотвѣт-

детъ необходимо намъ для объясненія нѣкоторыхъ явленій изъ движенія народонаселенія, то приводимъ здѣсь таблицу, указывающую % распределенія паспортовъ и билетовъ по временамъ года и мѣсяца, на которые даютъ maximum и minimum.

Женскіе.				Мужскіе.				Женскіе.	
Паспорты и билеты.				Паспорты.		Билеты.		Паспорты и билеты.	
Зима.	Весна.	Лѣто.	Осень.	maximum	minimum	maximum	minimum	maximum	minimum
24,0	40,0	16,0	20,0	мартъ	іюль	май	ноябрь	мартъ	іюль
20,0	38,5	20,3	21,2	мартъ	сентябрь	мартъ	ноябрь	май	февр.
18,8	40,0	23,5	17,7	мартъ	августъ	мартъ	февраль	май	іюль
9,5	51,0	31,3	8,2	сентябрь	іюль	май	декабрь	май	ноябр.
12,4	47,5	26,7	13,9	мартъ	августъ	мартъ	февраль	май	февр.
23,5	34,6	22,2	19,7	май	августъ	мартъ	іюль	май	окт.
15,3	30,8	27,0	26,9	сентябрь	іюнь	іюль	февраль	май	январь.
23,5	28,0	26,0	22,5	сентябрь	іюль	сентябрь	августъ	май	авг.
15,0	33,5	33,3	18,2	апрѣль	августъ	іюль	февраль	май	февр.
20,7	28,4	23,6	27,3	май	ноябрь	апрѣль	іюнь	апр.	іюнь
18,2	35,6	34,5	11,7	сентябрь	январь	май	январь	май	окт.
7,1	64,9	20,9	7,1	май	декабрь	май	іюль	май	окт.

стуетъ воиѣ близкимъ отхожимъ заработкамъ этихъ уѣздовъ, начинающимся послѣ полевыхъ работъ и оканчивающимся къ началу этихъ работъ или сѣнокосу. Minimum-ы-же паспортовъ приходятся въ 7 уѣздахъ на лѣто, въ 3-хъ на осень и въ 2-хъ на зиму. — Maximum билетовъ, кромѣ Макарьевскаго и Кипешемскаго, приходится во всѣхъ остальныхъ уѣздахъ на весну, что соотвѣтствуетъ сѣяву лѣса, уходу на фабрики, отправкѣ мальчиковъ въ ученіе, а также и уходу на болѣе продолжительные заработки (недоминики получаютъ только билеты для проѣзда въ столицы и уже по высылкѣ оттуда недоминки изъ задаточ-

ныхъ денегъ получаютъ паспорта годовые или полугодовые). — Что же касается женскихъ паспортовъ и билетовъ, то время полученія ихъ въ общемъ согласуется съ временемъ полученія паспортовъ мужчинами, что и указываетъ на зависимый характеръ женскихъ отхожихъ заработковъ отъ мужскихъ. Вообще число женщинъ, уходящихъ на сторону, незначительно: во всей губерніи 1825 по годовымъ, 1674 по полугодовымъ паспортамъ и 9136 по билетамъ. Больше ихъ уходитъ изъ Нерехотскаго, Буйскаго, Юрьевскаго и Кинешемскаго уѣздовъ для работъ на фабрикахъ; затѣмъ изъ Чухломскаго, Солигаличскаго и Галичскаго уѣздовъ жены ѣдутъ въ столицы вмѣстѣ съ мужьями или въ качествѣ хозяекъ (если у мужа есть свое *хозяйство* въ Петербургѣ, т. е. онъ работаетъ отъ себя и держитъ рабочихъ), или въ качествѣ прислуги въ артеляхъ рабочихъ. Чаще всего уѣзжаютъ свободныя женщины, т. е. вдовы, бездѣтныя и оставшіяся въ дѣвушкахъ.

Сообщимъ еще нѣсколько общихъ замѣтокъ объ отхожихъ промышленникахъ, — какими они являются въ первыхъ трехъ уѣздахъ. Обыкновенно мальчиковъ съ 12—14 лѣтъ отправляютъ въ столицы для обученія ремеслу на 3—5 лѣтъ. Сдѣлавшись мастеромъ, онъ является почти каждый годъ по осени на побывку и высматриваетъ невѣсту на очень развитыхъ здѣсь осеннихъ вечеринкахъ. Отправивши военную повинность 22—23 лѣтъ онъ женится и, оставивши дома вмѣсто себя работницу, начинаетъ приходить не каждый годъ, а черезъ 2—3 года и болѣе. Деревенскихъ работъ онъ не знаетъ и домой прїѣзжаетъ только отдохнуть и погулять, такъ что вся деревенская работа ложится на женщинъ. Другіе питейщики ежегодно являются домой и живутъ отъ ноября до марта. Тѣ, которые живутъ въ столицахъ по нѣсколько лѣтъ сряду, занимаются различными ремеслами, такъ наприм. лѣтомъ они — маляры, плотники и пр., а зимой торговцы, дворники. По переписи въ Петербургѣ, въ 1869 году 10 декабря, было крестьянъ — костромичей 10199 мужчинъ, изъ нихъ 2153 плотника, 2412 столяровъ и мебельщиковъ, 1398 маляровъ и штукатуровъ; а такъ какъ большая часть этихъ работъ зимой не

производится, то, очевидно, эти костюмичи занимались другими ремеслами

Заработки очень разнообразны, что зависит главным образом от ремесла и от того, является ли уходящий простым работником, или подрядчиком, или наконец хотя и маленьким, но самостоятельным хозяином. В среднем простые рабочие зарабатывают за лето 60—200 руб. Принимая во внимание, что у огромного большинства ведется дома хотя и плохого сельское хозяйство, отхожие промышленники могли бы жить при таком заработке сносно и могли бы даже улучшать земледелие, но к ним больше чужь к кому-либо относится русская поговорка: «на брюхѣ-то шелкъ, а въ брюхѣ-то щелкъ». Шелковое платье у жены, часы съ цѣпочкой у самого, отличная выѣздная сбруя и прочія показныя вещи есть почти у всѣхъ питерщиковъ, но домашній обиходъ куда какъ не казистъ... Многіе изъ питерщиковъ передъ отправкой тащатъ всѣ эти показныя вещи подъ залогъ, чтобы снова какъ-нибудь добраться въ Петербургъ. Повидимому хорошіе заработки значительно сокращаются: 1) много тратится на дорогу, такъ наприм. изъ Солигаличскаго уѣзда дорога въ Петербургъ обходится въ 15 рублей и болѣе; 2) крестьяне пожилые и знакомые въ Петербургѣ съ подрядчиками всегда идутъ уже на готовыя мѣста и получаютъ за нѣсколько мѣсяцевъ задатокъ, молодые-же чаще идутъ на авось и въ неблагопріятныя годы перѣдко вовсе могутъ не достать работы или не заработаютъ во все лето на дорогу и возвращаются домой по этапу; 3) извѣстная часть заработка многими пропивается еще въ Петербургѣ и во время дороги; 4) жизнь въ столицахъ прививаетъ многія культурныя привычки низшаго разбора и склонность къ роскоши и щегольству, что уносить напрасно много денегъ; 5) не мало времени и денегъ уходитъ на болѣзни, такъ какъ по своимъ личнымъ наблюденіямъ около 10% питерщиковъ ежегодно проводятъ по мѣсяцу въ больницахъ; особенно легко заболѣваютъ различными формами молодые, по привычкіе къ петербургскому климату.

О вліянні отхожихъ заработковъ на земледѣліе и о нравственной деморализаціи уже было говорено. Помимо острыхъ заболѣваній, Петербургъ прививаетъ и различныя хроническія страданія, особенно чахотку и сифились. О распространеніи сифилиса городами говорено было очень много. Что-же касается чахотки, то всѣ 20 случаевъ хроническихъ страданій легкихъ и чахотки у крестьянъ, бывшихъ у меня почти за 2-лѣтнюю службу въ Солигаличскомъ уѣздѣ, *развились въ Петербургѣ*, причемъ тщательные распросы показали, что наследственнаго предрасположенія къ чахоткѣ не было у этихъ больныхъ.

Но есть одно безспорно хорошее вліяніе отхожихъ заработковъ, это развитіе грамотности. Кстати и приведемъ здѣсь свѣдѣнія о грамотности по всѣмъ уѣздамъ для характеристики ихъ, а также и потому, что грамотность имѣетъ хотя и косвенное значеніе для $\%$ смертности и слѣдовательно для движенія населенія (*). Укажемъ здѣсь на два вліянія грамотности: 1) грамотные питерщики положительно лучше и сознательнѣе лечатся; 2) сифились въ волостяхъ, населенныхъ питерщиками, не дѣйствуетъ такъ губительно въ смыслѣ разнесенія по сосѣдямъ и по всей деревнѣ, какъ въ волостяхъ *мало культурныхъ*, хо-

У ѣ з д ы .	Г р а м о т		
	М у ж ч и н ы .		
	По переписи 1867 г.	Изъ вступившихъ въ бракъ въ 1873—75 г.	Изъ принятыхъ солдатъ въ 1880 г.
Чухломскій	33,9 $\%$	63,2 $\%$	73,5 $\%$
Солигаличскій	23,1	46,8	58,8
Костромской	23,0	34,2	41,9
Галичскій	20,9	43,1	53,0

(*) Докторъ Бензенгръ на 7 съѣздѣ московскихъ земскихъ врачей цитировалъ одного французскаго автора, который указывалъ на прямую связь между смертностью и грамотностью во французскихъ селеніяхъ; такъ при 869 грамотныхъ на 1000 смертность была 20 $\%$, при

тя въ первыхъ несравненно болѣе случаевъ запоса изъ Петербурга. Объясняется это тѣмъ, что питерщикъ, пришедшій въ сифилисъ, начинаетъ раньше и старательнѣе лечиться, причѣмъ даже домашніе изолируютъ его отъ себя, о чемъ узнаютъ и сосѣди; тогда какъ во вторыхъ волостяхъ леченіе пачинается уже тогда, когда заражены всѣ домашніе, а нерѣдко и сосѣди.—Мы парочно взяли самыя различныя источники о грамотности Костромскаго населенія и по всѣмъ получалось почти полное согласіе: 1) по грамотности мужчинъ преобладаютъ сѣверозападные и Костромской уѣздъ, затѣмъ фабричныя и восточныя (Кологривскій по нѣкоторымъ даннымъ примыкаетъ къ первымъ уѣздамъ), хотя фабричныя далеко не такъ превышаютъ послѣдніе, какъ сѣверозападные всѣ остальные; 2) тоже самое наблюдается съ очень незначительными перемѣщеніями уѣздовъ и относительно грамотности женщинъ, причѣмъ отхожіе уѣзды по числу грамотныхъ женщинъ, вступившихъ въ бракъ, еще значительнѣе преобладаютъ надъ остальными, чѣмъ по числу грамотныхъ мужчинъ. Такъ изъ нижнихъ 3 графъ таблицы видно, что грамотность мужчинъ въ сѣверозападныхъ уѣздахъ превышаетъ остальные въ $1\frac{1}{2}$ — $2\frac{1}{2}$ раза, а число грамотныхъ жен-

Женщины.		Учащіяся въ 1883 г.			Школы въ 1883 г.	
По переписи 1867 г.	Изъ вступившихъ въ бракъ въ 1873—75 г.	На 100 муж.	На 100 жен.	На 100 челов. населенія.	1 школа на число жителей.	1 школа на число квадратныхъ верстъ.
6,3%	16,6%	3,1	0,91	1,87	2415	148,9
2,9	8,7	2,07	0,53	1,23	4170	273
3,3	2,4	3,37	0,71	1,91	3048	82,1
2,6	6,0	2,19	0,7	1,57	4053	126,6

854—20—21%, 836—22%, 828—24%, 799—25% и т. д. (Врачъ Жбанковъ. VII съѣздъ земскихъ врачей Московской губерніи. Врачебныя Вѣдомости 1883 г., № 14).

Буйскій	19,9	31,7	38,4
Юрьевецкій	16,7	18,9	33,0
Нерехотскій	16,6	22,1	35,4
Кологривскій	15,2	25,1	42,9
Клинешемскій	13,9	19,4	29,1
Макарьевскій	9,9	17,5	21,2
Варнавинскій	9,2	13,8	17,3
Ветлужскій	4,8	11,2	21,6
Итого	16,1	26,4	35,8
Сѣверозападные	24,5	46,2	55,9
Югозападные	17,5	23,7	34,9
Восточные	9,8	16,9	25,8

щянь, изъ вступившихъ въ бракъ, въ первыхъ уѣздахъ выше въ 4 раза югозападныхъ и въ 8 разъ восточныхъ. Число-же учащихся того и другаго пола почти одинаково въ сѣверо и югозападныхъ уу. и только немного ниже въ восточныхъ, хотя условія относительно школъ въ первыхъ уѣздахъ гораздо благопріятнѣе и по числу жителей и пространственному распредѣленію; такъ въ восточныхъ 1 школа приходится на пространство въ 3 и 5 разъ бдльшее, чѣмъ въ первыхъ уѣздахъ. Сравнительно малыя числа учащихся въ фабричной и отхожей полосѣ объясняются тѣмъ, что фабрики и отхожіе заработки мѣшаютъ дѣтямъ учиться въ школахъ. Если-же въ отхожихъ уѣздахъ число грамотныхъ очень велико и непропорціоально (Солигаличскій у. по числу учащихся 7-й, а по грамотности 2-й, Буйскій 10-й и 5-й) съ числомъ учащихся, то это превосходитъ оттого, что дѣти обучаются грамотѣ уже потомъ въ Петербургѣ вмѣстѣ съ ремеслами. Вліяніе отхожихъ заработковъ сказывается еще въ томъ, что въ тѣхъ уѣздахъ учится гораздо больше дѣвочекъ, чѣмъ въ остальныхъ; вызывается это преимущественно необходимостью переписываться съ живущими на сто-

2,2	3,0	1,63	0,52	1,09	4021	163
1,6	1,4	1,82	0,52	1,12	4865	115,6
1,9	2,4	2,32	0,57	1,37	3892	87,7
1,5	1,3	1,96	0,33	1,09	5261	633,2
1,2	2,1	2,4	0,4	1,31	4661	164,9
1,0	1,3	2,05	0,38	1,16	4727	380,4
2,3	0,7	1,23	0,23	0,7	6167	554,7
0,3	0,9	2,48	0,28	1,31	4526	650,4
2,0	3,1	2,22	0,57	1,31	4152	241,6
3,5	8,6	2,25	0,67	1,44	3665	177,9
2,0	2,1	2,48	0,55	1,43	4117	112,6
1,3	1,05	1,93	0,3	1,07	5170	554,7

Общезвѣстная истина, что состоятельность населенія оказываетъ огромное влiянiе на движенiе населенія, число браковъ и особенно смертность; поэтому было-бы очень важно имѣть прямыя и точныя свѣдѣнiя о зажиточности крестьянъ каждаго уѣзда. Къ сожалѣнiю, такихъ свѣдѣнiй нѣтъ и намъ придется ограничиться косвенными указанiями; однимъ изъ таковыхъ служить большее или меньшее накопленiе недвижимки. По вычисленiю статистическаго комитета, въ 1875 г. прямыхъ налоговъ приходилось съ души у государственныхъ крестьянъ 6 р. 33 к., бывшихъ удѣльныхъ 5 р. 80 к. и бывшихъ помѣщичьихъ 9 р. 15 к., мирскихъ, страховыхъ и земскихъ, среднимъ числомъ, по 1 руб. 77 коп. съ души и, наконецъ, паспортнаго сбора и питейнаго дохода по 5 руб. 68 к. съ души. Слѣдовательно, съ души государственныхъ крестьянъ приходилось 13 р. 78 к., удѣльныхъ 13 р. 25 к. и помѣщичьихъ 16 руб. 60 к. или, въ среднемъ, по 15 руб. 49 коп. съ окладной души (*) и 23 руб. 88 коп. съ 1 работника.

(*) На самомъ дѣлѣ эта цифра должна быть больше, такъ какъ въ нее вошли не всѣ косвенные налоги.

Прямо пропорціонально тяжести налога распредѣлялась и недоимка: къ началу 1876 года недоимка у государственныхъ крестьянъ составляла 11,5% всего годоваго оклада, у удѣльныхъ 3,8% и у помещичьихъ 22%. О недоимкѣ государственныхъ окладныхъ сборовъ по уѣздамъ есть свѣдѣнія за 1881 годъ; къ 1 февраля числилось недоимки съ 1 души:

Чухломскій у.	$\frac{3}{4}$ к.	Норехотскій у.	$\frac{3}{4}$ к.	Макарьевскій у.	1 в.
Буйскій	$\frac{3}{4}$ к.	Костромской	$6\frac{3}{4}$ к.	Кологривскій	$5\frac{1}{2}$ в.
Солигаличскій	$30\frac{3}{4}$ к.	Юрьевецкій	27 в.	Варнавинскій	6 р. 40 в.
Галичскій	$45\frac{1}{2}$ к.	Кинешемскій	$59\frac{1}{4}$ к.	Ветлужскій	9 р. 29 в.
	$15\frac{1}{2}$ к.		$23\frac{1}{2}$ к.		3 р. 94 в.

Конечно, количество недоимки зависитъ не отъ одной состоятельности населенія, но отъ бѣльшей или меньшей строгости при взысканіи и другихъ условій; но во всякомъ случаѣ такая выдающаяся недоимка, какъ въ Варнавинскомъ и Ветлужскомъ уѣздахъ должна указывать на очень неблагопріятное экономическое положеніе этихъ двухъ уѣздовъ. Меньше всего недоимка въ отхожихъ уѣздахъ и затѣмъ въ фабричныхъ; Кологривскій и Макарьевскій сходны съ ними. — Что касается обезпеченности хлѣбомъ, то лучше всего оставлены сѣверозападные, затѣмъ восточные и югозападные уу.; по скотоводству выше восточные, затѣмъ сѣверозападные и югозападные. Относительно характера построекъ есть нѣкоторыя указанія въ «Статистикѣ населенныхъ мѣстъ»: изъ 106500 жилыхъ крестьянскихъ строеній въ югозападныхъ уѣздахъ 552—0,52% каменныхъ и 17700—17% деревянныхъ, крытыхъ деревомъ, а остальные 83% крыты соломой; изъ 50450 жил. строен. въ сѣверозападныхъ уу. каменныхъ только 64—0,13% и крытыхъ деревомъ 10420—20,6%; изъ 78400 жил. строен. въ восточныхъ уу. 26 каменныхъ—0,04% и крытыхъ деревомъ 51340—65,5%. Стало быть, благодаря обилію лѣса, матеріаль для жилыхъ строеній лучше въ восточныхъ, чѣмъ въ остальныхъ уѣздахъ. Отхожіе уѣзды значительно превосходятъ земледѣльческія и лѣсныя мѣстности по благо-

устройству своей жизни (*): постройки въ первыхъ гораздо просторнѣе и лучше, содержатся чище, скоть пускается въ жилия помѣщенія очень рѣдко, избы преимущественно бѣлыя, у болѣе состоятельныхъ кромѣ избы есть теплыя горницы. Одежда питецниковъ гораздо чище, пеголеватѣе и гигиеничнѣе, такъ напр. женщины очень часто носятъ въ холодное время кальсоны, что въ лѣсныхъ мѣстностяхъ не встрѣчается; обувь обыкновенно сапоги, а не лапти, почему ревматизмы встрѣчаются рѣдко; но зимамъ и мужчины и женщины носятъ общезвѣстныя питецкія красныя фуфайки, предохраняющія отъ простуды, особенно пьяныхъ, у которыхъ *вся душа на распаху* и проч. Ребята содержатся чище, почему у нихъ рѣже встрѣчается чесотка и другія кожныя болѣзни. Личныхъ наблюденій относительно ницы у меня очень мало, но пыталъность ея у питецниковъ едва-ли выше, чѣмъ у лѣсопромышленниковъ, тѣмъ болѣе, что у послѣднихъ больше скота, а слѣдовательно и больше возможности ѣсть мясо.

На основаніи всего вышесказаннаго, конечно, нельзя дать прямого отвѣта о степени зажиточности населенія каждаго уѣзда, тѣмъ болѣе что въ каждомъ уѣздѣ встрѣчаются волости очень различныя по своей состоятельности, благодаря мѣстнымъ условіямъ. Но въ общемъ намъ думается, что лучше всѣхъ поставлены въ экономическомъ положеніи уѣзды съ отхожими заработками; между фабричными и лѣсными больше сходствъ.

II. Движеніе народонаселенія.

Собственно движеніе народонаселенія въ Костромской губерніи изслѣдовано мною въ подробностяхъ только за 1881—83 годы, но такъ какъ трехлѣтній періодъ времени сравнительно коротокъ для

(*) Рѣзкое отличіе въ образѣ жизни наблюдается даже въ одномъ уѣздѣ въ сосѣднихъ волостяхъ, что зависитъ прямо отъ занятій жителей, такъ наприм. въ лѣсной Чудцовской волости, Солигаличскаго уѣзда, народъ и вся жизнь его гораздо грязнѣе, чѣмъ въ отхожей волости Карцовской.

сужденія о движеніи населенія, поэтому выводы наши мы будемъ подкрѣплять таковыми-же о движеніи населенія Костромской губерніи за 15-лѣтній періодъ съ 1866—1880 г. Эти данныя взяты нами изъ «Матеріаловъ для статистики Костром. губ.» и обработаны точно также по уѣздамъ, за исключеніемъ городовъ, которые не вошли въ наши вычисленія.

А) Браки.

Среднее число браковъ въ губерніи за 3 года (таб. 1) (*) на 100 жителей 0,88; максимумъ въ 1881—0,93 и минимумъ въ 1882 г.—0,81, съ разницей въ 0,12 браковъ на 100. Такъ какъ максимумъ браковъ въ 9 уѣздахъ приходится на 1881 годъ, ближайшій къ бывшей войнѣ, и такъ какъ средняя этихъ трехъ лѣтъ превышаетъ среднюю за предъидущіе 15 лѣтъ 0,84 на 0,04, то нельзя-ли объяснить увеличенное число браковъ вліяніемъ войны: послѣ войны всегда нѣсколько лѣтъ бываетъ повышенное число браковъ. Въ отдѣльныхъ уѣздахъ колебанія по годамъ рѣзче, такъ максимальное оно въ Нерехотскомъ 0,2 и минимальное въ Кинешемскомъ 0,08.—За всѣ годы максимумъ браковъ падаетъ на Ветлужскій—среднее 1,04 и минимумъ на Костромской—0,79, что вполне подтверждается и данными за 1866—80 годы: Ветлужскій 1,05 и Костромской 0,78. Большое число браковъ въ первомъ объясняется осѣдлымъ земледѣльческимъ населеніемъ, которое нуждается въ помощникахъ для работъ; сказывается, конечно, и деревенское обыкновение, по которому каждый варень, достигшій 19—21 года долженъ жениться. Минимумъ въ Костромскомъ уѣздѣ должно объяснить вліяніемъ города и бѣльшей возможностью обходиться безъ брачныхъ связей, на что указываетъ большое число незаконныхъ дѣтей.

Распредѣлимъ браки по принятымъ нами тремъ полосамъ:

	1881—83 гг.	1866—80 гг.
Восточные уѣзды	0,91	0,92

(*) См. приложенія.

Сѣверозападные	0,85	0,85
Югозападные	0,88	0,84

Какъ мы уже сказали выше, занятіе земледѣліемъ для крестьянина безъ помощницы немислимо, вотъ почему восточные уѣзды и преобладаютъ по числу браковъ; въ фабричныхъ-же и отхожихъ уѣздахъ самыя условія жизни вдалькѣ отъ дома являются тормазомъ для браковъ. Тоже самое подтверждается и на болѣе обширномъ районѣ: такъ у проф. Янсона мы находимъ за 1859—63 гг. и 1868—70 гг. среднее число браковъ въ черноземныхъ, т. е. земледѣльческихъ губерніяхъ 1,06, что соответствуетъ Ветлужскому уѣзду, и въ промышленныхъ губерніяхъ 0,89, а въ Ярославской, самой выдающейся по отхожимъ заработкамъ, минимумъ 0,76. То обстоятельство, что къ земледѣльческимъ губерніямъ приближается только одинъ Ветлужскій уѣздъ, а все восточные уѣзды въ суммѣ значительно уступаютъ имъ, объясняется: 1) части Макарьевского и Кологривскаго относятся къ отхожимъ уѣздамъ, и 2) Варнавинскій долженъ всего ближе подходить къ Ветлужскому, но въ немъ много раскольниковъ, браки которыхъ едва ли все попадають въ метрики.

Что касается распредѣленія браковъ по временамъ года (таблица 2), то максимумъ ихъ 68,2% падаетъ на зиму, минимумъ 5,0%—лѣтомъ, 17,1%—осенью и 9,7%—весной. Это распредѣленіе представляетъ поразительное согласіе съ 1866—70 годами: а именно зимой $\frac{2}{3}$, осенью $\frac{1}{6}$, весной $\frac{1}{10}$ и лѣтомъ $\frac{1}{18}$ всехъ браковъ. Такое постоянство предполагаетъ и постоянное дѣйствіе одинаковыхъ причинъ. Минимумъ лѣтнихъ браковъ объясняется: 1) вліяніемъ лѣтнихъ работъ, среди которыхъ некогда думать о свадьбахъ; 2) недостаткомъ денегъ, такъ какъ къ лѣту обыкновенно у крестьянъ оскудѣваютъ всякіе запасы и денежныя, и хлѣбныя; 3) отсутствіемъ мужчинъ въ отхожихъ уѣздахъ. На лѣто обыкновенно приходится вторые браки, такъ какъ лѣтнія работы вынуждаютъ вдовцовъ брать себѣ помощницу и работницу. Зимній максимумъ вызывается рядомъ важныхъ причинъ: 1) въ отхожихъ уѣздахъ все интердиги, желающіе жениться, дома. Съ первыхъ чиселъ ноября въ этихъ

уѣздахъ начинаются *бесѣдки, свозы*, когда всѣ дѣвушки изъ одной или нѣсколькихъ смежныхъ деревень собираются въ напятыхъ избахъ, поютъ пѣсни, танцуютъ и проч. Къ нимъ являюся и женихи, выматривающіе невѣсты; прѣзжаютъ они иногда верстъ за 10—15. Продолжаются эти бесѣдки до «Крещенья», а затѣмъ начинаются уже сватовство и свадьбы. 2) Лучшія экономическія условія какъ въ земледѣльческихъ мѣстностяхъ послѣ уборки хлѣба, такъ и въ отхожихъ мѣстностяхъ, гдѣ питейяки являются съ заработковъ съ деньгами. 3) Откладываются перѣдко до зимы браки еще и потому, что въ ноябрѣ рѣшается судьба молодежи относительно солдатчины, такъ какъ теперь сравнительно многіе не женятся раньше отбытія воинской повинности.

По отдѣльнымъ полосамъ губерніи получается значительное разнообразіе:

	Зима	Весна	Лѣто	Осень
Отхожіе уѣзды .	86,5	5,8	2,5	5,2
Фабричныя .	65,6	9,3	4,6	20,5
Лѣсные .	60,5	12,8	7,0	19,7

Отхожіе уѣзды стоятъ особнякомъ, фабричныя-же и лѣсныя болѣе сходны между собой: въ нихъ число зимнихъ браковъ меньше, но оно увеличивается весной, лѣтомъ и особенно осенью. Зимнее уменьшеніе въ этихъ уѣздахъ зависить отъ того, что мужчины въ лѣсныхъ уѣздахъ заняты выработкой лѣса, а въ фабричныхъ находятся на фабрикахъ; вотъ почему въ нихъ больше браковъ весной и лѣтомъ, когда мужчины возвращаются послѣ сплава лѣса или съ фабрикъ и осенью, когда уборка хлѣба окончена и населеніе еще не ушло на фабрики и въ лѣса. Характернымъ подтвержденіемъ только-что высказаннаго служатъ два уѣзда: Юрьевецкій уѣздъ, гдѣ на зиму приходится только 48,1%, на весну около $\frac{1}{5}$ —возвращеніе съ фабрикъ, на лѣто—5,6%—полевая работа и на осень болѣе $\frac{1}{4}$ —передъ отправкой на фабрики. Въ Велгужскомъ у. на зиму приходится еще менѣе 45,6%—работа въ лѣсу, весну около $\frac{1}{15}$ —занятіе сплавомъ лѣса, лѣтомъ 5,3%—полевая работа и осенью почти одинаково съ зимой 42%—перемѣжа

между полевыми работами и выработкой леса. — Еще несколько словъ о Кологривскомъ уездѣ; въ немъ зимнихъ браковъ только $\frac{3}{5}$, по мало и осеннихъ—7,3%, а много весеннихъ 21,6% (въ маѣ 16,8) и особенно лѣтнихъ, сравнительно съ другими уездами—9,8% (въ июнѣ 6,5%). Эта особенность зависитъ отъ отхожихъ заработковъ кологривцевъ (см. выше): они уходятъ на осенніе заработки и возвращаются въ концѣ весны, почему и совершается сравнительно много браковъ весной и лѣтомъ.

Въ Россіи браки за 1878—79 годы (*) распредѣлялись по временамъ года: весна 13,7%, лѣто 9,6, осень—38,6 и зима 38,1; слѣдовательно сказывается вліяніе земледѣльческой Россіи, гдѣ осень и зима наиболее благопріятны для браковъ по свободному времени и экономическому состоянію крестьянъ. Къ этимъ даннымъ подходитъ только одинъ Велужскій уездъ.

О распредѣленіи браковъ по отдѣльнымъ мѣсяцамъ послѣ всего вышесказаннаго не приходится ничего добавлять: максимумъ браковъ въ январѣ 44% и минимумъ въ августѣ 0,6%—самогъ трудномъ мѣсяцѣ по полевымъ работамъ.

Семейное состояніе вступившихъ въ бракъ въ 1881—1883 гг. (таблица 3) также представляетъ незначительное отклоненіе отъ 1866—70 годовъ; максимумъ приходится на первые браки и минимумъ на браки холостыхъ съ вдовами.

	(**)		
	1881—83 гг.	1866—70 гг.	Разница.
Холостыхъ съ дѣвцами .	83,66	81,5	+2,16
Холостыхъ съ вдовами .	2,45	3,8	—1,35
Вдовыхъ съ дѣвцами .	9,47	9,1	+0,37
Вдовыхъ съ вдовами .	4,42	5,6	—1,18

(*) Статистич. Времен. Россійской Имперіи за 1878 и 1879 гг.

(**) Матеріалы для стат. Костр. губ., выш. 3.

Эти 4 категории брачующихся по полосам распределяются так:

	Холостыхъ съ дѣвицъ.	Холостыхъ съ вдовами.	Вдовыхъ съ дѣвицми.	Вдовыхъ съ вдовами.	Холостыхъ	Вдовыхъ.	Дѣвицъ.	Вдовъ.
Отхожіе уѣзды .	85,4	1,9	8,3	4,4	87,3	12,7	93,7	6,3
Лѣсные .	83,3	3,0	8,9	4,8	86,3	13,7	92,2	7,8
Фабричныя .	82,9	2,2	10,7	4,2	85,1	14,9	93,6	6,4

Первыхъ браковъ всего больше въ отхожихъ уѣздахъ и меньше въ фабричныхъ, максимумъ ихъ въ Галичскомъ 87,2 и минимумъ въ Юрьевецкомъ 78,8, съ разницей въ 8,4. Особенное преобладаніе холостыхъ надъ вдовыми (графы 5 и 6) въ отхожихъ уѣздахъ, сравнительно съ остальными, должно объяснить тѣмъ, что въ нихъ число вдовцовъ меньше, такъ какъ мужская смертность съ 20—40 лѣтъ, благодаря отхожимъ заработкамъ, гораздо выше женской (*).

Въ фабричныхъ-же уѣздахъ и особенно Юрьевецкомъ и Нерехотскомъ преобладаетъ въ этомъ возрастѣ женская смертность, вѣроятно, въ зависимости отъ фабрикъ; поэтому въ этихъ уѣздахъ особенно много вступившихъ въ бракъ вдовцовъ, такъ въ Юрьевецкомъ уѣздѣ 18,1%, Нерехотскомъ 15,1%, а минимумъ ихъ въ Галичскомъ 10,9 и Чухломскомъ 12,4%.

Лѣсные уѣзды занимаютъ средину между тѣми и другими. Что касается вдовъ, то ихъ всего болѣе вышло замужъ въ лѣсныхъ (максимумъ въ Ветлужскомъ 8,9% и минимумъ въ Солигаличскомъ 5,0%)—7,8%, затѣмъ въ фабричныхъ и минимумъ въ отхожихъ уѣздахъ. Это зависитъ отъ меньшаго преобладанія женщинъ надъ мужчинами въ лѣсныхъ

(*) Такъ наприм. въ «Матеріалахъ для статистики Костром. губ.» вып. VI, въ корреспонденціи изъ Игнатовскаго прихода, Галичскаго уѣзда, священникъ сообщаетъ, что въ его приходѣ изъ 302 муж. и 370 жен. населенія-вдовъ 65, а вдовцовъ только 6.

уѣздахъ и гораздо большаго въ фабричныхъ и отхожихъ уѣздахъ (см. выше), такъ что въ послѣднихъ встрѣчается сравнительно большое количество старыхъ дѣвъ.—Для болѣе точнаго объясненія указанныхъ явленій необходимо было бы имѣть точныя свѣдѣнія о числѣ холостыхъ и числѣ вдовыхъ въ брачномъ возрастѣ по каждому уѣзду; тогда мы могли бы также опредѣлить большую или меньшую склонность къ бракамъ въ каждомъ уѣздѣ точно, а не приблизительно, какъ это дѣлается теперь во всѣхъ вычисленіяхъ о склонности населенія къ брачной жизни (см. ниже).—Для сравненія приводимъ опять данныя по всей Россіи за 1878—1879 гг.: холостыхъ съ дѣвцами—79,58%, холостыхъ съ вдовами 3,48, вдовцовъ съ дѣвцами 9,01 и вдовцовъ съ вдовами 7,93. Стало-быть, во всей Россіи первыхъ браковъ заключается меньше Костромской губерніи на 4,08%, но зато много выходитъ замужъ вдовъ, что, можетъ-быть, отчасти надо объяснить послѣдствіями войны, оставившей много вдовъ, а также и тѣмъ, что во всей Россіи перевѣсъ женщинъ надъ мужчинами составляетъ только 102: 100,—слѣдовательно выборъ невѣстъ для мужчинъ болѣе затруднителенъ.

Наконецъ, таблица 4 представляетъ возрастъ вступившихъ въ бракъ. Но такъ какъ она содержитъ слишкомъ много цифръ и неудобна для сравненія, то мы возьмемъ таблицу 5-ю, гдѣ браки распределены по группамъ, предложеннымъ проф. Диссономъ. Лучше всего для сравненія было-бы опредѣлить средній возрастъ брачующихся въ каждомъ уѣздѣ, а именно сложить всѣ годы брачующихся и раздѣлить на число ихъ, но такое вычисленіе не могло быть сдѣлано потому, что въ отчетахъ священниковъ браки расположены не по отдѣльнымъ годамъ, а по 5-тилѣтнимъ группамъ. Итакъ воспользуемся таблицей 5-й и, прежде всего, сравним средній выводъ по губерніи съ такимъ-же за 1866—70 годы.

Браки.	1881—83		1866—70		Разница.	
	муж.	жен.	муж.	жен.	муж.	жен.
Преждевременные (мол. 20 л.)	40,9	52,3	48,7	59,2	-7,8	-6,9
Ранние (21—25 лѣтъ)	35,0	37,2	31,7	29,9	+3,3	+7,3
Своевременные (26—35 л.)	16,5	8,0	10,3	7,4	+6,2	+0,6
Несвоевременные (36—50)	6,4	2,3	8,3	3,4	-1,9	-1,1
Поздніе (свыше 50 лѣтъ)	1,2	0,2	1,0	0,1	+0,2	+0,1

Мы получаемъ разницу, которую и слѣдовало ожидать, благодаря введенію новаго закона о воинской повинности, а именно за послѣдніе три года уменьшилось число преждевременныхъ браковъ и увеличилось число раннихъ (на 3,3),—т. е. послѣ той или другой формы освобожденія отъ солдатчины,—и особенно число своевременныхъ (на 6,2), т. е. уже послѣ возвращенія со службы. Въ остальныхъ двухъ группахъ измѣненія не существенны. ~~Возрастъ~~ дѣвушекъ, выходящихъ замужъ, также соотвѣтственно понизился въ группѣ преждевременныхъ браковъ и повысился въ числѣ раннихъ (впрочемъ эту группу для женщинъ можно назвать скорѣе своевременной).

Уѣзды относительно возраста брачующихся разбиты крайне неправильно: первымъ по числу преждевременныхъ браковъ является Чухломскій уѣздъ, послѣднимъ также отхожіи уѣздъ Буйскій, съ разницей въ 34,4%. Соединимъ уѣзды въ группы:

	Лѣсные у.		Отхожіе.		Фабричные.	
	муж.	жен.	муж.	жен.	муж.	жен.
Преждевременные браки	44,8	54,8	42,9	55,2	37,2	49,5
Ранние	31,8	34,5	35,0	36,7	37,4	39,2
Своевременные	15,6	8,1	14,9	6,5	17,8	8,6
Несвоевременные	6,3	2,4	5,9	1,6	6,2	2,5
Поздніе	1,5	0,2	1,3	0,08	1,4	0,18

Преждевременныхъ браковъ заключается мужчинами больше въ лѣсныхъ уѣздахъ, что вызывается требованіями сельскаго хозяйства и меньше въ фабричныхъ, гдѣ и дѣвушки и парни дольше остаются свободными, благодаря вліянію фабричной и городской жизни. Число раннихъ браковъ, обратно переимъ, больше въ тѣхъ уѣздахъ, гдѣ меньше преждевременныхъ, но въ итогѣ тѣхъ и другихъ больше въ отхожихъ уу.—77,9%, въ лѣсныхъ 76,6 и въ фабричныхъ 74,6. Браки остальныхъ трехъ категорій преобладаютъ въ лѣсныхъ и особенно въ фабричныхъ уу., что отчасти слѣдуетъ объяснить и тѣмъ, что въ этихъ уѣздахъ женится больше вдовцовъ, чѣмъ въ отхожихъ (см. выше), такъ какъ холостые въ деревняхъ почти все переженятся до 25 лѣтъ, а выше этого возраста преимущественно женятся вдовцы. Дѣвушки повсюду выходятъ замужъ въ болѣе раннемъ возрастѣ чѣмъ мужчины и при томъ ихъ возрастъ вполнѣ согласуется съ мужскимъ возрастомъ: въ тѣхъ уѣздахъ, гдѣ раньше женятся мужчины, тамъ раньше выходятъ замужъ и дѣвушки. Но вообще въ отхожихъ уѣздахъ, благодаря большому преобладанію женщинъ, дѣвушки выходятъ замужъ раньше, чѣмъ въ остальныхъ, въ опасенія остаться въ *старыхъ дѣвкахъ*; такъ наприм. на первыя двѣ категоріи браковъ въ отхожихъ уу. приходится 91,9%, въ лѣсныхъ 89,3% и въ фабричныхъ 88,7%. На остальные три категоріи браковъ въ отхожихъ уѣздахъ приходится меньше остальныхъ, что вполнѣ соответствуетъ и меньшему числу вдовъ, выходящихъ въ этихъ уѣздахъ замужъ.—Отдѣльныя уѣзды, какъ мы замѣтили выше, распределены крайне неправильно относительно возраста брачующихся.—Зависитъ-ли это отъ случайныхъ или постоянныхъ причинъ—сказать трудно, такъ наприм. трудно объяснить, почему Буйскій уѣздъ, схожій по образу жизни населенія съ Чухломскимъ, находится на другомъ концѣ таблицы.

Приводимъ данныя о возрастѣ брачующихся по всей Россіи за 1878—79 гг.

	муж.	жен.
Преждевременные браки	38,57	59,57

	муж.	жен.
Ранніе	29,56	26,60
Своевременные	21,13	9,48
Несвоевременные	8,71	3,88
Поздніе	2,03	0,37

Сравнивая эти данныя съ Костромской губ., находимъ, что въ ней мужчинами совершается болѣе браковъ раннихъ и преждевременныхъ; въ Россіи приходится на послѣднія три категоріи около $\frac{1}{3}$ всѣхъ браковъ (вліеніе городовъ), а въ Костромской губерніи менѣе $\frac{1}{4}$. У женщинъ-же преждевременныхъ браковъ въ Россіи больше, чѣмъ въ Костромской губ., раннихъ гораздо меньше и остальныхъ трехъ категорій нѣсколько больше.

Какъ было сказано уже выше, по числу браковъ нельзя составить вѣрнаго понятія о наклонности населенія къ брачной или семейной жизни; для этого необходимо знать числа лицъ въ брачномъ возрастѣ и лицъ, состоящихъ въ бракѣ, что достигается только общей переписью населенія. Сообщаемъ результаты *небольшой частной переписи*, указывающей до нѣкоторой степени на семейное состояніе мужчинъ и женщинъ выше 18-лѣтняго возраста въ Солигаличскомъ уѣздѣ, второмъ по отхожимъ заработкамъ. Цифры этой *переписи* получены посредствомъ записыванія въ первомъ полугодіи 1885 года у амбулаторныхъ больныхъ, приходившихъ въ первый разъ, ихъ возраста и семейнаго состоянія. Оказалось, что изъ 400 записанныхъ мужчинъ 14—3,5% вдовцовъ, 40—10% холостыхъ и 346—86,5% женатыхъ, а изъ 850 женщинъ—замужнихъ только 521—61,3%, незамужнихъ 102—12% и вдовъ—227—26,7%. Возрастъ незамужнихъ былъ таковъ:

отъ 18 до 25 л.	42	жен.
— 25 — 30 „	11	„
— 30 — 40 „	14	„
— 40 — 50 „	11	„
— 50 — 60 „	13	„

отъ 60 до 70 л.	.	.	.	9	»
— 70 — 80 »	.	.	.	2	»

Если мы даже исключимъ дѣвушекъ отъ 18 - 25 лѣтъ, могущихъ выйти замужъ, то все таки незамужнія составляютъ 7,0% всѣхъ женщинъ. — Возрастъ вдовъ:

отъ 20 до 30 л.	.	.	.	12
— 30 — 40 »	.	.	.	10
— 40 — 50 »	.	.	.	46
— 50 — 60 »	.	.	.	64
— 60 — 70 »	.	.	.	60
— 70 — 80 »	.	.	.	35

Такъ какъ мы виѣли выше, что въ отхожихъ уѣздахъ вдовы рѣдко выходятъ замужъ, то огромное большинство изъ 68 (первыя три группы) обречены на невольное безплодіе. Впрочемъ вліяніе вдовства на рождаемость опредѣляется другимъ болѣе вѣрнымъ способомъ, а именно указаніемъ возраста, когда овдовѣли эти женщины. Этотъ возрастъ записать только для 130 вдовъ:

9 женщинъ овдовѣли въ возрастѣ отъ 17 до 20 лѣтъ					
27	—	—	—	20	— 30 —
24	—	—	—	30	— 40 —
28	—	—	—	40	— 50 —
30	—	—	—	50	— 60 —
12	—	—	—	60	— 70 —

Стало бытъ, 88 женщинъ овдовѣли въ возрастѣ производительномъ, что составляетъ относительно этихъ 130 вдовъ 67,7%. Такимъ образомъ наша частная *перенись* до нѣкоторой степени (*) подтверждаетъ сдѣланные выше выводы о вредномъ вліяніи отхожихъ заработковъ на семейное состояніе и рождаемость населенія: 1) большая

(*) Она имѣла-бы гораздо больше значенія, если-бы для сравненія была представлена подобная *перенись* и по Ветлужскому уѣзду. Кроме того мужчинъ у насъ записано гораздо менѣе, чѣмъ женщинъ.

смертность мужчинъ на сторонѣ ведетъ къ преобладанію женскаго населенія и образованію большого количества вдовъ; 2) благодаря недостатку мужчинъ, остается значительный процентъ дѣвушекъ незамужнихъ и огромное большинство вдовъ не могутъ разсчитывать на второй бракъ; 3) въ зависимости отъ этихъ условій мужское населеніе относительно брачной жизни поставлено въ лучшія условія; 4) то обстоятельство, что дѣвушки остаются незамужними и жены лишаются мужей въ производительномъ возрастѣ, ведетъ къ уменьшенію рождаемости.

Распредѣливъ всѣхъ больныхъ выше 18 лѣтъ по возрастнымъ группамъ, мы видимъ, что среди мужчинъ сравнительно съ женщинами перевѣсъ въ группахъ второй, четвертой и пятой, и среди женщинъ въ первой, третьей, шестой и седьмой; нужно думать, что женщины въ Солигаличскомъ уѣздѣ достигаютъ болѣе преклоннаго возраста, чѣмъ мужчины. Слѣдующая таблица показываетъ % распредѣленіе мужчинъ и женщинъ по возрастамъ:

	Мужчинъ.		Женщинъ.		Разница.
	Число	%.	Число	%.	
отъ 18 до 20 л.	9	2,3	27	3,2	—0,9
— 20 — 30 »	87	21,7	167	19,6	+2,1
— 30 — 40 »	73	18,3	170	20,0	—1,7
— 40 — 50 »	93	23,2	179	21,0	+2,2
— 50 — 60 »	81	20,3	165	19,4	+0,9
— 60 — 70 »	38	9,5	96	11,3	—1,8
— 70 — 80 »	14	3,5	36	4,3	—0,8
— 80 — 85 »	5	1,2	10	1,2	0,0
	<u>400</u>		<u>850</u>		

Б) Рождаемость.

Она составляетъ рѣзкій и главный отличительный признакъ въ движеніи населенія отдѣльных уѣздовъ; изъ этого основнаго различія вытекаютъ и всѣ остальные уклопенія въ смертности и прибыли насе-

ленія. Осѣдлые восточные уѣзды во главѣ съ Ветлужскимъ занимаютъ первое мѣсто, отхожіе уѣзды находятся въ концѣ таблицы, причемъ расположены въ порядкѣ, вполне соответствующемъ числу уходящихъ - Галичскій, Солигаличскій и послѣдній Чухломскій. Фабричные уѣзды занимаютъ среднее мѣсто. — Здѣсь необходимо сказать нѣсколько словъ о Варнавинскомъ уѣздѣ, который, повидимому, является исключеніемъ изъ восточныхъ уѣздовъ и по рождаемости близко подходитъ къ отхожимъ, тогда какъ долженъ былъ-бы занимать второе мѣсто послѣ Ветлужскаго. Такое уклоненіе зависитъ отъ множества раскольниковъ въ Варнавинскомъ у. Иновѣрцевъ въ Костромской губ. очень немного: 360 душъ татаръ-магометанъ около Костромы и 2000 черемисъ въ Ветлужскомъ уѣздѣ, но послѣдніе — православные, хотя и придерживаются многихъ прежнихъ обычаевъ. Раскольниками же губернія богата; непроходимые костромскіе лѣса давали имъ прежде пріютъ во время преслѣдованій. По отчету за 1873 г., числилось всѣхъ раскольниковъ записныхъ 15903 и тайныхъ 22650, но въ дѣйствительности ихъ, конечно, больше. Живутъ они въ Макарьевскомъ и больше всего въ Варнавинскомъ уѣздѣ. Заимствуемъ слѣдующую замѣтку у д-ра Иванова — «Движеніе населенія Костром. губ. въ 1880 г.» (стр. 542 — 45). Варнавинскій у. рѣкой Ветлугой дѣлится на западную и восточную часть, въ которой и сосредоточиваются раскольники. Въ первой въ 1880 г. на 100 человекъ населенія родилось 5,59 и умерло 6,17, а во второй родилось 2,51 и умерло 1,17; такой минимальной рождаемости и смертности не встрѣчается нигдѣ въ Европѣ; такъ по Янсону въ 1870-хъ годахъ minimum рождаемости былъ во Франціи 2,58 и minimum смертности въ Норвегіи и Ирландіи 1,71. Ненормальная рождаемость и смертность восточнаго участка, притомъ сходнаго по условіямъ жизни съ западнымъ, просто объясняется тѣмъ, что раскольники не крестятъ своихъ дѣтей. почему они и не попадаютъ въ метрики; умершія некрещенныя дѣти, конечно, не попадаютъ и въ метрики умершихъ. По достиженіи же брачнаго возраста они совершаютъ браки въ православныхъ церквахъ, для чего всѣ

пёкрещенные яко-бы переходятъ въ православіе; поэтому въ Варнавинскомъ у. за 1881—83 г. числятся перешедшихъ въ православіе 226 и въ Макарьевскомъ 201 (?), Костромскомъ 19 и Нерехотскомъ 9. Кроме того одинъ священникъ, служившій прежде въ Варнавинскомъ уѣздѣ, лично сообщалъ мпѣ, что благодаря обширности приходовъ (есть деревни за нѣсколько десятковъ верстъ отъ церкви), крещеніе поворожденныхъ дѣтей и особенно во время дурной дороги и въ отдалённыхъ деревняхъ производилось *сколомъ*, т. е. священникъ, попавши въ такую деревню, крестилъ заразъ всѣхъ дѣтей, родившихся за бо́лѣе или менѣе продолжительное время. При такихъ условіяхъ вполне понятно, что всѣ дѣти, умершія до крещенія, не попадаютъ въ метрики родившихся и умершихъ. Стало-быть, Варнавинскій у. въ обѣихъ своихъ частяхъ по рождаемости и смертности долженъ быть сходенъ, а по числу родившихся и умершихъ въ западномъ участкѣ онъ вполне подходитъ къ Ветлужскому, слѣдовательно и весь Варнавинскій уѣздъ долженъ близко подходить къ послѣднему. Накопецъ подтверждается это и тѣмъ обстоятельствомъ, что по приросту населенія Варнавинскій уѣздъ второй въ губерніи послѣ Ветлужскаго, такъ какъ неточности метрикъ относительно рождаемости и смертности выравниваются. Впрочемъ, въ дальнѣйшихъ нашихъ вычисленіяхъ мы вездѣ будемъ принимать и въ Варнавинскомъ и въ Макарьевскомъ уѣздахъ тѣ числа смертности и рождаемости, которыя выведены по метрикамъ.

Таблица 6 представляетъ число родившихся по годамъ и уѣздамъ, причемъ уѣзды расположены въ убывающемъ порядкѣ. По отдѣльнымъ годамъ нѣтъ рѣзкихъ различій въ рождаемости по губерніи, такъ въ 1881 и 1882 гг. число родившихся на 100 жит. одинаково по 4,78, а въ 1883 меньше на 0,06, что слѣдуетъ приписать отчасти меньшему числу браковъ въ 1882 году. Сравнительно съ предъидущими 1866—80 годами рождаемость нѣсколько увеличивается; такъ по пятилѣтіямъ число родившихся на 100 въ 1866—70 гг.—4,54, 1870—75 гг.—4,6, 1875—80 гг.—4,7 и за 1881—83 гг.—4,76.

Рассмотрим тѣ-же колебанія рождаемости по 5-тилѣтїямъ, по отдѣльнымъ уѣздамъ:

	1866—70	1870—75	1875—80	1881—83	Среднее.	Разница меж- ду среднимъ и 1881—83 гг.
Ветлужскій	5,3	5,6	5,5	6,28	5,67	+0,61
Кологривскій	5,2	5,4	5,2	5,44	5,31	+0,13
Макарьевскій	4,6	4,6	4,8	4,82	4,71	+0,11
Варнавинскій	3,8	4,1	4,0	4,34	4,06	+0,28
Среднее	4,73	4,93	4,88	5,22	4,94	+0,28
Нерехотскій	4,5	4,5	4,7	4,8	4,63	+0,17
Юрьевецкій	4,3	4,3	4,6	4,72	4,48	+0,24
Кишешемскій	4,4	4,4	4,5	4,69	4,5	+0,19
Костромской	4,6	4,5	4,5	4,59	4,57	+0,02
Среднее	4,45	4,43	4,6	4,7	4,55	+0,15
Буйскій	4,5	4,8	4,9	4,97	4,79	+0,18
Галичскій	4,1	4,2	4,2	4,23	4,18	+0,05
Солигаличскій	4,1	4,5	4,2	4,18	4,25	- 0,07
Чухломскій	4,1	4,3	4,1	4,04	4,14	- ,10
Среднее	4,2	4,45	4,35	4,35	4,34	+0,01

Стало быть, рождаемость въ отхожихъ уѣздахъ почти не измѣняется, а въ Чухломскомъ и Солигаличскомъ даже уменьшается, что прямо нужно отнести къ усиленію отхода на сторону; въ фабричныхъ, въ послѣднемъ трехлѣтїи, рождаемость выше средней на 0,15 и въ дѣсныхъ— на 0,28, но притомъ не нужно забывать сказаннаго о Варнавинскомъ уѣздѣ. По отдѣльнымъ уѣздамъ всего больше увеличеніе въ Ветлужскомъ и Варнавинскомъ, а меньше или убыль въ Чухломскомъ и Солигаличскомъ.

Разсматривая затѣмъ числа родившихся по уѣздамъ, мы видимъ, что по вѣмъ пятилѣтїямъ и въ среднемъ Ветлужскій и Кологривскій уѣзды, а затѣмъ Макарьевскій и Варнавинскій (съ вышесказанной

поправкой), стоять выше всѣхъ по рождаемости: такъ Ветлужскій въ среднемъ превышаетъ Чухломскій на 1,53 родившихся на 100, а въ 1881—83 гг. даже на 2,24 или на 22,4 на 1000, что составляетъ огромное различіе. Такая сильная рождаемость въ восточныхъ уѣздахъ вообще, а въ Ветлужскомъ преимущественно, объясняется осѣдлостью населенія: если не считать непродолжительныхъ отлучекъ по зимамъ въ лѣсъ и весной для сплава лѣса, то мужское населеніе Ветлужскаго и Варнавинскаго уѣздовъ постоянно находится дома. Въ Кологривскомъ и Макарьевскомъ уѣздахъ рождаемость уже нѣсколько меньше, такъ какъ изъ западныхъ окраинъ этихъ уѣздовъ часть мужчинъ уходитъ на извѣстное время на заработки, и если въ нихъ рождаемость не падаетъ еще ниже, то благодаря характеру здѣшнихъ отхожихъ заработковъ: на продолжительное время, на года, изъ нихъ уходятъ очень мало, а больше на нѣсколько мѣсяцевъ (см. выше). Но такъ какъ отхожіе заработки въ этихъ уѣздахъ постоянно усиливаются, то и увеличеніе рождаемости въ нихъ въ 1881—83 гг. противъ средняго (въ Кологривскомъ у. на 0,13 и Макарьевскомъ на 0,11) гораздо ниже, чѣмъ въ Ветлужскомъ и Варнавинскомъ уу. Кромѣ осѣдлости населенія на число родившихся оказываетъ вліяніе и большее число браковъ, совершаемыхъ въ лѣсныхъ уѣздахъ. Вліяніе отхожихъ заработковъ на рождаемость Кологривскаго уѣзда можно доказать еще слѣдующимъ путемъ. Д-ръ Ивановъ въ своемъ выше цитированномъ трудѣ дѣлитъ уѣздъ на 3 части: сѣверозападную съ значительнымъ развитіемъ отхожихъ заработковъ, южную, изъ которой уходятъ на сторону гораздо меньше, и сѣверовосточную главнымъ образомъ съ осѣдлымъ населеніемъ. При общей рождаемости въ уѣздѣ въ 1880 г. 5,53, въ 1 участкѣ родилось только 5,0, во 2—5,7 и въ 3—5,9. Но такъ какъ г. Ивановъ при дѣленіи уѣзда вовсе не руководствовался занятіями жителей, а иными соображеніями, то его участки не совсѣмъ подходятъ къ нашей цѣли. Если-бы раздѣлить уѣздъ только на двѣ половины, одну съ осѣдлымъ, а другую съ отхожимъ населеніемъ, то разница получилась-бы еще болѣе рѣзкая.

Рождаемость фабричныхъ уѣздовъ въ среднемъ ниже лѣсныхъ на 0,39, а въ 1881—83 гг. на 0,52 или 5,2 родившихся на 1000. Различіе это должно быть еще невыгоднѣе для фабричныхъ уѣздовъ, если-бы не Варнавинскій уѣздъ съ его фиктивною малою рождаемостью. Больше или меньше продолжительныя отлучки изъ дому и мужчинъ и женщинъ для работъ на фабрикахъ, меньшее число браковъ и заключеніе ихъ въ болѣе зрѣломъ возрастѣ, масса незаконныхъ связей, не дающихъ дѣтей, вредное вліяніе фабричныхъ работъ на здоровье населенія, — вотъ причины, уменьшающія рождаемость въ этихъ уѣздахъ. Можно сказать съ увѣренностью, что дальнѣйшее развитіе фабричнаго дѣла еще больше понизитъ и число браковъ, и число рожденій. За разбираемое трехлѣтіе и въ среднемъ рождаемость сильнѣе въ Нерехотскомъ уѣздѣ, что нужно объяснить меньшимъ развитіемъ въ немъ отхожихъ заработковъ въ болѣе отдаленныя мѣста, тогда какъ въ остальныхъ трехъ уѣздахъ кромѣ фабрикъ уходитъ и на сторону. Наконецъ, въ сѣверозападныхъ уѣздахъ рождаемость въ среднемъ ниже лѣсныхъ на 0,6, а въ 1881—83 гг. на 0,87 или 8,7 на 1000 населенія; но если бы мы приняли не фиктивную, а нормальную рождаемость въ Варнавинскомъ уѣздѣ, то эта разница была бы — 15 дѣтей на 1000. Въ 1881—83 гг. рождаемость въ данныхъ 4-хъ уѣздахъ прямо соотвѣтствуетъ числу уходящихъ на сторону. Напомнимъ здѣсь, что изъ Чухломскаго по паспортамъ уходитъ 33,6% мужскаго населенія (19,7% годовыхъ паспортовъ), рождаемость въ немъ 4,04; изъ Солигаличскаго 26,5% муж. населенія (13,4% годовыхъ), рождаемость — 4,18; изъ Галичскаго 24,7% (годовыхъ 9,6%), рождаемость 4,23, и изъ Буйскаго 10,8% (годовыхъ только 3,5%), рождаемость 4,97. Такая сравнительно большая рождаемость послѣдняго уѣзда и за трехлѣтіе и въ среднемъ за 18 лѣтъ является исключеніемъ изъ отхожихъ уѣздовъ и приближается къ лѣснымъ. Объясняется это тѣмъ, что изъ него на продолжительное время уходитъ гораздо меньше, чѣмъ изъ остальныхъ трехъ; такъ напримѣръ годовыхъ паспортовъ въ немъ берется почти въ 6 разъ меньше, чѣмъ въ Чухломскомъ. Кромѣ того въ

нежь, сходно съ Макарьевскимъ и Кологривскимъ, многіе мужчины уходятъ на двойные сроки соответственно своимъ занятіямъ (см. выше) и на лѣто всегда возвращаются домой; поэтому и въ Буйскомъ и Кологривскомъ уѣздахъ встрѣчается много повторныхъ паспортовъ на однихъ и тѣхъ-же лицъ, слѣдовательно уходящихъ изъ нихъ меньше, чѣмъ число выданныхъ паспортовъ, тогда какъ въ Чухломскомъ и Солигаличскомъ скорѣе будетъ обратное явленіе. Главная причина малой рождаемости отхожихъ уѣздовъ—отсутствіе мужей; но можетъ-быть, подъ вліяніемъ неправильной половой жизни, происходятъ какія-либо измѣненія въ половой сферѣ женщинъ. Разгульная-же жизнь питерщиковъ на сторонѣ бесспорно должна оказывать вліяніе на производительную способность ихъ. Укажемъ еще на одно косвенное вліяніе отхожихъ заработковъ на рождаемость: за недостаткомъ мужчинъ почти всѣ земледѣльческія работы въ отхожихъ уѣздахъ совершаются женщинами; трудность этихъ работъ, а главнымъ образомъ то обстоятельство, что онѣ приходятся на время бѣльшей рождаемости, и вызываютъ много выкидышей и заболѣваній, ведущихъ къ безплодію (*). Кроме того мы говорили уже выше о вредномъ вліяніи сильнаго перевѣса женскаго населенія, осуждающаго на невольное безплодіе многихъ дѣвушекъ и молодыхъ вдовъ.

Вся-же Костромская губ., благодаря отхожимъ и фабричнымъ уѣздамъ, имѣетъ болѣе слабую рождаемость, чѣмъ вся Россія. Такъ по

(*) Благодаря совпаденію самой тяжелой рабочей поры съ временемъ бѣльшей рождаемости (въ отхожихъ уѣздахъ она приходится на конецъ лѣта и начало осени), женщины работаютъ до самаго начала родовыхъ болей и черезъ 1, много 3 дня—послѣ родовъ. Отсюда съ одной стороны, выкидыши и преждевременные роды, а съ другой, вслѣдствіе препятствій правильному ходу послѣродоваго періода—много маточныхъ заболѣваній. Случаевъ выпаденія и опущенія рукава и матки въ Солигаличскомъ у. встрѣчалось мнѣ гораздо больше, чѣмъ въ Пропескомъ уѣздѣ, гдѣ мужчины сами занимаютъ полевыми работами.

Янсону, средняя рождаемость въ Россіи за 1859—63 гг. и 1868—70 гг. — 5,0 на 100 населенія, а по даннымъ Статист. Времен. за 1878—79 гг. — 4,87 (сужно не забывать, что эти два года исключительные по вліянію войны, и въ 1879 г. рождаемость была 5,0), слѣдовательно рождаемость въ Костромской губ. ниже общерусской на 0,24. По отдѣльнымъ-же полосамъ Россіи число рождений значительно колеблется; такъ за 1859—63 гг. и 1868—70 гг. въ черноземныхъ, т. е. земледѣльческихъ губ. оно составляетъ 5,27 на 100 населенія, въ 7 губерніяхъ промышленной полосы 4,83 (изъ нихъ всего ниже въ Ярославской, первой по отхожимъ заработкамъ — 4,39) и minimum въ Остзейскихъ губ. 3,8. Стало-быть, восточные уѣзды губерніи подходятъ къ черноземной полосѣ, а фабричные и отхожіе къ промышленной области, причѣмъ отхожіе стоятъ даже ниже Ярославской губерніи.

Для опредѣленія плодовитости зары существуетъ очень неточный способъ, — дѣлать число рождений на число браковъ. По этому вычисленію плодовитость браковъ (безъ незаконныхъ рождений) въ губерніи, по полосамъ:

	Въ 1866—80 гг.	Въ 1881—83 гг.
Восточные уѣзды	5,37	5,61
Фабричные	5,21	5,25
Отхожіе	5,01	4,99

Между этими двумя данными есть только значительное различіе въ восточныхъ уѣздахъ на +0,24, а въ остальныхъ двухъ полосахъ колебанія не рѣзки. Дальше всего по плодовитости браковъ удалены другъ отъ друга Ветлужскій, Кологривскій и Чухломскій уу., первый превышаетъ на 1,53, а второй на 1,62. Разница эта вполнѣ понятна, благодаря тѣмъ ненормальностямъ въ брачной жизни, которыя создаются отхожими заработками. — Главнѣйшихъ неточностей данного способа двѣ: а) не принимаются въ расчетъ дѣта брачующихся; браки въ зрѣломъ возрастѣ не дадутъ столько дѣтей, какъ въ раннемъ возрастѣ, а извѣстная часть такихъ браковъ и вовсе безплодна; б) тамъ, гдѣ совершается больше браковъ, должно ихъ больше и разстраиваться,

вслѣдствіе смерти того или другаго супруга; такимъ образомъ при этомъ способѣ вычисленія во всѣхъ мѣстностяхъ съ сравнительно ббльшимъ числомъ браковъ, вычисленная плодовитость брака будетъ ниже дѣйствительной.

Плодовитость женщины, въ зависимости отъ отхожихъ заработковъ опредѣлена мною другимъ, болѣе вѣрнымъ способомъ. Я записывалъ число дѣтей у всѣхъ приходившихъ ко мнѣ больныхъ замужнихъ женщинъ свыше 50 лѣтъ, т. е. уже прекратившихъ свою половую дѣятельность въ смыслѣ дѣторожденія; я присоединилъ сюда также и вдовъ, которыя потеряли мужей послѣ 50 лѣтъ, т. е. въ климактерическомъ періодѣ. У каждой женщины отмѣчалось, ходилъ-ли ея мужъ на сторону или жилъ постоянно дома; возрастъ брака, имѣющій вліяніе на плодовитость, не записывался потому, что у крестьянъ онъ одиноковъ въ самыхъ различныхъ уѣздахъ. Всѣхъ такихъ женщинъ записано 900; конечно, выводы изъ этого небольшого числа не могутъ претендовать на безспорное значеніе, но въ связи съ вышесказаннымъ являются достаточнымъ указаніемъ на вліяніе изслѣдуемаго момента. Изъ 900 женщинъ, у 440 мужья постоянно жили дома, а у 460 ббльшую или меньшую часть жизни провели на сторонѣ. Число дѣтей у тѣхъ и другихъ указано въ слѣдующей таблицѣ:

Мужья уходили на сторону.				Мужья жили дома.			
У	жен.	было	0 дѣтей.	У	жен.	было	0 дѣтей.
—	28	—	по 1	—	2	—	по 1
—	33	—	2	—	8	—	2
—	30	—	3	—	3	—	3
—	58	—	4	—	6	—	4
—	52	—	5	—	18	—	5
—	43	—	6	—	19	—	6
—	57	—	7	—	37	—	7
—	49	—	8	—	40	—	8
—	17	—	9	—	67	—	9
—	13	—	10	—	58	—	10

у 11 жен.	по 11 дѣтей.	у 43 жен.	по 11 дѣтей.
— 8 — —	12 — —	— 66 — —	12 — —
— 7 — —	13 — —	— 24 — —	13 — —
.... 1 — —	14 — —	— 16 — —	14 — —
Итого 460 —	2330 —	— 4 — —	15 — —
		— 8 — —	16 — —
		— 4 — —	17 — —
		— 1 — —	18 — —
		— 1 — —	21 — —
		Итого 440 —	— 4113 —

Изъ этихъ таблицъ мы видимъ, что у первыхъ женщинъ среднимъ числомъ было только по 5,065 дѣтей у каждой, а у вторыхъ по 9,35, т. е. на 4,285 у каждой больше; число бездѣтныхъ среди первыхъ женщинъ составляетъ 11,52%, а среди вторыхъ 3,41% (почти въ $3\frac{1}{2}$ раза меньше). Кроме того есть значительная разница въ относительной рождаемости мальчиковъ и дѣвочекъ; такъ у первыхъ женщинъ изъ 2330 дѣтей—1189 мальчиковъ и 1141 дѣвочка, т. е. на 100 мальчиковъ 95,9 дѣвочекъ, а у вторыхъ изъ 4113 дѣтей 2039 мальчиковъ и 2074 дѣвочки, — на 100 мальчиковъ 101,7 дѣвочекъ, стало быть у первыхъ значительное рождаемость дѣтей мужскаго пола.

Переходимъ къ разсмотрѣнiю нѣкоторыхъ частныхъ рождаемости. Относительно перевѣса мужскихъ рожденiй надъ женскими, Костромская губернiя не представляетъ исключенiя изъ общаго правила; за разма- триваемое трехлѣтiе въ ней родилось (таблица 6) на 100 мальчиковъ 96,0 дѣвочекъ, нѣсколько менѣе, чѣмъ за 1866—80 гг.—на 100 мальчиковъ 96,2 дѣвочекъ. Эти отношенiя для дѣвочекъ выгоднѣе, чѣмъ вообще въ Россiи, гдѣ въ 1878—79 гг. на 100 мальчиковъ роди- лось 94,8 дѣвоч. и въ 1868—70 гг. (по Янсону) 95,2 дѣвочекъ. По уѣздамъ есть нѣкоторыя различiя въ этомъ отношенiи; такъ на 100 мальчиковъ родилось:

	1866—80 гг.	1881—83 гг.	Среднее.
Восточные уѣзды	96,7	96,3	96,63

Фабричныя	96,3	96,6	96,35
Отхожіе	96,4	94,2	96,03

Дѣвочекъ больше всего рождаются въ осѣдлыхъ уѣздахъ и меньше въ отхожихъ, что согласно съ вышеприведеннымъ моимъ наблюдениемъ; поэтому преобладаніе женскаго населенія въ послѣднихъ уѣздахъ положительно нельзя отнести къ болѣе рождаемости дѣвочекъ. Раздѣляя же рожденія на законныя и незаконныя (таблица 6 и 8), получаемъ слѣдующія числа дѣвочекъ на 100 мальчиковъ:

У ѣ з д ы .	1870—80		1881—83		Среднія.	
	Закон- ныя.	Незаконныя.	Закон- ныя.	Незаконныя.	Закон- ныя.	Незаконныя.
Восточныя	95,9	96,5	96,5	91,6	96,04	95,37
Фабричныя	95,9	97,6	96,6	99,3	96,06	98,0
Отхожіе	96,1	92,1	94,3	96,9	95,7	93,2

Такимъ образомъ, въ среднемъ за 13 лѣтъ, мы находимъ: а) въ отхожихъ уѣздахъ какъ среди законныхъ, такъ и незаконныхъ рожденій дѣвочекъ меньше, чѣмъ въ остальныхъ уѣздахъ; б) только одни фабричныя уѣзды и въ среднемъ, и отдѣльно по объемамъ группамъ, слѣдуютъ тому общезвѣстному правилу, что среди незаконныхъ рожденій дѣвочекъ больше, чѣмъ среди законныхъ; в) въ восточныхъ-же и отхожихъ уѣздахъ такой правильности не наблюдается; такъ въ первыхъ въ 1881—83 гг., а во вторыхъ въ 1870—80 гг. дѣвочекъ среди незаконныхъ меньше и въ среднемъ эти уѣзды отступаютъ отъ выше-сказаннаго правила, особенно отхожіе, гдѣ среди незаконныхъ дѣвочекъ рождаются меньше на 2,5. По отдѣльнымъ-же уѣздамъ, какъ болѣе мелкимъ районамъ, получается еще болѣе отступленій отъ этого правила (таблица 8): въ 7 уѣздахъ и притомъ изъ всѣхъ трехъ полосъ среди незаконныхъ меньше дѣвочекъ, — особенно рѣзко въ Кологривскомъ уѣздѣ, гдѣ при общей рождаемости 95 дѣвоч. на 100 мальчиковъ, среди незаконныхъ родилось только 81,6 дѣвоч. Но въ общемъ по губерніи

всѣ уклоненія сглаживаются и среди незаконныхъ дѣвочки преобладаютъ:

		На 100 мальчиковъ дѣвочекъ.		
		Закон.	Незакон.	Разница.
Въ 1870—80	. . .	96,0	96,6	+0,6
— 1881—83	. . .	96,0	96,4	+0,4

Стало быть, въ эти два періода времени сохраняются почти одинаковыя отношенія въ числѣ рожденныхъ дѣвочекъ и мальчиковъ, какъ среди законныхъ, такъ и незаконныхъ.—Кромѣ гипотезъ объ относительномъ возрастѣ супруговъ, лучшей гигиенической обстановки матерей и проч., до сихъ поръ нѣтъ научныхъ объясненій, почему вообще вездѣ и всегда (за небольшими исключеніями) преобладаетъ мужская рождаемость надъ женской и среди незаконныхъ дѣтей больше дѣвочекъ, чѣмъ среди законныхъ. Какъ видно у насъ этотъ законъ также имѣетъ мѣсто во всей губерніи, но въ отдѣльныхъ уѣздахъ за различные періоды времени есть большія уклоненія; такъ напримѣръ въ Чухломскомъ у. въ 1881—83 гг. на 100 мальчик. родилось 93,8 дѣвочекъ, а въ 1870—80 гг. 97,7, въ Нерехотскомъ въ 1881—83 гг. 98,1, а въ 1870—80 гг. 95,3, въ Ветлужскомъ въ 1881—83 гг. среди незаконныхъ на 100 мальчиковъ было 107,1, а въ 1870—80 гг. только 88,2 и т. д. Если уже нѣтъ правильнаго объясненія общаго закона, то тѣмъ болѣе нельзя объяснить и всѣ эти колебанія: болѣе тщательныя наблюденія надъ различными моментами, вліяющими на супруговъ, и условіями, сопровождающими зачатіе, разъяснятъ намъ въ будущемъ многое изъ непонятнаго въ настоящемъ. Уже а ригіозно можно сказать, что незаконныхъ дѣтей родится больше въ фабричныхъ и отхожихъ уѣздахъ. Приводимъ данныя по полосамъ:

		1866—80 гг.	1881—83 гг.	Разница
		На 100 всѣхъ рожденій незаконныхъ.		
Кинешемскій	4,83	3,8	—1,03
Нерехотскій	3,95	3,04	—0,91
Костромской	3,52	2,71	—0,81

	1866—80 гг.	1881—83 гг.	Разница
	На 100 всѣхъ рожденій незаконныхъ.		
Юрвецкій	3,44	3,01	—0,43
Среднее	3,94	3,14	—0,80
Солигаличскій	3,94	2,88	—1,06
Чухломскій	3,26	2,47	—0,79
Галичскій	2,85	2,18	—0,67
Буйскій	2,73	2,00	—0,73
Среднее	3,19	2,38	—0,81
Макарьевскій	3,17	2,73	—0,44
Варнавинскій	2,68	2,39	—0,29
Ветлужскій	2,57	1,91	—0,66
Кологривскій	2,44	1,8	—0,64
Среднее	2,72	2,21	—0,51

Число незаконныхъ рожденій за послѣднее трехлѣтiе уменьшилось во всѣхъ уѣздахъ и особенно рѣзко это уменьшенiе въ тѣхъ уѣздахъ, на которые падаетъ большинство незаконнорожденныхъ. Вообще въ губерши въ 1866—80 гг. родилось на 100 рожденій 3,34 незакон., а въ 1881—83 гг. 2,63, т. е. на 0,71 меньше. Незначительное увеличенiе браковъ за эти три года на 0,04 слишкомъ недостаточно для объясненiя такого рѣзкаго пониженiя, тѣмъ болѣе, что развитiе фабричнаго дѣла должно бы повысить процентъ незаконнорожденныхъ. Приходится оставить это явленiе необъясненнымъ. Второе, что бросается въ этой таблицѣ намъ въ глаза, это значительное преобладанiе незаконныхъ рожденій въ фабричныхъ уѣздахъ,—на 0,76 болѣе отхожихъ и 0,93 болѣе лѣсныхъ; это явленiе непосредственно связано съ условiями фабричной жизни. Въ тѣхъ уѣздахъ, гдѣ шире фабричное дѣло, больше и незаконныхъ рожденій; сравнительно небольшое число ихъ въ Костромскомъ уѣздѣ зависитъ оттого, что незамужнiя женщины уходятъ родить въ Кострому, гдѣ и записываются въ метрики ихъ дѣти.

Отхожіе-же уѣзды немного превышаютъ лѣсныя, такъ въ 1881—83 гг. только на 0,17, тогда какъ при большомъ преобладаніи женскаго населенія въ этихъ уѣздахъ и постоянномъ отсутствіи мужей нужно-бы ожидать большаго числа незаконнорожденныхъ. Это кажущееся противорѣчіе объясняется слѣдующими условіями: 1) если не было заявленія со стороны мужа, то у замужнихъ всѣ дѣти записываются законными, хотя бы мужъ и не былъ дома нѣсколько лѣтъ; 2) много молодыхъ бездѣтныхъ вдовъ и дѣвушекъ, уже не рассчитывающихъ выйдти замужъ, уходитъ также на сторону; 3) отсутствіе мужчинъ служитъ также немалымъ тормазомъ для незаконныхъ связей.—Объ отдѣльныхъ уѣздахъ нужно замѣтить, что maximum этихъ рожденій падаетъ на Кинешемскій, превышающій minimum Кологривскаго уѣзда на 2,0: Много незаконныхъ дѣтей въ Макарьевскомъ и Варнавинскомъ уѣздахъ, сравнительно съ Ветлужскимъ и Кологривскимъ, вѣроятно, нужно объяснить тѣмъ, что у раскольниковъ дѣти, происшедшія по ихъ понятіямъ отъ законныхъ связей, заносятся въ метрики, какъ незаконныя.

По числу незаконныхъ рожденій, Костромская губ. у Янсона (стр. 188) помѣщена во вторую группу съ 3,9—4,5% незаконныхъ рожденій, тогда какъ въ земледѣльческихъ и черноземныхъ губ. съ осѣдлымъ населеніемъ % ихъ колеблется между 2,7—1,4%, что и подходитъ къ нашимъ лѣснымъ уѣздамъ. Въ 1868—70 гг. въ Россіи незаконныхъ дѣтей было 2,7%, а въ 1878—79 гг. — 2,98%, такъ что этотъ % въ Костромской губ. за 1866—80 гг. выше, а за 1881—83 гг. ниже.

По отдѣльнымъ годамъ колебанія не рѣзки, въ 1881 и 1882 гг. почти одинаковы, а въ 1883 г. minimum 2,53, меньше maximum'a на 0,17.

Относительно плодущихъ родовъ (таблица 10) уѣзды распредѣляются въ такомъ безпорядкѣ, что этимъ отвергается связь между ихъ числомъ и соціально-экономическими условіями данныхъ уѣздовъ. Maximum ихъ въ Кологривскомъ уѣздѣ 1,96% всѣхъ родовъ, а minimum въ Кинешемскомъ 1,16%. По годамъ, плодущіе роды составляли

въ 1881 г. *minimum*—1,44‰, въ 1882 г. *maximum*—1,55‰ и въ 1883 г.—1,51‰, и среднее за три года 1,5‰, тогда какъ за 1866—70 гг. было 1,66‰. Костромская губернія въ этомъ отноше- нии стоитъ выше Россіи; въ ней 1878—79 гг. было плодущихъ родовъ 1,205‰, а въ 1868—70 гг. — 1,192‰.

Въ двойняхъ преобладали дѣвочки, 2490 мальчиковъ и 2522 дѣвоч., а въ тройняхъ мальчики,—42 мальчика и 36 дѣвочекъ. Плодущіе роды распредѣлялись такъ: двоень — 99,897‰, троень— 0,103‰, а по Янсону въ Россіи въ 1868—70 гг. 98,748‰ двоень, 1,123‰ троень и 0,029 четверень.

Подкидышей за 3 года было 45: 8 въ отхожихъ уѣздахъ, 17 въ лѣсныхъ и 20 въ фабричныхъ; ихъ особенно много было въ Ма- карьевскомъ и Костромскомъ. По годамъ ихъ приходится больше на 1882 и 1881 годы, когда было больше незаконныхъ рожденій.

Намъ остается еще раземотрѣть рождаемость по мѣсяцамъ и по временамъ года (таблицы 7 и 9). Числа рожденій распредѣляются въ Костромской губерніи довольно постоянно и колебанія очень слабы, что видно изъ сравненія 1881—83 гг. съ 1866—70 гг. (за 1870— 80 гг. у насъ нѣтъ данныхъ по этому вопросу):

	% р о ж д е н і й.			
	Зимой.	Весной.	Лѣтомъ.	Осенью.
1866—70 гг.	23,1	22,6	25,7	28,6
1881—83 —	22,16	21,74	26,90	29,20
Разница	—0,94	—0,86	+1,20	+0,60

Стало бытъ и въ томъ и въ другомъ случаѣ первый *maximum* приходится на осень, второй на лѣто, первый *minimum* на весну, второй на зиму; по отдѣльнымъ временамъ года разница немного пре- вышаетъ 1‰.—Въ каждой полосѣ губерніи рождаемость по време- намъ года распредѣляется своеобразно; наиболѣе характернаго въ отхо- жихъ уѣздахъ:

% рожденій.

Рожденія	зима	весна	лѣто	осень
Зачатія	весна	лѣто	осень	зима
Чухломскій у.	16,5	11,9	28,9	42,7
Солигаличскій	18,5	15,9	29,7	35,9
Галичскій	21,5	16,6	29,2	32,7
Буйскій .	21,2	22,5	27,1	29,2
Среднее	19,4	16,7	28,7	35,2

2 minim. 1 minim. 2 maxim. 1 maxim.

Первый максимум, составляющій болѣе $\frac{1}{3}$ всѣхъ рожденій, приходится на осень, а зачатія на зиму, когда совершаются браки (см. выше) и питерщики—дома; этотъ максимум тѣмъ выше, чѣмъ болѣе развиты отхожіе заработки, такъ въ Чухломскомъ уѣздѣ онъ составляетъ болѣе $\frac{2}{5}$ всѣхъ рожденій, а въ Буйскомъ менѣе $\frac{1}{3}$. Второй максимум лѣтомъ и зачатія осенью исключительно зависятъ отъ отхожихъ заработковъ: большинство зачатій падаетъ на конецъ октября и ноябрь, когда начинаютъ возвращаться питерщики. Minimum'ы-же рожденій зимой и весной, а зачатій весной и лѣтомъ: небольшое число браковъ въ это время, отсутствіе мужей и полевая работа; 1-й minim. зачатій лѣтомъ зависятъ отъ трудности работъ, minimum'a браковъ и уже полного отсутствія мужей, тогда какъ первые весенніе мѣсяцы известная часть ихъ остается еще дома. Буйскій уѣздъ нѣсколько отступаетъ отъ первыхъ трехъ: зимній максимум зачатій въ немъ слабѣе остальныхъ уѣздовъ, благодаря лѣснымъ зимнимъ работамъ въ трехъ волостяхъ и уходу на фабрики; первый minimum зачатій падаетъ не на лѣто, а на весну: часть мужчинъ занята сплавомъ лѣса, а другая не вернулась еще съ зимнихъ заработковъ (офени, фабричные и др.) и вообще въ Буйскомъ уѣздѣ рождаемость распределена равномерно, что зависятъ отъ свойства заработковъ: они распределены въ немъ на весь годъ, а въ первыхъ 3-хъ уѣздахъ уходятъ главнымъ образомъ на весну, лѣто и часть осени. По отдѣльнымъ мѣсяцамъ, максимум'ы и minimum'ы зачатій распределены такъ:

	1 maxім.	2 maxім.	1 мінім.	2 мінім.
Чухломскій у. .	январь	декабрь	августъ	іюль
Солигаличскій .	ноябрь	январь	іюль	августъ
Галичскій .	ноябрь	январь	августъ	іюль
Буйскій .	январь	февраль	мартъ	августъ

Въ Чухломскомъ у. максимумъ зачатій одинаково зависитъ отъ браковъ и возвращенія интениковъ, въ Солигаличскомъ и Галичскомъ больше вліяетъ возвращеніе мужей, а въ Буйскомъ— главнымъ образомъ браки; лѣтній минимумъ зачатій въ первыхъ трехъ уѣздахъ совпадаетъ, а въ Буйскомъ сказывается на 1 мартовскомъ минимумѣ вліяніе поста и отсутствіе мужей (см. выше). Переходимъ къ восточнымъ или лѣснымъ уѣздамъ:

Рожденія .	зима	весна	лѣто	осень
Зачатія .	весна	лѣто	осень	зима
Ветлужскій у. .	21,3	26,1	29,2	23,4
Варнавинскій .	22,3	23,8	27,9	26,0
Кологривскій .	22,6	24,5	25,2	27,7
Макарьевскій .	24,4	24,9	23,5	27,2
Среднее .	22,6	24,8	26,5	26,1
	1 мин.	2 мин.	1 max.	2 max.

Здѣсь мы видимъ гораздо ббльшую равномерность въ распредѣленіи рожденій и зачатій; такъ 1-й максимумъ немного болѣе $\frac{1}{4}$ всѣхъ рожденій, а разниця между 1 максимумъ и 1 минимумъ только 3,9, тогда какъ въ отхожихъ уѣздахъ 1-й максимумъ слишкомъ вдвое больше 1-го минимумъ. Эта равномерность зависитъ оттого, что большинство мужчинъ живетъ почти постоянно дома; для работы въ лѣсахъ не отлучаются на долго, отхожіе заработки въ Кологривскомъ и Макарьевскомъ уѣздахъ по преимуществу непродолжительныя и неотдаленныя, такъ что мужья два и три раза въ годъ возвращаются домой (см. выше). Вообще эти два уѣзда очень сходны въ этомъ отношеніи съ Буйскимъ. Ветлужскій и Варнавинскій, какъ преимущественно уѣзды съ осѣдлымъ населеніемъ, больше уклоняются отъ отхожихъ; въ нихъ первый макси-

тут зачатій приходится уже не на зиму, а на осень—прекращеніе полевыхъ работъ и лучшее экономическое состояніе населенія, а въ Ветлужскомъ у. сказывается и вліяніе браковъ, число которыхъ осенью почти равно зимѣ. Въ Варнавинскомъ-же у. число браковъ больше зимой, почему на нее и падаетъ 2-й максимумъ зачатій. Зимній минимумъ въ Ветлужскомъ и особенно 1-й весенній минимумъ зачатій въ обоихъ уѣздахъ зависятъ отъ зимнихъ лѣсныхъ работъ и ухода мужчинъ весной для сплава лѣса.

Максимум'ы и минимум'ы зачатій по отдѣльнымъ мѣсяцамъ:

1 maxім. 2 maxім. 1 minім. 2 minім.

Ветлужскій у. . .	ноябрь	октябрь	мартъ	декабрь
Варнавинскій . .	октябрь	январь	мартъ	іюль
Кологривскій . .	январь	февраль	мартъ	іюль
Макарьевскій . .	январь	іюнь	декабрь	мартъ

Въ послѣднихъ двухъ уѣздахъ максимумъ зачатій особенно зависятъ отъ числа браковъ, которые въ нихъ главнымъ образомъ совершаются зимой. Второй іюньскій максимумъ въ Макарьевскомъ уѣздѣ объясняется тѣмъ, что макарьевцы по всей губерніи славятся какъ лучшие стовпники лѣса и послѣ сплава его они возвращаются домой въ началѣ іюня. Минимум'ы въ этихъ уѣздахъ зависятъ отъ постовъ, чего вовсе нѣтъ въ отхожихъ уѣздахъ, а также отъ лѣтнихъ работъ и отсутствія мужчинъ въ Макарьевскомъ и Кологривскомъ (шерстобиты, торговцы, портные и пр. возвращаются послѣ отхожихъ зимнихъ работъ только въ апрѣлѣ и маѣ). — Рожденія и зачатія въ фабричныхъ уѣздахъ:

Рожденія . . .	зима	весна	лѣто	осень
Зачатія . . .	весна	лѣто	осень	зима
Костромской у. . .	23,7	22,5	26,7	27,1
Кинешемскій . .	25,0	23,5	25,3	26,2
Юрьевоцкій . . .	25,2	24,7	24,9	25,2
Нерехотскій . . .	23,8	24,0	25,2	27,0
Среднее . . .	24,4	23,7	25,5	26,4

2 minім. 1 minім. 2 maxім. 1 maxім.

Въ этихъ уѣздахъ еще болѣе однообразія; ихъ 1-й максимумъ немногимъ болѣе $\frac{1}{4}$ всѣхъ рожденій, а разница между 1 максимум. и 1 минимумъ только 2,6. Максимумы и минимумы въ нихъ распределены одинаково по временамъ года, кромѣ Юрьевоцкаго уѣзда, гдѣ 2-й максимумъ зачатій приходится весной, а оба минимума лѣтомъ и осенью. Эта равномерность въ распределеніи рожденій зависитъ отъ того, что здѣсь продолжительныхъ и отдаленныхъ отлучекъ очень мало; уходятъ главнымъ образомъ на фабрики и очень недалеко вмѣстѣ съ женами (Нерехотскій и Юрьевоцкій уѣзды — первые по числу уходящихъ женщинъ). Большинство рабочихъ на фабрикахъ изъ сосѣднихъ деревень, куда ежедневно и возвращаются почевать. Работающіе далеко отъ своихъ деревень возвращаются на часть весны и лѣто домой для полевыхъ работъ, въ остальное время ихъ навѣщаютъ жены. Однимъ словомъ здѣсь происходитъ почти постоянное общеніе въ теченіе года между мужьями и женами. — Максимумы и минимумы зачатій по отдѣльнымъ мѣсяцамъ:

	1 максимум.	2 максимум.	1 минимум.	2 минимум.
Костромской у.	январь	апрѣль	мартъ	августъ
Кинешемскій	январь	апрѣль	мартъ	августъ
Юрьевоцкій	іюнь	апрѣль	августъ	мартъ
Нерехотскій	январь	апрѣль	мартъ	августъ

1 максимумъ въ трехъ уѣздахъ зависитъ отъ январскихъ браковъ, 2 максимумъ апрѣльскій вызывается окончаніемъ поста, а главнымъ образомъ тѣмъ, что въ это время возвращаются фабричные рабочіе, рассчитывающіеся передъ Пасхой; минимумы соотвѣтствуютъ постамъ и самымъ тяжелымъ полевымъ работамъ. Сравнимъ Костромскую губ. съ Россіей, гдѣ зачатія по временамъ года распределяются такъ:

	Зима.	Весна	Лѣто.	Осень.
Въ 1878—79 гг.	+26,78	24,62	—22,25	26,35
По Янсону, въ 1868—70 гг.	+26,7	24,5	—23,4	25,4
Костромская губ., въ 1881—83 гг.	+29,2	22,16	—21,74	26,9

Стало бытъ максимумъ и минимумъ въ Костромской губ. совпадаютъ съ общерусскими, съ тѣмъ только различіемъ, что въ Россіи рождаемость равномернѣе, а въ Костромской губерніи оба максимум'а выше русскихъ, а минимум'ы ниже ихъ, что вполне объясняется социальными экономическими условіями изслѣдуемой губерніи, тогда какъ въ Россіи рождаемость выравнивается, благодаря вліянію городовъ и разнообразныхъ мѣстностей.

Еще нѣсколько словъ о времени зачатія и рожденія незаконнорожденныхъ:

Рожденія	.	зима	весна	лѣто	осень
Зачатія	.	весна	лѣто	осень	зима
Лѣсные уѣзды	.	23,7	—22,7	+27,9	25,7
Фабричные	.	—23,4	25,1	25,4	+26,1
Отхожіе.	.	—21,6	23,1	27,5	+27,8
Среднее	.	—22,8	23,7	+27,2	26,3
Въ Россіи, въ 1868—70 гг.		24,62	—22,25	26,35	+26,78

Различія отъ общей рождаемости слѣдующія: 1) въ восточныхъ уѣздахъ минимумъ зачатій незаконныхъ приходится на лѣто, а законныхъ на весну и осенній максимумъ нѣсколько больше такого-же у законныхъ. Лѣтній минимумъ долженъ вызываться тяжелыми лѣтними работами. 2) Въ фабричныхъ уѣздахъ минимумъ весной, тогда какъ у законныхъ онъ лѣтомъ; такое-же перемѣщеніе наблюдается и въ отхожихъ уѣздахъ. 3) Вообще въ распредѣленіи максимум. и минимум'овъ въ отдѣльныхъ уѣздахъ по мѣсяцамъ и временамъ года замѣчается больше разнообразія у незаконныхъ, чѣмъ у законныхъ, что, конечно, зависитъ отъ бѣльшей случайности незаконныхъ связей. Минимумъ и максимумъ незаконныхъ рожденій въ Костромской губ. не сходятся съ таковыми въ Россіи: въ Костромской губ. минимумъ весной, а въ Россіи лѣтомъ, максимумъ въ первой осени, а во второй зиму. Кромѣ того, сходно съ законной рождаемостью, и незаконная въ Россіи распредѣляется равномернѣе по временамъ года, чѣмъ въ Костромской гу-

бернія, что, конечно, также слѣдуетъ объяснить тѣмъ, что на большомъ пространствѣ выравниваются всевозможныя мѣстныя вліянія.

В) Смертность.

Если исключить острые случайныя вліянія, въ родѣ сильныхъ эпидемій, войнъ и голода, то число смертей всего больше зависитъ отъ числа рожденій; эта зависимость прямая: чѣмъ болѣе въ извѣстной мѣстности родившихся, тѣмъ болѣе въ ней и умершихъ. Это рѣзко подтверждается на уѣздахъ Костромской губерніи, въ которой уѣзды съ болѣею рождаемостью стоятъ первыми и по числу умершихъ, а отхожіе уѣзды и въ томъ и въ другомъ отношеніи стоятъ на послѣднемъ мѣстѣ. Для подкрѣпленія нашихъ трехлѣтнихъ данныхъ, приведемъ ‰ смертности за 1866—80 годы:

	Въ 1881—83 гг.	Въ 1866—80 гг.	Разница
Ветлужскій у.	4,39	4,18	+0,21
Макарьевскій	4,36	3,77	+0,59
Кологривскій	4,05	3,93	+0,12
Варнавинскій	2,77	2,89	-0,12
Среднее	3,89	3,69	+0,20
Юрвецкій.	4,12	3,73	+0,39
Нерехотскій	3,86	3,98	-0,12
Кляпешемскій	3,66	3,65	+0,01
Костромской	3,26	3,63	-0,37
Среднее	3,73	3,75	-0,02
Буйскій	4,01	3,95	+0,06
Галичскій	3,19	3,24	-0,05
Чухломскій.	3,17	3,34	-0,17
Солигаличскій	2,94	3,25	-0,31
Среднее	3,33	3,45	-0,12

Средняя смертность въ губерніи за 1866—80 гг. была 3,63 умершихъ въ годъ на 100 человѣкъ населенія, а въ 1881—83 гг.

3,65; слѣдовательно разница очень небольшая—на 0,02 болѣе противъ 1866—80 гг. (т. е. умершихъ за разбираемое трехлѣтіе было больше ежегодно только на 2 челов. на каждыя 10000 населенія),—и мы можемъ съ большой достовѣрностью принять, что смертность за разематриваемое трехлѣтіе средняя и почти равна предвѣдущей. По полосамъ, смертность поднялась въ восточныхъ уѣздахъ и понизилась въ отхожихъ, а въ фабричныхъ пониженіе очень незначительно, что соотвѣтствуетъ измѣненію рождаемости. По уѣздамъ, очень значительно увеличеніе въ Макарьевскомъ, Юрьевскомъ и Ветлужскомъ; болѣе значительное пониженіе—въ Костромскомъ, Солигаличскомъ и Чухломскомъ.

Исслѣдованіе смертности можетъ имѣть особенно важное значеніе, когда намъ будутъ извѣстны причины смертности, причины не въ смыслѣ соціально-экономическомъ, въ общихъ чертахъ, а ближайшія причины смерти, т. е. болѣзни, отъ которыхъ умирало населеніе. Зная эти послѣднія, мы могли-бы съ извѣстной достовѣрностью указать и на соціально-экономическія условія населенія той или другой мѣстности, безъ предварительнаго знакомства съ этими условіями. Эти указанія, конечно, будутъ отличаться общимъ характеромъ, а частности не могутъ быть предугадываемы и должны быть изучаемы: къ сожалѣнію, свѣдѣнія о заболѣваемости и о ближайшихъ причинахъ смертности отсутствуютъ вездѣ, за исключеніемъ нѣсколькихъ городовъ: земская медицина только еще развивается и земскихъ врачей такъ мало въ уѣздахъ, что большинство больныхъ не пользуется у нихъ и большинство, особенно дѣтей, умираетъ безъ медицинской помощи; слѣдовательно такая регистрація смертности, какая введена въ нѣкоторыхъ городахъ и также не отличающаяся большой точностью (и въ городахъ умираетъ немало больныхъ безъ врачей), совершенно уже не мыслима въ уѣздахъ. Свѣдѣнія, собираемыя теперь врачами въ амбулаторныхъ книгахъ о заболѣваемости населенія, могли-бы имѣть нѣкоторое значеніе; но нимъ можно было-бы судить не о томъ, какая часть населенія болѣла въ данномъ году, а о процентномъ распредѣленіи болѣзней, т. е. какія заболѣванія преобладали въ данномъ уѣздѣ. Но эти свѣдѣнія пока остаются разбросанными въ различныхъ боль-

ницахъ; для собиранія и разработки ихъ необходимо учрежденіе съѣзда земскихъ врачей съ постояннымъ бюро при немъ, куда и поступали-бы всѣ отчеты земскихъ врачей. Есть впрочемъ данныя о причинахъ смерти въ метрикахъ, но вѣдь отъ священниковъ требовать невозможнаго нельзя и ихъ показанія отъ *младенческой, родимчика* и проч. не выдерживаютъ никакой критики: заниматься разработкой этого вопроса по метрикамъ значитъ напрасно терять трудъ и время (*). Кромѣ метрикъ есть еще указанія на развитіе эпидемическихъ болѣзней въ уѣздахъ въ свѣдѣніяхъ отъ всѣхъ врачей, посылаемыхъ во врачебныя отдѣленія, и полицейскіе отчеты о случайныхъ и насильственныхъ смертяхъ. Первые свѣдѣнія заслуживаютъ только названія *указаній*, числа ихъ всегда ниже дѣйствительныхъ: 1) многіе врачи, къ сожалѣнію, относятся къ этому дѣлу халатно и посылаютъ требуемые отчеты только для очистки совѣсти; 2) при всемъ желаніи земскаго врача, онъ никогда въ своемъ большомъ участкѣ не можетъ имѣть точныхъ свѣдѣній не только о числѣ заболѣваній различными формами, но даже и о самыхъ эпидеміяхъ. Масса эпидемій въ отдаленныхъ мѣстахъ врачебнаго участка проходятъ незамѣченными; особенно это относится къ эпидеміямъ, поражающимъ дѣтей. О всевозможныхъ тифахъ чаще сообщаютъ крестьяне въ волостныя правленія и земскія управы, отъ которыхъ мы и получаемъ соответственныя *отношенія для прекращенія эпидемій*. О дѣтскихъ-же заразныхъ болѣзняхъ крестьяне иногда и вовсе не сообщаютъ потому, что такіа болѣзния какъ оспа, корь, по ихъ понятіямъ, не подлежатъ никакому леченію, кромѣ паренья; къ тому-же при обилии дѣтей не особенно и жалѣютъ о ихъ смерти. Свѣдѣнія объ эпидеміяхъ собираются только

(*) Болѣе достовѣрны показанія метрикъ относительно явныхъ насильственныхъ смертей и общеизвѣстныхъ заразныхъ болѣзней, напримѣръ оспы, кроваваго поноса. Но и послѣднія свѣдѣнія нужно принимать cum grano salis: во время эпидемій священники уже всѣхъ больныхъ записываютъ умершими отъ этой болѣзни.

со второй половины 1882 года; замѣтуемъ ихъ въ обзорѣ, составляемыхъ д. Ивановымъ.

Болезни.	2 я половина 1882 г.			1883 годъ.		
	Число боль- ныхъ въ гу- берніи.	Число умер- шихъ.	% смерт- ности.	Число боль- ныхъ.	Число умер- шихъ.	% смерт- ности.
Тифы .	1001	48	4,8%	1591	121	7,6
Оспа . .	530	116	21,9	1633	296	18,2
Скарлатина .	285	45	15,8	2072	356	17,2
Корь . .	33	3	9,1	348	9	2,6
Дифтеритъ .	28	4	14,3	31	7	22,6
Кровавый поносъ	1139	297	26,0	1048	116	11,1
Коклюшъ .	—	—	—	47	4	8,5
Венерейное вос- паленіе глазъ .	81	—	—	52	—	—
Сибирская язва	41	9	22,0	19	2	10,5
Водобоязнь .	7	7	100	—	—	—
Санъ . .	1	1	100	—	—	—
Итого .	3146	530	17,0	6841	911	13,3

Такимъ образомъ мы находимъ, что въ 1883 году переболѣло заразными болѣзнями 0,54% всего населенія губерніи, а за полугодіе 1882—0,25%, слѣдовательно въ годъ тоже будетъ 0,5%. Но наше априорное мнѣніе, что эти цифры ниже дѣйствительности, подтверждается и фактами; въ 1882 году въ одномъ Макарьевскомъ уѣздѣ было больныхъ оспой 880 (умершихъ 192) (*), а здѣсь по всей губерніи проставлено только 530. — Тифы встрѣчаются во всей губерніи, но преимущественно они гнѣздятся въ югозападныхъ, фабричныхъ уѣздахъ; оспа наоборотъ распространениѣ въ восточныхъ и отхожихъ уѣздахъ. Остальныя болѣзни встрѣчаются одинаково во всѣхъ уѣздахъ. О распро-

(*) Д-ръ Ивановъ. Обзоръ эпидемическихъ болѣзней по Костромской губерніи за 1882 г., стр. 68.

страшенности эпидемій за данные два года въ отдѣльных уѣздахъ скажемъ ниже.

Какъ мы видѣли выше, средняя смертность за послѣднія 15 лѣтъ колеблется около 3,63; смертность 1881 года (табл. 11) ниже средней даннаго трехлѣтія на 0,14 — minimum, въ 1882 г. выше на 0,05 и въ 1883 г. выше на 0,08 — maximum. Всѣ причины колебаній смертности намъ, конечно, неизвѣстны; укажемъ на три, болѣе извѣстныя. Средній урожай всѣхъ хлѣбовъ за послѣднія 9 лѣтъ 3,03, а въ 1881 г. — 2,7, 1882 г. — 3,06 и въ 1883 г. — 3,2, а такъ какъ послѣдствія того или другаго урожая сказываются не въ данномъ году, а въ слѣдующемъ, то плохой урожай 1881 года и долженъ былъ сказаться на повышеніи смертности въ 1882 году. Урожай хлѣбовъ долженъ сильно отражаться на движеніи народонаселенія, но къ сожалѣнію приводимыя нами свѣдѣнія о немъ только приблизительныя и во многомъ невѣрныя, благодаря тому, что сообщаютъ о немъ волостныя правленія, а «волостная статистика» хорошо всѣмъ извѣстна. Цѣны на хлѣбъ въ каждомъ году были-бы еще лучше свѣдѣній объ урожаяхъ, для выясненія ихъ вліянія на движеніе народонаселенія, но этихъ данныхъ мнѣ вовсе не удалось достать. Наконецъ, повторимъ здѣсь вышеупомянутую оговорку, что Костромская губернія, какъ не исключительно земледѣльческая, меньше другихъ зависитъ отъ урожаяевъ: тѣ или другіе посторонніе заработки уменьшаютъ вредное вліяніе неурожаяевъ. Вліяніе большей или меньшей рождаемости на усиленіе смертности также незамѣтно у насъ: 1883 г. съ максимальной смертностью имѣетъ минимальную рождаемость. Но если мы сравнимъ и рождаемость и смертность за цѣлое трехлѣтіе съ предъидущими 15 годами, то найдемъ, что и рождаемость, и смертность увеличились, — рождаемость на 0,14 и смертность на 0,02. — Наконецъ значеніе третьяго момента, заразныхъ болѣзней, сказывается рѣзче остальныхъ. Разберемъ вліяніе этого момента по годамъ и уѣздамъ. Maximum смертности въ каждомъ уѣздѣ непременно совпадаетъ съ сильнымъ развитіемъ какой-либо эпидеміи. Выдающаяся смертность въ 1881 году въ Велужскомъ и

особенно Кологривскомъ уѣздахъ зависѣла отчасти отъ сильной оспенной эпидеміи, перешедшей въ эти уѣзды изъ Солигаличскаго и Чухломскаго уу., гдѣ она свирѣствовала въ 1880 году (стр. 49 вышеупомянутаго труда г. Иванова). Въ 1882 году она еще продолжалась въ первыхъ уѣздахъ и отсюда она перешла въ Макарьевскій уѣздъ и продолжалась тамъ въ 1882 и 1883 гг.; въ 1882 году было больныхъ оспой 880 и умерло 192, а въ 1883 г. получилась даже убыль населенія, чему помогла отчасти и появившаяся скарлатина. Maximum'ы въ 1883 г. въ Буйскомъ и Юрьевецкомъ уѣздахъ также совпадаютъ съ развитіемъ въ нихъ оспенной эпидеміи въ этомъ году, — въ первомъ 320, а во второмъ около 500 заболѣваній; къ тому-же въ Буйскомъ уѣздѣ дѣтская смертность усиливалась кровавымъ поносомъ — болѣе 500 заболѣваній, а въ Юрьевецкомъ скарлатиной — болѣе 200 заболѣваній. О зависимости maximum'a 1882 года въ Костромскомъ и Нерехотскомъ уѣздахъ отъ заразныхъ болѣзней трудно сказать что-либо определенное, такъ какъ 1882 годъ вообще скудеетъ свѣдѣніями объ эпидеміяхъ и имѣются они только за половину года. Между прочимъ упоминается о значительномъ развитіи (но далеко не въ такихъ размѣрахъ, какъ оспа) въ этихъ уѣздахъ различныхъ тифовъ, кроваваго поноса, а въ Костромскомъ еще скарлатины и кори. Въ 1883 г. въ этихъ уѣздахъ были также тифы, скарлатина, кровавый поносъ, а въ Костромскомъ появляется и оспа, болѣе 100 заболѣваній. Въ Кишелевскомъ у., кромѣ постоянныхъ тифовъ въ 1882 году, были значительно распространены оспа и кровавый поносъ, а въ 1883 г. скарлатина (показано 150 заболѣваній). Въ Галичскомъ уѣздѣ значительный maximum 1883 года обуславливался скарлатиной и начинавшейся оспой; больныхъ скарлатиной показано около 600, а по словамъ д. Иванова (id стр. 16—18, вып. III), смертность отъ нея была такъ велика, что священники требовали изъ консисторіи добавочныхъ книгъ для записи умершихъ отъ скарлатины. Въ Чухломскомъ и Солигаличскомъ уѣздахъ смертность довольно ровная по отдѣльнымъ годамъ и изъ этихъ уѣздовъ нѣтъ свѣдѣній о развитіи какихъ-либо

сильныхъ эпидемій, такъ какъ въ нихъ въ 1880 году была сильная оспа, убавившая дѣтское населеніе до того, что получилась убыль населенія. Maximum 1883 года Варнавинскаго уѣзда зависѣлъ отъ начинавшейся оспы и сильной эпидеміи скарлатины (показано 400 заболѣвацій).—Сравнивая maximum'ы и minimum'ы уѣздовъ, мы находимъ, что самыя большія различія между ними приходится на тѣ уѣзды, гдѣ были сильныя эпидеміи, такъ въ Кологривскомъ разница 1,68, Макарьевскомъ 1,45, Юрьевецкомъ 0,85, и самыя слабыя уклоненія въ уѣздахъ, прожившихъ безъ значительныхъ эпидемій,—такъ въ Чухломскомъ разница 0,28, а въ Солигаличскомъ только 0,08.

Скажемъ нѣсколько словъ о случайныхъ смертяхъ. Нижнія двѣ графы таблицы 15-й (случайныхъ смертей) показываютъ, что эти смерти вовсе не случайны, а подчинены также опредѣленному закону. Мы сравнили два періода времени, 1881—83 и 1870—74 гг., за которые у насъ есть свѣдѣнія о числѣ погибшихъ случайныхъ и насильственнымъ образомъ. Оказывается, что ежегодно за тотъ и другой періодъ погибаетъ почти одинаковое число людей, такъ на 10000 умершихъ за 1881—83 гг. приходится 188 случайныхъ смертей,—292 муж. и 82 жен., а въ 1870—74 гг. 183,—293 муж. и 71 жен. Даже по отдѣльнымъ рубрикамъ насильственныхъ и случайныхъ смертей оказывается почти полное совпаденіе (*). Женщинъ погибаетъ одинаково съ мужчинами только по рубрикѣ «дѣтубійство», а во всѣхъ остальныхъ почти втрое меньше, а именно убито мужчинъ больше въ 2,86 раза, самоубійць въ 3,9, скоропостижно-умершихъ въ 3 раза, убитыхъ вѣшными моментами въ 2,67 и въ общемъ муж. погибло больше въ 3,56 раза. Только одно пьянство даетъ значитель-

(*) Можетъ-быть, сходство было-бы еще полнѣе, если-бы мы сравнили вполне одинаковыя величины. Но за 1881—83 гг. у насъ были данныя отдѣльно по уѣздамъ, а за 1870—74 гг. по всей губерніи вмѣстѣ съ городами, а въ маленькихъ городахъ случайныхъ смертей менѣе, чѣмъ въ деревняхъ, почему второй періодъ оказался нѣсколько благопріятнѣе перваго.

ное преобладаніе смертности среди мужчинъ, а именно женщинъ погибло отъ пьянства въ 20,6 разъ меньше. По родамъ смерти погибло: отъ смертоубійства 3,7% всѣхъ случайныхъ смертей, самоубійства 3,06, дѣтоубійства 0,44, скоропостижно-умершихъ отъ пьянства 19,1 и убито виѣшними моментами 36,1%. Смертность отъ послѣднихъ распре- дѣляется, въ процентахъ, такимъ образомъ по отдѣльнымъ рубрикамъ:

	% муж.	% жеп.	сред.	итого
Убито громомъ	3,1 21	7,6 18	5,3	39
Задавлено и унало съ высотъ	15,1 98	8,0 19	11,6	117
Сгорѣло и убито на пожарахъ	2,1 14	11,3 27	6,7	41
Умерло отъ угара	4,7 31	3,0 7	3,8	38
Замерзло	14,0 92	7,6 18	10,8	110
Утонуло	45,8 301	42,8 102	44,3	403
Умерло отъ другихъ случайно- стей (?)	15,2 100	19,7 47	17,5	147

Оставляя въ сторонѣ послѣднюю графу *другихъ случайностей* (?), мы видимъ, что болѣе половины и мужчинъ, и женщинъ утонуло. По абсолютнымъ числамъ, почти одинаково убито громомъ и мужчинъ, и женщинъ; и абсолютно, и процентно женщинъ погибло больше на пожарахъ, а мужчинъ въ пять разъ больше замерзло и погибло при тяжелыхъ работахъ (графа «задавлено и унало съ высотъ»). По отдѣльнымъ полосамъ губерніи, погибло насильственной смертью больше всего въ фабричной, затѣмъ въ лѣсной и *минимум*—въ отхожей.

	Фабрич- ные уу.	Лѣсные	Отхожіе
Смертоубійство	0,087	0,066	0,04
Самоубійство	0,06	0,044	0,077
Дѣтоубійство	0,003	0,01	0,014
Скоропостижно-умершіе отъ болѣзней и неизвѣстныхъ причинъ	0,77	0,69	0,6

— отъ пьянства	0,39	0,36	0,275
Убиты вѣшными моментами	0,66	0,78	0,524
Всего	1,97	1,95	1,53

Эта таблица представляет % отношеніе каждой категоріи къ числу умершихъ. Лѣсные и фабричныя уѣзды вообще довольно сходны, рѣзче отличаются отхожіе, и именно въ нихъ меньше самоубійствъ и погибшихъ отъ вѣшныхъ моментовъ. Только по числу дѣтоубійствъ и особенно самоубійствъ, отхожіе значительно превышаютъ остальные уѣзды. Характерно при этомъ то, что въ нихъ относительно много самоубійцъ — женщинъ, такъ въ фабричныхъ уу. онѣ относительно самоубійцъ мужчинъ составляетъ 21,4%, въ лѣсныхъ 16,7%, а въ отхожихъ 40,0%. По отдѣльнымъ полосамъ изъ всѣхъ умершихъ погибло случайной смертью; въ фабричныхъ 3,1% муж. и 0,83 жен., въ лѣсныхъ 3,05% муж. и 0,87 жен. и въ отхожихъ 2,34 муж. и 0,74 жен.; слѣдственно неестественной смертью погибло мужчинъ больше въ фабричныхъ уѣздахъ въ 3,73 раза, въ лѣсныхъ въ 3,51 и въ отхожихъ только въ 3,16, что объясняется отсутствіемъ мужчинъ въ послѣднихъ. А такъ какъ мужчины вообще доставляютъ огромное большинство для случайныхъ смертей, то продолжительное отсутствіе ихъ въ отхожихъ уѣздахъ и объясняетъ тотъ фактъ, что въ послѣднихъ уѣздахъ отъ неестественной смерти погибаетъ менѣе людей, чѣмъ въ остальныхъ.

Переходимъ къ смертности по уѣздамъ, т. е. къ среднимъ, гдѣ должны сказаться экономическо-соціальныя условія жизни населенія каждаго уѣзда. Но, прежде всего, опять-таки считаемъ нужнымъ оговориться относительно минимальной смертности Варнавинскаго уѣзда: она фиктивна, благодаря тому, что многіе раскольники, особенно ихъ умершія дѣти не попадаютъ въ метрики; вѣрнѣе всего, что какъ по рождаемости, такъ и по смертности этотъ уѣздъ долженъ стоять рядомъ съ Ветлуж-

скимъ. Уже одного взгляда на табл. 11-ую достаточно для того, чтобы убѣдиться въ зависимости смертности отъ рождаемости: какъ въ таблицѣ 6, такъ и въ таблицѣ 11, лѣсные уѣзды занимаютъ первое мѣсто, фабричные-среднее и отхожіе—последнее. Исключеніе составляютъ Юрьевицкій уѣздъ съ его значительной смертностью и Буйскій; но послѣдній и по рождаемости занимаетъ переходное мѣсто между лѣсными и фабричными

По полосамъ смертность восточныхъ уѣздовъ въ среднемъ превышаетъ таковую въ фабричныхъ на 0,16 и отхожихъ на 0,56, или въѣрѣе, считая Варнавинскій у. равнымъ Ветлужскому, на 0,56 смертность первыхъ и на 0,96 вторыхъ. Фабричные-же уѣзды превышаютъ отхожіе на 0,40. Что большая смертность восточныхъ уѣздовъ главнымъ образомъ зависитъ отъ большой рождаемости, подтверждается тѣмъ, что число умершихъ дѣтей въ нихъ больше остальныхъ и что людей, дожившихъ до преклоннаго возраста въ нихъ встрѣчается больше другихъ, слѣдовательно жизнь въ нихъ правильнѣе и умирающихъ во взрослыхъ лѣтахъ меньше. Большая смертность, сравнительно съ рождаемостью, въ фабричныхъ уѣздахъ вызывается особеннымъ вредомъ фабрикъ, обрабатывающихъ волокнистыя вещества и вообще суммой всѣхъ остальныхъ вредныхъ вліяній фабричной жизни. Въ этихъ уѣздахъ должно быть много чахоточныхъ. До нѣкоторой степени благоприятно еще то обстоятельство, что рабочіе живутъ не въ городахъ и многіе изъ нихъ извѣстную часть года (см. выше) проводятъ въ деревнѣ за полевыми работами. Наконецъ смертность отхожихъ уѣздовъ фиктивная и ниже дѣйствительной: извѣстная часть отхожихъ промышленниковъ умираетъ на сторонѣ и не попадетъ въ мѣстныя метрики. Определить число такихъ умершихъ очень трудно, такъ какъ свѣдѣнія объ нихъ получаютъ волостными правленіями очень неаккуратно. Священникъ Игнатовскаго прихода, Галичскаго уѣзда, говоритъ, что изъ его прихода—302 муж. и 370 жен.—ежегодно умираетъ на сторонѣ 2—3, а одинъ годъ умерло даже 7, такъ что населеніе въ его приходѣ почти съ каждымъ годомъ убываетъ. Другой священникъ Со-

лигалическаго уѣзда сообщалъ мнѣ лично, что въ его приходѣ на 2000 душъ обоего пола умираетъ ежегодно на сторонѣ 7—10 человекъ. По свѣдѣніямъ Карцовскаго волостнаго правленія того-же уѣзда, въ 1883—84 гг. умирало на сторонѣ по 6 человекъ въ годъ, но эта цифра далека отъ истины, такъ какъ правленіе получаетъ извѣстія менѣе, чѣмъ о половинѣ умершихъ. Средній возрастъ этихъ 12 умершихъ мужчинъ — 36 лѣтъ, а именно: 1 — 15 лѣтъ, 1 — 22, 2 — 31, 2 — 34, 4 — 41, 1 — 46 и 1 — 49 лѣтъ.

Если мы примемъ, сообразно этимъ заявленіямъ, что на каждые 700 человекъ умираетъ на сторонѣ только 2, то въ трехъ уѣздахъ, Галичскомъ, Чухломскомъ и Солигаличскомъ (*), умираетъ на сторонѣ 600 человекъ ежегодно, что повьситъ смертность въ этихъ уѣздахъ на 0,3. Слѣдовательно смертность въ отхожихъ уѣздахъ почти равна фабричнымъ. Это увеличеніе смертности исключительно падаетъ на мужчинъ. Тоже самое, но въ меньшей степени, относится къ Буйскому, Колгряевскому и Макарьевскому уѣздамъ, также отличающимся отхожими заработками.

Сравнимъ смертность Костромской губ. съ общерусской. Она была такова: въ Костромской губ. въ 1881—83 гг. — 3,65. Въ Россіи въ 1878—79 гг. — 3,65 и, по Янсону, въ 1868—70 годахъ — 3,73. Стало-быть смертность въ Россіи понизилась противъ конца шестидесятихъ годовъ, и Костромская губернія несколько не уклоняется отъ Россіи. Проводимъ изъ Янсона (стр. 220 и др.) данныя объ умершихъ по тѣмъ-же полосамъ, по которымъ распределена и рождаемость, а именно въ черноземныхъ земледѣльческихъ губерніяхъ въ 1868—70 гг. умерло 3,82, въ 7 промышленныхъ губерніяхъ 4,15 (минимумъ въ Костромской 3,73 и 2-й минимумъ въ Ярославской — 3,87), что зави-

(*) Въ Чухломскомъ и Солигаличскомъ уу. умираетъ на сторонѣ еще больше, чѣмъ въ Галичскомъ, такъ какъ изъ нихъ уходятъ больше на сторону, чѣмъ изъ послѣдняго.

ситъ отъ вліянія отхожихъ заработковъ въ этихъ двухъ губерніяхъ) и мѣншимъ въ Пинскомъ Полесьѣ—3,06 и Западной окраинѣ—3,08. Самая большая смертность 4,31 была въ 3 губерніяхъ—Вятской, Уфимской и Пермской, гдѣ и рождаемость максимальная—5,46. Тотъ фактъ, что промышленныя губерніи, уступая въ рождаемости черноземнымъ, превышаютъ ихъ по смертности, нужно объяснить вліяніемъ городской смертности и болѣе неблагоприятными условіями жизни въ первыхъ губерніяхъ, вреднымъ вліяніемъ заводской и фабричной жизни и наплывомъ посторонняго населенія въ промышленныя центры этихъ губерній. Если въ земледѣльческихъ губерніяхъ неурожай вызываетъ сильную, такъ сказать, острую смертность, то въ промышленныхъ наблюдается хроническая сильная смертность и острые взрывы въ нихъ менѣе возможны. Стало быть восточныя уѣзды, считая Варнавинскій равнымъ Ветлужскому, по смертности воишь сходны съ тремя губерніями—Вятской, Уфимской и Пермской; фабричныя уѣзды всего ближе подходят къ смертности Ярославской и Костромской губерній, а отхожія уѣзды къ черноземной степной полосѣ, имѣющей смертность 3,39.

Относительная смертность мужчинъ и женщинъ представляетъ значительныя различія въ трехъ полосахъ губерній. Помѣщаемъ совместно наши данныя и данныя за 1866—80 годы.

У ѣ з д ы .	На 100 муж. умерло жен.		Умерло.		Умерло.	
	1866—80	1881—83	На 100	На 100	На 100 м.	На 100 ж.
			муж.	жен		
			1866—80		1881—83	
Ветлужскій .	99,7	97,1	»	»	4,73	4,08
Кологривскій .	98,8	97,9	»	»	4,45	3,77
Макарьевскій .	96,4	98,3	»	»	4,62	4,00
Варнавинскій .	99,4	98,7	»	»	3,0	2,57
Среднее .	98,6	98,0	»	»	4,2	3,65
Костромской .	97,7	95,1	»	»	3,7	2,91
Кинешемскій .	99,3	95,5	»	»	4,09	3,36

Нерехотскій .	99,2	97,5	»	»	4,28	3,49
Юрвецкій .	101,5	98,7	»	»	4,49	3,83
Среднее .	99,4	96,7	»	»	4,14	3,4
Чухломскій .	109,7	106,3	»	»	3,5	2,89
Солигаличскій .	106,1	106,9	»	»	3,19	2,72
Галичскій .	102,1	100,7	»	»	3,51	2,94
Буйскій .	98,5	100,5	»	»	4,35	3,73
Среднее .	104,1	103,6	»	»	3,64	3,07
Среднее въ губернии	100,7	99,1	3,9	3,4	4,00	3,36

Въ первыхъ двухъ графахъ болѣе значительное уклоненіе въ фабричныхъ уѣздахъ, гдѣ смертность женская въ 1881—83 гг. слабѣе, чѣмъ въ 1866—80 гг. Въ среднемъ за оба эти періода мы находимъ, что абсолютная женская смертность выше въ отхожихъ, ниже въ восточныхъ и средняя въ фабричныхъ. Это вполне соответствуетъ относительному распредѣленію половъ въ этихъ уѣздахъ и тому обстоятельству, что въ отхожихъ уѣздахъ много мужчинъ умираетъ на сторонѣ (*). Болѣе важное значеніе имѣютъ другія данныя, показывающія, сколько женщинъ и мужчинъ умираетъ на 100 человекъ того и другаго пола въ населеніи, что и представлено для 1881—83 гг. въ послѣднихъ двухъ графахъ; къ сожалѣнію, такихъ вычисленій для уѣздовъ для 1866—80 гг. я не напелъ, но общая смертность въ губернии 3,9 на 100 муж. и 3,4 на 100 жен. въ 1866—80 гг. почти совершенно совпадаетъ съ такой и въ наше трехлѣтіе 4,0 на 100 муж. и 3,36 на 100 жен. Стало быть мужская смертность выше женской въ 1866—80 гг. на 14,7 и въ 1881—83 гг. на 19,0%, а въ Россіи въ 1868—70 гг. по Янсону умерло на 100 муж. 3,84 и на 100 жен. 3,62, т. е. перевѣсъ мужской смертности только на 6,0%. Но въ

(*) Въ Россіи въ 1878—79 гг. умерло на 100 муж. 93,3 жен., что и соответствуетъ незначительному перевѣсу женщинъ въ имперіи, а именно въ 1867 году на 100 муж. было 101,4 жен. (Янсонъ, стр. 49).

Россіи въ этомъ отношеніи есть крайне различныя губерніи: въ Новгородской муж. смертность превыш. на 17,3%, Ярославской 15,6, Вятской 14,1, Нижегородской 13,0, Костромской 12,1 и, обратно, въ южныхъ и западныхъ губерніяхъ перевѣсъ этотъ 6,8%—0%, а въ Витебской и Гродненской даже перевѣсъ женской смертности, въ первой на 10,3%. Основывался на томъ, что мужская смертность особенно сильна въ губерніяхъ, выдающихся отхожими заработками, нужно думать, что и этотъ факторъ оказываетъ извѣстное вліяніе на смертность мужчинъ: трудность дороги, вредное вліяніе нѣкоторыхъ промысловъ и главнымъ образомъ вліяніе всей суммы городскихъ условій, начиная съ воздуха на непривычныхъ деревенскихъ жителей,—должны сказываться на здоровьѣ отхожихъ промышленниковъ. На нашихъ уѣздахъ также подтверждается высказанное: мужская смертность превышаетъ женскую въ фабричныхъ уѣздахъ на 21,8% (вліяніе отхожихъ заработковъ и фабрикъ, на которыхъ больше работаютъ мужчины),—въ отхожихъ на 18,6 и въ лѣсныхъ только на 15%, не смотря на всю трудность мужской лѣсной работы.

Мужская рождаемость и смертность почти вездѣ въ Европѣ, за небольшими исключеніями, превышаетъ женскую, но отношеніе между смертностью мужчинъ и женщинъ значительно измѣняется въ зависимости отъ возраста умирающихъ: въ извѣстныхъ возрастахъ замѣчается обратное явленіе, т. е. перевѣсъ женской смертности. Возрастъ вообще оказываетъ огромное вліяніе на смертность, но все вычисленія въ этомъ отношеніи имѣютъ только приблизительное значеніе. Чтобы опредѣлить коэффициентъ смертности для каждаго возраста, т. е. какой процентъ умираетъ изъ числа живущихъ въ данномъ возрастѣ, необходимо знать двѣ величины: число умершихъ изслѣдуемаго возраста и число живущихъ въ этомъ возрастѣ въ данномъ году. Но послѣдняя величина рѣдко бываетъ извѣстна, особенно въ обширныхъ районахъ, такъ какъ для опредѣленія ея необходимы или перениси или постоянныя точныя записи, но ни того, ни другаго въ Россіи не производится. За недостаткомъ второй величины, вліяніе возраста на смертность опредѣляется только приблизительно, а именно

опредѣляютъ $\%$ умершихъ въ извѣстномъ возрастѣ не относительно числа живущихъ въ этомъ возрастѣ, а относительно числа всѣхъ умершихъ. При такомъ опредѣленіи и при огромной смертности дѣтей, $\%$ умершихъ въ другихъ возрастахъ оказывается фиктивнымъ и очень малымъ, особенно для старческаго возраста, такъ какъ въ немъ умираетъ очень мало относительно всего числа умирающихъ, но очень много относительно живущихъ въ этомъ возрастѣ.—Всего вѣрнѣе опредѣляется коэффициентъ дѣтской смертности до 1 года, такъ какъ у насъ есть данныя о числѣ родившихся, по отношенію къ которому и опредѣлимъ смертность. Слѣдующая таблица и показываетъ $\%$ умершихъ дѣтей до 1 года изъ числа родившихся въ изслѣдуемое трехлѣтіе:

Уѣзды.	мальч.	дѣвоч.	средн.
Макарьевскій .	43,6	39,7	41,7
Кологривскій .	40,2	36,0	38,1
Ветлужскій .	37,6	33,1	35,4
Варнавинскій .	32,4	33,5	33,0
Среднее .	38,5	35,6	37,1
Юрьевецкій .	41,1	35,8	38,4
Нерехотскій .	40,6	34,4	37,5
Кинешемскій .	36,5	32,2	34,3
Костромской .	35,8	31,4	33,6
Среднее .	38,5	33,5	36,0
Буйскій .	41,0	37,6	39,3
Чухломскій .	34,6	27,6	31,1
Галичскій .	32,3	28,6	30,4
Солигаличскій .	30,8	26,4	28,6
Среднее .	35,1	30,1	32,6

Такимъ образомъ мы видимъ, что дѣвочекъ отъ рожденія до 1 года во всѣхъ уѣздахъ умираетъ меньше, чѣмъ мальчиковъ; въ среднемъ по губерніи изъ 100 родившихся дѣвочекъ умерло менѣе на 4,3. Смертность мальчиковъ сильнѣе въ болѣе раннемъ возрастѣ; такъ изъ 100 родившихся мальчиковъ и дѣвочекъ умерло:

	Огъ рож- денія до 1 мѣс.	1—3	3—6	6—1 года.	Всего.
мальчиковъ .	11,0	9,4	8,2	8,8	37,4
дѣвочекъ .	9,0	8,2	7,4	8,5	33,1
разница .	+2,0	+1,2	+0,8	+0,3	+4,3

Перевѣсъ умершихъ мальчиковъ всего больше до 1 мѣсяца—2,0 и съ возрастомъ уменьшается, такъ что этотъ перевѣсъ въ послѣдней группѣ 0,3. Если мы будемъ разсматривать дѣтскую смертность не по уѣздамъ, а по цѣлымъ группамъ, и если примемъ ее въ Варнавинскомъ уѣздѣ по крайней мѣрѣ равной Ветлужскому уѣзду, то дѣтская смертность окажется въ прямой зависимости отъ рождаемости: въ лѣсныхъ уѣздахъ изъ 100 рожденныхъ дѣтей умерло 37,1, или вѣрнѣе (съ поправкой на Варнавинскій уѣздъ) 39,5, т. е. болѣе на 9,7% фабричныхъ уу. и на 30,4% отхожихъ, что вполне сообразуется съ отношеніями рождаемости въ этихъ уѣздахъ. Поэтому, мнѣніе Янсона, что общія рождаемость не составляетъ причины сильной дѣтской смертности (стр. 235 «Сравнит. Статист.») несправедливо относительно Костромской губерніи. Въ семьяхъ, имѣющихъ *caeteris paribus*, большое число дѣтей, должно умирать ихъ больше и притомъ въ болѣе раннемъ возрастѣ, чѣмъ въ тѣхъ семьяхъ, въ которыхъ дѣтей меньше и рождаются они черезъ болѣе продолжительные сроки. О сохраненіи двухъ, трехъ дѣтей родители заботятся болѣе или менѣе сильно, дальнѣйшія же дѣти зачастую являются въ тягость и къ ихъ судьбѣ относятся болѣе, чѣмъ хладнокровно: «пускай ихъ Богъ приберетъ къ себѣ» — слова, которыя часто приходится слышать намъ, земскимъ врачамъ, отъ крестьянокъ, матерей многочисленныхъ семей. Такой взглядъ находятъ свое оправданіе въ матеріальной обстановкѣ, такъ какъ одному работнику очень трудно прокормить семью изъ 7—8 неработниковъ, при настоящемъ плохомъ положеніи крестьянскаго хозяйства. Хорошо еще, если дѣти рождаются не особенно часто, то подрастающіе мальчики и дѣвочки

могутъ быть няньками для младшихъ дѣтей и небольшими помощниками въ работахъ взрослыхъ; но если дѣти рождаются черезъ 1—2 года, то они становятся положительной обузой для одинокой женщины—матери и за ними нѣтъ и не можетъ быть никакого ухода, особенно во время лѣтняго рабочаго времени. Нужно замѣтить, что въ этихъ случаяхъ и дѣти рождаются матерями, истощенными отъ частыхъ родовъ, кормленія дѣтей и плохой матеріальной обстановки, гораздо слабѣе и менѣе способны перенести *всю прелесть дѣтской крестьянской жизни*. Въ отхожихъ уѣздахъ положеніе дѣтей лучше, такъ какъ они рождаются

Возрастъ.	Въ лѣсныхъ уу.			Въ фабричныхъ.			Въ отхожихъ.		
	м.	ж.	сред.	м.	ж.	сред.	м.	ж.	сред.
Отъ 0 до 1 года	52,8	47,5	50,2	48,8	42,3	45,7	47,1	37,8	42,45
— 1 — 5 лѣтъ	16,3	16,8	16,6	13,9	13,6	13,7	15,1	15,0	15,0
— 5 — 20 »	5,95	5,6	5,7	4,8	5,0	4,9	5,7	5,2	5,5
20—40 »	5,15	6,0	5,6	6,4	7,9	7,1	6,0	6,1	6,05
40—60 »	8,25	9,05	8,65	10,5	11,6	11,0	10,0	11,6	10,8
60—80 »	9,9	13,0	11,4	13,8	17,55	15,7	14,0	20,8	17,4
80—100 »									
и выше .	1,65	2,05	1,85	1,8	2,05	1,9	2,1	3,5	2,8

Разбираемое трехлѣтіе отличается отъ 1866—70 годовъ (свѣдѣній за 1870—80 гг. по отдѣльнымъ уѣздамъ въ «Матеріалахъ» нѣтъ) главнымъ образомъ въ дѣтской смертности на 3,9 и въ возрастѣ отъ 40—60 л. на 2,4. Бѣдшую дѣтскую смертность даннаго

обыкновенно через 3—5 лѣтъ, когда первыя дѣти уже не требуютъ постоянного присмотра. Выказанное нами мнѣніе подтверждается и многими другими мѣстными изслѣдователями. А такъ какъ дѣти, умершія до 1 года, составляютъ почти половину всѣхъ умершихъ въ губерніи, то слѣдовательно большая или меньшая рождаемость обуславливаетъ до известной степени и силу смертности, что и видно изъ 12-й и слѣдующей таблицъ, гдѣ сообщаются выводы по большимъ возрастнымъ группамъ и отдѣльно по каждой полосѣ губерніи. На 100 умершихъ мужчинъ и женщинъ приходится:

Среднее въ губерніи.								
Въ 1881—83 гг.			Въ 1866—70 гг.			Разница.		
м.	ж.	СРЕД.	м.	ж.	СРЕД.	м.	ж.	СРЕД.
49,8	43,3	46,55	45,9	39,4	42,65	+	+	+
15,2	15,3	15,25	14,4	14,05	14,25	+	+	+
5,4	5,2	5,3	5,65	5,45	5,55	—	—	—
5,8	6,8	6,3	7,25	8,2	7,65	0,25	0,25	0,25
9,5	10,6	10,05	11,7	13,1	12,45	—	—	—
12,5	16,5	14,5	13,6	17,9	15,75	1,45	1,4	1,35
1,8	2,3	2,05	1,5	1,9	1,7	—	—	—
						+	+	+
						0,3	0,4	0,35

трехлѣтія нужно отчасти объяснить бѣльшей рождаемостью. Во всѣхъ уѣздахъ женская смертность значительно слабѣ мужской въ дѣтскомъ возрастѣ; въ отхожихъ и лѣсныхъ уѣздахъ она нѣсколько слабѣ и въ возрастѣ отъ 5—20 лѣтъ, а во всѣхъ остальныхъ возрастахъ и во

всѣхъ уѣздахъ превалируетъ женская смертность. Въ отхожихъ уѣздахъ женская смертность въ возрастѣ 20—40 лѣтъ также почти равна мужской (*), потому что въ этомъ возрастѣ много мужчинъ изъ этихъ уѣздовъ умираетъ на сторонѣ. Общая дѣтская смертность гораздо значительнѣе въ лѣсныхъ уѣздахъ и всего слабѣе въ отхожихъ; фабричныя уу. занимаютъ средину. Въ зависимости отъ этого умершихъ выше 40-лѣтняго возраста очень мало въ первыхъ уѣздахъ и много въ послѣднихъ, хотя абсолютныя числа умершихъ въ зрѣломъ возрастѣ въ лѣсныхъ уѣздахъ гораздо болѣе, чѣмъ въ отхожихъ и фабричныхъ: такая неточность всегда получается при этомъ способѣ опредѣленія возраста смертности. Мы видѣли выше, что дѣтей въ возрастѣ до 1 года изъ 100 родившихся умираетъ въ губерніи только 35,2, тогда какъ на 100 умершихъ дѣтей въ этомъ возрастѣ приходится уже 46,55, т. е. на 32,2% больше. Но такъ какъ у насъ нѣтъ данныхъ о возрастѣ населенія, то и приходится довольствоваться этими неточными выводами. Слѣдуетъ еще обратить вниманіе на значительную смертность въ возрастѣ 20—40 лѣтъ въ фабричныхъ уѣздахъ, такъ какъ этотъ молодой возрастъ болѣе поддается губительному дѣйствию фабричнаго производства; особенно рѣзко это вліяніе въ Юрьевецкомъ, Нерехотскомъ и Кинешемскомъ уѣздахъ, гдѣ въ возрастѣ 15—30 лѣтъ умираетъ 4,95%, тогда какъ въ лѣсныхъ только 3,39 и въ отхожихъ 3,9. Изъ отдѣльныхъ уѣздовъ нужно еще замѣтить о Буйскомъ уѣздѣ, что онъ по возрасту смертности (таблица 12) рѣзко отличается отъ другихъ отхожихъ уѣздовъ и является вообще по движенію населенія пограничнымъ между ними и лѣсными.

Въ Россіи въ 1868—70 гг. изъ 100 родившихся на 1 году умерло 27,27 мальчиковъ, 24,88 дѣвочекъ и 26,08 обоюго пола; по эта дѣтская смертность значительно колебалась въ различныхъ частяхъ

(*) Значителенъ перевѣсъ женской смертности въ этихъ уѣздахъ въ возрастѣ 60—80 лѣтъ (на 6,8), такъ какъ стариковъ здѣсь встрѣчается гораздо меньше, чѣмъ старухъ: чужая сторона губительно вліяетъ на мужчинъ—промышленниковъ.

Россія: максимум ея 43,82 балъ въ Пермской губ. и минимум 12,49 въ Виленск й губ.; вообще дѣтская смертность меньше къ югу и западу, гдѣ лучше климатическія условія и меньшая рождаемость. Отхожія губерніи, Ярославская и Костромская, при сравнительно слабой рождаемости, имѣли довольно высокую дѣтскую смертность, — Ярославская 36,83 и Костромская, одинаково съ нашимъ трехлѣтіемъ, 35,08. Одна изъ важнѣйшихъ причинъ большой дѣтской смертности въ этихъ двухъ губерніяхъ — та, что все взрослое мужское населеніе по лѣтамъ находится на сторонѣ, а все женщины, старики и подростки занимаются полевыми работами и младшія дѣти въ бѣдныхъ семьяхъ остаются безъ всякаго присмотра. Въ 1878—79 гг., въ Россіи на 100 умершихъ приходилось:

Возрастъ.	Умерло.	Разница между общерусской смертностью и смертностью въ Костромской губ. за 1881—83 гг.
Отъ 0 до 1 года .	36,7	+9,85
— 1 — 5 лѣтъ .	23,12	—7,87
— 5 — 20 — .	8,95	—3,65
— 20 — 40 — .	8,25	—1,95
— 40 — 60 — .	10,94	—0,89
— 60 — 80 — .	10,6	+3,9
— 80 — 100 л. и выше .	1,44	+0,61

Въ Костромской губерніи особенно преобладаетъ смертность дѣтей до 1 года, а въ Россіи отъ 1—5 лѣтъ и юношескаго возраста отъ 5—20 лѣтъ. Въ четвертой и пятой графахъ разница менѣе рѣзка и не въ пользу Костромской губерніи. Судя по послѣднимъ двумъ графамъ, въ Россіи вообще до старческаго возраста доживаетъ менѣе людей, чѣмъ въ нашей губерніи, такъ что Костромская губернія относительно смертности находится въ болѣе выгодныхъ условіяхъ, чѣмъ Россія. Для сравненія уѣздовъ нами составлена еще 13-я таблица, опредѣляющая *среднюю жизнь человека*. Мы сосчитали все годы и мѣсяцы, прожитые умершими и раздѣлили эти суммы на числа умершихъ; такимъ

образомъ мы получили среднюю жизнь человѣка вообще (гр. II). Затѣмъ исключили умершихъ до 1 года и ихъ года и, раздѣливши остатки, нашли вѣроятную среднюю жизнь для дѣтей, пережившихъ первый годъ (гр. III). Въ IV-й графѣ опредѣлена такимъ-же путемъ вѣроятность жизни для дѣтей, пережившихъ 5 лѣтъ. Какъ и слѣдовало ожидать, результаты получились вполне согласные съ таблицей 12-й. Соединимъ и здѣсь уѣзды въ три полосы:

	Средняя продолжительность жизни.								
	1-я группа.			2-я группа.			3-я группа		
	Умершихъ во- обще.			Умершихъ послѣ 1 года.			Умершихъ послѣ 5 лѣтъ.		
	м.	ж.	СРЕД.	м.	ж.	СРЕД.	м.	ж.	СРЕД.
Лѣсные уу.	15,1	18,0	16,6	31,0	34,6	32,8	47,0	52,1	49,6
Фабричныя	19,6	23,0	21,3	37,9	39,7	38,8	52,6	52,5	52,5
Отхожіе	19,1	24,7	21,9	36,0	39,3	37,7	50,0	53,6	51,8

Выводы изъ этой таблицы: 1) Среднее число лѣтъ, прожитыхъ всѣми умершими вообще, больше всего въ отхожей полосѣ, гдѣ меньшая рождаемость и меньшая смертность дѣтей, а эта послѣдняя и понижаетъ среднюю продолжительность жизни людей. Кромѣ Буйскаго уѣзда, который по всѣмъ даннымъ скорѣе слѣдуетъ отнести къ земледѣльческимъ, въ остальныхъ трехъ эта средняя жизнь равна 22,9 год., на 6,3 года выше лѣсной полосы; минимумъ въ послѣдней, конечно, зависитъ отъ большей смертности дѣтей. 2) Если мы исключимъ дѣтей, умершихъ до 1 и 5 лѣтъ, то вѣроятная продолжительность жизни сильно возрастаетъ во всѣхъ уѣздахъ и преимущественно въ лѣсныхъ, такъ что разниця въ отдѣльныхъ полосахъ сглаживается, и именно максимумъ въ послѣдней группѣ выше минимумъ только на 2,9 года. При этомъ максимумъ въ послѣднихъ двухъ группахъ переходитъ къ фабричнымъ уѣздамъ; зависитъ это отъ много разъ приведенной причины, что въ отхожихъ уѣздахъ много мужчинъ въ зрѣломъ возрастѣ

умираетъ на сторонѣ и что въ этихъ уѣздахъ меньше мужчинъ доживаютъ до старческаго возраста. 3) Средняя продолжительность жизни у женщинъ по всѣмъ группамъ и во всѣхъ уѣздахъ выше мужчинъ; это превалярованіе рѣче въ первой группѣ (см. табл. 13), благодаря тому, что мужчины въ раннемъ возрастѣ умираетъ больше. Въ зависимости отъ смертности мужскаго взрослого населенія на сторонѣ въ отхожихъ уѣздахъ, средней возрастъ жизни женщинъ въ нихъ болѣе превосходить мужчинъ, чѣмъ въ остальныхъ уѣздахъ. Въ фабричныхъ же уу. (въ 3 графѣ) вѣроятная продолжительность жизни женщинъ даже ниже мужской, что, вѣроятно, зависитъ отъ вреднаго вліянія фабрикъ на здоровье работницъ.

Въ среднемъ по губерніи, каждый мужчина (таблица 13) прожилъ только 18 лѣтъ, женщина 22 года и средней человекъ 20 лѣтъ. Дѣти же, пережившія первый годъ, имѣютъ вѣроятность въ среднемъ дожить—мальчики до 35 и дѣвочки до 38 лѣтъ, а переступившія за пятилѣтній возрастъ, мальчики могутъ дожить до 50 и дѣвочки до 53 лѣтъ. Эти результаты для Костромской губерніи мы не можемъ сравнить съ другими мѣстностями, такъ какъ подобныхъ вычисленій не встрѣтили у другихъ авторовъ. Поэтому опредѣлимъ среднюю вѣроятную жизнь для поворожденныхъ по приблизительному способу Ваппеуса (*). Она равна въ дѣскихъ уѣздахъ 23,1, въ фабричныхъ 24,2, отхожихъ 26,3, и въ среднемъ по губерніи—24,2. Въ Россіи же эта средняя жизнь, по Буяковскому, равна 31,66, въ Европѣ по Ваппеусу 34,49, въ Череповецкомъ уѣздѣ 26,9 и въ Московскомъ уѣздѣ (по д. Осипову) 19,18; слѣдовательно Костромская губ. оказывается выше только Московскаго уѣзда.—Тенерь намъ остается разсмотрѣть смертность по мѣсяцамъ и по временамъ года. Распредѣляется она по временамъ года такъ:

(*) Докторъ Грязновъ. Опытъ сравнительнаго изученія гигиеническихъ условій крестьянскаго быта и медико-топографіи Череповецкаго уѣзда. Стр. 85.

		ЗИМА	ВЕСНА	ЛѢТО	ОСЕНЬ
Костромская губ.	Въ 1866—70 гг. .	22,0	24,3	33,1	20,6
	— 1881—83 гг. .	22,5	21,7	34,7	21,1
Россия . . .	Въ 1868—70 гг. .	24,7	26,2	26,7	22,4
	— 1878—79 гг. .	26,1	25,4	26,8	21,7

Стало бытъ и въ Россіи, и въ Костромской губ. maximum падаетъ на лѣто, а minimum на осень; вторые-же maximum и minimum приходится то на зиму, то на весну. Но существенное отличие Костромской губерніи отъ всей Россіи состоитъ въ томъ, что въ послѣдней смертность болѣе равномерно распределена по временамъ года; такъ въ Россіи средній maximum за оба періода превышаетъ средній minimum на 21,3%, а въ Костромской губ. на 62,5%, т. е. втрое больше, чѣмъ въ Россіи. Болѣе равномерное распределение смертности въ Россіи зависитъ отъ того, что въ ея движеніи населенія выравниваются различныя вліянія климатическія, социальныя и проч. Такъ у профессора Янсона (стр. 245 и др.) мы находимъ, что преимущественно восточныя губерніи имѣютъ maximum смертности лѣтомъ, почти вся западная окраина—зимой, 11 губерній, прилегающихъ къ ней, весной. Янсонъ объясняетъ эти различія большей или меньшей континентальностью климата въ разныхъ частяхъ государства; въ среднихъ и восточныхъ долготахъ Россіи умираетъ много лѣтомъ подъ вліяніемъ высокой лѣтней температуры, а въ западныхъ долготахъ зимній maximum зависитъ отъ относительно высокой температуры зимы (*но вѣдь лѣтняя-то температура и тамъ выше?*) Отвергать значительное вліяніе высказанной причины, конечно, невозможно, но далеко не она одна обуславливаетъ такія значительныя различія въ распределеніи смертности. Есть много и другихъ важныхъ вліяній въ этомъ направленіи; изъ нихъ укажемъ на два, имѣющія значеніе для Костромской губерніи, а именно: распределение рождаемости и отхожіе заработки. По отдѣльнымъ полосамъ и временамъ года, смертность распределяется:

	З и м а.			В е с н а.		
	м.	ж.	СРЕД.	м.	ж.	СРЕД.
Восточные уу.	20,2	21,2	20,7	21,8	21,9	21,8
Фабричные	22,7	23,7	23,1	22,3	22,7	22,5
Отхожіе	22,8	24,1	23,5	20,7	21,1	20,9
Отхожіе, безъ Буйскаго уѣзда	23,8	24,7	24,3	20,7	21,6	21,1

	Л ѣ т о.			О с е н ь.		
	м.	ж.	СРЕД.	м.	ж.	СРЕД.
Восточные уу.	38,2	36,6	37,5	19,8	20,3	20,0
Фабричные	33,5	31,9	32,7	21,5	21,7	21,7
Отхожіе	34,6	33,2	33,9	21,9	21,6	21,7
Отхожіе, безъ Буйскаго уѣзда	32,7	31,5	32,1	22,8	22,2	22,5

Смертность въ отхожихъ уѣздахъ (безъ Буйскаго) распредѣляется равномѣрно, чѣмъ въ остальныхъ; въ нихъ максимумъ превышаетъ минимумъ только на 47,4%, въ фабричныхъ на 50,7%, а въ восточныхъ на 87,5%. Maximum во всѣхъ уѣздахъ падаетъ на лѣто; онъ особенно значителенъ въ лѣсныхъ уѣздахъ—37,5%, что обуславливается совпадениемъ съ лѣтнимъ максимумомъ рожденій, плохой пищей во время лѣта, тяжелыми работами, особенно сильнымъ развитіемъ различныхъ эпидемій и страданій желудочно-кишечнаго канала у дѣтей и плохимъ уходомъ за ними. Сравнительно большая смертность въ отхожей полосѣ зимой и осенью (минимумъ въ нихъ падаетъ на весну, а въ лѣсныхъ и фабричныхъ на осень) зависитъ отъ болѣе рождаемости осенью и оттого, что въ нихъ въ это время большая часть мужскаго населенія живетъ дома, причемъ нередко промышленники возвращаются изъ Петербурга больными. Особенно рѣзко различіе въ этомъ отношеніи между крайними

уѣздами, Ветлужскимъ и Чухломскимъ (таблица 14); въ первомъ максимумъ превышаетъ осенній минимумъ на 106% (весной и лѣтомъ умерло 62,2%), а во второмъ максимумъ выше весенняго minimum'a только на 41% (весной и лѣтомъ умерло только 51,1%, т. е. немного болѣе половины всѣхъ умершихъ).

Изъ вышеприведенной таблицы видны различія и въ смертности по сезонамъ года. Приведемъ здѣсь разницу между мужской и женской смертностью, причемъ + означимъ перевѣсъ мужской, а — женской смертности:

	ЗИМА	ВЕСНА	ЛѢТО	ОСЕНЬ
Лѣсные уу.	1,0	-0,1	+1,6	-0,5
Фабричныя	-1,0	-0,4	+1,6	-0,2
Отхожіе, безъ Вуйскаго уѣзда	-0,9	-0,9	+1,2	+0,6

Въ лѣсныхъ и фабричныхъ уу. мужская смертность превышаетъ только лѣтомъ, когда сильна дѣтская смертность, а мы уже видѣли выше, что среди дѣтей умираетъ больше мальчиковъ. Въ отхожихъ уѣздахъ женская смертность весной болѣе превышаетъ мужскую, такъ какъ мужчины уже уходятъ на заработки; по той-же причинѣ преваляваніе мужской смертности лѣтомъ менѣе рѣзко. Но самый рѣзкій контрастъ въ осенней смертности: мужская смертность отхожихъ уѣздовъ осенью выше женской; это явленіе прямо зависитъ отъ возвращенія мужчинъ домой и сильной осенней рождаемости, а слѣдовательно и дѣтской смертности, среди которой, повторяемъ опять, перевѣсъ приходится на мальчиковъ.

Представляемъ сравнительную таблицу смертности по отдѣльнымъ мѣсяцамъ въ Россіи и въ Костромской губерніи:

Мѣсяцы.	Въ Россіи по Янсану.	Въ Костромской губ. 1881—83 гг.	1866—70.	Разница между Рос- сией и Костромской губ.
Январь .	8,6	8,1	8,7	+0,2
Февраль .	9,4	6,5	7,3	+2,5

Мартъ	9,2	7,3	8,3	+1,4
Апрѣль	9,1	7,5	8,5	+1,1
Май	8,1	7,1	7,5	+0,8
Іюнь	7,8	9,0	8,0	—0,7
Іюль	9,0	12,8	11,5	—3,15
Августъ	9,9 max.	13,0 max.	13,6 max.	—3,4
Сентябрь	8,4	8,2	8,0	+0,3
Октябрь	6,9	6,6	6,5	+0,35
Ноябрь	6,8	6,3 min.	6,1	+0,6
Декабрь	6,8 min.	7,6	6,0 min.	0

Стало бытъ, смертность во всей Россіи уступаетъ Костромской губерніи только въ лѣтніе мѣсяцы и особенно въ августъ и іюль, но во всѣ остальные мѣ., кромѣ декабря, русская смертность превалируетъ, и преимущественно въ концѣ зимы и началѣ весны. Максимъ и минимумъ совпадаютъ. Здѣсь мы снова и по мѣсяцамъ видимъ болѣе равномерное распредѣленіе смертности; въ Россіи разница между августомъ и декабремъ 3,1, а въ Костромской губ. 7,1.

По отдѣльнымъ уѣздамъ губерніи максимумъ распредѣлены правильно,—въ 6 уѣздахъ въ іюль и въ 6 въ августъ; минимумъ въ трехъ уѣздахъ—въ февралѣ (Макарьевскомъ, Буйскомъ и Галичскомъ, въ которыхъ сильно развиты зимніе отхожіе заработки, почему въ Макарьевскомъ уѣздѣ и минимумъ смертности зимой), въ Чухломскомъ въ маѣ, въ Юрьевоцкомъ и Солигаличскомъ въ октябрѣ, а въ остальныхъ 6-ти въ ноябрѣ. Изъ послѣднихъ уѣздовъ, кромѣ Ветлужскаго, также уходятъ на заработки на осень и часть зимы.

Накопецъ, намъ остается рассмотреть соотношеніе между смертностью по временамъ года и по возрастамъ. Чтобы удобнѣе было сравнивать, распредѣлимъ всѣхъ умершихъ въ три возрастныхъ группы: отъ рожденія до 1 года, отъ 1—5 лѣтъ и отъ 5—100 лѣтъ, и вычислимъ % умершихъ въ каждой группѣ по временамъ года.

ОТЪ РОЖДЕНИЯ ДО 1 ГОДА.

	Зима.			Весна.			Лѣто.			Осень.		
	м.	ж.	срэд.	м.	ж.	срэд.	м.	ж.	срэд.	м.	ж.	срэд.
	Лѣсныя уу.	15,6	15,2	15,4	17,2	17,2	17,2	50,4	49,8	50,1	16,8	17,8
Фабричныя	17,4	16,4	16,7	18,0	17,8	17,9	44,0	45,2	44,6	20,6	20,6	20,6
Отхожіе	17,4	17,4	17,4	16,0	14,6	15,3	46,5	48,0	47,3	20,0	20,0	20,0

ОТЪ 1 ГОДА ДО 5 ЛѣТЪ.

Лѣсныя уу.	21,6	21,6	21,6	27,0	25,2	26,1	29,8	29,8	29,8	21,6	23,4	22,5
Фабричныя	23,8	23,0	23,4	21,5	21,9	21,7	29,5	29,5	29,5	25,2	25,6	25,4
Отхожіе	21,8	21,8	21,8	20,0	19,2	19,6	32,0	32,8	32,4	26,2	26,2	26,2

ОТЪ 5 ЛѣТЪ ДО 100 И ВЫШЕ.

Лѣсныя уу.	27,8	29,0	28,0	27,2	27,0	27,1	23,0	21,8	22,4	22,5	22,2	22,5
Фабричныя	29,0	31,0	30,0	28,2	27,8	28,0	21,1	19,3	20,2	21,7	21,9	21,8
Отхожіе	29,2	29,8	29,5	27,0	26,6	26,8	22,0	21,2	21,6	21,8	22,4	22,1

Дѣти до 1 года умирають больше всего лѣтомъ и особенно въ іюль и августѣ; въ лѣсныхъ уу. больше половины умершихъ дѣтей приходится на лѣто, такъ какъ въ это время тамъ и бѣлая рождаемость. Въ зависимости отъ той-же рождаемости, смертность дѣтская въ отхожихъ и фабричныхъ уѣздахъ осенью сравнительно выше, чѣмъ въ лѣсныхъ. Minimum дѣтской смертности въ лѣсныхъ и фабричныхъ уѣздахъ — зимой, а въ отхожихъ — весной, что соотвѣтствуетъ минимальной рождаемости въ первыхъ уѣздахъ зимой, а въ послѣднихъ весной. Максимальная дѣтская смертность лѣтомъ зависитъ отъ сравнительно плохой цинци лѣтомъ, употребленія дѣтьми въ пищу всевозможной зелени, плохого ухода за ними во время работъ, сильнаго развитія желудочно-кишечныхъ страданій и проч. Въ смертности мальчиковъ и дѣвочекъ этого возраста по временамъ года не замѣчается особенныхъ различій. Вообще смертность этой группы всего равномернѣе по временамъ года въ фабричныхъ уѣздахъ; отхожіе занимають средину. — Во второй группѣ, т. е. дѣтской смертности отъ 1—5 лѣтъ, наблюдается гораздо бѣлая равномерность; лѣтній максимум составляетъ уже меньше $\frac{1}{3}$ во всѣхъ уѣздахъ. Minimum въ лѣсныхъ уу. также приходится на зиму, какъ и въ первой группѣ, а въ остальныхъ уѣздахъ — на весну. Въ смертности мальчиковъ и дѣвочекъ и здѣсь не замѣчается большого различія. Въ смертности третьей группы различныя уѣзды уклоняются другъ отъ друга гораздо значительнѣе, чѣмъ во второй группѣ. Здѣсь, обратно первой группѣ, болѣе равномерными являются лѣсные уѣзды. Maximum вездѣ падаетъ на зиму, но онъ значительнѣе въ фабричныхъ уѣздахъ (усиленные фабричныя работы) и отхожихъ (большая часть мужчинъ зимой приходятъ съ заработкомъ домой). Второй максимум смертности взрослыхъ — весной. Первый minimum во всѣхъ уѣздахъ лѣтомъ и второй осенью. Женская смертность превышаетъ мужскую въ лѣсныхъ только зимой, въ фабричныхъ и отхожихъ зимой и осенью. Нужно замѣтить, что въ отхожихъ уѣздахъ зимняя женская смертность выше мужской только на 0,6 (а въ прочихъ на 2,0); такъ какъ смертность вернувшихся мужчинъ съ

заработковъ сглаживаетъ эту разницу. Въ распредѣленіи смертности по временамъ года больше всего различаются Ветлужскій и Чухломскій уѣзды, рѣзко отличающіеся другъ отъ друга по образу жизни крестьянъ. Всѣхъ умершихъ въ обоихъ уѣздахъ раздѣлимъ не на три, а на пять возрастныхъ группъ, причемъ процентныя вычисленія сдѣлаемъ также, какъ и въ предъидущей таблицѣ:

ОТЪ РОЖДЕНІЯ ДО 1 ГОДА.

	Зима.			Весна.			Лѣто.			Осень.		
	м.	ж.	срэд.	м.	ж.	срэд.	м.	ж.	срэд.	м.	ж.	срэд.
Чухломскій	20,2	20,0	20,1	16,0	16,4	16,2	39,2	39,8	39,5	24,6	23,8	24,2
Ветлужскій	13,9	14,7	14,3	18,0	17,4	17,7	52,9	50,7	51,8	15,2	17,2	16,2
ОТЪ 1 ГОДА ДО 5 ЛѢТЪ.												
Чухломскій	29,0	30,0	29,5	21,1	22,3	21,7	32,2	33,4	32,8	17,7	14,3	16,0
Ветлужскій	16,5	17,9	17,2	30,6	31,6	31,2	34,3	30,5	32,4	18,6	20,0	19,3
ОТЪ 5 ДО 15 ЛѢТЪ.												
Чухломскій	33,0	30,0	31,5	24,6	32,0	28,3	24,6	25,0	24,8	17,8	13,0	15,4
Ветлужскій	22,7	16,1	19,4	25,2	26,4	25,8	28,4	30,2	29,3	23,7	27,3	25,5
ОТЪ 15 ДО 50 ЛѢТЪ.												
Чухломскій	28,6	21,4	25,0	23,8	29,6	26,7	22,8	21,0	21,9	24,8	28,0	26,4
Ветлужскій	26,2	25,0	25,6	33,7	29,5	31,6	19,2	23,8	21,5	20,9	21,7	21,3
ОТЪ 50 ДО 100 И ВѢЩЕ.												
Чухломскій	27,9	31,7	29,8	26,9	25,5	26,2	20,4	21,0	20,7	24,8	21,8	23,3
Ветлужскій	29,1	32,1	30,6	29,0	29,8	29,4	19,4	18,2	18,8	22,5	19,9	21,2

Смертность дѣтей до 1 года въ Чухломскомъ уѣздѣ распредѣляется равномернѣе, чѣмъ въ Ветлужскомъ; разница между *махімум*'омъ и *мінімум*'омъ въ первомъ 23,3, а во второмъ 37,5. Объясняется это тѣмъ, что общерусскій лѣтній *махімум* дѣтской смертности усиливается въ Ветлужскомъ у. совпадениемъ съ ббльшей рождаемостью лѣтомъ и, наоборотъ, ббльшая рождаемость въ Чухломскомъ уѣздѣ осенью поднимаетъ *мінімум* дѣтской смертности въ это время. *Минимум* въ обоихъ уѣздахъ приходится на время меньшей рождаемости, а именно въ Чухломскомъ — на весну, а въ Ветлужскомъ — на зиму. Такъ какъ мальчиковъ въ раннихъ періодахъ ихъ жизни умираетъ больше дѣвочекъ, то мы и находимъ, что смертность первыхъ преобладаетъ надъ смертностью вторыхъ въ то время, когда больше родится дѣтей, а именно въ Чухломскомъ у. осенью (на 0,8) и въ Ветлужскомъ лѣтомъ (на 2,2).

Смертность дѣтей второй группы становится равномернѣе въ обоихъ уѣздахъ; такъ въ Чухломскомъ *махімум* превышаетъ *мінімум* только на 16,8, а въ Ветлужскомъ на 15,2. Здѣсь мы имѣемъ два почти равныхъ *махімум*'а; первый въ обоихъ уѣздахъ падаетъ на лѣто, а второй въ Чухломскомъ на зиму, а въ Ветлужскомъ на весну. Мы не имѣемъ никакихъ данныхъ для объясненія этого распредѣленія вторыхъ *махімум*'овъ, а также и того обстоятельства, что *мінімум* въ Чухломскомъ уѣздѣ былъ осенью, а въ Ветлужскомъ зимой.

Въ третьей группѣ смертность дѣтская почти съ такой-же равномерностью распредѣляется по временамъ года, какъ и во второй: разница между *мах.* и *мін.* въ Чухломскомъ у. 16,1, а Ветлужскомъ 9,9.

Махімум въ Чухломскомъ у. перешелъ уже на зиму, а второй — на весну, а въ Ветлужскомъ распредѣленіе *махімум*'овъ и *мінімум*'овъ тоже, что и во второй группѣ. Стало быть, въ общемъ дѣти умираютъ больше всего лѣтомъ, и затѣмъ въ Чухломскомъ зимой, а въ Ветлужскомъ весной. Наоборотъ, взрослые (последнія двѣ группы) въ Чухломскомъ у. умираютъ больше зимой и весной, а въ Ветлужскомъ весной и зимой; въ первомъ уѣздѣ, вѣроятно, также превалировала-бы весенняя смертность, но зимой мужчины живутъ дома, а весной они начинаютъ

уже раздѣлаться. Minimum въ обоихъ уѣздахъ—лѣтомъ и осенью; второй осенній minimum Чухломскаго уѣзда немного ниже втораго maximum'a и значительно выше Ветлужскаго; зависитъ это отъ той-же причины, что часть отхожихъ промышленниковъ уже возвращается осенью домой. Смертность женская превалируетъ надъ мужской въ Чухломскомъ у. весной и немного осенью, а въ Ветлужскомъ наоборотъ — зимой и особенно лѣтомъ, когда въ первомъ уѣздѣ сильнѣе мужская смертность.

Д) Приростъ населенія.

Относительно рождаемости и смертности мы видѣли очень правильное распредѣленіе уѣздовъ въ убывающемъ порядкѣ: вверху помѣщались лѣсные уѣзды, внизу—отхожіе и средину занимали фабричные. Впрочемъ Буйскій уѣздъ примыкаетъ болѣе къ первымъ уѣздамъ, такъ какъ и по занятіямъ жителей онъ стоитъ на границѣ между лѣсными и отхожими, но ближе къ послѣднимъ. Варнавинскій-же уѣздъ, хотя и стоитъ въ таблицахъ вмѣстѣ, а по смертности даже ниже отхожихъ уѣздовъ, то это вполне зависитъ отъ фиктивности метрическихъ свѣдѣній объ этомъ уѣздѣ. Но естественный приростъ, слагающійся изъ двухъ факторовъ — рождаемости и смертности, не представляетъ уже правильности въ распредѣленіи уѣздовъ, благодаря тому, что разнообразны отношенія между рождаемостью и смертностью въ различныхъ уѣздахъ. Изъ таблицы 16-й мы видимъ, что главные три представителя лѣсной полосы расположены вверху, а Макарьевскій, благодаря осенней эпидеміи, ниже всѣхъ; фабричные-же и отхожіе уѣзды расположены въ беспорядкѣ. Такъ какъ приростъ населенія зависитъ болѣе отъ колебаній смертности, а на смертность имѣютъ огромное вліяніе эпидеміи; то уѣзды, гдѣ были эпидеміи въ это трехлѣтіе, и оказались хуже остальныхъ по приросту населенія.

Приростъ населенія въ Костромской губерніи за 1881—83 гг. выше на 0,16, чѣмъ въ 1866—80 гг. (1,11—0,95), что зависитъ отъ увеличенія рождаемости, такъ какъ смертность, хотя и незначительно (на 0,02), но увеличилась за послѣднее трехлѣтіе. Въ Россіи-

же прибыль населенія была по Янсону въ 1868—70 гг. 1,3 и въ 1878—80 гг. 1,27; стало-быть Костромская губернія въ этомъ отношеніи поставлена неблагопріятнѣе, чѣмъ вся Россія. Но какъ Костромская губернія, такъ и Россія, въ различныхъ частяхъ имѣютъ неодинаковую прибыль населенія:

Россія.		Костромская губернія.	
Черноземныя степныя губ.	1,77	Львеныя уѣзды	. 1,29
Всѣ черноземныя	. 1,43	Отхожіе	. 1,03
Промышленныя	. 0,44	Фабричныя	. 0,975
Остзейскія	. 0,27		

Земледѣльческіе уѣзды и губерніи имѣютъ maximum прироста; фабричныя-же и отхожіе уѣзды потому превышаютъ значительно по приросту населенія промышленныя губерніи, что въ послѣднихъ считается движеніе населенія и въ городахъ (*), гдѣ нерѣдко бываетъ убыль населенія, а у насъ города исключены. Кромѣ того данное трехлѣтіе очень благопріятно для движенія народонаселенія; въ 1866—70 годахъ, близкихъ къ 1868—70 гг. у Янсона, въ фабричныхъ уѣздахъ прибыль населенія была 0,73 и въ отхожихъ 0,79.

Всѣ вышеприведенныя данныя о движеніи населенія мы подтверждали свѣдѣніями за предшествующія 15 лѣтъ: точно также и приростъ населенія за данное трехлѣтіе волюнѣ сходенъ съ естественнымъ приростомъ за 1866—80 гг. и дѣйствительнымъ приращеніемъ населенія послѣ 10-й ревизіи 1851 къ переписи 1867 года, т. е. за 15 лѣтъ. Въ слѣдующей таблицѣ, въ 1 графѣ, представлено все дѣйствительное приращеніе за 1851—1867 гг., во 2-й средній годичный приростъ на 100 за этотъ періодъ, въ 3-й средній годичный естественный приростъ за 1866—80 гг. и въ 4-й за 1881—83 гг.

Ветлужскій у.	. 23,4%	1,56	1,29	1,89
---------------	---------	------	------	------

(*). Такъ въ Московской губ. въ 1868—70 гг. была прибыль только 0,17 и въ Нижегородской (благодаря вліянію ярмарки) 0,16; въ Костромской губ. она равнялась 0,81 и въ Ярославской 0,18.

Варнавинскій	. 40,6(*)	2,71	1,10	1,40
Кологрывскій	. 14,4	0,96	1,34	1,39
Макарьевскій	. 10,0	0,67	0,93	0,46
Среднее	. 22,1	1,47	1,17	1,29
Костромской	. 20,1	1,34	0,94	1,33
Кинешемскій	. 9,5	0,63	0,81	1,03
Юрьевецкій	. 8,4	0,56	0,69	0,6
Нерехотскій	. 8,1	0,54	0,61	0,94
Среднее	. 11,5	0,77	0,76	0,97
Буйскій	. 5,8	0,39	0,81	0,96
Солигаличскій	. 4,1	0,27	1,02	1,24
Галичскій	. 4,0	0,26	0,96	1,04
Чухломскій	. —1,8	—0,12	0,85	0,87
Среднее	. 3,02	—0,2	0,91	1,03

И по дѣйствительному (графа 2), и по естественному (графы 3 и 4-я) приросту населенія, восточные уѣзды, особенно первые три, стоятъ выше остальныхъ; затѣмъ по естественному приросту слѣдуютъ отхожіе уу, а по дѣйствительному фабричные. Замѣчательно соотношеніе между тѣмъ и другимъ приростомъ въ отдѣльныхъ полосахъ и уѣздахъ. Въ Костромскомъ уѣздѣ естественный приростъ ниже дѣйствительнаго, такъ какъ близость города и фабрикъ вызываютъ приливъ въ него населенія извнѣ; въ Ветлужскомъ и Варнавинскомъ уу. (принимая послѣдній равнымъ Ветлужскому), второй ниже перваго въ 1881—83 гг. и выше

(*) Такой невѣроятной большой приростъ въ Варнавинскомъ уѣздѣ г. Пироговъ справедливо объясняетъ ошибкой Кенпена,—по которому въ этомъ уѣздѣ въ 1851 г. было 34340 муж. и 29568 жен, т. е. на 100 муж. только 86 жен., тогда какъ въ 1857 г. на 100 муж. тамъ было 113 жен. Слѣдовательно первая цифра женщинъ меньше дѣйствительной, и потому приростъ населенія долженъ быть не 2,71, а меньше и приблизительно равенъ Ветлужскому уѣзду.

перваго въ 1866—80 гг. Изъ этихъ уѣздовъ на сторону ходитъ мало, но есть-ли и много-ли приплаго населенія въ нихъ, намъ неизвѣстно. Нѣсколько ниже дѣйствительный приростъ въ Кологривскомъ, Макарьевскомъ (отхожіе заработки) и въ остальныхъ трехъ фабричныхъ уѣздахъ; число уходящихъ изъ нихъ на сторону уравнивается отчасти рабочими, приходящими на фабрики изъ другихъ уѣздовъ и губерній. Наконецъ, самое невыгодное отношеніе между этими двумя приростами, въ отхожихъ уѣздахъ и особенно въ самомъ главномъ изъ нихъ, Чухломскомъ, гдѣ естественный приростъ въ среднемъ 0,85, а дѣйствительный представляетъ даже убыль—1,2 на 1000 населенія; во всей этой полосѣ дѣйствительный приростъ ниже естественнаго въ 5 разъ. Такое совпаденіе приростовъ представляетъ прекрасное подтвержденіе ненормальности движенія населенія въ отхожей и отчасти въ фабричной полосахъ губерніи; подтверждаетъ оно также часто приводимый фактъ, что много изъ отхожихъ промышленниковъ погибаетъ на сторонѣ, не попадая въ мѣстные метрики, отчего въ отхожихъ уѣздахъ естественный приростъ оказывается уже очень несоотвѣтственнымъ съ дѣйствительнымъ. Убыль населенія въ этихъ уѣздахъ зависитъ также отъ перехода крестьянскихъ семей въ другія сословія и переѣзда ихъ на постоянное жительство въ города (*) («Матеріалы для статистики Костромской губ.», вып. VI). Сравнивая естественный приростъ

(*) Нужно сдѣлать оговорку, что результаты сравненія обоихъ приростовъ, естественнаго и дѣйствительнаго, только *приблизительны*: 1) и тотъ и другой приростъ берутся не за одинаковый періодъ времени, и 2) главнымъ образомъ потому, что данныя дѣйствительнаго прироста далеко неточны. Ревизіи преимущественно касались только мужскаго населенія и не давали точной цифры всего населенія, а слѣдовательно и сравненіе населенія по переписи 1867 г. и ревизіи 1851 года не можетъ дать точнаго понятія о приростѣ населенія. Но во всякомъ случаѣ, рѣзкое различіе обоихъ приростовъ въ отхожей полосѣ даетъ если не точное, то приблизительное понятіе о препятствіяхъ для увеличенія населенія.

двухъ періодовъ 1866—80 и 1881—83 гг., мы находимъ, что онъ повысился во всѣхъ полосахъ, въ лѣсной и отхожей на 0,12 и въ фабричной на 0,21. Пониженіе было только въ двухъ уѣздахъ—Юрьевецкомъ и Макарьевскомъ; въ послѣднемъ приростъ понизился слишкомъ вдвое, благодаря оспенной эпидеміи. Максимальное повышеніе въ Волжскомъ уѣздѣ—на 0,60.

Послѣ всѣхъ этихъ сравненій возвращаемся снова къ таблицѣ 16-й. **Maximum** прироста былъ въ 1881 г., когда было **maximum** рождаемости и **minimum** смертности, а **minimum** прироста въ 1883 г.—**minimum** рождаемости и **maximum** смертности. По отдѣльнымъ уѣздамъ, колебанія менѣе рѣзки въ отхожихъ и велики въ Макарьевскомъ и Юрьевецкомъ уѣздахъ; **minimum** прибыли населенія въ каждомъ уѣздѣ падаетъ на тотъ годъ, въ который была какая-либо значительная эпидемія. Повторяю опять, большій или меньшій приростъ зависитъ больше отъ смертности, чѣмъ отъ рождаемости, такъ какъ первая колеблется сильнѣе послѣдней. Вообще рѣзкія колебанія въ приростѣ населенія указываютъ на существованіе сильныхъ ненормальностей для движенія народонаселенія. Тамъ, гдѣ жизнь во всѣхъ отношеніяхъ оставлена лучше, чѣмъ въ уѣздахъ нашей губерніи, колебанія естественнаго прироста гораздо слабѣе, даже за довольно большіе періоды времени. Такъ наиримѣръ, **maximum** превышаетъ **minimum** (Яксонъ, стр. 341 и слѣдующія):

	Maximum	Minimum	Разница
Англія (1841—1871) .	1,27	1,03	0,24
Швеція (1751—1870) .	1,12	0,32	0,80
Пруссія (1816—1867) .	1,49	0,91	0,58
Макарьевскій у. (1881—83) .	1,25	—0,24	1,49
Кологривскій — —	1,96	0,34	1,62
Юрьевецкій — —	1,31	0,20	1,11

Конечно, движеніе населенія въ маленькихъ районахъ, каковы уѣзды, подвержено большимъ колебаніямъ, чѣмъ въ обширныхъ государ-

ствахъ, гдѣ вліянія разнообразныхъ причинъ выравниваются; но все-таки разница между 0,24 Англии и 1,62 и 1,49 Кологривскаго и Макарьевскаго уѣздовъ настолько велика, что ее нельзя объяснить однимъ пространствомъ.

Въ послѣдней графѣ таблицы 16-й предстарлено отношеніе между приростомъ мужскаго и женскаго населенія. Женское населеніе увеличивается сильнѣе только въ Кинешемскомъ и Нерехотскомъ уѣздахъ, вѣроятно, отъ болѣе высокаго смертности мужчинъ на фабрикахъ. Вообще прибыль женскаго населенія относительно мужской составляетъ 48,4% въ фабричныхъ, 48,0% въ лѣсныхъ и только 42,2% въ отхожихъ уѣздахъ (minimum въ Чухломскомъ — 39,3). Стало бытъ мужское населеніе, на основаніи этихъ данныхъ, должно-бы значительно перевѣшивать женское въ послѣднихъ уѣздахъ, но въ дѣйствительности мы видимъ какъ разъ обратное: женщинъ всего больше въ отхожей полосѣ. Объясняется это вымираніемъ отхожихъ промышленниковъ на сторонѣ. Тоже, но въ меньшей степени, относится къ Макарьевскому и Кологривскому уѣздамъ, гдѣ прибыль женскаго населенія оказывается также слабѣе Ветлужскаго и Варнавинскаго.

Е) В ы в о д ы .

Въ заключеніе сообщимъ главнѣйшіе выводы:

1. Относительно географическаго положенія, а также бытовыхъ и социально-экономическихъ условій жизни населенія, губернію можно раздѣлить на три части: сѣверозападную (уѣзды Солигаличскій, Чухломскій, Галичскій и Буйскій), восточную (уѣзды Ветлужскій, Варнавинскій, Кологривскій и Макарьевскій) и югозападную (уѣзды Костромской, Нерехотскій, Кинешемскій и Юрьеveckій). Почти во всѣхъ отношеніяхъ болѣе различаются сѣверозападные уѣзды отъ восточныхъ, а югозападные занимаютъ среднее мѣсто.

2. Болѣе плотное населеніе въ югозападныхъ уѣздахъ, а болѣе рѣдкое въ восточныхъ; по еплоченности-же населенія уѣзды слѣдуютъ такъ: югозападные, восточные и сѣверозападные.

3. Женское население въ Костромской губерніи значительно преобладаетъ надъ мужскимъ, — 117,4 жен. на 100 муж. Maximumъ женщинъ въ сѣверозападныхъ уѣздахъ, благодаря отхожимъ заработкамъ, а minimumъ въ восточныхъ.

4. Крестьянъ больше въ восточныхъ и меньше въ сѣверозападныхъ уу., а друг. сословіи наоборотъ; югозападные уу. занимаютъ среднее мѣсто. Помѣщичьихъ крестьянъ, дворовыхъ и безземельныхъ minimumъ въ первыхъ и maximumъ во вторыхъ.

5. Занятія жителей: въ восточной части губерніи земледѣліе, лѣсопромышленность и отчасти кустарные промыслы, связанные съ выработкой лѣса; въ югозападной — земледѣліе, работы на фабрикахъ, кустарные и отхожіе промыслы, — послѣдніе оба находятся въ большей или меньшей связи съ фабричнымъ дѣломъ; въ сѣверозападной — отхожіе заработки и земледѣліе. По роду занятій, *восточные* уѣзды мы назвали *лесными*, *югозападные* — *фабричными* и *сѣверозападные* *отхожими*. Исключеніе изъ даннаго дѣленія представляютъ западные окранны Кологривскаго и Макарьевскаго уѣздовъ, гдѣ значительно развиты отхожіе заработки.

6. Развитіе побочныхъ занятій, ставшихъ для нѣкоторыхъ мѣстъ главными, вызвано недостаточностью земледѣлія для жизни населенія: въ 62% приходивъ губерніи своего хлѣба не хватаетъ на большую или меньшую часть года.

7. Плохое состояніе земледѣлія главнымъ образомъ зависитъ отъ слѣдующихъ причинъ: 1) неблагоприятныхъ климатическихъ условій — короткость лѣта и низкая годовичная температура; 2) плохой почвы почти во всей губерніи; 3) недостаточности надѣловъ и особенно луговъ и выгоновъ; 4) упадка скотоводства, — лучше оно поставлено въ восточныхъ и хуже въ югозападныхъ уу.; 5) сильнаго развитія побочныхъ занятій, которыя въ своемъ поступательномъ движеніи все болѣе отодвигаютъ на задній планъ земледѣліе, создавая для него множество вредныхъ условій.

8. Лѣсопромышленностью занимаются преимущественно въ Ветлуж-

скомъ, Варнавинскомъ, восточныхъ частяхъ Кологривскаго и Макарьевскаго и затѣмъ въ 2 волостяхъ Солигаличскаго и Буйскаго уѣздовъ. Вредныя стороны этаго промысла: тяжесть самой работы, житье въ лѣсныхъ избушкахъ и возня съ лѣсомъ въ водѣ, во время его сплава, — дурно вліяютъ на здоровье; отсутствіе мужчинъ во время поспѣва яровыхъ по случаю сплава лѣса, изнуреніе лошадей и потери отъ нихъ навозу ухудшаютъ земледѣліе, а это обстоятельство, вмѣстѣ съ хищническимъ истребленіемъ лѣсовъ и невыгодными условіями, на какихъ должны работать лѣсопромышленники, вліяетъ и на экономическое положеніе населенія.

9. Фабрики сосредоточены въ югозанадныхъ уѣздахъ; заняты онѣ преимущественно обработкой волокнистыхъ веществъ. Фабричное дѣло началось еще въ прошломъ столѣтіи и все болѣе и болѣе упячтываетъ кустарное, полотняное и бумажное, производство. Оставляя въ сторонѣ сравнительно хорошіе фабричныя заработки, фабрики, по словамъ всѣхъ корреспондентовъ, отзываются вредно на жизни населенія: губительное вліяніе обработки волокнистыхъ веществъ и всей фабричной жизни на здоровье рабочихъ извѣстно всѣмъ, земледѣліе также падаетъ въ этой части губерніи и наконецъ фабрики, какъ и вездѣ, все болѣе и болѣе усиливаютъ деморализацію среди населенія.

10. Отхожіе заработки главнымъ образомъ развиты въ Чухломскомъ, Солигаличскомъ и Галичскомъ уѣздахъ, а затѣмъ въ Буйскомъ, Кологривскомъ и Макарьевскомъ; встрѣчаются они и въ остальныхъ уѣздахъ. Преимущественно первые три уѣзда отличаются продолжительностью и характеромъ отхожихъ заработковъ: всѣ уходящіе обыкновенно знаютъ какія-либо ремесла, идутъ въ отдаленныя мѣста и главнымъ образомъ въ столицы, деревенскихъ работъ и хозяйства вовсе не знаютъ, — однимъ словомъ они болѣе или менѣе *отломленные ломти отъ деревни*. Въ остальныхъ уѣздахъ эти заработки менѣе продолжительны и направлены въ болѣе близкія мѣста, — сосѣдніе уѣзды, губерніи, фабрики; уходятъ крестьяне большею частію во время свободное отъ полевыхъ работъ, занимаются на сторонѣ черными рабо-

тами и ремеслами, не требующими большого ученія и знанія; разрывъ у нихъ съ деревней менѣе рѣзокъ.

11. Начались эти заработки очень давно и теперь все болѣе развиваются. Причины ихъ развитія: недостаточность земледѣлія и отсутствіе мѣстныхъ заработковъ, крѣпостное право, (когда помѣщики требовали большихъ оброковъ), привычка, болѣе легкой трудъ, прелести столичной жизни, надежда разбогатѣть и проч.

12. Женскіе отхожіе заработки развиты очень незначительно и имѣютъ характеръ зависимый отъ мужскихъ заработковъ.

13. Вредныя стороны ухода на сторону: заносъ болѣзней, вредное вліяніе городской жизни и петербургскаго климата на здоровье промышленниковъ, упадокъ земледѣлія, деморализація населенія посредствомъ прививки низшихъ *культурныхъ* городскихъ привычекъ.

14. Школъ всего больше въ югозападныхъ и меньше въ сѣверо-западныхъ уу.; но грамотность, особенно среди женщинъ, развита болѣе въ сѣверозападныхъ, благодаря вліянію отхожихъ заработковъ.

15. Недоимокъ *maximum* на восточныхъ и *minimum* на сѣверо-западныхъ уу., и вообще послѣдніе уѣзды, повидимому, болѣе состоятельны, а первые бѣднѣе остальныхъ; фабричныя занимаютъ среднее мѣсто.

16. Благодаря болѣе нормальной семейной жизни, *maximum* браковъ въ лѣсныхъ и *minimum* въ отхожихъ уѣздахъ.

17. Большинство браковъ совершается зимой и осенью, *minimum* лѣтомъ; зимній *maximum* великъ въ отхожихъ уѣздахъ, а въ лѣсныхъ и особенно Ветлужскомъ у. приходится много браковъ на осень. Различія во времени совершенія браковъ зависятъ отъ характера отхожихъ заработковъ, экономического состоянія и занятій крестьянъ.

18. *Maximum* браковъ — холостыхъ съ дѣвцами, *minimum* холостыхъ со вдовами; вдовцевъ и вдовъ вступаетъ въ бракъ больше всего въ восточныхъ и меньше въ отхожихъ уѣздахъ.

19. Громадное большинство браковъ — преждевременные и ранніе, $\frac{3}{6}$ — своевременные и $\frac{1}{4}$ несвоевременные и поздніе. Сравнительно съ

1866—70 гг. возрастъ брачующихся мужчинъ повысился, благодаря вліянію воинской повинности.

20. Рождаемость максимальная въ восточныхъ и минимальная въ сѣверозападныхъ уу., и вообще она зависитъ отъ большой или меньшей осѣдлости населенія; такъ въ Ветлужскомъ у., сравнительно съ Чухломскимъ, ежегодно родится болѣе на 22,4 на 1000. Главныя причины такого различія: отсутствіе мужей, болѣзнь женщинъ и масса ненормальныхъ родовъ.—Рождаемость костромская ниже обще-русской.

21. Рождаемость увеличивается среднимъ числомъ на 0,1 въ годъ за каждое пятилѣтіе; *maximum* увеличенія падаетъ на восточные и особенно на Ветлужскій уѣздъ, а *minimum* и даже уменьшеніе на Чухломскій и Солнгалическій, благодаря усиленію отхожихъ заработковъ.

22. Браки болѣе плодовиты въ восточныхъ и менѣе въ сѣверозападныхъ уу.; по моимъ наблюденіямъ, женщины съ мужьями, постоянно живущими дома, родили среднимъ числомъ по 9,58 дѣтей каждая, а жены, мужья которыхъ ходили на сторону, около 5,0 дѣтей. *Вліяніе отхожихъ заработковъ очевидно.*

23. Дѣвочекъ въ губерніи родилось 96 среди законныхъ и 96,6 среди незаконныхъ на 100 мальчиковъ; *maximum* ихъ родилось въ восточныхъ и *minimum* въ сѣверозападныхъ уѣздахъ; слѣдовательно не эта причина вліяетъ на преобладаніе женщинъ въ послѣднихъ.

24. Число незаконныхъ дѣтей въ губерніи за послѣднее трехлѣтіе уменьшилось и стоитъ ниже обще-русскаго. *Maximum* ихъ въ фабричныхъ и *minimum* въ отхожихъ уѣздахъ.

25. Плодущихъ родовъ въ губерніи 1,5% всѣхъ рожденій,—болѣе чѣмъ въ Россіи.

26. Рождаемость по временамъ года распредѣляется менѣе равномерно въ отхожихъ уѣздахъ; *maximum* рождаемости въ нихъ осенью и зачатій зимой, а *minimum* рождаемости весной и зачатій лѣтомъ. *Maximum* зависитъ отъ зимнихъ браковъ и главнымъ образомъ возвращенія мужей—питерщиковъ домой на осень и зиму, а *minimum* отъ отсутствія послѣднихъ.

27. Въ фабричныхъ уу., какъ съ болѣе осѣдлымъ населеніемъ, рождаемость распредѣляется гораздо равномернѣе; maximum и minimum совпадаютъ съ предъидущими.

28. Почти постоянное пребываніе мужей дома вызываетъ самую равномерную рождаемость въ восточныхъ уѣздахъ; maximum рожденій въ нихъ приходится на лѣто и зачатій на осень, а minimum на зиму и зачатій весной. Maximum зависитъ отъ числа браковъ и лучшаго благосостоянія крестьянъ осенью, а minimum отъ отсутствія мужей, уходящихъ съ лѣсомъ, и отчасти отъ поста. Лѣтній maximum рождаемости менѣе благопріятенъ для прибыли населенія, такъ какъ увеличиваетъ и безъ того сильную дѣтскую смертность лѣтомъ.

29. По времени рожденій и зачатій рѣзче всего отлпчаются крайніе уѣзды: въ Чухломскомъ осенній maximum превышаетъ весенній minimum на 259%, а въ Ветлужскомъ лѣтній maximum превалируетъ на 37% надъ зимнимъ minimum'омъ.

30. Костромскіе maximum и minimum рожденій совпадаютъ съ обще-русскими, но въ Россіи большая равномерность, благодаря нивелирующему вліянію городовъ и различныхъ мѣстностей.

31. Подобно рождаемости, смертность за 1881—83 годы также увеличилась противъ 1866—80 гг. на 0,02. Костромская смертность 3,65 вполне равна обще-русской 1878—79 годовъ.

32. Ближайшія причины смерти намъ неизвѣстны; ограничимся нѣсколькими данными объ эпидеміяхъ и насильственныхъ смертяхъ. Изъ эпидемій болѣе губительны дѣтскія и изъ нихъ на первомъ планѣ оспа. Сравненіе отдѣльныхъ годовъ показываетъ, что maximum смертности въ каждомъ уѣздѣ падаетъ на тотъ годъ, въ который была какая-либо сильная дѣтская эпидемія.

33. Отъ случайныхъ смертей ежегодно погибаетъ почти одинаковый %, — 1,88% изъ числа умершихъ. Maximum этихъ смертей въ фабричныхъ уу. — 1,97 (вліяніе фабрикъ) и minimum въ отхожихъ — 1,53, благодаря отсутствію мужчинъ, такъ какъ мужчины погибаютъ случайно гораздо больше, чѣмъ женщины, а именно въ 3,56 раза.

34. Махімум смертности въ лѣсныхъ уѣздахъ — 3,89‰ (а принимая Варшавинскій у. равнымъ Ветлужскому — 4,3) и изъ нихъ въ Ветлужскомъ 4,39‰, а мінімумъ въ отхожихъ — 3,33‰ и въ Солигаличскомъ 2,94‰. Слѣдовательно уѣзды съ бѣльшей рождаемостью имѣютъ и бѣльшую смертность.

35. Выведенная изъ метрикъ смертность отхожихъ уѣздовъ фиктивна: всѣ умирающіе на сторонѣ не попадаютъ въ мѣстные метрики; судя по частнымъ сообщеніямъ, эту смертность нужно увеличить, по крайней мѣрѣ, на 0,3‰.

36. Относительная смертность мужчинъ въ Костромской губерніи сходно съ Россіей больше, чѣмъ женщинъ, а именно на 100 муж. умираетъ 4,0 и на 100 жеп. 3,36. Мужская смертность максимальная въ фабричныхъ и минимальная въ лѣсныхъ уѣздахъ; въ первыхъ она превышаетъ женскую на 21,8‰, а во вторыхъ только на 15‰.

37. Превалированіе мужской смертности зависитъ отъ бѣльшей смертности мальчиковъ: изъ 100 родившихся мальчиковъ до 1 года умираетъ 37,4‰, а дѣвочекъ только 33,1‰. Во всѣхъ остальныхъ возрастныхъ группахъ, свыше 5 лѣтъ, преобладаетъ женская смертность.

38. Согласно предыдущему выводу, мужская смертность сильнѣе въ то время года, когда бѣльшая рождаемость, а именно во всѣхъ уѣздахъ лѣтомъ, а въ отхожихъ еще осенью; въ остальные времена года превышаетъ женская смертность.

39. Изъ рожденныхъ дѣтей до 1 года умираетъ махімумъ 39,5‰ во лѣсныхъ и мінімумъ 32,6‰ въ отхожихъ уу. Дѣтей въ возрастѣ 0—5 лѣтъ умираетъ относительно всего числа умершихъ во лѣсныхъ уу. 66,8‰ — махімумъ и въ отхожихъ 57,4‰ — мінімумъ. Эти выводы еще разъ подтверждаютъ вліяніе рождаемости на смертность.

40. Средняя продолжительность жизни женщинъ 21,9 года, выше чѣмъ у мужчинъ — 17,9 года. Она самая высокая въ отхожихъ уѣздахъ — 21,9 года и низкая въ лѣсныхъ 16,6 года, что зависитъ отъ бѣльшей смертности дѣтей въ послѣднихъ.

41. Махімумъ смертности въ губерніи лѣтомъ и мінімумъ осенью,

также какъ и во всей Россіи. Дѣти больше умираютъ лѣтомъ, а взрослые весной. На распредѣленіе смертности по мѣсяцамъ вліяетъ рождаемость, что особенно рѣзко видно на Ветлужскомъ и Чухломскомъ уѣздахъ.

42. Естественный приростъ населенія въ губерніи за 1881—83 гг. 1,11‰; онъ увеличился на 0,16 противъ 1866—80 год. и ниже обще-русскаго, который въ 1868—70 гг. былъ 1,27.

43. Maximum прироста въ восточныхъ уѣздахъ 1,29 и minimum 0,975 въ фабричныхъ. Приростъ въ Ветлужскомъ уѣздѣ 1,89 выше на 117‰ Чухломскаго уѣзда, съ его приростомъ 0,87.

44. Дѣйствительный приростъ населенія въ губерніи 0,81‰ на 37‰ ниже естественнаго; особенно онъ малъ въ отхожихъ уѣздахъ 0,2, а въ Чухломскомъ у. даже убыль населенія на 0,12. Такое рѣзкое несоотвѣтствіе между обоими видами прироста въ этихъ уѣздахъ зависеть отъ отхожихъ заработковъ и ихъ послѣдствій: переходъ крестьянъ въ другія сословія, переѣздъ на постоянное жительство въ города и главнымъ образомъ большая смертность отхожихъ промышленниковъ на столахъ.

45. Женское населеніе возрастаетъ въ Перехотскомъ и Кипешемскомъ уѣздахъ сильнѣе, а въ остальныхъ слабѣе мужскаго, а именно приростъ женщинъ въ фабричныхъ уу. составляетъ 48,4 всей прибыли—maximum и въ отхожихъ 42,1—minimum. Но большее увеличеніе мужскаго населенія въ послѣднихъ уѣздахъ фиктивно, такъ какъ много мужчинъ изъ нихъ умираетъ на сторонѣ.

46. Приростъ населенія за отдѣльные годы трехлѣтія (1881—83) въ отдѣльныхъ уѣздахъ очень сильно колеблется, что указываетъ на ненормальность социальна-экономическихъ условій жизни населенія.

Въ заключеніе скажемъ нѣсколько словъ о выгодахъ и невыгодахъ отхожихъ заработковъ для движенія народонаселенія. Единственная и неоспоримая выгода ихъ—сравнительно низкая рождаемость и, въ зависимости отъ этого, меньшая дѣтская смертность. Очень частые роды, вмѣстѣ съ продолжительнымъ кормленіемъ дѣтей грудью (1½—

2¹/₂ года). сильно изнуряють крестьянскихъ рабочихъ женщинъ: особенно важно это вліяніе въ отхожихъ уѣздахъ, гдѣ женщины исполняютъ почти всѣ земледѣльческія работы отъ самыхъ легкихъ до самыхъ тяжелыхъ, такъ какъ мужчины находятся на сторонѣ все необходимое для земледѣлія время, съ половины весны до половины или конца осени. До чего вліяетъ сильно замужество на крестьянокъ, извѣстно всякому, знакомому съ деревней: здоровыя, полныя дѣвушки черезъ 3—5 лѣтъ замужества обращаются въ сухихъ 40-лѣтнихъ полу-старухъ, потомъ измѣняются уже мало и какъ-бы застываютъ въ этой формѣ почти до старости. Стало быть, здоровье женъ отхожихъ промышленниковъ должно меньше подрываться, благодаря болѣе рѣдкимъ родамъ. Кроме того меньшее число дѣтей требуетъ менѣ хлопотъ по уходу за ними, менѣ всевозможныхъ затратъ. И затраты эти болѣе чѣмъ на половину безполезны, такъ какъ изъ рожденныхъ дѣтей до 1 года умираетъ болѣе ¹/₃, а до 5 лѣтъ болѣе половины. Для дѣтей также выгоды, когда ихъ меньше, такъ какъ ими болѣе дорожатъ и лучше ухаживаютъ, почему для нихъ является большая возможность выжить до юности и дальше. Безъ большой ошибки можно принять, что эта возможность обратно пропорціональна числу дѣтей. Зависимо отъ меньшей рождаемости и меньшей смертности дѣтей, продолжительность средней жизни выше въ отхожихъ уѣздахъ, т. е. средняя человѣческая жизнь въ нихъ поставлена въ лучшія условія. Но если мы исключимъ умершихъ дѣтей до 5-лѣтняго возраста, то средняя жизнь почти одинакова въ тѣхъ и другихъ уѣздахъ, что вполне и согласно съ тѣмъ, что до зрѣлаго и старческаго возраста въ лѣсныхъ уѣздахъ доживаетъ не менѣе, чѣмъ въ отхожихъ. Впрочемъ точное рѣшеніе этого вопроса возможно только путемъ переноса возраста всѣхъ живущихъ.

Взглянемъ теперь на обратную сторону медали, т. е. вредное вліяніе отхожихъ заработковъ. Оно сказывается преимущественно на приростѣ народонаселенія и семейной жизни съ ея нравственной стороны. Отсутствие мужей вызываетъ много незаконныхъ связей, разрыва-

еть перѣдко брачныя узы и проч. Если въ отхожихъ уѣздахъ мало незаконнорожденныхъ дѣтей, то это объясняется тѣмъ, что всѣ дѣти у замужнихъ записываются законными (*). При распатанности правовъ, здѣсь выработалась форма сожительства вмѣстѣ церковнаго брака. За двухгодичное пребываніе въ Солигаличскомъ уѣздѣ я встрѣтилъ больше 10 такихъ сожителей, которыя продолжаются болѣе 10 лѣтъ (**).

Точнѣе можно опредѣлить значеніе отхожихъ заработковъ для приращенія населенія, такъ какъ здѣсь мы имѣемъ довольно вѣрныя метрическія свѣдѣнія; для выясненія же перваго вліянія необходимо болѣе продолжительное наблюденіе. Послѣдователи Мальтуса говорятъ, что міръ уже перенаселенъ и отъ чрезмѣрнаго расиложенія бѣдныхъ классовъ и происходятъ бѣдность и сопряженныя съ нею несчастія. А ригіогі нужно думать, что это ученіе, трактующее о несоотвѣтственно большомъ возрастаніи числа потребителей относительно увеличенія количества продуктовъ, будетъ вѣрно для очень отдаленнаго будущаго, но для настоящаго времени оно далеко не неоспоримая истина: съ одной стороны, оно слишкомъ мало опирается на дѣйствительныя и точныя статистическія данныя, а съ другой, существуютъ конечно и другія соціально-экономическія условія, вызывающія бѣдность и несчастія. Можетъ-быть, ученіе Мальтуса и вѣрно для нѣкоторыхъ странъ; но у насъ въ Россіи скорѣе мы встрѣчаемся съ обратнымъ явленіемъ, т. е. въ бѣдности нѣкоторыхъ ея мѣстностей играетъ болѣе или менѣе важную роль не перенаселеніе, а малонаселенность. Поэтому всѣ причины, уменьшающія приростъ населенія въ Россіи, скорѣе вредны (***) . Отхожіе-же заработки зна-

(*) Въ одномъ приходѣ Карцовской вол., гдѣ эти дѣти записывались незаконными, незаконнорожденные составляли 8,4% всѣхъ родившихся (стр. 44 вышеприведенной моей статьи—„Вліяніе отхожихъ заработковъ на движеніе народонаселенія“).

(**) Такихъ формъ сожительства я вовсе не встрѣчалъ въ чисто земледѣльческихъ губерніяхъ.

(***) Огнѣ полезны, какъ мы говорили выше, для отдѣльныхъ се-

чительно понижаютъ естественный приростъ населенія, а дѣйствительный приростъ оказывается даже (какъ напр. въ Чухломскомъ уѣздѣ) отрицательнымъ; по словамъ нѣкоторыхъ священниковъ, могущихъ знать дѣйствительное число мѣстныхъ жителей, населеніе ихъ приходоѡвъ остается долгое время *in statu quo*, а въ нѣкоторыхъ даже постоянно убываетъ.

Отхожіе заработки уменьшаютъ приростъ населенія съ двухъ противоположныхъ сторонъ, — усиленной смертностью мужчинъ, главнымъ же образомъ уменьшенной рождаемостью. Мужчины на сторонѣ ведутъ неправильную жизнь, испытываютъ всевозможныя лишения въ дорогѣ поздней осенью и ранней весной, подвергаются вреднымъ влияніямъ столичной жизни и, въ силу этого, или прямо погибаютъ отъ заразныхъ и острыхъ болѣзней, или получаютъ серьезныя хроническія заболѣванія, ведущія болѣе или менѣе скоро къ смерти. Что мужское населеніе дѣйствительно убываетъ въ отхожихъ уѣздахъ, доказывается это огромнымъ преобладаніемъ женскаго населенія въ этихъ уѣздахъ и даже въ тѣхъ частяхъ уѣздовъ, откуда больше ходятъ на сторону (см. Кологривскій уѣздъ). На самомъ дѣлѣ преобладаніе должно быть еще значительнѣе, такъ какъ въ метрики, на основаніи которыхъ составляются свѣдѣнія о населеніи (*), не входятъ всѣ мужчины, умершіе на сторонѣ. Еще сильнѣе влияют отхожіе заработки на уменьшеніе рождаемости; влияют они на этотъ факторъ движенія населенія нѣсколькими путями: а) на первомъ планѣ болѣе или менѣе продолжительное отсутствіе мужей неизменно уменьшаетъ число зачатій; б) истощеніе мужчинъ отъ разгульной столичной жизни и заболѣваніе такими болѣзнями, какъ сифилисъ, ведутъ къ безплодію со стороны мужчинъ; в) непра-

мей, среди которыхъ родится мало дѣтей, по въ общемъ для цѣлаго государства это явленіе положительно вредное.

(*) Свѣдѣнія эти составляются такъ: берутся цифры населенія по переписи 1867 г. и къ нимъ ежегодно прибавляется разность между родившимися и умершими, т. е. естественный приростъ.

вильная половая жизнь женъ; д) сравнительно малое количество браковъ относительно числа женщинъ въ отхожихъ уѣздахъ, почему многія женщины остаются дѣвушками, т. е. невольно безплодными; такъ напр. въ Ветлужскомъ уѣздѣ на 1000 жен. приходится 19,3, а въ Чухломскомъ только 15,6 браковъ; е) тоже нужно сказать и относительно вдовъ, которыя при большой смертности мужчинъ вдовѣютъ очень рано и уже рѣдко выходятъ замужъ въ отхожихъ уѣздахъ, благодаря обилію женщинъ въ нихъ; ж) въ отхожихъ уѣздахъ почти всѣ полевые работы, даже въ нѣкоторыхъ мѣстахъ рубка лѣса и пахота, лежатъ на женщинахъ; такъ какъ мужей во все рабочее время нѣтъ дома, да большинство ихъ и не знаетъ земледѣлія. Тяжелыя работы, конечно, не остаются безъ вліянія на заболѣванія женской половой сферы, тѣмъ болѣе что приходится онѣ на послѣднее время беременности и послѣродовой періодъ (см. выше). Такое совпаденіе полевыхъ работъ съ главной функціей женской половой сферы, съ одной стороны, ведетъ къ массѣ выкидышей, преждевременныхъ родовъ, а съ другой—къ послѣродовымъ заболѣваніямъ, слѣдствіемъ которыхъ нерѣдко бываетъ безплодіе. Изъ 1800 приходившихъ больныхъ женщинъ въ 1885 году, на долю женскихъ заболѣваній приходилось 228, т. е. 12,7%, и изъ этихъ 228 было 45, т. е. около 20%, съ выпаденіями влагалища и матки. Эти выпаденія наблюдались даже у очень молодыхъ женщинъ, а именно 23 и 25 лѣтъ; по разсказу нѣкоторыхъ больныхъ, выпаденія развивались довольно быстро послѣ родовъ, во время лѣтняго рабочаго времени; з) тяжелая работа, лежащая исключительно на женскую половину населенія, и другой стороною понижаетъ способность къ зачатію, а именно ослабленіемъ организма и общимъ упадкомъ питанія. Выражается это тѣмъ, что какъ дѣвушки, такъ и молодыя женщины беременныя и не имѣющія серьезныхъ общихъ заболѣваній и функціональныхъ половыхъ страданій, не имѣютъ менструаціи все рабочее время съ начала лѣта до половины осени. Подобнаго факта мы не приходилось наблюдать въ другихъ мѣстахъ, а здѣсь мною записано только за послѣдніе два мѣсяца 20 такихъ дѣвушекъ и женщинъ. На-

конецъ то обстоятельство, что у женщинъ, имѣющихъ много дѣтей, умираетъ ихъ много въ первые мѣсяцы жизни (см. выше), сокращаетъ періодъ кормленія грудью и снова дѣлаетъ этихъ женщинъ способными къ зачатію.

Итакъ наше заключительное мнѣніе, что *отхожіе заработки имѣютъ угнетающее вліяніе на движеніе народонаселенія Костромской губерніи.*

Врачъ Д. Жбанковъ.

Источники и сочиненія, которыми я пользовался при составленіи настоящей работы: 1) Отчеты священниковъ о движеніи населенія Костромской губерніи. Я получилъ ихъ уже отчасти обработанными, а именно въ формѣ сводныхъ таблицъ по уѣздамъ, отъ члена—секретаря костромскаго статистическаго комитета В. Г. Пирогова. Отъ него-же получалъ я другіе необходимые источники и свѣдѣнія, почему и считаю долгомъ выразить мою сердечную благодарность В. Г. за его просвѣщенное содѣйствіе. 2) „Матеріалы для статистики Костромской губ.“ выпуски I, II, III, IV и VI, издан. губ. стат. комитета. 3) Списокъ населенныхъ мѣстъ Костромской губ., изд. центр. стат. комитета. 4) И. С. Ивановъ „Движеніе населенія Костромской губерніи въ 1880 г.“ изд. губ. стат. комитета. и „Обзоръ эпидемій въ Костром. губ. за 1882 и 1883 гг.“ 5) Янсонъ. Сравнительная статистика Россіи и западно-европейскихъ государствъ. 6) Статистическій временникъ Россійской Имперіи 1878 и 1879 гг., изд. центр. стат. комитета. 7) Тоже, серія III, вып. V. Пониженіе выкупнаго платежа. 1885 г. 8) Статистика поземельной собственности и населенныхъ мѣстъ Европейской Россіи,—изд. центр. стат. комитета, вып. II, 1881 г.

Таблица 1.

Число браковъ по годамъ.

У ѣ з д ы .	1881		1882		1883		За три года.	
	Число.	На 100 человѣкъ браковъ.	Число.	На 100 человѣкъ браковъ.	Число.	На 100 человѣкъ браковъ.	Всего.	Среднее браковъ на 100 чело.
Ветлужскій	1002	1,13	899	1,01	881	0,97	2782	1,04
Юрьевецкій	1110	0,94	965	0,81	1157	0,97	3232	0,94
Нерехотскій	1511	1,02	1225	0,82	1389	0,93	4125	0,92
Кологривскій	845	0,94	781	0,86	789	0,86	2415	0,89
Макарьевскій	1093	0,9	1005	0,81	1094	0,89	3192	0,87
Чухломскій	451	0,9	411	0,8	471	0,92	1333	0,87
Кинешемскій	1091	0,91	1027	0,85	1005	0,83	3123	0,86
Солигаличскій	472	0,87	433	0,8	507	0,92	1412	0,86
Варнавинскій	925	0,92	773	0,76	892	0,86	2590	0,85
Буйскій	571	0,88	493	0,75	570	0,86	1634	0,83
Галичскій	863	0,88	762	0,77	843	0,85	2468	0,83
Костромской	1055	0,84	892	0,7	1049	0,82	2996	0,79
Итого	10989	0,93	9666	0,81	10647	0,89	31302	0,88

Распределение браков по временамъ года и по мѣсяцамъ.

У б з Д ы	Ч и с л о б р а к о в ь .												% распределение браковъ по мѣсяцамъ.												% распределения браковъ по временамъ года.			
	Январь	Февраль	Апрель	Май	Июнь	Июль	Августъ	Сентябрь	Октябрь	Ноябрь	Январь	Февраль	Апрель	Май	Июнь	Июль	Августъ	Сентябрь	Октябрь	Ноябрь	Зима	Весна	Лѣто	Осень				
Самаркандскіи	899	347	39	35	14	14	5	8	17	34	63,7	24,6	2,7	2,5	1,0	1,0	0,4	0,5	1,2	2,4	83,3	5,2	2,4	4,1				
Чухломскіи	939	230	47	31	17	19	6	7	19	18	70,6	17,3	3,5	2,3	1,2	1,4	0,5	0,5	1,4	1,3	87,9	5,8	3,1	3,2				
Талицкіи	1345	812	50	86	18	19	4	12	42	80	54,5	33,0	2,0	3,5	0,7	0,7	0,2	0,5	1,7	3,2	87,5	5,5	1,7	5,4				
Буйскіи	782	545	39	79	18	25	4	26	76	40	48,5	33,8	2,4	4,6	1,1	1,4	0,2	1,4	4,2	2,4	82,3	7,0	2,7	8,0				
Костромскіи	1695	655	52	119	45	56	15	64	142	153	56,5	21,8	1,7	4,0	1,5	1,9	0,5	2,2	4,8	5,1	78,3	5,7	3,9	12,1				
Камнемскіи	1479	760	65	121	43	55	26	68	259	247	47,6	24,4	2,0	3,9	1,3	1,7	0,8	2,1	8,2	8,0	72,0	5,9	3,8	18,3				
Варнаинскіи	1088	726	93	150	71	71	19	50	167	155	41,9	28,0	3,6	5,8	2,8	2,8	0,7	1,9	6,5	6,0	69,9	9,4	6,3	14,4				
Масаринскіи	1164	926	141	275	80	113	19	70	181	223	36,4	29,0	4,5	8,6	2,5	3,5	0,6	2,2	5,7	7,0	65,4	13,1	6,6	14,9				
Червоинскіи	1937	705	93	146	58	125	37	67	443	514	47,0	17,1	2,2	3,5	1,4	3,0	0,9	1,6	10,8	12,5	64,1	5,7	5,3	24,9				
Кологривскіи	783	694	115	404	159	67	15	26	63	89	32,5	28,8	4,8	16,8	6,5	2,7	0,6	1,1	2,5	3,7	61,3	21,6	9,8	7,3				
Юрловскіи	948	607	213	423	77	86	18	94	465	301	29,3	18,8	6,6	13,1	2,4	2,6	0,6	2,8	14,4	9,4	48,1	19,7	5,6	26,6				
Вердужскіи	700	567	113	87	71	62	17	81	338	546	25,2	20,4	4,0	3,1	2,5	2,2	0,5	2,9	19,4	19,7	45,6	7,1	5,3	42,0				
И т о г о	13759	7574	1060	1956	671	712	185	573	2412	2400	44,0	24,2	3,4	6,3	2,1	2,3	0,6	1,8	7,7	7,6	68,2	9,7	5,0	17,1				

Таблица 3.

Семейное состояние брачующихся.

У ѣ з д ы .	Холостыхъ съ дѣвцами.	%	Холостыхъ со вдовами.	%	Вдовыхъ съ дѣвцами.	%	Вдовыхъ со вдовами.	%
Галичскій . . .	2151	87,2	48	1,9	154	6,2	115	4,7
Чухломскій . . .	1144	85,9	24	1,7	93	7,0	72	5,4
Костромской . . .	2552	85,2	55	1,8	272	9,1	117	3,9
Кологривскій . . .	2054	85,1	51	2,1	189	7,8	121	5,0
Солигаличскій . . .	1201	85,0	26	1,8	140	10,0	45	3,2
Варнавинскій . . .	2209	84,9	75	3,0	202	8,0	104	4,1
Кинешемскій . . .	2645	84,7	74	2,3	295	9,5	109	3,5
Буйскій . . .	1362	83,3	34	2,1	163	10,0	75	4,6
Нерехотскій . . .	3425	83,1	76	1,8	437	10,6	187	4,5
Макарьевскій . . .	2645	82,7	91	2,9	295	9,4	161	5,0
Ветлужскій . . .	2254	80,7	109	3,9	289	10,4	130	5,0
Юрьеveckій . . .	2546	78,8	94	2,9	436	13,5	156	4,8
Итого . . .	26188	83,66	767	2,45	2965	9,47	1382	4,42

□ обозначены максимумъ, петигомъ—минимумъ.

Возрасть брачующихся за три года (1881—88).

У д с Д д.	Моложе 20 лѣтъ.		21—25		26—30		31—35		36—40		41—45		46—50		51 и выше.	
	м.	ж.	м.	ж.	м.	ж.	м.	ж.	м.	ж.	м.	ж.	м.	ж.	м.	ж.
Чухломскій	Число 809	928	259	322	100	50	40	15	27	11	24	3	20	3	24	1
	% 60,7	69,5	21,7	24,6	7,5	3,6	3,0	1,1	2,0	0,8	1,8	0,2	1,5	0,2	1,8	0,07
Котгоринскій	Число 1427	1679	566	566	178	79	76	48	46	23	51	14	38	4	33	2
	% 59,1	69,5	23,4	23,4	7,4	3,3	3,1	2,0	1,9	0,9	2,1	0,6	1,6	0,2	1,4	0,1
Ветлужскій	Число 1297	1369	845	917	299	142	106	67	79	29	64	34	43	16	49	8
	% 46,6	56,4	30,4	33,0	10,7	5,1	3,8	2,4	2,8	1,0	2,3	1,2	1,6	0,6	1,8	0,3
Кинешемскій	Число 1451	1777	989	1014	363	159	122	89	86	47	48	22	38	13	26	2
	% 46,5	56,9	31,6	32,5	11,6	5,1	3,9	2,8	2,8	1,5	1,5	0,7	1,2	0,4	0,9	0,1
Лалочскій	Число 1073	1328	895	934	269	116	71	47	51	22	50	9	26	8	33	4
	% 43,5	53,8	36,3	37,9	10,9	4,7	2,8	1,9	2,1	0,9	2,0	0,4	1,1	0,3	1,3	0,1
Перехотскій	Число 1736	2134	1452	1393	481	263	160	96	124	63	87	25	57	13	38	8
	% 41,8	51,8	35,2	36,7	11,7	6,4	3,9	2,4	3,0	1,6	2,1	0,6	1,4	0,3	0,9	0,2
Солнгалевскій	Число 576	784	505	522	164	69	54	15	41	9	34	6	19	6	19	1
	% 41,0	56,0	36,0	37,0	11,5	4,5	3,7	1,0	2,8	0,6	2,4	0,4	1,3	0,4	1,3	0,07
Макаревскій	Число 1202	1627	1075	1204	459	197	139	77	116	41	77	26	50	17	44	3
	% 37,6	51,0	33,7	37,7	15,3	6,2	4,4	2,4	3,6	1,3	2,4	0,8	1,6	0,5	1,4	0,1
Варшавинскій	Число 924	1092	1024	1144	350	219	111	67	65	27	53	19	24	14	39	8
	% 35,7	42,2	39,5	44,2	13,5	8,5	4,3	2,6	2,5	1,0	2,1	0,7	0,9	0,5	1,5	0,3
Костромской	Число 981	1260	1255	1394	401	210	134	68	85	28	47	24	28	6	35	6
	% 32,7	42,1	42,9	46,5	13,4	7,0	4,5	2,3	2,8	0,9	1,6	0,8	0,9	0,2	1,2	0,2
Юрьевскій	Число 896	1520	1289	1326	550	205	176	75	101	54	94	26	53	20	73	6
	% 27,8	47,1	39,9	41,0	17,0	6,3	5,4	2,3	3,1	1,7	2,9	0,8	1,6	0,6	2,3	0,2
Буйскій	Число 480	681	750	775	265	98	65	47	45	20	43	9	18	3	18	1
	% 48,3	41,7	45,9	47,3	16,2	6,0	4,0	2,9	2,8	1,2	2,6	0,6	1,1	0,2	1,1	0,1
Итого	12792	16379	10964	11641	3909	1807	1254	711	866	374	672	217	414	123	431	50
Среднее	% 40,9	52,3	35,0	37,2	12,5	5,8	4,0	2,2	2,9	1,2	2,2	0,7	1,3	0,4	1,2	0,2

□ обозначена максимум и, петухов—минимум и.

Таблица 5.

Распределение браковъ, по группамъ проф. Янсона.

У ѣ з д ы .	М у ж ч и н ы .					Ж е н щ и н ы .				
	Прежде- временн. Моложе 20 лѣтъ	Ранне. 21—25	Средне- поздн. 26—35	Поздн. 36—50	Поздн. Свыше 50 лѣтъ	Прежде- временн. Моложе 20 лѣтъ	Ранне. 21—25	Средне- поздн. 26—35	Поздн. 36—50	Поздн. Свыше 50 лѣтъ
	Чухломскій	60,7	21,7	10,5	5,3	1,8	69,5	24,6	4,7	1,2
Кологривскій	59,1	23,4	10,5	5,6	1,4	69,5	23,4	5,3	1,7	0,1
Ветлужскій	46,6	30,4	14,5	6,7	1,8	56,4	33,0	7,5	2,8	0,3
Кинешемскій	46,5	31,6	15,5	5,5	0,9	56,9	32,5	7,9	2,6	0,1
Галичскій	43,5	36,3	13,7	5,2	1,3	53,8	37,9	6,6	1,6	0,1
Нерехотскій	41,8	35,2	15,6	6,5	0,9	51,8	36,7	8,8	2,5	0,2
Солигаличскій	41,0	36,0	15,2	6,5	1,3	56,0	37,0	5,6	1,4	0,07
Макарьевскій	37,6	33,7	19,7	7,6	1,4	51,0	37,7	8,6	2,6	0,1
Варнавинскій	35,7	39,5	17,8	5,5	1,5	42,2	44,2	11,1	2,2	0,3
Костромской	32,7	42,4	17,9	5,3	1,2	42,1	46,5	9,3	1,9	0,2
Юрьевоцкій	27,8	39,9	22,4	7,6	2,3	47,1	41,0	8,6	3,1	0,2
Буйскій	26,3	45,9	20,2	6,5	1,1	41,7	47,3	8,9	2,0	0,1
Среднее	40,9	35,0	16,5	6,4	1,2	52,3	37,2	8,0	2,3	0,2

Р О Д Н В Ш И Е С Я П О Р О Д А М Ъ.

У д э д ъ њ	Общее число родившихся.			З а т р и г о д а.			На 100 человек населения родивш.			На 1 квадратъ родившихся.			
	1881	1882	1883	Мальч. ковъ.	Дѣвочекъ.	Всего.	1881	1882	1883	Число.	Оъ отноше- нствѣ.	Число кв. дръ.	
Венгужскій	5539	5790	5486	8525	8290	16815	97,2	6,29	6,5	6,04	6,28	6,05	5,94
Котлоренскій	4825	5163	4849	7608	7229	14837	95,0	5,34	5,71	5,25	5,44	6,14	6,03
Бѣлицкій	3173	3307	3372	5052	4800	9852	95,0	4,86	5,02	5,08	4,97	6,03	5,91
Магараевскій	5979	5890	6014	9092	8791	17883	96,7	4,87	4,75	4,83	4,82	5,60	5,45
Пелехорскій	7087	7135	7224	10827	10619	21446	98,1	4,79	4,79	4,82	4,80	5,2	5,04
Юрлевскій	5779	5501	5538	8614	8204	16818	95,2	4,9	4,61	4,64	4,72	5,2	5,04
Кинешемскій	5705	5724	5562	8542	8449	16991	98,9	4,77	4,73	4,57	4,69	5,44	5,23
Костромской	5882	5760	5864	9,15	8191	17506	94,2	4,69	4,53	4,56	4,59	5,84	5,69
Ванчининскій	4493	4444	4326	6752	6511	13263	96,4	4,48	4,36	4,17	4,34	5,14	5,02
Лавинскій	4072	4190	4281	6438	6105	12543	94,8	4,16	4,24	4,29	4,23	5,07	4,95
Солнчалевскій	2241	2265	2338	3543	3301	6844	93,2	4,14	4,15	4,24	4,18	4,85	4,73
Чухломскій	2081	2012	2076	3183	2986	6169	93,8	4,11	3,95	4,06	4,04	4,63	4,41
И т о г о	56856	57181	56930	87191	83776	170967	96,0	4,78	4,78	4,72	4,76	5,43	5,25

Таблица 7.

Родившиеся по месяцам и по временам года.

Уездный округ	Число родившихся в каждом месяце.												% родившихся в каждом месяце относительно всего числа родившихся.												% родившихся по временам года.					
	Январь	Февраль	Март	Апрель	Май	Июнь	Июль	Август	Сентябрь	Октябрь	Ноябрь	Декабрь	Январь	Февраль	Март	Апрель	Май	Июнь	Июль	Август	Сентябрь	Октябрь	Ноябрь	Декабрь	Весна	Лето	Осень	Зима		
Вятский	1345	1211	1515	1203	1587	1612	1616	1679	1067	1332	1530	1625	8,0	7,2	9,0	7,7	9,4	9,6	10,0	6,4	7,9	9,1	6,1	23,3	26,1	29,2	23,4			
Котельничский	1172	1163	1241	1100	1296	1142	1218	1274	1202	1516	1393	1620	7,9	7,8	8,4	7,4	8,7	7,7	8,2	9,3	8,1	10,2	9,4	6,9	26,5	24,5	25,2	27,7		
Радвижский	738	726	804	731	736	811	947	939	885	1035	982	663	7,9	7,6	8,1	7,2	7,2	8,2	9,5	9,4	9,0	10,5	9,7	6,7	21,2	22,6	27,1	29,2		
Мариинский	1534	1573	1781	1235	1435	1467	1469	1286	1189	1963	1718	1193	8,9	8,8	10,0	6,9	8,9	8,2	8,2	7,1	6,6	10,9	9,7	6,7	24,4	24,9	23,1	27,2		
Дзержинский	2131	1878	2091	1734	1352	1677	1790	1901	1749	2254	1734	1115	10,0	8,6	9,7	8,0	6,3	7,8	8,5	8,9	8,2	10,5	8,3	8,2	28,8	24,0	25,2	27,0		
Юрьянский	1601	1482	1708	1223	1121	1436	1424	1336	1196	1133	1517	1131	9,5	8,8	10,7	7,3	6,7	8,5	8,4	8,0	7,1	9,1	9,0	6,9	25,2	27	24,9	25,2		
Ижевский	1635	1492	1669	1178	1152	1401	1448	1453	1280	1739	1441	1082	9,7	8,9	9,8	6,9	6,8	8,2	8,5	8,6	7,5	10,3	8,4	6,4	25,0	23,5	25,3	26,2		
Котельничский	1707	1461	1535	1202	1165	1367	1657	1631	1442	1343	1436	1020	9,8	8,2	9,0	6,9	6,6	7,6	9,9	9,6	7,9	11,1	8,1	6,7	23,7	22,5	26,7	27,1		
Дзержинский	1054	972	1197	928	1031	1181	1225	1199	986	1233	1227	939	8,0	7,3	9,0	7,8	7,8	8,9	10,0	9,0	7,4	9,4	9,2	7,0	23,8	23,8	27,9	26,0		
Лавский	1020	826	833	636	577	855	1233	1339	1395	1519	1179	806	8,2	6,7	6,8	5,2	4,8	6,9	9,9	12,4	11,2	12,1	9,4	6,6	21,5	16,6	29,2	32,7		
Сосновский	446	300	397	328	333	443	702	888	820	882	762	439	6,5	5,7	5,8	6,0	5,1	6,3	10,2	13,0	12,0	12,8	11,1	6,3	18,5	13,9	29,7	35,9		
Чухломский	322	246	279	234	221	297	389	397	307	332	279	446	5,2	4,0	4,5	3,8	3,6	4,5	9,6	14,5	14,7	13,4	12,6	7,3	16,5	11,9	28,9	42,7		
Итого	15615	13450	13200	11822	12026	13671	15423	16082	14118	17891	13818	10720	9,1	7,8	8,9	6,9	7,0	8,0	9,0	9,4	8,2	10,1	9,2	6,3	22,6	21,7	26,90	29,20		

 данные по материалам Центрального статистического управления.

Таблица 8.

Незаконнорожденные по годамъ.

У ѣ з д ы .	Общее число, обо- ихъ половъ.			За три года.				% незаконнорожден- ныхъ къ числу рождений.			
	1881	1882	1883	Маль- чииковъ.	Дѣвч- чекъ.	Всего.	На 100 мальч. дѣвоч.	1881	1882	1883	Сред- нее.
Кинешемскій . . .	224	214	208	341	305	646	89,4	3,93	3,74	3,74	3,8
Нерехотскій . . .	250	209	193	325	327	652	100,6	3,52	2,93	2,67	3,04
Юрьевецкій . . .	175	166	166	242	265	507	109,5	3,02	3,02	2,99	3,01
Солигаличскій . . .	62	68	67	91	106	197	116,5	2,77	3,0	2,88	2,88
Макарьевскій . . .	154	170	164	258	230	488	89,1	2,58	2,89	2,72	2,73
Костромской . . .	155	184	136	236	239	475	101,3	2,63	3,19	2,32	2,71
Чухломскій . . .	38	54	60	80	72	152	90,0	1,83	2,68	2,9	2,47
Варнавинскій . . .	98	111	108	167	150	317	89,8	2,18	2,5	2,5	2,39
Галичскій . . .	93	99	82	138	136	274	98,6	2,27	2,35	1,93	2,18
Вуйскій . . .	62	71	63	107	89	196	83,2	1,95	2,15	1,9	2,00
Ветлужскій . . .	114	103	104	155	166	321	107,1	2,05	1,79	1,9	1,91
Кологривскій . . .	83	93	91	147	120	267	81,6	1,72	1,8	1,89	1,8
Итого . . .	1508	1542	1442	2287	2205	4492	96,4	2,68	2,7	2,53	2,63

Незаконнорожденные по месяцам и по временам года.

Уезд	Число незаконнорожденных каждый месяц.												% незаконнорожденных каждый месяц, относительно всего числа незаконнорожденных.												% незаконнорожденных по временам года.				
	Январь	Февраль	Март	Апрель	Май	Июнь	Июль	Август	Сентябрь	Октябрь	Ноябрь	Декабрь	Январь	Февраль	Март	Апрель	Май	Июнь	Июль	Август	Сентябрь	Октябрь	Ноябрь	Декабрь	Зима	Весна	Лето	Осень	Зима
Виченский	43	55	67	56	63	57	48	45	39	63	62	48	6,7	8,5	10,4	8,6	9,7	8,8	7,5	7,0	6,0	9,7	9,6	7,5	22,6	25,7	23,4	25,3	25,3
Перевосский	54	54	74	53	52	66	48	66	49	56	50	30	8,3	8,3	11,4	8,1	8,0	10,1	7,4	10,1	7,5	8,6	7,6	4,6	21,2	27,4	27,6	23,8	23,8
Юрловский	41	39	53	35	27	37	50	39	36	52	54	44	8,0	7,7	10,5	6,9	5,3	7,3	9,9	7,7	7,1	10,2	10,7	8,7	24,5	22,6	25,0	28,0	28,0
Солталинский	8	20	18	13	7	23	19	20	17	20	17	15	4,1	10,2	9,1	6,6	3,6	11,6	9,6	10,2	8,6	10,2	8,6	7,6	21,9	13,2	31,4	27,4	27,4
Матрацкий	34	43	59	36	24	55	52	34	32	54	33	32	7,0	8,8	12,0	7,4	5,0	11,3	10,6	7,0	6,5	11,0	6,9	6,5	22,3	24,4	28,0	24,1	24,1
Костромской	46	43	46	30	30	39	34	47	34	57	39	30	9,7	9,0	9,7	6,4	6,4	8,2	7,1	9,9	7,1	12,0	8,2	6,3	25,1	22,3	25,3	27,3	27,3
Чухломский	14	11	12	14	11	14	14	11	13	13	16	9	9,2	7,2	7,9	9,2	7,2	9,2	9,2	7,2	8,6	8,6	10,5	6,0	22,3	24,3	25,7	27,7	27,7
Варшавский	24	25	28	17	25	39	25	31	25	24	24	30	7,5	7,9	8,9	5,3	7,9	12,5	7,9	9,7	7,9	7,5	7,5	9,5	25,0	24,5	30,0	23,5	23,5
Талицкий	21	22	9	27	23	21	20	22	27	41	22	19	7,7	8,0	3,3	9,9	8,3	7,7	7,3	8,0	9,9	14,9	8,0	7,0	22,6	21,8	22,5	32,8	32,8
Вусский	14	16	21	19	13	17	24	17	11	17	18	9	7,1	8,1	10,8	9,6	6,7	8,7	12,1	8,7	5,7	8,7	9,1	4,6	19,9	29,8	29,8	23,4	23,4
Ротковский	26	25	22	24	24	25	26	38	22	29	34	26	7,8	7,8	6,8	7,5	7,5	7,8	8,1	11,9	6,8	9,0	10,6	8,1	24,1	21,9	28,0	26,0	26,0
Кологривский	26	21	19	14	29	21	27	18	16	38	23	15	9,7	8,0	7,1	5,2	10,8	8,0	10,1	6,9	6,0	14,0	8,6	5,6	23,3	23,3	24,6	28,5	28,5
Итого	351	374	428	338	328	414	387	388	321	464	392	307	8,0	8,3	9,5	7,5	7,3	9,2	8,6	8,6	7,2	10,3	8,7	6,8	22,8	23,7	27,2	26,3	26,3

□ обозначена нуль или 1, 2, 3, 4, 5, 6, 7, 8, 9, 10, 11, 12.

ПОДКЛЕТЫШИ И ПЛОДУЩИЕ РОДЫ.

У д з д ы	Подклетны				Д в о й н и					П р о й н и					Всѣх плодущихъ родовъ	% плодущ. род. по всѣмъ родамъ.		
	1881	1882	1883	Итого.	1881	1882	1883	Итого.	Мальч. голв.	Дѣво-чест.	1881	1882	1883	Итого.			Мальч. голв.	Дѣво-чест.
Колотраевскій	1	1	1	3	83	116	83	282	284	280	—	2	2	4	7	5	286	1,96
Чурковскій	—	—	—	—	32	37	39	108	109	107	—	—	—	—	—	—	108	1,79
Макаровскій	5	5	—	10	100	79	104	283	278	288	1	2	2	5	10	5	288	1,65
Костромской	1	5	1	7	85	96	99	280	279	281	—	1	3	4	4	8	284	1,64
Бѣлискій	2	—	—	2	46	55	51	152	142	162	1	1	—	2	3	3	154	1,61
Павловскій	—	5	1	6	59	63	68	190	193	187	1	1	1	3	6	3	193	1,59
Солнцалевскій	—	—	—	—	35	33	30	98	102	94	—	1	1	2	3	3	100	1,49
Юренинскій	3	1	1	5	82	75	88	245	248	242	—	—	—	—	—	—	245	1,48
Верхневолжскій	1	—	2	3	59	110	72	241	236	246	—	2	—	2	2	4	243	1,47
Валдайскій	1	—	—	1	62	57	58	177	181	173	—	—	—	—	—	—	177	1,35
Некучевскій	1	2	2	5	97	76	86	258	237	279	1	1	—	2	5	1	260	1,24
Камешевскій	1	2	—	3	64	67	61	192	201	183	—	1	1	2	2	4	194	1,16
И т о г о	16	21	8	45	804	863	839	2506	2490	2552	4	12	10	26	42	36	2532	1,5

Умершие по годам.

Убзды.	Число умерших.						% смертности.																	
	1881		1882		1883		1881		1882		1883													
	Муж.	Жен.	Муж.	Жен.	Муж.	Жен.	На 100 муж.	На 100 жен.	На 100 муж.	На 100 жен.	На 100 муж.	На 100 жен.												
Бергский	2103	2108	4211	1922	1856	3778	1941	1830	3771	5966	5794	11760	5,07	4,51	4,78	4,58	3,94	4,24	4,54	3,79	4,15	4,73	4,08	4,39
Макаровский	2296	2155	4445	2542	2592	5134	3181	3131	6312	8013	7878	15891	4,0	3,3	3,62	4,39	3,98	4,40	5,48	4,72	5,07	4,62	4,00	4,36
Юрцевский	2086	2152	4238	2664	2512	5176	2651	2641	5292	7401	7305	14706	3,82	3,39	3,59	4,83	3,98	4,34	4,82	4,11	4,44	4,49	3,83	4,12
Козоринский	2282	2229	4511	1744	1711	3455	1591	1461	3052	5617	5401	11018	6,43	4,61	5,0	4,17	3,73	3,82	3,74	2,96	3,32	4,45	3,77	4,05
Вьский	1215	1207	2422	1341	1341	2682	1391	1423	2814	3947	3971	7918	4,04	3,43	3,71	4,42	3,77	4,07	4,56	4,0	4,24	4,35	3,73	4,01
Перехотский	2550	2438	5008	3244	3179	6423	2931	2869	5800	8725	8506	17231	3,76	3,06	3,38	4,76	3,91	4,30	4,33	3,51	3,89	4,28	3,49	3,86
Кичашевский	2010	1844	3854	2410	2229	4639	2379	2419	4798	6799	6192	12291	3,66	3,86	3,22	4,33	3,4	3,83	4,27	3,81	3,93	4,09	3,36	3,66
Рословский	1924	1749	3673	2380	2218	4598	2069	2090	4139	6373	6087	12436	3,39	2,55	2,93	4,13	3,19	3,61	3,58	2,98	3,25	3,7	2,91	3,26
Дальний	1419	1441	2860	1530	1580	3110	1749	1761	3510	4698	4782	9480	3,21	2,69	2,92	3,43	2,92	3,14	3,89	3,22	3,52	3,51	2,94	3,19
Чукотский	786	833	1619	847	839	1686	750	797	1547	2383	2469	4852	3,49	2,96	3,19	3,73	2,96	3,30	3,29	2,76	3,02	3,5	2,89	3,17
Османский	822	791	1613	795	803	1598	772	825	1597	2389	2419	4808	3,32	2,7	2,98	3,19	2,71	2,93	3,07	2,75	2,9	3,19	2,72	2,94
Варанский	1460	1364	2824	1264	1238	2502	1591	1570	3161	4315	4172	8487	3,09	2,57	2,81	2,64	2,3	2,45	3,27	2,85	3,05	3,0	2,57	2,77
Итого	20347	20331	41278	22683	22098	44781	22996	22817	45813	65626	65246	131872	3,96	3,22	3,51	4,03	3,40	3,70	4,07	3,46	3,73	4,00	3,36	3,65

Исполнение распределение учеников по возрастным группам.

Учебный	Бразильский	Малайзийский	Французский	Китайский	Японский	Испанский	Английский	Корейский	Немецкий	Датский	Чешский	Словацкий	Итальянский	Польский	
Мас-Ден-Фрэнс	Мас-Ден-Фрэнс	Мас-Ден-Фрэнс	Мас-Ден-Фрэнс	Мас-Ден-Фрэнс	Мас-Ден-Фрэнс	Мас-Ден-Фрэнс	Мас-Ден-Фрэнс	Мас-Ден-Фрэнс	Мас-Ден-Фрэнс	Мас-Ден-Фрэнс	Мас-Ден-Фрэнс	Мас-Ден-Фрэнс	Мас-Ден-Фрэнс	Мас-Ден-Фрэнс	Мас-Ден-Фрэнс
001-1000	1211-1000	1106-1000	1438-1501	1643-1523	1835-1516	1435-1534	1634-1524	1435-1534	1634-1524	1435-1534	1634-1524	1435-1534	1634-1524	1435-1534	1634-1524
1001-2000	1483-1478	1329-1464	1644-1501	1816-1602	2026-1802	1634-1534	1834-1624	1634-1534	1834-1624	1634-1534	1834-1624	1634-1534	1834-1624	1634-1534	1834-1624
2001-3000	1823-1829	1469-1602	1944-1634	2163-1934	2354-2134	1834-1624	2034-1824	1834-1624	2034-1824	1834-1624	2034-1824	1834-1624	2034-1824	1834-1624	2034-1824
3001-4000	2213-2229	1823-1829	2114-1812	2343-2134	2534-2334	2134-1924	2334-2134	2134-1924	2334-2134	2134-1924	2334-2134	2134-1924	2334-2134	2134-1924	2334-2134
4001-5000	2613-2618	2123-2114	2314-2012	2543-2334	2734-2534	2334-2134	2534-2334	2334-2134	2534-2334	2334-2134	2534-2334	2334-2134	2534-2334	2334-2134	2534-2334
5001-6000	3013-3017	2613-2618	2814-2512	3043-2834	3234-3034	2834-2624	3034-2824	2834-2624	3034-2824	2834-2624	3034-2824	2834-2624	3034-2824	2834-2624	3034-2824
6001-7000	3413-3417	3113-3117	3314-3012	3543-3334	3734-3534	3334-3124	3534-3324	3334-3124	3534-3324	3334-3124	3534-3324	3334-3124	3534-3324	3334-3124	3534-3324
7001-8000	3813-3817	3613-3617	3914-3612	4143-3934	4334-4134	3934-3724	4134-3924	3934-3724	4134-3924	3934-3724	4134-3924	3934-3724	4134-3924	3934-3724	4134-3924
8001-9000	4213-4217	4113-4117	4314-4012	4543-4334	4734-4534	4334-4124	4534-4324	4334-4124	4534-4324	4334-4124	4534-4324	4334-4124	4534-4324	4334-4124	4534-4324
9001-10000	4613-4617	4513-4517	4714-4412	4943-4734	5134-4934	4734-4524	4934-4724	4734-4524	4934-4724	4734-4524	4934-4724	4734-4524	4934-4724	4734-4524	4934-4724
10000-11000	5013-5017	4913-4917	5114-4812	5343-5134	5534-5334	5134-4924	5334-5124	5134-4924	5334-5124	5134-4924	5334-5124	5134-4924	5334-5124	5134-4924	5334-5124
11000-12000	5413-5417	5313-5317	5514-5212	5743-5534	5934-5734	5534-5324	5734-5524	5534-5324	5734-5524	5534-5324	5734-5524	5534-5324	5734-5524	5534-5324	5734-5524
12000-13000	5813-5817	5713-5717	5914-5612	6143-5934	6334-6134	5934-5724	6134-5924	5934-5724	6134-5924	5934-5724	6134-5924	5934-5724	6134-5924	5934-5724	6134-5924
13000-14000	6213-6217	6113-6117	6314-6012	6543-6334	6734-6534	6334-6124	6534-6324	6334-6124	6534-6324	6334-6124	6534-6324	6334-6124	6534-6324	6334-6124	6534-6324
14000-15000	6613-6617	6513-6517	6714-6412	6943-6734	7134-6934	6734-6524	6934-6724	6734-6524	6934-6724	6734-6524	6934-6724	6734-6524	6934-6724	6734-6524	6934-6724
15000-16000	7013-7017	6913-6917	7114-6812	7343-7134	7534-7334	7134-6924	7334-7124	7134-6924	7334-7124	7134-6924	7334-7124	7134-6924	7334-7124	7134-6924	7334-7124
16000-17000	7413-7417	7313-7317	7514-7212	7743-7534	7934-7734	7534-7324	7734-7524	7534-7324	7734-7524	7534-7324	7734-7524	7534-7324	7734-7524	7534-7324	7734-7524
17000-18000	7813-7817	7713-7717	7914-7612	8143-7934	8334-8134	7934-7724	8134-7924	7934-7724	8134-7924	7934-7724	8134-7924	7934-7724	8134-7924	7934-7724	8134-7924
18000-19000	8213-8217	8113-8117	8314-8012	8543-8334	8734-8534	8334-8124	8534-8324	8334-8124	8534-8324	8334-8124	8534-8324	8334-8124	8534-8324	8334-8124	8534-8324
19000-20000	8613-8617	8513-8517	8714-8412	8943-8734	9134-8934	8734-8524	8934-8724	8734-8524	8934-8724	8734-8524	8934-8724	8734-8524	8934-8724	8734-8524	8934-8724
20000-21000	9013-9017	8913-8917	9114-8812	9343-9134	9534-9334	9134-8924	9334-9124	9134-8924	9334-9124	9134-8924	9334-9124	9134-8924	9334-9124	9134-8924	9334-9124
21000-22000	9413-9417	9313-9317	9514-9212	9743-9534	9934-9734	9534-9324	9734-9524	9534-9324	9734-9524	9534-9324	9734-9524	9534-9324	9734-9524	9534-9324	9734-9524
22000-23000	9813-9817	9713-9717	9914-9612	10143-9934	10334-10134	9934-9724	10134-9924	9934-9724	10134-9924	9934-9724	10134-9924	9934-9724	10134-9924	9934-9724	10134-9924
23000-24000	10213-10217	10113-10117	10314-10012	10543-10334	10734-10534	10334-10124	10534-10324	10334-10124	10534-10324	10334-10124	10534-10324	10334-10124	10534-10324	10334-10124	10534-10324
24000-25000	10613-10617	10513-10517	10714-10412	10943-10734	11134-10934	10734-10524	10934-10724	10734-10524	10934-10724	10734-10524	10934-10724	10734-10524	10934-10724	10734-10524	10934-10724
25000-26000	11013-11017	10913-10917	11114-10812	11343-11134	11534-11334	11134-10924	11334-11124	11134-10924	11334-11124	11134-10924	11334-11124	11134-10924	11334-11124	11134-10924	11334-11124
26000-27000	11413-11417	11313-11317	11514-11212	11743-11534	11934-11734	11534-11324	11734-11524	11534-11324	11734-11524	11534-11324	11734-11524	11534-11324	11734-11524	11534-11324	11734-11524
27000-28000	11813-11817	11713-11717	11914-11612	12143-11934	12334-12134	11934-11724	12134-11924	11934-11724	12134-11924	11934-11724	12134-11924	11934-11724	12134-11924	11934-11724	12134-11924
28000-29000	12213-12217	12113-12117	12314-12012	12543-12334	12734-12534	12334-12124	12534-12324	12334-12124	12534-12324	12334-12124	12534-12324	12334-12124	12534-12324	12334-12124	12534-12324
29000-30000	12613-12617	12513-12517	12714-12412	12943-12734	13134-12934	12734-12524	12934-12724	12734-12524	12934-12724	12734-12524	12934-12724	12734-12524	12934-12724	12734-12524	12934-12724
30000-31000	13013-13017	12913-12917	13114-12812	13343-13134	13534-13334	13134-12924	13334-13124	13134-12924	13334-13124	13134-12924	13334-13124	13134-12924	13334-13124	13134-12924	13334-13124
31000-32000	13413-13417	13313-13317	13514-13212	13743-13534	13934-13734	13534-13324	13734-13524	13534-13324	13734-13524	13534-13324	13734-13524	13534-13324	13734-13524	13534-13324	13734-13524
32000-33000	13813-13817	13713-13717	13914-13612	14143-13934	14334-14134	13934-13724	14134-13924	13934-13724	14134-13924	13934-13724	14134-13924	13934-13724	14134-13924	13934-13724	14134-13924
33000-34000	14213-14217	14113-14117	14314-14012	14543-14334	14734-14534	14334-14124	14534-14324	14334-14124	14534-14324	14334-14124	14534-14324	14334-14124	14534-14324	14334-14124	14534-14324
34000-35000	14613-14617	14513-14517	14714-14412	14943-14734	15134-14934	14734-14524	14934-14724	14734-14524	14934-14724	14734-14524	14934-14724	14734-14524	14934-14724	14734-14524	14934-14724
35000-36000	15013-15017	14913-14917	15114-14812	15343-15134	15534-15334	15134-14924	15334-15124	15134-14924	15334-15124	15134-14924	15334-15124	15134-14924	15334-15124	15134-14924	15334-15124
36000-37000	15413-15417	15313-15317	15514-15212	15743-15534	15934-15734	15534-15324	15734-15524	15534-15324	15734-15524	15534-15324	15734-15524	15534-15324	15734-15524	15534-15324	15734-15524
37000-38000	15813-15817	15713-15717	15914-15612	16143-15934	16334-16134	15934-15724	16134-15924	15934-15724	16134-15924	15934-15724	16134-15924	15934-15724	16134-15924	15934-15724	16134-15924
38000-39000	16213-16217	16113-16117	16314-16012	16543-16334	16734-16534	16334-16124	16534-16324	16334-16124	16534-16324	16334-16124	16534-16324	16334-16124	16534-16324	16334-16124	16534-16324
39000-40000	16613-16617	16513-16517	16714-16412	16943-16734	17134-16934	16734-16524	16934-16724	16734-16524	16934-16724	16734-16524	16934-16724	16734-16524	16934-16724	16734-16524	16934-16724
40000-41000	17013-17017	16913-16917	17114-16812	17343-17134	17534-17334	17134-16924	17334-17124	17134-16924	17334-17124	17134-16924	17334-17124	17134-16924	17334-17124	17134-16924	17334-17124
41000-42000	17413-17417	17313-17317	17514-17212	17743-17534	17934-17734	17534-17324	17734-17524	17534-17324	17734-17524	17534-17324	17734-17524	17534-17324	17734-17524	17534-17324	17734-17524
42000-43000	17813-17817	17713-17717	17914-17612	18143-17934	18334-18134	17934-17724	18134-17924	17934-17724	18134-17924	17934-17724	18134-17924	17934-17724	18134-17924	17934-17724	18134-17924
43000-44000	18213-18217	18113-18117	18314-18012	18543-18334	18734-18534	18334-18124	18534-18324	18334-18124	18534-18324	18334-18124	18534-18324	18334-18124	18534-18324	18334-18124	18534-18324
44000-45000	18613-18617	18513-18517	18714-18412	18943-18734	19134-18934	18734-18524	18934-18724	18734-18524	18934-18724	18734-18524	18934-18724	18734-18524	18934-18724	18734-18524	18

Таблица 13.

Средній возрастъ умершихъ.

УѢЗДЫ.	Число лѣтъ, прожитыхъ всѣми умершими.		Число лѣтъ, приходящихся на 1 умершаго.			Число лѣтъ, приходящихся на 1 умершаго, —исключая умершихъ:					
	МУЖ.	ЖЕН.	МУЖ.	ЖЕН.	СРЕД.	до 1 года.			до 5 лѣтъ.		
						МУЖ.	ЖЕН.	СРЕД.	МУЖ.	ЖЕН.	СРЕД.
Чухломскій .	44740	70050	18,8	28,4	23,7	34,8	42,4	38,6	50,0	55,6	52,8
Галичскій .	92290	125690	19,4	26,3	22,9	35,0	41,1	38,1	47,7	55,5	51,6
Солигаличскій	49720	55880	20,8	23,1	22,0	38,0	35,8	36,9	48,8	49,3	49,1
Кинешемскій .	133960	146520	19,7	22,6	21,8	35,9	38,5	37,1	49,9	52,0	50,9
Костромской .	122640	147150	19,3	24,3	21,7	38,6	43,2	40,9	53,5	55,5	54,5
Юрьевецкій .	151770	166320	20,5	22,8	21,6	30,1	37,9	38,5	54,7	50,8	52,7
Нерехотскій .	165040	191300	18,9	22,5	20,7	37,8	39,1	38,4	52,4	51,6	52,0
Буйскій .	69030	82790	17,5	20,9	19,2	36,4	38,0	37,2	53,4	54,0	53,7
Варнавинскій.	72770	77910	16,9	18,7	17,8	33,8	38,8	36,3	45,9	53,9	52,4
Макарьевскій .	122400	147700	15,3	18,7	17,0	30,0	33,3	31,6	49,0	51,4	50,2
Ветлужскій .	86870	101180	14,6	17,4	16,0	31,0	32,9	31,9	44,9	46,6	45,7
Кологривскій .	75590	93970	13,5	17,4	15,4	29,1	33,2	31,1	48,2	51,6	49,9
Среднее .	—	—	18,0	22,0	20,0	35,0	38,0	36,5	50,0	53,0	51,5

Распределение умерших по месяцам и по времени года (*).

	Число умерших в каждом из месяцев												% умерших по каждому месяцу от общего числа умерших												% умерших по времени года			
	Январь	Февраль	Март	Апрель	Май	Июнь	Июль	Август	Сентябрь	Октябрь	Ноябрь	Декабрь	Январь	Февраль	Март	Апрель	Май	Июнь	Июль	Август	Сентябрь	Октябрь	Декабрь	Зима	Весна	Лето	Осень	
Всего	827	707	920	996	855	1091	1809	1629	855	726	641	701	710	610	718	815	712	913	+151,5	131,9	71,2	61,2	-31,4	61,0	191,0	231,5	+381,7	-181,8
Март	1223	938	1135	1190	1161	1675	2299	1884	1317	1072	1045	1101	717	610	711	715	713	1014	+141,4	111,6	71,7	61,7	61,5	71,1	-201,8	211,9	+361,4	201,9
Июль	1218	974	1151	1211	1088	1274	1668	1919	1184	884	930	1241	813	616	719	812	714	816	+111,3	+131,1	71,9	-61,0	61,3	81,4	231,8	231,5	+331,0	-201,2
Октябрь	986	708	767	807	935	1291	1681	1192	733	692	597	711	819	613	710	713	817	111,8	+141,4	101,8	61,7	61,2	-31,4	61,5	211,7	231,0	+371,0	-181,3
Еврейск.	599	433	500	629	561	727	1272	1194	626	456	461	527	716	-51,6	61,3	61,7	712	91,2	+161,1	131,9	71,9	51,7	51,8	81,0	211,2	201,2	+381,2	-191,4
Иерусалим	1287	1157	1283	1333	1158	1213	1774	2621	1752	1118	1118	1417	715	61,7	714	718	61,7	710	101,3	+151,2	101,2	61,5	-61,5	81,2	221,4	-211,9	+351,5	231,2
Константинополь	1121	924	994	1049	976	1159	1412	1677	1078	908	805	1091	814	710	714	719	713	817	101,8	+141,9	81,1	61,8	-61,5	81,2	231,6	221,6	+321,4	-211,4
Берлин	998	916	1002	898	851	1015	1497	1582	1043	879	778	971	810	714	810	712	61,9	81,2	+121,0	+121,7	81,5	71,1	-61,2	71,8	231,2	221,1	+321,9	-211,8
Гамбург	808	614	696	657	614	783	1116	1211	841	658	719	733	816	-61,5	71,2	61,9	61,5	81,3	111,8	+121,9	81,9	61,9	71,9	71,6	221,7	-201,6	+331,0	231,7
Чикаго	411	334	333	370	331	391	485	577	423	374	316	447	911	61,9	61,9	71,5	-61,8	81,0	101,0	+111,9	91,0	71,6	71,1	91,2	251,2	-211,2	+291,9	231,7
Одесса	483	346	348	347	338	417	615	515	322	318	227	372	101,0	71,2	71,2	71,2	71,0	81,7	+131,5	111,3	61,7	-61,6	61,8	71,8	251,0	211,4	+331,5	201,1
Вашингтон	638	512	555	520	511	706	1319	1113	723	616	507	595	81,2	61,1	61,5	61,1	61,3	91,9	+131,5	131,5	81,5	71,3	-61,0	71,0	211,3	-181,9	+381,0	211,8
Итого	10533	8576	9581	9907	9123	11802	16310	17034	10761	8701	8361	10016	811	61,5	71,3	71,5	71,1	91,0	121,8	+131,0	81,2	61,6	-61,3	71,6	221,5	211,7	+341,7	-211,1

(*) Значения + обозначают максимум, а минус — минимум.

Таблица 15.

Умершие отъ случайной и насильственной смерти.

У ъ з д ы.	Смерто-убійство.		Само-убійство.		Дѣто-убійство.		Скоропостижно умерше отъ бо-лезней и нездрав-ствъ прѣчихъ.		Тоже отъ пьянства.		Убиты въѣзными пометами.		Итого.		
	м.	ж.	м.	ж.	м.	ж.	м.	ж.	м.	ж.	м.	ж.	м.	ж.	всего.
	Костромской	15	2	8	1	»	»	89	20	70	5	80	32	262	60
Кинешемскій	7	1	7	2	»	»	93	38	44	»	76	32	227	74	301
Нерехотскій	13	1	8	1	»	»	103	29	68	2	76	14	268	47	315
Юрьевецкій	10	1	5	2	»	»	50	21	36	2	45	28	146	55	201
Фабричныя уѣзды	45	5	28	6	»	»	335	108	218	9	277	106	903	236	1139
Волжскій	5	5	8	2	»	»	78	22	57	6	78	32	226	67	293
Варнавинскій	6	4	2	»	2	2	42	11	36	»	58	16	146	33	179
Кологривскій	2	1	4	»	»	»	66	19	26	2	56	25	154	47	201
Магариевскій	6	2	4	1	1	»	64	27	45	1	82	23	202	54	256
Лѣсныя уѣзды	19	12	18	3	3	2	250	79	164	9	274	96	728	201	929
Солдгалечскій	2	2	4	1	»	»	20	7	14	»	27	12	67	22	89
Чухломскій	»	»	2	2	»	1	38	21	12	1	11	5	63	30	93
Буйскій	1	2	6	1	1	»	29	11	15	2	41	6	93	22	115
Галичскій	2	2	3	2	1	1	27	9	31	»	27	13	91	27	118
Отхожіе уѣзды	5	6	15	6	2	2	114	48	72	3	106	36	314	101	415
Всего въ губерніи	69	23	61	15	5	6	699	235	454	21	657	238	1945	538	2483
На 10000 умершихъ въ губерніи	10	3,5	9	2,3	0,8	0,9	105	35	68,2	3,3	99	37	292	82	188
Тоже въ 1870—74 гг.	14	3,5	8	1,5	0,9	0,7	93,5	28	72,1	2,3	104,4	35	293	71	183

Таблица 16.

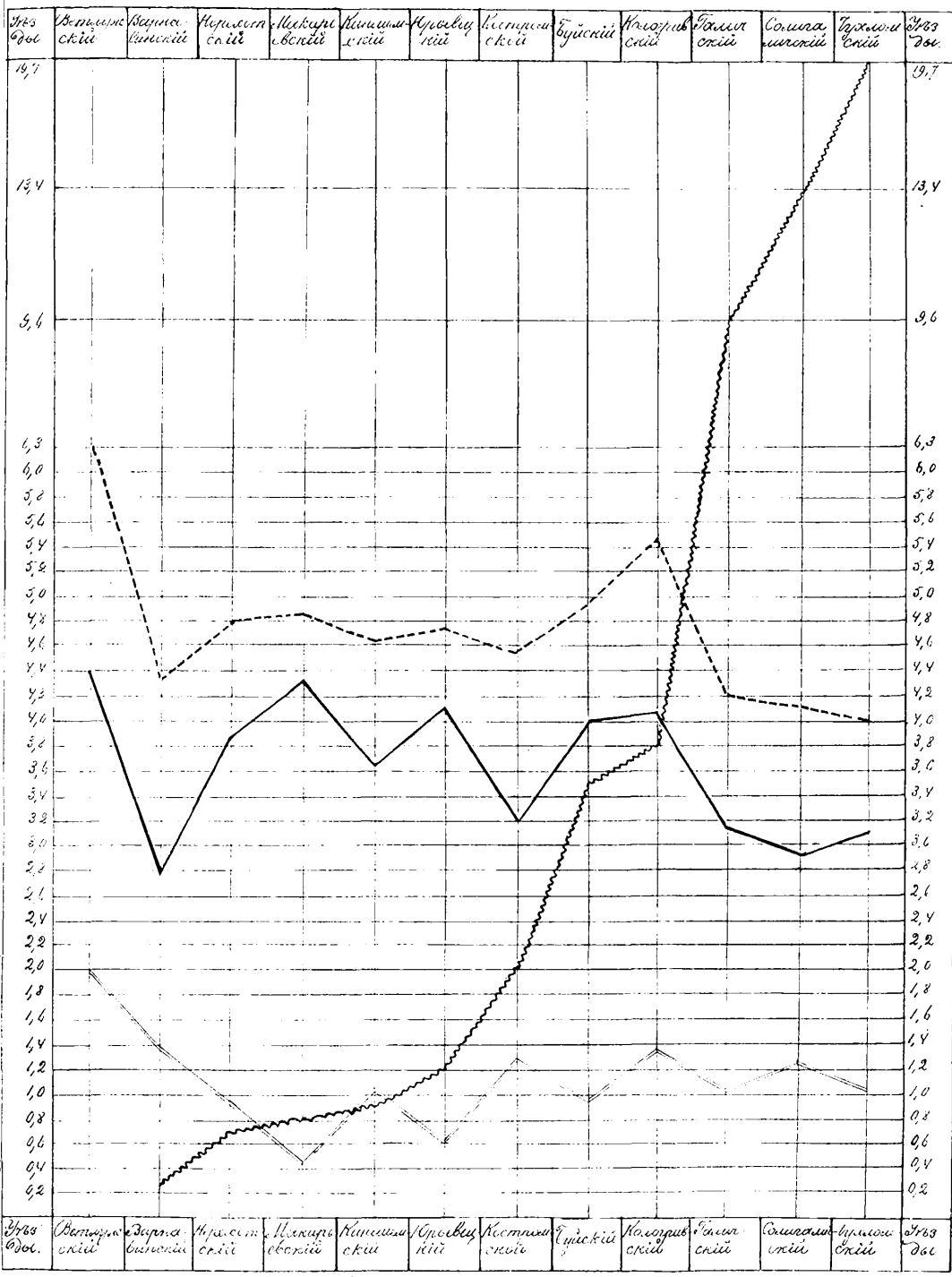
Приростъ населенія.

У ъ з д ы.	На 100 человекъ прибыло:				Абсолютное увеличеніе населенія за 3 года.		°/о всей прибав- ки, приходя- щейся на жен- щинъ.
	1881	1882	1883	Среднее.	Муж.	Жен.	
Ветлужскій	1,51	2,26	1,89	1,89	2559	2496	49,4
Варнавинскій	1,50	1,43	1,27	1,40	2487	2339	48,9
Кологривскій	0,34	1,89	1,96	1,39	1991	1828	47,8
Костромской	1,76	0,92	1,31	1,33	2642	2434	48,0
Солигаличскій	1,16	1,22	1,34	1,24	1154	882	43,3
Галичскій	1,24	1,10	0,77	1,04	1740	1323	43,2
Блищенскій	1,55	0,90	0,64	1,03	1743	1957	52,9
Буйскій	1,15	0,95	0,84	0,96	1105	829	42,9
Нерехотскій	1,41	0,5	0,93	0,94	2102	2113	50,1
Чухломскій	0,92	0,65	1,04	0,87	800	517	39,3
Юрьевецкій	1,31	0,27	0,20	0,6	1213	899	42,6
Макарьевскій	1,25	0,35	-0,24	0,46	1079	913	45,9
Среднее	1,27	1,08	0,99	1,11	20565	18530	47,4

Число дѣтей.	Мужья жили дома.	Мужья уходили на сторону.
	Число женщинъ.	
По 0 дѣтей было у	19	69
— 1 — —	4	36
— 2 — —	14	46
— 3 — —	8	37
— 4 — —	13	71
— 5 — —	21	79
— 6 — —	20	60
— 7 — —	49	75
— 8 — —	57	67
— 9 — —	83	26
— 10 — —	71	19
— 11 — —	55	16
— 12 — —	83	15
— 13 — —	29	10
— 14 — —	19	3
— 15 — —	7	»
— 16 — —	10	»
— 17 — —	5	1
— 18 — —	2	»
— 21 — —	1	»


(*) Послѣ того какъ статья была написана, число зарегистрированныхъ женщинъ увеличилось съ 900 до 1200, но это незначительно измѣнило сущность наблюдений. У 570 первыхъ женщинъ было 5240 дѣтей и на 1 мать приходилось около 9,2 дѣтей, а число бездѣтныхъ среди нихъ 3,33%; у 630 вторыхъ было 3308 дѣтей, по 5,25 дѣтей на 1 мать и бездѣтныхъ среди нихъ 10,95%.

Диаграмма 1.



----- Производительность
 _____ Селекционность
 Притягательность населения
 ~~~~~ Среднее население

# Диаграмма II



- - - - - Пожарная  
 ————— Смертность  
 ..... Брак  
 ~~~~~ Прирост населения  
 ~~~~~ Добыча ископаемых.

**Объясненіе діаграммъ.** *Діаграмма 1* представляетъ соотношеніе 4 факторовъ: рождаемости, смертности, прироста населенія и числа взятыхъ паспортовъ въ каждомъ уѣздѣ. Общій выводъ изъ этой діаграммы тотъ, что уѣзды съ меньшимъ развитіемъ отхожихъ заработковъ отличаются ббльшей рождаемостью, смертностью и приростомъ населенія: Ветлужскій и Чухломскій уѣзды стоятъ на противоположныхъ концахъ. Исключенія изъ этого правила составляютъ уѣзды Варнавинскій, Кологривскій и Буйскій, и затѣмъ Макарьевскій и Юрьеveckій. Варнавинскій уѣздъ стоитъ ниже остальныхъ уѣздовъ благодаря фиктивности метрическихъ данныхъ о рождаемости и смертности; въ дѣйствительности какъ относительно прироста населенія, такъ и по рождаемости и смертности, онъ долженъ быть вторымъ послѣ Ветлужскаго. Уклоненіе отъ общаго правила Буйскаго и Кологривскаго уѣздовъ объясняется характеромъ ихъ отхожихъ заработковъ (см. выше), а Макарьевскій и Юрьеveckій уу. представляютъ бблыпую смертность и меньшій приростъ населенія благодаря сильнымъ эпидеміямъ.

*Діаграмма 2* представляетъ соотношеніе тѣхъ-же факторовъ въ цѣлыхъ частяхъ губерніи. Лѣсные уѣзды съ меньшимъ развитіемъ отхожихъ заработковъ являются первыми по движенію населенія, отхожіе послѣдними и фабричные занимаютъ средину. Нужно замѣтить, что фабричные по числу годовыхъ паспортовъ (1,2) равны лѣснымъ, а по движенію населенія первые ниже послѣднихъ. Объясняется это тѣмъ, что въ лѣсныхъ только половина двухъ уѣздовъ Кологривскаго и Макарьевскаго посылаютъ своихъ жителей на сторону, а въ фабричныхъ уходятъ на сторону хотя и въ близкія мѣста—на фабрики развитъ почти одинаково во всѣхъ уѣздахъ. Кроме того въ лѣсныхъ уѣздахъ берется много билетовъ по срокамъ не болѣе 1—2 мѣсяцевъ для сплава лѣса, тогда какъ въ фабричныхъ по билетамъ уходятъ на фабри-

кя на полгода и болѣе, такъ наприм. въ одномъ Нерехотскомъ у. уходить такимъ образомъ около половины мужскаго населенія. Наконецъ, въ фабричныхъ уѣздахъ гораздо болѣе развитъ уходъ на сторону женщинъ, что, конечно, также является важнымъ тормазомъ для рождаемости, а слѣдовательно и другихъ факторовъ движенія народонаселенія.

---

## Мисковская волость.

---

### 1.

Мисковская волость находится на западной окраинѣ сѣверной половины Костромскаго уѣзда; она граничитъ съ Шунгенскою, Андреевскою, Вычихинскою и Апраксинскою волостями и примыкаетъ къ Даниловскому и Любимскому уѣздамъ Ярославской губерніи. Селенія расположены по теченію р. Костромы,—или на самомъ берегу ея, или въ недалекомъ разстояніи, по притокамъ: Мезѣ, Ильдомкѣ и Андобѣ. Большая часть волости имѣетъ низменное положеніе; особенно низко стоятъ села Вежи, Куниково, Миское и Жарки.

Въ весенній разливъ значительнѣйшая часть волости бываетъ покрыта водою, иногда въ теченіе 2-хъ мѣсяцевъ; деревни Бугры, Шода, Пустынь и Колгора водою заливаются не надолго (не больше недѣли) и не глубоко. Кромѣ весенняго половодья, часто страдаетъ волость отъ наводковъ,—лѣтомъ и осенью. Если два дня сряду случится большой дождь, вода прибываетъ въ р. Кострому настолько, что выливается на луга; отъ дождей страдаютъ особенно села Миское и Жарки. Если же напоръ воды бываетъ изъ Волги, то съ поднятіемъ воды на р. Костромѣ, затопляются села Куниково и Вежи. Лѣтніе наводки случаются всего чаще въ іюлѣ, между 8 и 20 числами; въ 1879 году наводокъ, въ это время, былъ настолько сильный, что подъ Мискимъ за-

лило всё луга и испортило травы на несколько тысяч возов; траву подернуло тогда пескомъ и иломъ. Осенніе паводки бываютъ обыкновенно въ концѣ октября и началѣ ноября.

Въ 1872 году былъ даже сильный паводокъ въ началѣ декабря, — сѣна затопило немного, но луга потеряли, — вода замерзла на нихъ и отъ льда подорвала деривъ. Въ ноябрѣ 1880 года былъ паводокъ, равный весеннему 1872 года: неподмоченными остались нѣкоторые лишь стога, но было много и покрытыхъ водой до верху: луга пострадали также отъ льда, такъ что въ 1881 году травы получилось значительно меньше прежнихъ лѣтъ. Весенній разливъ бываетъ не одинаковъ; зависитъ онъ отъ снѣговъ и продолжительности весны. Послѣ глубокихъ снѣговъ, почти всегда бываетъ большая вода; случается и такъ, что снѣга не велики, но дружная весна тонитъ глубоко, — только при этомъ вода сходитъ быстрее (бываетъ и наоборотъ) (\*). Хорошо, если вода стоитъ тихая, хотя и глубокая; по много бѣды и горя приноситъ бурный разливъ. Наноромъ воды, въ подобныхъ случаяхъ, разнеситъ съ хмѣльниковъ «тыче» и навозы; въ селеніяхъ же, лежащихъ по разливу, размываетъ дворы и дома. Такъ съ 1868 году, бурей унесло въ лѣса, на дальнее разстояніе, до 120 холостыхъ строеній, — амбаровъ, бань, овиновъ; въ селѣ же Жаркахъ подмыло два дома. Въ меньшихъ размѣрахъ такіе случаи бываютъ и ежегодно, при чемъ гибнутъ иногда и люди. Съ 1872 года весенній разливъ становится все больше; такъ что разниа въ глубинѣ воды между 1872 и 1882 гг. доходитъ до 3 аршинъ.

## 2.

До 1860 года Мясковской волости не существовало; въ этомъ году она образована изъ селъ и деревень, принадлежавшихъ ранѣе къ Шунгенской и Андреевской волостямъ. Теперь составъ ея слѣдующій:

---

(\*) Глубина воды подъ Жарками и Мискимъ доходитъ до 2½ и 5 саж.; послѣ спада воды, весной бываетъ такое множество комаровъ, а лѣтомъ мухъ, что они отравляютъ жизнь.

| Названія селеній.            | Домовъ. | Ж и т е л е й. |       |
|------------------------------|---------|----------------|-------|
|                              |         | м. п.          | ж. п. |
| Села: Миское . . . . .       | 210     | 545            | 608   |
| — Жарки . . . . .            | 208     | 606            | 645   |
| — Куниково . . . . .         | 223     | 502            | 550   |
| — Спасъ . . . . .            | 50      | 137            | 124   |
| Деревни: пог. Вежи . . . . . | 60      | 177            | 197   |
| — Ведерки . . . . .          | 64      | 173            | 191   |
| — Овинцы . . . . .           | 11      | 3              | 9     |
| — Бугры . . . . .            | 17      | 41             | 50    |
| — Шода . . . . .             | 18      | 48             | 53    |
| — Пустынь . . . . .          | 31      | 87             | 93    |
| — Колгора . . . . .          | 56      | 137            | 150   |
| — Борисиха . . . . .         | 18      | 49             | 45    |
| — Лызловка . . . . .         | 5       | 9              | 12    |

То есть, въ Мисковской волости 4 села и 9 деревень; домовъ 971 (въ томъ числѣ 207 каменныхъ и 47 полукаменныхъ); жителей муж. пола 2514, женскаго — 2727, обоюго и. 5241 (\*).

Когда и кѣмъ была основана большая часть селеній, неизвѣстно. По преданію, — въ смутныя времена селились здѣсь разные бѣглецы люди; не смотря на близость гор. Костромы, большіе лѣса, болота и рѣчки будто бы достаточно укрывали ихъ отъ розысковъ и преслѣдованій. Въ болѣе давнее время, какъ говорить также преданіе, мѣстность принадлежала къ поселеніямъ Мери и называлась «мерскіе станы». Подъ усадьбой Денисовымъ, по Вологодскому тракту, въ 15 верстахъ отъ Костромы, существуетъ и теперь такъ назыв. «Мерьская» гора. Протекающая здѣсь р. Межа должна бы называться Мерза, — отъ нея получило названіе и село Мезское или Мизское; мѣняя е на и, крестьяне говорятъ и теперь — на Мизѣ (\*\*).

(\*) Числа эти нѣсколько ниже дѣйствительныхъ; наприм. въ Шо-дѣ, мпѣ извѣстно, вмѣсто 48 д. м. п., 53 и, вмѣсто 53 ж. п., 56.

(\*\*) Жарки получили названіе отъ бывшаго здѣсь жароваго лѣса.



До 1764 г. почти вся волость принадлежала къ владѣніямъ Московскаго Чудова монастыря. У крестьянина с Жарковъ И. Плохова сохранились письменные документы время Петра Великаго, именно отношенія Чудова монастыря о здѣшнихъ крестьянахъ къ Костромскому Богоявленскому монастырю. Послѣдній управлялъ крестьянами на правахъ довѣреннаго и здѣшніе старики рассказываютъ, что они слышали отъ отцовъ своихъ, какъ наряжали ихъ въ Москву на работы къ Алексѣю Митрополиту, т. е. въ Чудовъ монастырь; часто работали они и на Богоявленскій монастырь.

Нѣкоторыя деревни основаны недавно. Дер. Шода выселилась напримѣръ изъ прихода села Сухорукова (Костромскаго уѣзда) около 1810 года, по случаю малоземелья; вновь образовавшійся поселокъ получилъ названіе отъ р. Шоды и сперва состоялъ только изъ 8-ми дворовъ (теперь ихъ 18). Деревня Бугры—выселокъ изъ Мискаго и Жарковъ, образовавшійся съ 1840 года; деревня названа такъ потому, что дома построены здѣсь на двухъ буграхъ, которыхъ не затопляетъ никогда водой. Дер. Овинцы существуетъ тоже недавно; она стоитъ въ глухомъ лѣсу, прежде спасались здѣсь раскольники «нѣтовщинской» секты. Въ первой четверти настоящаго столѣтія старецъ Іезекииль, изъ Даниловскихъ купцовъ, поселившійся здѣсь, устроилъ скитъ или общежитіе для обоихъ половъ; у дѣвственницъ родились дѣти, и мало по малу образовалась деревня въ 11 домовъ. При Овинцахъ отведена десятина земли подъ раскольничье кладбище; внутри его поставлена на столбѣ доска, на которой вырѣзано: «это кладбище основано въ 1735 году, съ дозволенія правительства». Справедливо ли послѣднее,—не знаемъ.

Все населеніе состоитъ изъ государственныхъ крестьянъ; по окружающіе селенія луга принадлежатъ фамиліямъ Ливеновъ, Орловыхъ, Паниныхъ и др. Самый берегъ р. Костромы подъ с. Куниковымъ находится во владѣніи Лопухина; крестьяне объявляютъ это тѣмъ, что сто лѣтъ назадъ, —быть можетъ и болѣе, — Куниково сгорѣло, нуженъ былъ для постройки мохъ, владѣльцы теребятъ его въ лѣсахъ запрещали, они

и отдали Лопухину берегъ рѣки за право взять мохъ на все село. Крестьяне с. Жарковъ рассказываютъ, что они долго боролись съ Ливенскими мужиками; бывали у нихъ настоящія войны, дрались кто чѣмъ могъ, — и покосы подъ Жарками были будто бы отбиты ими; берегъ же р. Костромы подъ дер. Бугры не отстояли и онъ остался за Ливенкомъ.

Деревни Пустыня и Колгора принадлежали прежде Троице-Сергиевской лаврѣ. Въ Пустыни хранится преданіе, что здѣсь былъ Успенскій монастырь, на мѣстѣ котораго находится теперь часовня; отъ времени монастыря уцѣлѣло нѣсколько иконъ и кадило. Кругомъ часовни замѣтны могилы, теперь большею частію запаханныя; охотники ищутъ въ нихъ кладовъ, но напрасно. Есть также преданіе, что Успенскую пустынь раззорили недобрые люди; отошедши не далеко, они поселились на берегу р. Костромы и занятое мѣсто назвали Колгора.

### 3.

По мѣстоположенію, обуславливающему въ извѣстной степени бытъ и занятія жителей, волость можно раздѣлить на три части: 1) возвышенную, — деревни Борисиха и Лызловка; половодья здѣсь не бываетъ и крестьяне занимаются исключительно хлѣбопашествомъ; 2) среднюю, — деревни Пустынь, Колгора, Шода и Бугры; деревни эти затопляются не надолго, крестьяне занимаются сѣнокосами и хлѣбопашествомъ, — сѣютъ рожь, овесъ, ячмень и ленъ, и 3) низменную, — наиболѣе значительную по пространству, въ которой — села Миское, Жарки, Куниково, Снасъ и деревни: пог. Вежи, Ведерки и Овинцы. Жители занимаются здѣсь сѣнокосами и хмѣлеводствомъ, хлѣбопашества же не имѣютъ вовсе.

Земли въ волости приходится на душу отъ  $4\frac{1}{2}$  до 9 дес.; послѣдній, высшій надѣлъ (9 дес.), если не ошибаемся, существуетъ только въ дер. Буграхъ, влѣдствіе того, что здѣсь всю неудобную землю крестьяне обратили въ удобную, сдѣлавши изъ болотъ хорошіе луга. Собственно сѣнокосной земли въ волости 7841 дес., подъ хмѣль-

никами 580 дес., пахотной 320 дес., подъ лѣсомъ 439 дес.; затѣмъ есть много неудобной земли подъ болѣтами, кустарниками и проч. (\*).

Сѣво неодинаково; лучшаго качества въ Куниковѣ, затѣмъ въ Вежахѣ, далѣе въ Мискомѣ и Жаркахъ. Сѣнокосы дѣлятся различно. Въ Мискомѣ, наприм., дѣлятъ покосы на жеребьи, считая въ каждомъ четыре, въ Куниковѣ — двѣ души; пожни въ жеребьѣ бываютъ трехъ разрядовъ, — пожня лучшаго качества называется *голова*, похуже — *подголовокъ*, затѣмъ — *осока*.

На душу въ Мискомѣ и Жаркахъ ставится сѣна по 15 возовъ или, считая возъ въ 30 пуд., по 450 пуд.; въ Куниковѣ и Вежахѣ приходится до 35 возовъ (\*\*). Въ средней полосѣ волости, при существованіи тамъ хлѣбонашества, сѣна ставится только по 8 возовъ. Сѣно это не все скашивается крестьянами для своего употребленія; много луговъ отдають они въ коротому крестьянамъ другихъ селеній и мѣстностей. Съ точностью сказать нельзя, сколько именно сдается въ коротому земли, — во всякомъ случаѣ, на нѣсколько тысячъ возовъ. Цѣна аренды различна, смотря по тому, — производится уплата наличными деньгами или нѣтъ; вообще цѣна въ травѣ бываетъ отъ 1 до 4 руб. за возъ.

По среднему разсчету, на тягловую душу можно положить 15 возовъ собираемаго сѣна или, считая 1980 душъ, всего 29700 возовъ; для прокормленія скота каждому домохозяину необходимо до 20 возовъ сѣна или, — при числѣ домохозяевъ 971, — всего 19420 возовъ. Остающіеся такимъ образомъ 10 тыс. возовъ могутъ идти на продажу сѣномъ и въ отдачу пожнями. Нельзя не замѣтить также, что здѣшними торговцами много берется земли въ аренду у постороннихъ владѣльцевъ; одной, наприм., церковной (луговой) земли считается въ волости до 147 десятинъ.

---

(\*) Въ районѣ волости есть сѣнокосныя дачи, владѣльцы которыхъ живутъ внѣ волости, и затѣмъ до 12000 дес. казеннаго лѣса.

(\*\*) По отзывамъ самихъ крестьянъ.

Другое важное занятіе жителей въ низменной полосѣ—*хмѣле-оодство*; оно не мѣшается сънокосенію, такъ что оба занятія идутъ чередуясь другъ съ другомъ. Хмѣльниковъ болѣе въ Мискомъ и Жаркахъ; они расположены на высокихъ мѣстахъ, которыя называются «гривами». Чѣмъ выше хмѣльникъ, тѣмъ опъ цѣннѣе; хмѣльняки, долго не выходящіе изъ подъ воды, мало надежны, — корень подопрѣваетъ здѣсь и хмѣль долго не снѣтъ.

Какъ только выпадетъ снѣгъ, возятъ навозъ—обыкновенно 20 воевъ на «кошійку» (считая въ десятинѣхъ  $9\frac{1}{4}$  кофѣекъ) (\*). Весной, по спадѣ воды, навозъ разравниваютъ, ставятъ тычины и тычки; до 29 іюня подвязываютъ тѣ вѣнцы хмѣля, которые не уцѣпились за тычины. Съ Петрова дня начинается сѣнокосъ и продолжается пока не выснѣтъ хмѣль, т. е. до 6 или 15 августа; съ этого времени щиплютъ и сушатъ хмѣль, потомъ убираютъ хмѣльняки, жгутъ вѣнцы и тычье сломяютъ въ услоны. Хмѣлю родится, по словамъ торговцевъ, въ Мискомъ и Жаркахъ, до 10500 пудовъ, въ Куниковъ до 3 тыс., въ Вежахъ столько же; принимая самую умѣренную цѣну хмѣля въ 5 руб. за пудъ, — получаемъ цифру въ 82500 руб. Хмѣль стали разводигъ и въ средней полосѣ волости, пока въ незначительномъ впрочемъ количествѣ, — наиболѣе въ д. Шодѣ (пудовъ до 150). Въ послѣднее время хмѣль почти не родился здѣсь; на немъ появилась болѣзнь, извѣстная въ народѣ подъ названіемъ плись, т. е. плѣсень. Вѣнцы обыкновенно покрываются бѣлыми пятнами, начинаютъ сохнуть, хмѣлевая шишка краснѣтъ, затѣмъ чернѣтъ и пронадаетъ вовсе. Въ послѣдніе годы болѣзнь эта появлялась и на нѣкоторыхъ Жарковскихъ хмѣльнякахъ; отъ сильныхъ жаровъ она пронадаетъ (\*\*).

(\*) Хмѣльняки дѣлятся на части: *кошійка, грошь, денежка, полушка, полтриюга*; сообразно этому платятъ и оброкъ за хмѣльничную землю. (См. „Матеріалы для стат. Костр. губ., вып. 3, стр. 127).

(\*\*) Въ Мискомъ и Жаркахъ, по показанію крестьянъ, хмѣльниковъ имѣется на 9 р. 61 к. и 7 р. 50 к., что составляетъ, приблизи-

На хмѣльничной землѣ, гдѣ плохо родится хмѣль, крестьяне сѣютъ коноплю; послѣдней высѣвается по волости пудовъ 200; сѣмя идетъ на кашу, посконь—на хмѣлевые мѣшки, сѣтки для сушки хмѣля и на продажу. У каждаго изъ крестьянъ имѣются огороды, въ которыхъ садятъ главнымъ образомъ картофель,—всего до 800 четвертей; многіе весной продаютъ его. Затѣмъ садятся капуста (сея почти достаетъ для собственнаго потребленія и мало кто покупаетъ капусту въ Костромѣ), огурцы и въ небольшомъ количествѣ брюква, рѣдька, свекла, морковь и пр. Огурцы почти всѣ сѣдятся во время щипки хмѣля наемными рабочими, морковь и свекла идутъ на осень, брюкву и рѣдьку зарываютъ въ землю и берегаютъ до великаго поста.

Въ средней полосѣ волости крестьяне занимаются *хлѣбопашествомъ*,—подъ хлѣбомъ земли 320 десятинъ; ржи сѣютъ до 135 четвертей, овса 150 четвертей, ячменя 45 и льну 60. Поля небольшія и удобряются хорошо, такъ какъ скота имѣется достаточно. Урожай ржи бываетъ самъ 10—12, яроваго 6—8. Не смотря на то, хлѣба для прокормленія не достаетъ крестьянамъ; многіе покупаютъ его, особенно большесемейные. У крестьянъ деревень Борисихи и Дызловки хлѣба остается, и они продаютъ его. Въ селеніяхъ этихъ существуетъ также льноводство; сами обработывая ленъ, домохозяйства продаютъ его на фабрики. Крестьяне селъ Мискова и Жарковъ прежде занимались также хлѣбопашествомъ,—по берегамъ рр. Костромы и Мезы сѣяли они овесъ; но лѣтъ 50 посѣвы эти прекратились или потому, что въ случаѣ поздней и долго стоявшей воды, овесъ не выспѣвалъ, или же нашли мѣнѣ хлопотливымъ и болѣе выгоднымъ косить траву.

тально, 171 десятину; по вычисленію же волостнаго правленія, хмѣльниковъ здѣсь 350 дес. Правленіе объясняетъ эту разницу тѣмъ, что послѣ 1872 г. крестьяне развели много новыхъ хмѣльниковъ, которыхъ они не показываютъ въ общемъ количествѣ хмѣльничной земли; у нихъ она значится по прежнему или подъ лѣсомъ, или въ числѣ неудобной. Крестьяне же говорятъ, напротивъ, что хмѣльниковъ много брошено и и вмѣсто хмѣля сѣется конопля, садятся картофель и капуста. Гдѣ правда,—сказать трудно.

Уборка сѣна, хмѣлеводство и хлѣбопашество не берутъ однако же всего времени у крестьянъ и не доставляютъ имъ полнаго обезпеченія; потому крестьяне имѣютъ еще *побочные промыслы*, какъ подспорье въ хозяйствѣ. Мѣстные условія оказали и здѣсь свое вліяніе. Крестьяне Мяскаго и Жарковъ имѣли въ своемъ владѣніи до 7 тыс. дес. лѣса и они изетари занимаютъ *выдѣлкою* деревянныхъ *ковшей* изъ ольхи, осины и березы. Въ прежнее время, при неурожаяхъ хмѣля, ковни были въ большомъ ходу, — ихъ выработывалось до 300 тыс. Теперь лѣсъ отошелъ въ казну, хмѣль сталъ потому родиться лучше, и ковнями занимается едва третья часть домохозяевъ. Въ 1880 году ковшей было выдѣлано и отправлено въ Нижній до 130 тыс. штукъ. Цѣна отъ 12 руб. 50 коп. до 60 руб. за тысячу. Въ 1881 году торговля ковнями была неудачна: у торговцевъ осталось тридцать пять кулей (100 штукъ въ кулѣ) мелкихъ ковшей не проданными. Объясняютъ это тѣмъ, что деревянные ковни выдѣляются желѣзными.

Крестьяне села Куникова занимаютъ плетеньемъ *лантей*. Куниково окружено липовымъ лѣсомъ, и крестьяне въ августѣ обыкновенно срубаютъ однолѣтнія липки и плетутъ ланты. Прежде промыселъ этотъ былъ весьма распространенъ и лантей выработывалось до 30 тыс. паръ; теперь производство сократилось; такъ что на продажу, — сверхъ собственного потребленія, — лантей выработывается не больше 6 тыс. паръ; цѣна отъ 50 до 70 руб. за тыс., именно въ два лыка 50 руб., въ три 70 руб. (\*) Производство это съ каждымъ годомъ падаетъ, потому что ланты выдѣляются сапогами

Вежевской приходъ окруженъ озерами, и почти всѣ крестьяне занимаютъ *рыбной ловлей*, а зимой *плетеньемъ снастей* для продажи. У мѣстныхъ крестьянъ 439 дес. дубняка, — изъ него рубятъ прутья на *обручи* и продаютъ не одну сотню возовъ. Есть и еще здѣсь про-

(\*) Дерутъ лыко лѣтомъ, въ свободное время. Человѣкъ въ день надирать 3—4 пуда, продаютъ его по 25 коп. пудъ.

мысль: изъ ольхи выпиливаютъ кружки (7 вершковъ въ отрубѣ и 2 верш. ширины), для продажи на заводы въ Кострому. Товару этого производится приблизительно на 1 тыс. рублей (\*). *Рыбной ловлей* занимаются крестьяне почти всей волости, такъ какъ всѣ селенія расположены, если не по берегамъ рѣкъ, то не вдалекѣ отъ нихъ; въ каждой деревнѣ есть, такъ сказать, специалисты по рыболовству, которые только этимъ и занимаются. Ловятъ рыбу разными способами. Весной дѣлаютъ повсемѣстно, гдѣ только можно, загрузки, т. е. загородами пересѣкаютъ ходъ рыбѣ изъ разлива въ рѣчки; крупныя загрузки дѣлаются въ Вежахъ, въ прочихъ же мѣстахъ небольшія. Ловятъ неводомъ, охаюмъ, мережами, ветелями, крыгой, блесной, на крюкъ, — словомъ рыбаки здѣшніе чѣмъ — нибудь да ловятъ рыбу въ теченіи цѣлаго года. Всѣхъ рыбаковъ считается до 50-ти. Вылавливается рыбы на продажу: въ Вежахъ на 4000 руб. (за озера платится здѣсь аренда до 680 руб., и они дѣлятся на 16 наевъ или участковъ); въ Куниковѣ, приблизительно, на 800 руб., въ Мискомѣ на 600 руб. и въ Шодѣ на 200 руб.; въ остальныхъ деревняхъ ловятъ рыбу только для себя.

Затѣмъ въ средней половинѣ волости развитъ *мясной промыселъ*. Въ концѣ августа промышленники отправляются по деревнямъ, преимущественно въ Буйскій уѣздъ, скучаютъ тамъ скотину и, пригнавши домой, часть ея колютъ и солятъ, и часть ставятъ на кормъ (на дуранду) до декабря; въ декабрѣ рѣжутъ скотину и кормленое мясо продаютъ на Рождество въ Костромѣ и Ярославлѣ; солонину великимъ постомъ продаютъ тамъ же. Мяса и солонины распродается всего до нѣсколькихъ сотъ пудовъ. Кромѣ того, почти всѣ крестьяне имѣютъ обыкновение къ веснѣ выкармливать дурандой по одной или по нѣсколько штукъ рогатаго скота и весной продаютъ ихъ сгонщикамъ; кормленой

---

(\*) Вежевскіе же крестьяне, по соглашенію съ лѣсной стражей, или воровски, — въ Бухаловскомъ лѣсу (Яросл. губ.) дерутъ бересто, готовятъ скалу и продаютъ ежегодно слишкомъ на 1 тыс. руб.

такимъ образомъ скотины бываетъ въ годъ до тысячи головъ. Цѣна отъ 30 до 100 руб. за штуку.

Нѣкоторые крестьяне занимаются *лѣсопромышленностью*. Они отправляются въ г. Буй, закупаютъ тамъ лѣсъ, пригоняютъ домой и распродаютъ частями, или же скупаютъ лѣсные участки на срубъ въ казенныхъ дачахъ, сваживаютъ лѣсъ въ плоты, гонятъ въ городъ и распродаютъ на дрова. Многие, имѣя снасти, берутся сгонять лѣсъ отъ мѣста вырубки до города, получая за сгонку 5 руб. и болѣе съ плота. Вообще, при сгонкѣ лѣса, бываетъ занято по 100 и болѣе чловѣкъ мѣстныхъ крестьянъ, при чемъ плата поденщику—75 коп. и водка «до пьяна». Лѣсопромышленная работа вообще трудная и опасная, — часто приходится рабочимъ бывать въ водѣ, даже въ бури, и терять здоровье. Заработокъ нѣкоторыхъ состоитъ еще въ слѣдующемъ: когда идетъ лѣсъ по р. Костромѣ, часть его разносится по берегамъ, и крестьяне берутся скатывать лѣсъ на воду, получая отъ 3 до 5 руб. съ плота.

Когда бываетъ урожай *смородины*, жители всей почти волости собираютъ ее въ праздничные дни; если цѣна ягодъ высокая, то для сбора ихъ иногда оставляютъ и сѣнокосъ. Мѣстные торговцы скупаютъ ягоды и отправляютъ на водочные заводы въ Кострому и Ярославль. Цѣна ягодъ отъ 3 до 6 к. за фунтъ; сборъ въ урожайные годы доходить до нѣсколькихъ сотъ пудовъ. Иногда получаютъ также большіе заказы на рябину.

Существуетъ и *пчеловодство*. У трехъ крестьянъ имѣется по 50 ульевъ или «куженекъ», по мѣстному названію; всего можно насчитать въ волости болѣе 300 ульевъ. Качество меда невысокое.

Наконецъ, многіе крестьяне занимаются ставить сѣно; цѣна за поставку 1 руб. съ воза (при своемъ хлѣбѣ). Въ хорошую погоду возъ сработаютъ 3 чловѣка въ день; хозяинъ потчуетъ при этомъ чаемъ и водкой, — въ началѣ и въ концѣ работы. Такое угощеніе не обязательно, но оно всегда исполняется.



*Ремесла* развиты слабо. Портныхъ, наприм., нѣтъ вовсе. Есть столяры (6 челов.),—изъ нихъ только 3 имѣють мастерскія и рабочихъ (до 10 человѣкъ); работаютъ преимущественно рамы и мебель. Встрѣчаются сапожники (6 домохозяевъ); изъ нихъ только у 2-хъ имѣются работники (до 8 челов.) Печниковъ въ волости 4, шерстобитовъ 2, каменщиковъ 15, тельжниковъ 6, лодочниковъ (занимающихся обдѣлкой готовыхъ лодокъ) до 5 челов., пильщиковъ 3. Плотниковъ, какъ промышленниковъ, нѣтъ; но многіе изъ крестьянъ, въ случаѣ нужды, у себя или по найму у другихъ, занимаются плотничествомъ въ свободное время. Есть одинъ веревочный мастеръ и 1 точильщикъ балясинъ; послѣдній имѣетъ всѣ приспособленія, но производство его небольшое.

Въ каждомъ почти селеніи встрѣчаются кузнецы (въ Мискомъ ихъ 2); работаютъ они по заказамъ, а не для продажи. Въ недавнее время было до 15 кирпичныхъ заводовъ; теперь въ дѣйстви только два.

Многіе изъ крестьянъ средней части волости *уходятъ* въ Петербургъ, нанимаясь тамъ въ приказчики и рабочіе на судахъ. Есть нѣсколько судохозяевъ, занимающихся перевозкой каменнаго угля изъ Кронштадта въ Петербургъ. Въ 1882 г. всего жило на промыслахъ изъ волости до 80 челов. Изъ крестьянъ Вежевскаго прихода нѣкоторые живутъ въ Костромѣ приказчиками въ лавкахъ и у лѣсныхъ торговцевъ,— всего 21 человѣкъ. Въ такъ называемый «межень» (свободное время), когда постеляютъ на хмѣльникахъ навозъ и разставляютъ тыче, — до начала сѣнокоса, — многіе отправляются въ Кострому пилить дрова, получая при этомъ съ сажени 35 коп. Изъ Куникова въ 1882 году работало болѣе 100 челов., изъ Мискаго до 50, изъ Вежъ менѣе. Заниматься пилкой дровъ приводится крестьянамъ недѣли три и болѣе (\*).

(\*) Въ Куниковѣ одинъ крестьянинъ промышленель поповствомъ, по австрійскому священству; приходъ его душъ 400 муж. п.; слѣдственно и доходъ руб. 400,—считая по 1 руб. съ души.

Во всей волости базаровъ не устاپовлено и не бываетъ, но каждое воскресенье и въ праздники крестьяне привозятъ изъ ближайшихъ деревень во всея села—все, что нужно для крестьянскаго обихода,—главнымъ образомъ муку, затѣмъ солому, тычье на хмѣльники, плахи для ковшей, горшки, ленъ для стланья и проч. Вообще, среди крестьянъ есть много *торговцевъ* по разнымъ специальностямъ. Многие занимаются сѣнной торговлей, — скупаютъ пожни и берутъ на себя поставку сѣна въ городъ; нѣкоторые ставятъ до 10 тыс. пуд. сѣна, — это крупные торговцы и ихъ немного. Другіе торгуютъ пожнями, снимаютъ ихъ въ аренду у сосѣдей и передаютъ другимъ; число взятыхъ такимъ образомъ поженъ доходитъ до 50 и барыша отъ каждой получается до 10 руб., такъ что доходъ такого барышника составляетъ приблизительно 500 руб. Тѣхъ и другихъ торговцевъ 20 человекъ.

Есть еще *торговля сѣнокосными участками*, болѣе похожая, впрочемъ, на ростовничество подъ залогъ поженъ. Нуждающійся крестьянинъ закладываетъ («продаетъ», по здѣшнему) участокъ свой за 15 руб., но съ тѣмъ, что черезъ годъ онъ выкупитъ его и внесетъ кредиту (покупателю) 20 рублей (иногда больше или меньше, смотря по условію). По 20 рублей такіа деньги, которыхъ можетъ и не случиться у крестьянина; тогда онъ внесетъ только 5 руб. и, возвращая владѣніе своимъ участкомъ, выдаетъ до слѣдующаго года новую росписку, оставаясь должнымъ тѣже 20 руб. Такимъ-то образомъ выплачивается ежегодно богатому кулаку по 5 руб. за право владѣнія собственнымъ участкомъ, и такихъ благодѣтелей здѣсь не мало. У одного изъ такихъ ростовниковъ сосредоточивается въ залогъ участковъ до 160, у другаго 150, у нѣкоторыхъ по 50, 10 и менѣе.

Подобная торговля приноситъ, очевидно, вѣрный и хорошій барышъ—въ размѣрѣ 33<sup>0</sup>/<sub>100</sub>. Иные изъ крестьянъ избѣгаютъ этихъ путей; тѣмъ не менѣе изъ 418 домохозяевъ сс. Мискаго и Жарковъ развѣ у половины только не заложены сѣнокосные участки. Участки идутъ въ залогъ по 15 руб. только въ Мискомъ; въ Куниковѣ и Вежахъ

дороже, такъ какъ участки больше. 15 рублей дается, впрочемъ, въ томъ только случаѣ, если участокъ сдается впередъ за годъ; наприм. сдается участокъ въ 1882 году на 1884 годъ, — цѣна его 15 р.; если же на 1885-й, — цѣна 12 руб.; на 1886-й годъ цѣна 8 руб. и т. д. (\*) Въ Мискомѣ и Жаркахъ пѣкоторые уже закладываютъ участки на 1888 годъ, въ Куниковѣ есть участки, сданные и на 1890 годъ. Цѣна такихъ участковъ въ Куниковѣ доходитъ до 5 р., между тѣмъ настоящая ихъ стоимость 32 р. (\*\*). Вообще, торговля эта настолько выгодна, что все, имѣющіе деньги, неудержимо къ ней стремятся. Мелкихъ барышниковъ такого рода услѣдить не возможно; крупные же всеѣмъ извѣстны.

«Стопеть земля во время кидки жеребьевъ», — говорятъ продавцы (или закладчики), вынуждаемые волей — неволей платить проценты, или выкупать у богачей свои участки. Нельзя не замѣтить также, что при займѣ 15 руб., закладчикъ несетъ еще расходы: онъ долженъ починывать — покупателя (заимодавца) за то, что тотъ даетъ денегъ, сельскаго писаря за написаніе росписки и старосту за ея засвидѣтельствованіе и внесеніе въ книгу; все это обходится въ рубль и болѣе. Есть и такіе покупатели, которые сразу денегъ не выдаютъ, а въ два или три приѣма, и каждый разъ пужно понгъ ихъ водкой. Случается такъ, что иной продавецъ сумѣетъ продать участокъ свой двоимъ или троиимъ (всего чаще это бываетъ въ Куниковѣ); тогда покупатели говорятъ обыкновенно, что «нынче совѣсти въ людяхъ на грошъ не осталось».

Другая крупная торговля въ мѣстности — *торговля хмѣлемъ*. По всей волости скупаютъ хмѣль и отправляютъ, главнымъ образомъ, въ

(\*) Если въ 1882 г. купить участокъ на срокъ въ 1883 г., то онъ будетъ стоить отъ 20 до 25 р.

(\*\*) Въ Куниковѣ болѣе покупаютъ пожнями на 2—3 года впередъ. „Головная“ пожня стоитъ 35 руб. (съ жеребья въ 2 души), „подготовокъ“ 25 руб., 3-я пожня 18 руб.; остатки (осока) обыкновенно идутъ хозяину участка.

гг. Вологду, Грязовець, Весьегонскъ, Тверь, Бѣжецкъ, затѣмъ на Вагу и въ другія мѣста. Всѣхъ торговцевъ 12. Торгуютъ они не въ одиночку, а по нѣсколько, складываясь вмѣстѣ; главная изъ этихъ компаній В. состоитъ изъ 5 лицъ. При коллективной торговлѣ, — независимо отъ всѣхъ выгодъ усиленнаго оборотнаго капитала, — удобство еще то, что одни скупаютъ хмѣль на мѣстѣ, другіе уѣзжаютъ для торговли. Нѣкоторые изъ крестьянъ возятъ сами свой хмѣль на ярмарки, но они только исключеніе; большая же часть хмѣля проходитъ черезъ названныхъ торговцевъ. Изрѣдка пріѣзжаютъ сюда иногородные, но они поручаютъ закупку хмѣля мѣстнымъ — же торговцамъ, за извѣстную коммисіонную плату. Вообще черезъ руки каждой изъ здѣшнихъ компаній хмѣлю пройдетъ въ одинъ годъ тысячъ на 20 руб. и болѣе.

Начинаютъ скупать хмѣль, какъ только онъ поспѣваетъ, и сперва по-нудно у каждого; нужда заставляетъ большинство крестьянъ продавать хмѣль съ перваго овина. Затѣмъ покупаютъ «стаями», т. е. сколько есть у домохозяевъ. У болѣе состоятельныхъ хмѣль иногда остается до слѣдующаго года; при чемъ отъ долгаго лежанья часть усыхаетъ или, если былъ сыръ, гніеть.

Въ волости имѣется 13 *чайныхъ и мелочныхъ лавочекъ*; нѣкоторые изъ нихъ смѣшанныя, — гдѣ, кромѣ чаю, продаютъ харчи. Собственно чайныхъ лавокъ 4, мелочныхъ 9. Въ нѣкоторыхъ изъ послѣднихъ можно купить положительно все, что нужно мѣстнымъ крестьянамъ. Особеннымъ разнообразіемъ отличается лавка одного торговца, — въ ней есть: харчи, чай и сахаръ, смола и деготь, платки и ситцы, всевозможныя лакомства, табакъ, соленая рыба, сухой судакъ, рукавицы, перчатки, шарфы, гармоникки, желѣзо — отъ гвоздя до вьюшки, бальзамы разные, книжки Манухинскія и Леухинскія, картины, почтовая и гербовыя марки, вексельная бумага; всего товару — тысячи на 3 руб. Остальныя лавочки ведутъ торговлю менѣе обширную; есть между ними тысячныя, есть и сотенныя. Товаръ привозятъ съ Ростовской ярмарки, рѣдко изъ Нижняго, чаще всего изъ Косгромы; часто товаръ отдаютъ въ долгъ, обезпечивъ себя закладной роспиской подъ участокъ сѣна,

подъ хмѣль (\*) или хмѣльникъ, а иногда и подъ какое-нибудь строеніе. Этимъ путемъ черешли во владѣніе къ одному торговцу овинъ, 4 амбара, 3 хмѣльника и нѣсколько сѣнокосныхъ участковъ. Есть одна лавка, гдѣ торгуютъ лоскутнымъ ситцемъ (скунаемымъ на фабрикахъ), продавая его на фунты отъ 5 до 40 коп. фунтъ (\*\*).

Есть *торговцы мукой*, которые, развѣзжая по деревнямъ зимою, скунаютъ рожь, мелютъ ее на мельницахъ и продаютъ въ праздники односельчанамъ; такихъ торговцевъ человѣкъ 30. Съ воза выручаютъ они отъ 3 до 5 руб., при усиленномъ впрочемъ трудѣ. Въ недѣлю одинъ торговецъ распродаетъ обыкновенно 2 воза. Въ дер. Буграхъ *всеной пекутъ хлѣбы и продаютъ* лѣсовщикамъ, получая прибыли по 60 к. съ пуда.

Нѣкоторые изъ крестьянъ промышляютъ *извозомъ*, но промыселъ этотъ развитъ слабо; цѣна за провозъ до Костромы обыкновенно 5 коп. съ пуда; въ сс. Буниковъ и Вежахъ — 50 коп. за поѣздку.

*Женщины* иногда отдѣльно отъ мужчинъ промышляютъ *покупкой и продажей сѣнокосныхъ участковъ, ягодами и льномъ*. Покупаютъ ленъ на свои деньги, обрабатываютъ его и барышъ (иногда рубль и два съ пуда) получаютъ, какъ «собину» или отдѣльный доходъ отъ общаго достоянія семьи. Продаютъ много также коровьяго масла; въ большихъ и благоустроенныхъ семьяхъ масло продаетъ самъ хозяинъ; но есть семейства, гдѣ женщины не получая ничего отъ му-

---

(\*) Это такъ называемый поденѣжный хмѣль. Нуждающійся продаетъ зимой весь будущій урожай хмѣля, или нѣсколько пудовъ его; цѣна такого хмѣля бываетъ отъ 2 руб. 50 коп. до 4 руб. за пудъ. Прежде многіе закупаля такого хмѣля пудовъ до 100 и болѣе; но теперь покупокъ этихъ стало меньше, такъ какъ онѣ приводятъ часто къ тяжбамъ (особенно, когда бываютъ высокія цѣны).

(\*\*) Ситцевыя дѣтскія рубашки часто здѣсь шьются разноцвѣтными: рукава изъ лоскутка, воротъ изъ другого, грудь изъ третьяго, спина изъ четвертаго.

жей, бываютъ вынуждены продавать масло тайкомъ, для собственныхъ потребностей. Ввозится масло въ Кострому и здѣсь сбывается знакомымъ жителямъ города или въ лавки.

Есть *промыселъ* и у *крестьянскихъ дѣтей*. Весной, въ разливъ, песеть по водѣ множество бревенъ, жердей, досокъ и проч.; дѣтки ловятъ все это, пилать на дрова и продаютъ по цѣнѣ отъ 1 руб. 50 коп. до 2 руб. за сажень; случается, что и воруютъ бревна изъ плотовъ, для пилки на дрова. Ловлей «повосу» занимаются и домохозяева, такъ какъ дрова доходятъ здѣсь до 2 руб. 50 коп.

Вообще лишь немногіе изъ крестьянъ довольствуются землей, но непремѣнно промышляютъ чѣмъ-нибудь, — чаще всего торговлей, рѣже мастерствомъ. У торговца отца непремѣнно и сынъ торговецъ. У мастера же рѣдко сынъ — мастеръ; отецъ занятъ обыкновенно работою, сынъ домохозяйствомъ. Только при двухъ сыновьяхъ у мастера, одинъ обучается мастерству.

### Е.

Занимаясь хмѣлеводствомъ и хлѣбопашествомъ, здѣшніе крестьяне должны имѣть достаточное количество *скота*, и дѣйствительно въ цѣлой волости не найдется болѣе 20 домохозяевъ, у которыхъ скота нѣтъ вовсе. По свѣдѣніямъ волостнаго правленія, будто-бы провѣреннымъ подворно, въ 1882 г. у крестьянъ считалось 811 лошадей, т. е. болѣе 160 домохозяевъ лошадей не имѣли вовсе (\*); затѣмъ крупнаго рогатаго скота 2263, т. е. на домъ болѣе 2-хъ головъ, — что совершенно правдоподобно, овецъ — 1765.

Вообще относительно скота нужно замѣтить, что зимой бываетъ его больше, чѣмъ лѣтомъ. Передъ хмѣлевой щипкой многіе крестьяне покупаютъ лошадей, а къ веснѣ продаютъ ихъ, потому что лѣтомъ мало бываетъ пужды въ лошади. Коровъ держатъ также болѣе зимой,

---

(\*) У нѣкоторыхъ домохозяевъ встрѣчается, хотя рѣдко, по двѣ лошади.

чѣмъ лѣтомъ. Какъ раньше замѣчено, зимой почти все ставятъ скотъ на кормъ,—по штукѣ или по двѣ; промышленники ставятъ болѣе. Весной продаютъ кормленный скотъ; остаются лишь дойныя коровы и родившіеся зимой телята. Овецъ держать, смотря по количеству корма и по тому, есть ли кому ухаживать за ними; богатые болѣею частью не держатъ овецъ вовсе, по значительности прирочныхъ имъ хлопотъ.

## 7.

Нѣкоторыя селенія владѣютъ *оброчными статьями*, дающими хорошей доходъ. Мисское и Жарки имѣли дохода отъ 2-хъ трактировъ, сѣнокоснаго участка за Вежами и рыбной ловли 3268 рублей; Куниково за трактиръ и рыбныя ловли получало 1200 руб.; Вежевскіе крестьяне за трактиръ и рыбныя ловли—1180 руб.; Пустынь—за мельницу 60 руб. (\*).

Куда же уходятъ арендныя деньги? Въ Мискомъ и Жаркахъ расходуются ежегодно на украшеніе церквей до 1100 руб.; въ Куниковѣ на тотъ же предметъ до 200 руб.; затѣмъ на квартиры подъ училища 250 руб. и на пріемъ иконъ Божіей Матери Тихвинской и Смоленской 150 р. Въ послѣднее время дѣлались зачеты арендныхъ сборовъ и въ оброкъ; такъ въ Куниковѣ зачтено 1000 руб., въ Мискомъ и Жаркахъ по 400 руб. Затѣмъ много идетъ тѣхъ же денегъ на пропой: сходятъ крестьяне поправить дорогу—вино, поправить мостъ—вино, загородятъ огородъ—вино и т. д.

Въ селахъ Мискомъ, Жаркахъ, Куниковѣ и Вежахъ высоко цѣнится земля; въ земледѣльческой же полосѣ волости на-оборотъ: въ 60 лѣтъ всякій охотно отказывается здѣсь отъ надѣла и 18-лѣтній работникъ не охотно принимаетъ оставшіеся надѣлы. Въ послѣднюю ревизію въ названныхъ 4-хъ селахъ все получили надѣлы, но съ тѣхъ

---

(\*) Съ 1886 г. трактиры закрыты.—У Мисковскихъ и Жарковскихъ крестьянъ есть еще двѣ мельницы, по дохода не приносятъ; онѣ сданы арендатору на 12 лѣтъ, подъ условіемъ устроить ихъ за-ново.

поръ душъ много прибыло. Оттого съ получающихъ надѣлъ, освобо-  
дившейся за смертью кого-либо, положено взимать здѣсь въ доходъ об-  
щества по 15 рублей; такъ что, въ случаѣ смерти 100 челов., сборъ  
этотъ составитъ 1500 руб. Деньги поступаютъ обыкновенно въ распо-  
ряженіе сельскихъ старостъ и идутъ на нужды общества.

Сборовъ подушнаго, оброчнаго, государственнаго поземельнаго, дѣс-  
наго и земскаго сходитъ съ души, при надѣлѣ отъ 4<sup>1</sup>/<sub>2</sub> до 9 деся-  
тиць (\*), до 11 рублей; мирскихъ сборовъ—по 56 коп., на содер-  
жаніе церкви и причтозъ по 3 рубля; всего же, по среднему выводу,  
до 14 руб. 56 коп. Налоги эти обременительными назвать нельзя;  
крестьяне безъ затрудненія справляются съ ними, такъ что на волости  
недоимокъ не бываетъ. Случаются лишь задержки въ платежахъ отъ  
одной половины года къ другой (\*\*).

### В.

Содержаніе крестьянамъ стоитъ большихъ хлопотъ и издержекъ;  
здѣсь все покупное, и харчи, и хлѣбъ. Муки необходимо положить на  
душу по 15 пуд. въ годъ или на всю волость,—ча 4464 д. не  
имѣющихъ хлѣбныхъ запасекъ (\*\*\*),—60 тыс. пудовъ и, затѣмъ, по-  
ловину этого или 30 тыс. пуд. харчей. Въ общемъ здѣсь употребленіи  
пшено, гречневая крупа, горохъ, гороховалъ мука. Бѣлой муки идетъ не-  
много, въ праздники. Кромѣ того, для лошадей покупается овесъ.

Нужна, далѣе, одежда; въ последнее время одѣваются въ воло-  
сти очень щеголевато, особенно жепихи и невѣсты. Парни ходятъ въ  
сюртукахъ и брюкахъ, зимой въ употребленіи лисьи шубы, сапоги всег-  
да съ калошами; дѣвцы одѣваются въ шелковыя платья зеленого или

(\*) Всѣхъ надѣловъ 1980.

(\*\*) Есть недоимка на волости въ продовольственный капиталъ;  
суда эта выдана земствомъ безъ особенной нужды. Любопытно, что и  
богачи наши не отказались отъ суда.

(\*\*\*) Считаая лицъ обоого пола и исьключая 464 малолѣтнихъ.



синяго цвѣта, въ драповыя пальто и бархатныя лиси шубки. На все это нужны большія деньги; щеголють богатые, за ними тинутся и другіе. Отцы и матери семействъ одѣваются, впрочемъ, весьма скромно; на пожиломъ богачѣ никогда не увидишь дорогой шубы, иначе какъ только на свадьбахъ.

Строенія здѣсь вообще богатые; между домами, каменными и деревянными, есть большіе двухъ-этажные. Многіе держатъ дорогихъ лошадей и имѣютъ посеребренную сбрую. Достаточность крестьянъ видна и изъ того, что до новаго закона о воинской повинности, мало кто поступалъ здѣсь въ военную службу, — большинство отдѣлывалось кванціями и поставкой за себя наемниковъ. Не смотря, однакожь, на достатокъ, крестьяне здѣшніе живутъ довольно грязно: въ богатыхъ домахъ скотъ часто помѣщается подъ поломъ, вслѣдствіе чего въ домахъ страшное зловоніе и сырость. Многіе пьянствуютъ до того, что семьи ихъ вынуждены ходить по міру, — такихъ домовъ въ волости до 15-ти; въ двухъ семействахъ нищенство обратилось уже въ ремесло.

Особенно много тратятъ денегъ на вино во время свадебъ. Иные издерживаютъ вина *ведеръ до 15-ти*, даже и бѣдняки не обходятся безъ 5 ведеръ. Многіе затыгиваются при этомъ въ долги, закладываютъ и продаютъ все, что только можно, — участки сѣнокосовъ, хмѣльники, иногда постройки. Залывши разъ, обыкновенно попадаютъ въ кабалу къ богачамъ, — платятъ проценты и работаютъ на нихъ почти за даромъ. Пособіемъ для крестьянъ могла бы служить ссудная касса при волостномъ правленіи, сумма которой простирается до 6000 рублей. Касса образовалась давно изъ оброчныхъ статей и теперь состоитъ почти вся изъ однихъ процентовъ. Всѣ общества забрали назадъ свои вклады, кромѣ деревни Колгоры, у которой имѣется въ кассѣ 1000 руб. и съ нихъ получается въ годъ 4<sup>0</sup>/<sub>0</sub>. Ссуды выдаются изъ кассы, изъ 6<sup>0</sup>/<sub>0</sub> годовыхъ, на сроки, — за поручительствомъ двухъ благонадежныхъ крестьянъ. Вся сумма теперь на рукахъ у заемщиковъ и проценты съ трудомъ уплачиваются; будетъ ли возвращенъ капиталъ, неизвѣстно. Есть заемщики, у которыхъ почти ничего уже нѣтъ; у

двухъ даже дома проданы за частныя долги. Оттого, и при кассѣ, приходится обращаться къ кулакамъ за деньгами.

Изъ кассовыхъ процентовъ иногда дѣлаются пожертвованія. Такъ, въ войну 1877—1878 гг. волость пожертвовала 200 руб. на полушубки для воиновъ, въ 1881 году -- 100 руб. на устройство часовни въ г. Костромѣ, въ память мученической кончины Государя Императора Александра II.

### 9.

По недостатку земли, селенія Мисковской волости расположены весьма скученно; дома тѣснятся одинъ подлѣ другаго, улицы и проулки неширокіе. Оттого, если случится здѣсь пожаръ, селеніе сгораетъ часто безъ остатка. Последнее 10-лѣтіе отличалось особенно большими пожарами. Село Куниково горѣло 4 раза: въ 1872 году оно сгорѣло все и съ церковью (осталось лишь нѣсколько холостыхъ строеній); въ 1875 году сгорѣло больше половины домовъ; въ 1876 году 40 домовъ; въ 1882 году сгорѣло опять все село, кромѣ одного дома, церкви и нѣсколькихъ амбаровъ. Село Миское въ 1873 году сгорѣло все, кромѣ церкви и пежилыхъ строеній. Село Спасъ сгорало все, кромѣ церкви, два раза—въ 1874 и 1876 годахъ; Ведерки горѣли въ 1879 году. Только теперь крестьяне озаботились покупкою пожарныхъ инструментовъ и завели въ волости 10 трубъ (цѣною отъ 200 до 600 руб.), которыя успѣли уже немало помочь при пожарахъ въ Куниковѣ и Ведеркахъ. Покупка трубъ сдѣлана на оброчныя деньги (\*).

### 10.

До 1886 г. въ волости было 4 трактирныхъ и пять нитейныхъ заведеній,—въ сс. Мискомѣ, Жаркахъ, Куниковѣ и Ве-

---

(\*) Въ Мискомѣ, Куниковѣ, Жаркахъ и Вежахъ пожарные инструменты хранятся въ особыхъ амбарахъ (подлѣ колодцевъ), съ надписью „пожарное депо“.

жахъ (\*). Въ нихъ продавалось въ годъ вина до 4200 вед. и пива до 350 ведеръ, не считая паливокъ, вины и меду. Всѣ виноторговцы не мѣстные жители, а сторонніе крестьяне и мѣщане. Получалась за трактиры крестьянами волости значительная аренда, — почти по 1000 руб. за каждый. Въ свободное время, особенно въ праздники, они всегда были полны, всякое дѣло обыкновенно начиналось и оканчивалось въ трактирахъ, такъ что въ нихъ истрачивалось населеніемъ много трудовыхъ денегъ.

Трактиры служили также мѣстомъ сборницъ и разговоровъ: тамъ предрѣшались общественныя дѣла; отсюда разносилось всѣ новости, прочитанныя въ газетахъ, такъ какъ газеты получались въ каждомъ трактирѣ. Было жаль смотрѣть на женщинъ, старавшихся выманить мужей изъ этихъ притоновъ пьянства. Дома нечего есть, а мужъ пьянствуетъ, нужно работать, а у него голова болитъ; многое тащится изъ дома и проливается. Вообще, пьяницъ здѣсь слишкомъ много; по встрѣчаются и такіе крестьяне, которые не пьютъ водки вовсе.

## 11.

Населеніе Мисковской волости растетъ быстро (\*\*); всѣ живутъ дома, женятся во время, не успѣвши обезсилѣть физически. Нельзя сказать однако-же, чтобы мѣстность не имѣла вреднаго вліянія на здоровье: окружающія селенія болота порождаютъ лихорадки, особенно весной. Лѣсной промыселъ, или сгонка лѣсу, служитъ также весьма нерѣдко причиной простудныхъ болѣзней и смерти. Вообще замѣчено, что весной, передъ вскрытіемъ воды, умираютъ болѣе взрослые, лѣтомъ же дѣти. Какъ особенный физическій недостатокъ въ мѣстности, замѣчается глухота, или тушой слухъ, — обусловливаемая, вѣроятно, болотной сыростью.

---

(\*) Съ 1886 г. существуютъ только 2 винныя лавки въ с. Мискомъ.

(\*\*) Послѣ 10-й ревизіи жителей муж. пола прибыло 534 д.; женщсваго, вѣроятно, болѣе.

При всемъ этомъ нягдѣ нѣтъ, кажется, столько стариковъ и, въ особенности, старухъ. Живутъ здѣсь вообще довольно долго; не рѣдкость встрѣтить наприм. торговца лѣтъ 80-ти, который орудуетъ всемъ самъ и не передаетъ дѣлъ ни сыновьямъ, ни внукамъ, если только онъ трезвый человѣкъ. У пьяницъ «большяну» отбираютъ довольно рано.

Для *медицинской помощи* устроены въ волости фельдшерскій пунктъ; къ фельдшеру обращаются охотно, особенно ближайшіе жители. Многіе изъ крестьянъ обращаются за помощью и къ священникамъ; изъ послѣднихъ нѣкоторые помогаютъ лекарствами, болѣе же совѣтами, почерпнутыми изъ лечебниковъ и практики. Крестьяне вообще не прочь лечиться, лишь бы не платить денегъ. Домохозяйства расходъ на лекарства для своихъ семейныхъ считаютъ часто лишнимъ. Въ Жаркахъ есть знаменитый лекаръ, крестьянинъ Г., къ которому прежде всего обращаются за помощью; отъ него идутъ уже къ священнику и къ фельдшеру. Лекаръ этотъ иногда такъ некупо ведетъ свое дѣло, что остается удивляться его разумнымъ совѣтамъ и знапію.

Имѣется въ волости оспопрививатель, но оспопрививаніе идетъ туго; оно считается антихристовой печатью, и только желаніе избѣжать уродливости заставляетъ нѣкоторыхъ прививать оспу. Есть селенія, гдѣ оспопрививатель не бывалъ вовсе и гдѣ отъ оспопрививанія откупаются деньгами. Народъ здѣсь почти поголовно съ изрытыми оспою лицами, какъ наприм. въ дер. Шодѣ; мало прививаютъ оспу и въ с. Куниковѣ. Въ волости много кривыхъ; есть и слѣпые, вслѣдствіе оспы. Идіотовъ насчитывается 3 человѣка, глухонѣмыхъ 2.

## 12.

Въ Мисковской волости имѣются 4 земскихъ *училища*, съ квартирами для училищъ и учителей отъ сельскихъ обществъ,—въ селахъ Мискомѣ, Жаркахъ, Куниковѣ и Вежахъ. Мисковское училище существуетъ съ 50-хъ годовъ, Жарковское съ 1874 г., въ Вежахъ съ 1877 г. и въ Куниковѣ съ 1879 г. Приливъ учащихся здѣсь такъ значителенъ, что въ Мискомѣ и Жаркахъ не достаетъ уже мѣстъ; въ 1885 году всего училось 219 человѣкъ, изъ нихъ 58 дѣвочекъ. Въ

продолженіе своего существованія, училища эти выпустили много обученных грамотъ; въ томъ числѣ со свидѣтельствами на льготу по воинской повинности выпущено, съ 1875 года, 136 челов. (\*).

Многіе учатся грамотѣ помимо училищъ. Въ каждомъ селеніи обыкновенно занимаются обученіемъ дѣтей старшія дѣвы, — въ Жаркахъ, Куниковѣ и Вежахъ, по преимуществу, раскольницы; многихъ учатъ отцы или матери. Крестьяне не всѣ помѣщаютъ дѣтей въ училища (особенно раскольники), но недовѣряю къ школѣ, и охотнѣе сдаютъ дѣтей начетчицамъ. Последнія берутъ за выучку по 3 руб. съ человѣка (\*\*). Нѣкоторые совсѣмъ не учатъ дѣтей въ томъ убѣжденіи, что грамота ведетъ къ гибели.

Слѣдовало бы открыть новое училище для Колгорскаго общества; тамъ, вѣроятно, нашлись бы и средства для найма квартиры подъ училище. Какъ бы ни было, по *болѣе половины мѣстнаго населенія можно считать грамотнымъ (\*\*\*)*. По счетамъ волостнаго правленія, грамотныхъ въ волости 1369 человѣкъ муж. пола и 119 жен. пола; первая изъ этихъ цифръ, можетъ быть, вѣрна приблизительно; вторая же во всякомъ случаѣ — далека отъ истины. Можетъ быть найдется столько женщинъ, умѣющихъ писать; читать же умѣютъ болѣе четверти всѣхъ женщинъ. Изъ однихъ училищъ вышло грамотныхъ женщинъ болѣе 119. Мисковское училище существуетъ слишкомъ 20 лѣтъ, и всегда въ немъ были учившіяся дѣвочки; четыре же года въ Мисковѣ

---

(\*) Крестьяне с. Жарковъ имѣли совѣщаніе объ открытіи 2-го училища женскаго, такъ какъ въ прошломъ 1885 году пришлось отказать болѣе чѣмъ 20 чел. за недостаткомъ мѣстъ. Если средства позволять и будетъ согласно земство, то женское училище въ Жаркахъ должно непременно открыться.

(\*\*) Тѣ же начетчицы занимаются чтеніемъ псалтири по умершимъ, получая по 25 коп. за прочетъ всей псалтири, что даетъ хорошій доходъ въ раскольничьемъ населеніи.

(\*\*\*) Въ 1882 году, изъ 50 призывавшихся къ воинской повинности — только 9 было неграмотныхъ и 2 полуграмотныхъ.

существовало особое женское училище, гдѣ ежегодно было до 40 учащихся (\*).

О женщинахъ можно сказать, что послѣ ученья многія изъ нихъ совершенно забываютъ грамоту; нѣкоторые и изъ мужчинъ, окончившихъ курсъ въ школахъ, забываютъ грамоту, никогда не примѣняя ее къ дѣлу. Слѣдовало бы при каждой школѣ и церкви устроить народныя библіотеки, тѣмъ болѣе, что и средства у крестьянъ нашлись бы для этого: чѣмъ пропивать общественныя деньги, лучше употребить ихъ на доброе дѣло. У каждаго крестьянина книги имѣются, но одни церковно-служебныя, — чаще всего пластирь и канонникъ. У многихъ есть: Златоустъ, Книга о вѣрѣ, Кириллова и друг.; всѣ эти книги-старопечатныя, или же печатанныя въ типографіи единовѣрцевъ, въ Москвѣ. У православныхъ встрѣчаются и православныя книги, по рѣдко. Журналы и газеты крестьяне тоже читаютъ; особенно читались газеты въ послѣднюю турецкую войну. Вообще крестьяне стали интересоваться газетами, охотно читаютъ сами и слушаютъ, когда читаютъ другіе. Нашъ крестьянинъ не можетъ читать не въ слухъ: про себя онъ ничего не понимаетъ.

Въ 1885 году выписывались въ волости: Страникъ, Братское Слово, Душеполезное Чтеніе, Христіанское Чтеніе съ Церковнымъ Вѣстникомъ, Всеобщая Газета, Живописное Обзорѣніе, Нива (2 экзempl.), Гражданинъ, Сынъ Отечества, Русская Старина. Но все это получалось духовенствомъ и трактирными заведеніями; сами же крестьяне, если и не выписываютъ ничего, то почти всѣ журналы берутъ и читаютъ. Будемъ ждать просвѣтительнаго вліянія печати и школы въ будущемъ; теперь же оно мало, крайне мало замѣтно.

---

(\*). Многіе срываютъ свою грамотность; пришло у одного крестьянина увидѣть записъ купленныхъ имъ участковъ земли и спросить—кто писалъ?—„Самъ“.—Какъ же ты говоришь, что неграмотный?—„Про себя-то пишу, а про людей не умѣю“.

Въ предѣлахъ волости состоятъ три православныхъ прихода—Мисковскій, Куниковскій, Вежи и одинъ единовѣрческій—Жарки. Деревни Пустынь и Колгора принадлежатъ къ приходу с. Сапогоры; Борисиха и Лызловка къ Вознесенью на Мезѣ. Здѣшніе крестьяне весьма религіозны; это выражается въ усердіи ихъ къ молитвѣ, помяновенію усопшихъ и усердной раздачѣ милостыни. Къ сожалѣнію, съ давнихъ поръ гнѣздится въ волости расколъ, усиливающийся съ каждымъ годомъ. Въ Мискомѣ, Шодѣ и Колгорѣ раскольниковъ нѣтъ, въ Жаркахъ до 80 душъ об. пола, въ Куниковѣ до 300 душъ, въ Вежевскомъ приходѣ—православныхъ не болѣе 100 душъ, остальные всѣ раскольники. Единовѣрцевъ въ волости около 800 д. об. пола. До 15 чел. раскольниковъ есть въ Бургахъ и Пустынь. Раскольники здѣшніе—разныхъ сектъ, болѣе же по австрійскому священству; въ Вежахъ, кромѣ австрійскаго священства, есть нѣтовщина и перекрещеванцы двухъ сектъ, поморы и филиповцы.

Православные вообще заботятся о своихъ храмахъ, такъ что церкви въ сс. Мискомѣ и Жаркахъ отличаются богатыми украшеніями. Въ Куниковѣ церковь была бы также украшена, но въ 1872 году вся обгорѣла она, и крестьяне, послѣ трехъ пожаровъ, сами не могутъ справиться и церковь не въ силахъ устроить, по все же отдѣлываютъ ее. Въ Вежахъ, казалось бы, не кому имѣть попеченіе о церкви; тѣмъ не менѣе она не забыта и недавно запово украсили ее на средства прихожанъ. Кромѣ церквей, имѣются три деревянныхъ часовни—въ Вежахъ, Пустынь и Колгорѣ; первыя двѣ существуютъ издавна, послѣдняя—съ 1880 г. На украшеніе церквей въ Мискомѣ, Жаркахъ и Куниковѣ поступаетъ арендная плата за общественные вѣса (въ годъ до 120 руб. (\*)); для причтовъ устроены готовые дома въ Жаркахъ, Ку-

(\*) Въ Мискомѣ и Жаркахъ имѣются „престольныя“ пожни, пожертвованныя навсегда крестьянами для церкви. Въ Мискомѣ ихъ четыре и онѣ сдаются ежегодно за 100 руб., въ Жаркахъ одна—сдается за 30 руб.

никовъ и Вежахъ; только Мисковскій причтъ помѣщается въ собственныхъ домахъ.

У раскольниковъ въ волости имѣется 5 «моленныхъ», которыя помѣщаются въ жилыхъ избахъ, нѣсколько лишь приспособленныхъ; моленные эти плохо обставлены, и только въ Овинцахъ есть иконы, замѣчательныя по древности, искусству работы и богатымъ украшеніямъ. До 1840 года въ с. Жаркахъ была дозволенная правительствомъ раскольниковъ часовня; въ этомъ году почти все раскольники волости рѣшились принять единовѣріе и для нихъ часовня освящена была въ церковь. Затѣмъ до 1860 года не было слышно о расколѣ; но потомъ расколъ опять обнаружился и сталъ распространяться.

Разновѣры, или правильнѣе «разнотолки», называются по имени тѣхъ крестьянъ, въ домахъ которыхъ устроены моленные; такъ есть вѣры: Карнаухова, Горшихина, Кунина, Тупицына, Короткова и друг.; православныхъ раскольники зовутъ «мирскими». Отличительныя черты здѣшняго раскольниковъ населенія—ненависть ко всему православному и хвастовство; въ разговорѣ раскольника, кромѣ его богатства, неизмѣнно фигурируетъ то, что все власти мѣстныя ему знакомы, все кумыи и сваты. При сманываньи въ расколъ православныхъ, не брезгаютъ всевозможными, самыми хвастливыми выдумками. Приверженцы раскола стараются наживаться всеми способами и, въ дѣйствительности, многіе живутъ весьма зажиточно (\*).

Какъ на особую черту нравовъ можно указать на лицемеріе, фарисейство; все ищутъ спасенія въ наружномъ благочестіи, о добродѣтельной же жизни никто не имѣетъ и мысли. Молодежь, для щегольства и пьянства, часто воруетъ у отцовъ все, что ни попадетъ ей подъ руку.

---

(\*) Общая мысль, что раскольники богаче прочихъ здѣсь не оправдывается; есть нѣсколько зажиточныхъ раскольниковъ, но вообще—это народъ небогатый.



Подводя итоги сказанному, замѣтимъ, что крестьяне Мисковской волости имѣютъ полную возможность жить безбѣдно; положеніе ихъ далеко не соотвѣтствуетъ тѣмъ толкамъ о печальной участи крестьянства, чрезмѣрныхъ трудахъ крестьянъ, постоянныхъ недостаткахъ хлѣба и проч., которые обобщаются часто на всю Россію. Будучи близко знакомы съ мѣстнымъ бытомъ, скажемъ съ увѣренностью, что бѣдники здѣшніе — почти всѣ пьяницы; отъ пьянства и бѣдность, и кабала. Изрѣдка лишь причинами бѣдности являются лѣнь и несчастія, — падежъ скота, неурожай, пожары и проч. Къ пьянству привыкаютъ здѣсь съ молодю, часто отъ нечего дѣлать. Молодой народъ, покончивши уборку хмѣля, мало занятъ, — днемъ плетутъ лапти, работаютъ ковши, вечера же и ночи продѣлываютъ разныя безобразія, пьянствуютъ на краденное у отцовъ. Думаемъ, мужикъ нашъ не отъ того «до полусмерти» пьетъ, что «до смерти» работаетъ. Кто работаетъ и не пьетъ, у того и хозяйство исправно, и деньги ведутся. Въ настоящемъ 1886 году, по случаю неурожая хмѣля и его денежны, замѣтно однако-жъ обѣднѣніе, — меньше пьютъ, меньше заводятъ нарядовъ...

*Свящ. І. Нифантовъ.*

---

## Отхожіе плотники въ приходѣ села Березниковъ, Нерехотскаго уѣзда.

Взятая нами мѣстность—приходъ села Березниковъ (Березниковской вол.) расположенъ въ южной части Нерехотскаго уѣзда, въ 4-хъ верстахъ отъ с. Писцова, —около границъ Ярославской и Владимірской губерній. Въ приходѣ 16 селеній; въ нихъ считается до 500 домовъ и 2858 душъ обоаго пола (1300 м. и 1558 ж. п.).

Предметомъ промысла служитъ здѣсь главнымъ образомъ плотничество,—исключая 10 домовъ, въ которыхъ занимаются выдѣлкою топоровъ, идущихъ для продажи въ своей мѣстности и, преимущественно, въ городахъ.

Подъ названіемъ «Писцовцевъ», плотника извѣстны не только въ нашемъ приходѣ, но и во всей мѣстности, имѣющей до 100 верстъ въ окружности и захватывающей части сосѣднихъ губерній—Ярославской и Владимірской. Собственно хорошую репутацію успѣли снискать себѣ плотники мѣстности, окружающей с. Писцово; но называютъ себя «Писцовцами» и плотники изъ подъ г. Плеса и с. Арменокъ (Нерехотскаго уѣзда).

Въ промыслѣ участвуетъ почти все здѣшнее крестьянское населеніе въ возрастѣ отъ 16 до 60 лѣтъ, за исключеніемъ больныхъ и стариковъ, а также всѣ увольняемые въ запасъ нижніе чины, уроженцы нашей мѣстности. Изъ 1300 д. муж. пола здѣсь насчитывается

дѣтей до 7 лѣтъ—271, подростковъ отъ 7 до 16 лѣтъ—227 и стариковъ свыше 60 лѣтъ 44; изъ остальныхъ 758 человѣкъ, принадлежащихъ къ рабочимъ возрастамъ, только 105 остаются при домахъ, прочіе же 653 челов.,—т. е. половина населенія,—уходятъ въ плотники. Изъ 105-ти, остающихся дома, почти половина—больные или слабосильные люди, и не болѣе 60 чел. могутъ быть признаны за настоящихъ работниковъ, которые остаются въ большихъ семействахъ для домашнихъ занятій и полевыхъ работъ; но это—только 1 работникъ на 8 домовъ или, другими словами, 4 работника на цѣлое селеніе (въ 31—32 дома).

Наши плотники идутъ на заработки почти исключительно въ города и села Ярославской губерніи: Ярославль, Ростовъ, Угличъ, Мологу, сс. Великое, Макарово, Курбу, Заозерье, Ильинское, Вятское, Ямъ, Притыку, Юхту и друг., отстоящіе отъ Пищовской мѣстности на 40, 60, 100, 150 и болѣе верстъ. Только немногіе работаютъ въ г. Иваново-Вознесенскѣ, с. Лежневѣ и около г. Шуи (Владимір. губ.), на разстояніи 40—50 верстъ отъ родины.

Заработки бываютъ здѣсь, по мѣстному выраженію, «въ два конца»: а) со вторника первой недѣли великаго поста до Петрова дня—29 іюня (исключая конецъ сгратной и всю святую недѣлю до понедѣльника Троиной нед.), и б) съ 15 августа по 14 ноября (\*). То есть, работы продолжаются 7 мѣсяцевъ (исключая время переходовъ на промыслы и обратно); изъ болѣе же нуждающихся крестьянъ, многіе бываютъ въ отлучкахъ 8—9 мѣсяцевъ, считая, сверхъ показанныхъ сроковъ, еще время съ 14 ноября по 23 декабря и январь мѣсяцъ. Время лѣтнихъ работъ (съ 29 іюня по 15 августа) всѣ плотники бываютъ дома.

Къ мѣсту работъ отправляются плотники лѣтомъ—на лошади или пѣшкомъ (весьма немногіе), частію желѣзной дорогой (отъ станц. Макарова Ярослав.-Москов. жел. дор., въ 40 верст. отъ Березниковъ)

---

(\*) Успеневъ день и начало Рождественскаго поста.

и Волгой (на пароходахъ отъ Ярославля къ Рыбинску, Мологѣ и проч.); зимой большею частію на лошадяхъ, своихъ или наемныхъ, и отчасти пѣшіе. На переходъ до мѣста заработковъ употребляется отъ 1 до 3 дней, смотря по разстоянію и способу передвиженія. Къ мѣсту работъ промышленники отираются большею частію на счетъ подрядчиковъ, а обратно — на свой счетъ; переходъ обходится отъ 20 коп. до 2 р. 50 коп. на человѣка.

Наемныя сдѣлки плотниковъ заключаются въ с. Писцовѣ, въ послѣдній базарный день передъ отходомъ въ заработки, два раза въ годъ: въ пятницу передъ Успеневымъ днемъ и въ пятницу на сыр-ной недѣлѣ. Обыкновенно нанимаются рабочіе къ подрядчикамъ, нани-рающимъ артели въ 10, 20, 30, 50 челов., причемъ каждый рабо-чій получаетъ при сдѣлкѣ небольшой задатокъ. Подрядчики — тѣ же плотники, но лишь болѣе опытные въ плотничьемъ дѣлѣ и болѣе со-стоятельные. Столяры, — выполняющіе болѣе чистую работу, напр. рамы, столы, двери, шкафы, горки и т. н., — получаютъ отъ 70 до 80 руб. «въ конецъ», съ 15 августа по 14 ноября, и до 80—90 руб. со вторника 1-й недѣли великаго поста по 29 июня. Обыкновенные плот-ники (не столяры) получаютъ отъ 50 до 60 руб. «въ конецъ», пло-хіе плотники — отъ 30 до 40 руб., ученики (подростки лѣтъ 16, 17-ти) 10—20 р. «въ конецъ». Разсчетъ исправныхъ подрядчиковъ съ ра-бочими бываетъ на мѣстѣ заработковъ, по окончаніи работъ; неисправ-ные же или не вполне добросовѣстные подрядчики разсчитываются по возвращеніи на родину, — причемъ бываютъ обыкновенно недочеты, вы-четы, судбища въ правленіи и проч. Для своихъ и домашнихъ нуждъ рабочіе пользуются обыкновенно выдачами денегъ впередъ (въ счетъ рядной цѣны) до окончанія заработковъ, — смотря по исправности под-рядчика, или по милости домохозяина, у котораго производится ра-боты. Домохозяйка выдаютъ иногда деньги рабочимъ, въ счетъ рядной платы, слѣдующей подрядчику. Вообще выдача рабочимъ нужной сум-мы, до окончанія работъ, производится пропорціонально заработку или нѣсколько менѣе въ виду того, что рабочіе, забравъ денегъ больше

чѣмъ слѣдуетъ, перѣдко оставляютъ довѣрчиваго подрядчика и переходятъ къ другому.

Относительно размѣра заработковъ, — на основаніи сдѣланныхъ распросовъ, — можно сообщить слѣдующее: одинъ хорошо извѣстный мѣстоляръ, работавшій въ Ростовѣ, нанятъ былъ подрядчикомъ «въ конецъ» съ 15 августа по 14 ноября 1884 г. за 73 руб., жилъ онъ недѣлю сверхъ срока и получилъ за это 10 руб.; всего такимъ образомъ за осенній «конецъ» онъ заработалъ 83 руб. За «конецъ»-же съ великаго поста по Петровъ день онъ получилъ до 90 руб. Чай пилъ онъ разъ въ день хозяйскій, харчи потреблялъ также хозяйскіе (\*). Праздники изъ рядной цѣны не исключались; за пропущенные дни вычиталось по 1 рублю. Случались въ праздники *подълки* съ платой «на чай», и за нихъ получалось рублей пять «въ конецъ», сверхъ ряды отъ подрядчика. Такимъ образомъ столяръ зарабатываетъ въ 7 мѣсяцевъ, или въ два «конца», до 183 руб., или по 26 руб. въ мѣсяць на хозяйскомъ содержаніи. Заработокъ хорошій! Но такихъ промышленниковъ въ нашей мѣстности не много. Расходъ у столяра былъ слѣдующій: на чай, булки и вино, въ рабочій періодъ, онъ тратилъ до 25 руб. (\*\*). На дорогу отъ дома въ Ростовъ (60 верстъ) употреблено въ два конца пѣшкомъ (четыре пути) до 1 руб.; это при полной бережливости. На топоръ и другіе инструменты нужно положить 2 р. Кромѣ того, за сельско-хозяйственныя работы дома, какъ-то: яровую пашню (взорать, заборонить, посѣять и запахать) и озимовую (только взорать), на 4 души, столяръ платялъ работнику 13 р. и за вывозку навоза въ поле 7 руб. Прикупаетъ онъ хлѣба для семьи почти ежегодно на 10—15 руб., — не говоря о годахъ неурожайныхъ. Семья его 7 душъ: самъ, жена, мать, теща и трое малолѣтнихъ дѣ-

(\*) Второй чай ежедневно пилъ свой въ трактирѣ—за 5 коп., причѣмъ иногда бралъ булку и стаканъ вина на собственный же счетъ.

(\*\*) На сапоги и рукавицы особаго расхода нѣтъ: работаетъ столяръ въ мастерской безъ рукавицъ и безъ сапогъ. Сапоги надѣваетъ онъ только, отправляясь въ трактиръ, на улицу и проч.

тей. Такимъ образомъ заработокъ нашего промышленника, при неизбежныхъ расходахъ, сводится къ слѣдующему: зарабатываетъ столяръ до 183 руб.; расходуетъ въ періодъ работъ до 60 руб. и только 120 руб. приносить въ домъ на обезпеченіе семьи, разнообразныя денежныя повинности, поддержку дома, полевого хозяйства и проч.

Посмотримъ теперь на заработокъ хорошаго плотника. Передо мною —отецъ съ сыномъ: оба рядятся къ подрядчику за 120 руб. «въ конецъ» съ 15 августа по 14 ноября (по 60 руб.) и за 65 руб. на челов. съ великаго поста по Петровъ день. Сверхъ ряднаго срока, они живутъ иногда еще одну, двѣ, три лишнихъ недѣли «въ конецъ», получая по 2 руб. 50 коп. въ недѣлю на каждого и зарабатывая такимъ образомъ еще 10—15 руб. сверхъ ряды. Стало быть одинъ хорошій плотникъ зарабатываетъ всего «въ два конца» до 140 руб. Харчи во время заработковъ бываютъ отъ подрядчика, чай свой. За праздники Рождества Богородицы и Воздвиженія Креста вычитается съ плотника (быть можетъ это принято не у всѣхъ подрядчиковъ) по 1 руб. 30 коп. и столько же за каждый прогульный день. Въ среднемъ, вычетъ за прогулъ можно принять въ 5 руб. или нѣсколько болѣе. Затѣмъ въ два «конца» плотникъ испортитъ отъ 2 до 5 топоровъ, по 80 коп. каждый; значить расходъ на топоры составитъ отъ 1 р. 60 к. до 4 руб. Далѣе, въ два конца, онъ избиваетъ советъ рукавицы, стоющія 1 р. 30 к. и изнашиваетъ валеные сапоги въ 3 руб. Сапоги кожаные (въ 5 руб.) изнашиваются въ два года, т. е. годичный расходъ на нихъ составитъ 2 руб. 50 коп. Шуба, изъ своей овчины, носится два года; за шитье ея (съ починками) платится 5 р., такъ что годичный расходъ на нее составляетъ 2 р. 50 к. Кафтанъ носится 3 года, стоитъ съ починками 6 руб.; въ годъ на кафтанъ приходится стало быть 2 руб. Шапка зимой въ 1 р. и картузь въ 1 р. 20 к. изнашиваются въ два года и, стало быть, въ годъ требуютъ расхода 1 р. 10 к. Необходимая еще принадлежность здѣшняго молодца—плотника гармоника, требующая расхода до 5 руб. На чай и проч. выходитъ рублей до 15-ти во время работъ; на дороги

отъ 20 коп. до 2 р. 50 к. Въ семьѣ у отца плотника тоже 7 человекъ: онъ съ сыномъ, хозяйка (мать семьи), двѣ пожилыя сестры и двѣ дочери. Папши—на 3 души; орать занимается работникъ за 8 руб. 50 коп., все же прочее выполняетъ сама хозяйка съ дочерьми; даже вывозка навоза въ поле обходится безъ найма. Хлѣба бываетъ достаточно на годъ, хотя и сѣется его только на 3 души. Отсюда ясно, что свои руки, хотя и жепскія, въ хозяйствѣ все же лучше наемныхъ мужскихъ: у столяра, какъ мы видѣли, запашки на 4 души, но хлѣба для семьи недостаточно при наемной обработкѣ полей, всегда плохой и небрежной. Заработокъ у взятаго мною плотника представляется такимъ образомъ въ слѣдующемъ видѣ: онъ зарабатываетъ до 140 р., расходуетъ же изъ нихъ въ періодъ работы до 55 руб. (\*), приноситъ такимъ образомъ въ домъ до 90 руб. или менѣе. Это хорошій и бережливый промышленникъ,—а такихъ не особенно много здѣсь.

Исчисленные заработки столяра и хорошаго плотника здѣшней мѣстности, повидимому весьма достаточныя, далеко не удовлетворяютъ однако же насущныхъ нуждъ мѣстнаго крестьянина. Достатокъ чувствуется здѣсь только въ тѣхъ домахъ и хозяйствахъ, гдѣ при хорошемъ домохозяйствѣ есть два, три сына—работника и гдѣ ведется при томъ хорошій порядокъ. Но вѣдь такія семьи теперь рѣдкость: послѣдній или единственныи сынъ часто оставляетъ отца и идетъ въ раздѣлъ, раззоряя тѣмъ свое же благосостояніе. Уходятъ онъ отъ отца съ женой, перѣдко имѣя малолѣтнихъ дѣтей, а по домохозяйству—развѣ одну ветхую хату, доставшуюся по раздѣлу. Надежда «на топоръ» вызываетъ его и изъ этой хаты: онъ оставляетъ жену и дѣтей перѣдко безъ хлѣба и идетъ за добычей на чужбину. Можно ли ожидать, при такихъ условіяхъ, благосостоянія домашняго и семейнаго? Земля въ отсутствіе хозяина обрабатывается наемнымъ трудомъ, часто женщинами—какъ придется, удобряется также безъ хозяина. Не засеяно и удобреніе; отъ плохой же обработки и поля плохи, и урожан

(\*) Безъ гармонии 50 руб.

недостаточны, и корму мало, а безъ корму и скота на дворѣ мало, и навозу нѣтъ. Отъ того здѣсь постоянный недостатокъ хлѣба и корму.

Весьма вредно вліяють также на благосостояніе населенія свадебныя пиршества у плотниковъ и живяемые этимъ долги,—лишь погужать бы и «справить дѣло по настоящему». А «по настоящему» справляется здѣсь свадебное дѣло такимъ образомъ. Отецъ надумалъ женить сына и ищетъ невѣсты съ деньгами: свои хотя бы небольшія деньги имѣють здѣсь весьма немногіе. Идетъ онъ къ подрядчику или къ богатому собрату (уснѣвшему сберечь 100, 200, 300, много 500 руб.), надаеть въ ноги и просить не оставить: «надумая-де я сына женить, не откажи; будь какъ Богъ, такъ и ты». Подрядчикъ не сразу, конечно, подается на просьбу. «Что хочешь возьми, только дай 100, 150, 200 рублей», неотступно просить отецъ. Лишь послѣ долгихъ просьбъ, наконецъ отвѣчаетъ подрядчикъ. «Ну, вотъ что», утѣшаетъ онъ просителя, «сколько нужно тебѣ,—100, 150, 200 рублей, что ли? Пини росписку: взял-де заимобразно 120, 180, 230 рублей, понимаешь? А въ работу (въ плотники) ко мнѣ: ради только тебя, да парня и даю; плотникъ онъ хорошій».—Какъ не понимать, благодѣтель ты мой! Дай Богъ тебѣ здоровья. Что хочешь дѣлай, слуги твои покорные, заявляетъ облагодѣтельствованный.—«Ну, а пустошь-то (\*) или домъ (сарай и т. п.) подними на случай неустойки, говоритъ заимодавецъ. Не ровень часъ, животомъ и смертью Богъ владѣть».—«Все подниму, только не оставь». И вотъ дѣло сдѣлано, срокъ уплаты назначенъ, проценты получены впередъ, деньги 100 или 150 руб. выданы, съ обезпеченіемъ имуществомъ на случай неустойки. Получа деньги и имѣя собственнаго сбереженія 25, 50 или 100 руб., отецъ и сынъ спѣшаютъ къ намѣченной невѣстѣ. «Сватушка» (отецъ невѣсты) проситъ «выводу» 25 руб. (это лишь при крайней бѣдности жениха), 35, 50, 70 р. и болѣе,—смотря потому, каковы «купецъ и продавецъ»,—затѣмъ велитъ сшить шубку, платье и т. п. Глядя по

(\*) Доходомъ отъ пустоши,—наприм. травою,—пользуется заимодавецъ до уплаты.



достатку, дѣло въ два—три слова слаживается, и вотъ песется вѣсть: «ударили... былъ и пропой». Съ этого перваго «пропой», идутъ пропой цѣлую недѣлю до брака и недѣлю послѣ брака. И сколько проѣдается и пропивается на этихъ «пропояхъ»; затѣмъ въ «дѣвичникъ» (\*), когда прїѣзжаютъ «точить иголки», въ «сговоры», на «блинкахъ» у невесты, въ «приводные», «красные» (\*\*), «отзывные столы» и проч. У крестьянъ средняго достатка расходуется на свадьбы не менѣе 200 руб.; изъ нихъ за невесту платится только 50 руб., затѣмъ все остальное пропивается и проѣдается. У болѣе достаточныхъ крестьянъ, вообще расходующихъ на свадьбу до 500 р., даютъ за невесту до 90 руб. и выпиваютъ одного вина до 20 ведеръ и болѣе. Вообще говоря, здѣсь въ славѣ только та свадьба, на которой на 100—200 рублей будетъ пронито и съѣдено пирующими. Если-же свадьбы не справить «по настоящему», то плотника осмѣютъ товарищи, что здѣсь считалось бы сильной бѣдой и униженіемъ.

Но какъ расчитывается бѣднякъ со своими долгами? Хорошо, если семья у него «работящая», если въ ней два-три хорошихъ промышленника; тогда черезъ годичный срокъ выплачивается запытой капиталъ или зарабатывается подрядчику, хотя и со всевозможными вычетами послѣдняго. Въместо 60 руб. подрядчикъ платитъ, напримѣръ, должнику-плотнику «въ конецъ» только 50 руб. или еще менѣе, такъ что процентовъ за 100 р. разными способами выбирается иногда отъ должника до 30 и болѣе руб. въ годъ. Но все это ничего какъ будто: нашъ плотникъ привыкъ къ такой раздѣлкѣ, лишь бы добыть денегъ, чтобы справить свадьбу «по-настоящему». Живя на чужой сторонѣ, онъ какъ-бы гость на родинѣ; о благосостояніи семьи и хозяйствѣ онъ отвыкаетъ заботиться. Но бѣда, если бѣднякъ не уплатитъ займа, обеспеченнаго имуществомъ, въ назначенный срокъ. Тутъ можетъ выйти

---

(\*) На дѣвичникѣ бываетъ до 20-ти и болѣе тарелокъ съ однимъ десертомъ,—разнообразными гостинцами отъ жениха.

(\*\*) Въ «красные столы» однихъ холодныхъ—студеной разной формы и приготовленія бываетъ до семи и затѣмъ гусь въ концѣ стола

чистое разоренье, непоправимое десятками лѣтъ: или будутъ проданы взятые въ залогъ пустошь, сарай, амбаръ, лошадь, корова и проч., или все это перейдетъ за безцѣнокъ въ руки самаго заимодавца. Если же и не случится этого, то непосильные проценты и разныя сдѣлки всегда затрудняютъ возможность окончательнаго расчета должника съ заимодавцемъ на нѣсколько лѣтъ, въ разрѣзъ его благосостоянію.

Такимъ образомъ плотничество, столь выгодное повидимому, дурно отзывается на благосостояніи мѣстнаго населенія, что зависитъ конечно не отъ самаго промысла, а отъ обусловливаемыхъ имъ—особаго нравственнаго склада и характера, самопадѣянности, своеобразныхъ отношеній плотника къ хозяйству, дому и проч. Чужая сторона съ ея особенностями и развлеченіями положительно отвлекаетъ нашего плотника отъ земледѣлія и яснаго пониманія нуждъ домашнихъ; въ немъ развивается тщеславіе, самохвальство, щегольство, склонность къ роскоши. Надежда на промыселъ поддерживаетъ его и въ стремленіи къ раздѣламъ, въ подрывъ его собственному благосостоянію. Конечно все это можетъ существовать и при другихъ промыслахъ; но здѣсь какъ-то особенно замѣтно разобщеніе отхожихъ промышленниковъ съ родиной: плотникъ какъ будто ужъ не здѣшній житель, а гость въ собственномъ домѣ. Впрочемъ совершенно оставляющихъ семьи и хозяйство, или совѣмъ спивающихся здѣсь немного. Худы или хороши отношенія плотника къ дому и семьѣ, все-таки онъ держится роднаго края.

Писцовцы-плотники большею частію народъ здоровый, легкій, крѣпкій. Бываетъ впрочемъ, что плотника привозятъ съ раздавленной спиной, сломанной ногой или рукой. Но такіе случаи рѣдки, также какъ и случаи заразительныхъ болѣзней, заносимыхъ въ нашъ край промышленниками.—Хорошіе подрядчики набираютъ артели, смотря по количеству работъ, въ 50 и болѣе человѣкъ; но такихъ здѣсь 2—3 человѣка во всѣхъ 16 поселкахъ; остальные имѣютъ артели въ 10, 15, 20 человѣкъ. Нѣкоторые уходятъ на заработки самостоятельно,—«сударями», по мѣстному выраженію; причемъ участниковъ на одной и той-же работѣ бываютъ не болѣе 3—5 человѣкъ. Плата за работы

между «сударями» дѣлится поровну; харчи бываютъ у нихъ хозяйскіе или свои. Въ артеляхъ-же, гдѣ каждый плотникъ нанятъ за извѣстную плату «въ конецъ» отъ подрядчика, квартира и харчи получаютъ отъ послѣдняго; чай-же, топоръ, инструменты и проч. у плотниковъ свои. Подрядчикъ, противъ «сударя», вообще болѣе исправный и счастливый въ заработкѣ; достаточнѣе «сударя» бываетъ часто и простой рядовой плотникъ, какъ подчиненный извѣстному порядку и имѣющій опредѣленный заработокъ. «Сударя» — это болѣею частію людъ неуживчивый, самолюбивый, не терпящій подчиненія и, весьма часто, невоздержный; ходять они и на работы малодѣльныя, недорогія. Отъ того извѣстіе, что такой-то пошелъ нынче «сударемъ» нерѣдко возбуждаетъ смѣхъ и пересуды.. Впрочемъ «сударя» считаютъ себя сами какъ бы подрядчиками; у нихъ и епѣси, и хвастовства достаточно... Но и среди подрядчиковъ есть немало своего рода «сударей», которые едва сводятъ концы съ концами, отъ которыхъ и рядовымъ плотникамъ бываетъ не легко, особенно при окончательныхъ расчетахъ съ ними.

Свящ. *И Румянцевъ.*

---

## Пчеловодство въ Солигаличскомъ уѣздѣ.

Въ замѣткѣ нашей мы имѣемъ въ виду представить сжатый очеркъ состоянія и веденія пчеловодства въ Солигаличскомъ уѣздѣ, — собственно въ сѣверномъ участкѣ его, расположенномъ между трактомъ изъ г. Солигалича въ Кологривъ и границами Вологодской губерніи и Чухломскаго уѣзда (\*). Пчеловодство существуетъ здѣсь не какъ распространенный промыселъ, а только какъ болѣе или менѣе привычное занятіе немногихъ хозяевъ. На площади, занимаемой нашимъ участкомъ, имѣющимъ около 50 верстъ въ длину и отъ 15 до 20 въ ширину, ведется пчеловодство, — по собраннмъ нами свѣдѣніямъ, — только въ 45 селеніяхъ (изъ 225-ти), у 51 домохозяина. Изъ пчеловодовъ насчитывается: лицъ дворянскаго сословія 1, духовныхъ 5, крестьянъ 45; изъ 474 ульевъ принадлежатъ: дворянамъ 5, лицамъ духовнаго званія 72 и крестьянамъ 397; минимумъ ульевъ, содержимыхъ мѣстными пчеловодами 2, максимумъ 40. Въ частности: отъ 2 до 10 ульевъ принадлежатъ 35 лиц., изъ котор. двор. 1, дух. зван. 2, крест. 32; отъ 11 до 20 ульевъ — 12 лицамъ, изъ которыхъ дух. зван. 2, крестьянъ 10; отъ 21 до 30 ульевъ — 1 крестьянину и отъ 31 до 40 ульевъ 3 лицамъ, изъ которыхъ духовн. зван. 1 и крестьянъ 2.

---

(\*) Сюда входятъ приходы: Срѣтенье въ Зашугомѣ, Одноушево, Якшино, Троица въ Зашугомѣ, Высоко, Торманово, Верховье, Вяльцево, Воча, Митино Верховье и Почипокъ.

Отношеніе числа пасѣкъ къ селеніямъ разсматриваемаго участка можетъ быть выражено такъ: 1 пасѣка приходится на  $4\frac{1}{2}$  селенія, по отношенію же къ числу жителей (17609)—слишкомъ на 345 человекъ, или одинъ улей—болѣе чѣмъ на 37 чел. об. пола.

Причины слабого развитія пчеловодства въ мѣстности, по нашему убѣжденію, заключаются въ томъ, во первыхъ, что хлѣбопашество не удовлетворяетъ нуждъ и потребностей жителей, и оттого сильно развитые здѣсь отхожіе промыслы считаются главной доходной статьей крестьянскаго населенія. Лишь немногіе изъ крестьянъ остаются дома, занимаясь какимъ-либо домашнимъ промысломъ, въ томъ числѣ и пчеловодствомъ. Во вторыхъ, большинство мѣстныхъ жителей, какъ кажется, не видятъ особенной прибыли отъ пчеловодства.

Дѣйствительно, при отсутствіи надлежащаго знанія или умѣнья ходить за пчелами у большей части мѣстныхъ хозяевъ, пчеловодство мало приноситъ дохода. Кромѣ того правильному развитію этого промысла препятствуютъ и небогатая растительность, и климатъ уѣзда, представляющій уже переходъ отъ умѣренного къ холодному и отличающійся влажностью и рѣзкими колебаніями температуры, часто съ короткимъ лѣтомъ и продолжительною зимою (\*). Но, съ другой стороны, на основаніи личнаго опыта,—было бы несправедливо утверждать, что пчеловодство не можетъ вовсе давать здѣсь выгоды. Главное зло заключается въ рутинныхъ способахъ его веденія. Пасѣки устраиваются безъ разбора; онѣ занимаютъ мѣста въ простыхъ огородахъ, часто весьма тѣсныхъ, въ гумнахъ, гдѣ не бываетъ не только садовыхъ кустарниковъ, но и такихъ деревьевъ, какъ липа, черемуха и т. под. Оттого часто пчеламъ бываетъ негдѣ привиться и рои улетаютъ. Встрѣчаются пчельники, имѣющіе склонъ на сѣверъ, гдѣ долѣе держится холодъ, а иногда—въ низкихъ мѣстахъ, неудобныхъ и вредныхъ для пчелъ. Объ улучшеніи ульевъ вѣтъ и помину. Даже обыкновенныя простыя колоды дѣлаются не толково; онѣ то слишкомъ велики,

(\*) Доклады. Костр. губ. зем. упр. 1881 года, стр. 184.

то малы, то сыры, то съ несообразными отверстиями. — Содержатся ульи вообще небрежно и нечисто. О жизни, нравахъ и обычаяхъ пчель нашихъ хозяева не ведутъ и рѣчи (\*), о состояніи и годности матки ничего не знаютъ. Весною, лѣтомъ, во время роевой поры, осенью пчелы предоставляются исключительно самимъ себѣ. Слѣдствіемъ этого бываетъ то хищничество, воровство, то черезчуръ большое разведеніе трутней, не производительно поѣдающихъ медъ, то роеніе слишкомъ мелкое, позднее—вообще бесполезное. Встрѣчается множество и другихъ условій, неблагопріятныхъ для пчеловодства. Оттого и результаты промысла дѣйствительно плохи. Количество ульевъ мало увеличивается, у многихъ даже сокращается. Въ иной годъ рои явятся, а въ другой число ульевъ вдвое уменьшится. Другими словами, благопріятныя *случайности* даютъ прибыль, неблагопріятныя убыль; изъ года въ годъ такъ и ведется у насъ дѣло. Потому и прибыль меду не можетъ быть велика. По собраннымъ свѣдѣніямъ и приблизительному разсчету, — при мѣстныхъ способахъ веденія пчеловодства, — улей даетъ среднимъ числомъ въ годъ не болѣе 6 фун. меду и около  $\frac{1}{2}$  ф. воску. Правда, улей, не давній роевъ, при значительной силѣ приноситъ вдвое болѣе, — иногда до 20 ф. меду, но за то иногда 2—3 другіе года ничего не принесетъ; такъ что въ среднемъ и получаются вышеприведенное количество. Переводи это послѣднее на деньги и принимая цѣну за фунтъ меду 25 коп и воску—40 коп., получимъ, что улей приноситъ прибыли въ средней годъ 1 р. 50 к. за медъ и 20 к. за воскъ, или всего 1 р. 70 к. Всѣ же 474 ульи даютъ вмѣстѣ 71 п. 4 ф. меду и 5 пуд. 37 ф. воску, или 711 р. за медъ и 94 р. 80 к. за воскъ, — всего 805 р 80 к. Доходность очевидно небольшая! На самомъ дѣлѣ многіе изъ пчеловодовъ не получаютъ и такого дохода. Кто имѣетъ много ульевъ, у того останется и медъ для продажи, и воскъ; онъ имѣетъ слѣдственно и прибыль. У кого же 2—3, даже 5 ульевъ, — а такихъ пчеловодовъ половина, — тотъ не только 1 руб.

(\*) Исключеніе составляютъ 2—3 лица духовнаго званія и человека 2 крестьянъ.

70 коп. съ улья, а иногда ничего не получить и получить не можетъ. Захочетъ угоститься собственнымъ медомъ самъ хозяинъ съ семействомъ; нельзя гостей не поотчивать, не дать по куску сотовъ крестьянскимъ дѣтямъ, которыя постоянно толпятся и не отходятъ отъ пчельника въ медовую пору; ждутъ и сосѣди того же, — «счастья, говорятъ, не будетъ у того, кто не дѣлится медомъ» (нашъ пчеловодъ вѣрить этому); а тамъ, наконецъ, надо имѣть и запасъ на весу. Въ итогѣ и выходитъ, что для продажи *малыяго* меду у многихъ пчеловодовъ вовсе не останется; бываетъ лишь небольшое количество вошпы или воску, что дастъ конечно ничтожный доходъ.

Несравненно больше прибыли принесло бы пчеловодство, поставленное правильно. Положимъ, мѣстность наша не можетъ дать такого дохода, какъ наприм. Самарская губернія, гдѣ получается по пуду меда отъ улья («Сельскій Вѣстникъ» 1884 г., № 9). Положимъ также, что нѣкоторые годы (немногіе правда) для пчеловодства бываютъ очень не благопріятны (\*); тѣмъ не менѣе можно утверждать, что при умѣнши вести дѣло есть возможность получить 10—12 фун. меду и около  $\frac{3}{4}$  фун. воску, что составитъ уже дохода съ каждаго улья отъ 2 р. 50 к. до 3 р. за медъ и 30 коп. за воскъ, или всего отъ 2 руб. 80 коп. до 3 р. 30 к., вмѣсто прежнихъ 1 р. 70 к. Такая доходность, мы полагаемъ, не ничтожна; при болѣе или менѣе значительномъ количествѣ ульевъ, она составитъ въ общей сложности довольно порядочную сумму, т. е. никакъ не менѣе половины той, которая получается отъ пчеловодства въ самыхъ лучшихъ медоносныхъ мѣстностяхъ. Въ Самарской губерніи улей даетъ, какъ мы сказали, пудъ меду; но за то цѣна его тамъ только  $12\frac{1}{2}$  к. за фунтъ. У насъ улей можетъ дать 12 ф., но цѣна меду здѣсь вдвое дороже (около 25 к.) Слѣдственно тамъ получается дохода 5 руб., у насъ же 3 руб., а съ воскомъ и болѣе. Кромѣ того, правильное пчеловодство можетъ дать

---

(\*) Таковъ наприм. былъ 1884 годъ, отличавшійся частыми и продолжительными сѣверными вѣтрами и дождями.

лишние и при томъ лучшіе рои, которые въ свое время будутъ также приносить доходъ.

Толковое пчеловодство, какъ и всякое дѣло, требуетъ конечно знанія и труда; но здѣсь трудъ и знаніе не такъ велики, чтобы они не были доступны для большинства. Выберите, прежде всего, для пчельника мѣстность удобную, сухую, обращенную на югъ, даже чѣмъ—нибудь защищенную съ сѣвера, мѣстность покрытую кустарникомъ, близъ которой была бы непременно вода, цвѣтистый лугъ, даже лѣсъ; приготовьте жилища для пчелъ совершенно удобныя, пусть это будутъ и простыя колоды (пчеловодамъ нашимъ не до разборныхъ ульевъ), но умѣйте приспособить ихъ такъ, чтобы пространство въ нихъ можно было увеличивать и уменьшать, смотря по силѣ пчелъ; чтобы ульи были сухи, теплы, имѣли не болѣе двухъ—трехъ отверстій или летковъ; знайте время, когда летки нужно расширять или суживать отъ холода или посторонняго насилія. Въ ульяхъ должна быть соблюдаема совершенная чистота и опрятность; мусоръ, гниль, палыхъ пчелъ непременно нужно вычищать, чтобы не завести заразы въ ульяхъ, отъ которой гибнутъ и пчелы, и цѣлые пчельники,—какъ гибнутъ люди отъ холеры, чумы и т. п.; соты должны быть свѣжи и въ порядкѣ. При названныхъ условіяхъ управительница улья, матка, будетъ крѣпка, трудолюбива, плодовита. Негодную или старую матку умѣйте отличить и замѣнить другою; излишнія роенія пчелъ бываютъ вредны (какъ не разумны и вредны вообще излишніе семейные раздѣлы). Необходимо способствовать роенью только тамъ, гдѣ это признается нужнымъ; надобно умѣть и заставить роеніе пчелъ,—если онѣ, при значительной силѣ, сами не думаютъ объ этомъ. Не слѣдуетъ допускать разведенія излишнихъ трутней. Въ случаѣ недостатка растительности кругомъ пасѣки, разводите сами необходимыя для меда растенія,—гречу, горохъ и проч.; при недостаткѣ пищи, давайте и меду, особенно весною, но меду самаго чистаго. Наконецъ, особенное умѣнье требуется отъ пчеловода при избраніи мѣста зимовки пчелъ; необходимо для этого такое помѣщеніе, гдѣ было бы для пчелъ тепло, но недрушно, гдѣ ничѣмъ



не нарушалась бы ихъ жизнь и тишина. Только при такихъ условіяхъ пчелы на весну выйдутъ совершенно здоровыми, бодрыми, способными къ жизни и трудамъ. Примѣните, говоримъ, хотя эти общія правила, и пчеловодство навѣрно дастъ несравненно больше дохода.

Невѣжество большинства нашихъ крестьянъ — пчеловодовъ породило множество нелѣпныхъ и грубыхъ предрасудковъ, которые служатъ препятствіемъ къ правильному веденію дѣла. Одни изъ пчеловодовъ нашихъ увѣрены, что пчела, — по важности и значенію приготавлиаемаго ею матеріала для храмовъ Божіихъ, — всегда вѣрно и точно исполняетъ свое назначеніе, дѣлаетъ только то, что должна дѣлать, а потому всякое вмѣшательство людей въ ея жизнь и распоряженія дѣло не должное и чуть не грѣшное. Весь трудъ по пчеловодству они ограничиваютъ приготовленіемъ дерева, посадкою роя и выпиманьемъ меду. Другіе приписываютъ пчелѣ какіе то своеобразныя, иногда недобрыя свойства, — говорятъ наприм., что кого полюбитъ пчела, у того разведется во множество, а кого не полюбитъ, тотъ сколько ни ухаживай, не разведетъ пчелъ, рой будутъ улетать, не давая меду, а потому излишни въ такихъ случаяхъ всякія заботы и попеченія о пчелахъ. Нѣкоторые увѣрены, что счастливое веденіе пчеловодства требуетъ непременно знанія какихъ-то «словъ» или «заговора», или что счастье въ пчеловодствѣ стоитъ въ зависимости отъ воли продовца — пчеловода. Такъ, у кого ведутся плохо пчелы, или переводятся вовсе, говорятъ обыкновенно: «не съ тѣмъ даны». Наконецъ, есть и такіе хозяева, которые узнавъ кое-что по пчеловодству, воображаютъ себя вполне свѣдущими и уже никакихъ совѣтовъ и указаній отъ другихъ не принимаютъ. Это тѣ большею частію, у кого по счастливой случайности пчелы ведутся 10 и болѣе лѣтъ и число ульевъ увеличилось до 10 или 20; что бы дѣльное ни говорилось имъ, они не хотятъ и слушать. Вообще говоря, упорныхъ, проницательныхъ предрасудками пчеловодовъ здѣсь не мало.

Нельзя не пожелать, чтобы пчеловодство поднялось на должную степень развитія въ нашей мѣстности. Для этого нужны конечно примѣры и свѣдущіе люди. Отъ чего бы сельскимъ священникамъ не

взять на себя роль распространителей правильныхъ знанийъ по пчеловодству, чрезъ разведеніе собственныхъ пасѣкъ; безъ сомнѣнія, по своему развитію, они скорѣе и лучше другихъ могли бы усвоить сущность дѣла и дать надлежащіе образцы его веденія. Отъ чего бы учителямъ сельскихъ училищъ не заняться тѣмъ же? Надѣль землю учителей сельскихъ школъ, о которомъ хлопоталъ одинъ учитель Таврической губерніи (Еженед. Обзоръ. 1884, № 39), послужилъ бы прекраснымъ средствомъ, между прочимъ, и для распространенія пчеловодства. Учитель, заведя пасѣку около училища, собственнымъ примѣромъ и сообщеніемъ правильныхъ знанийъ по пчеловодству, могъ бы научить и приохотить къ дѣлу учениковъ своихъ. Отчего, наконецъ, на помощь столь благому дѣлу не придти и нашимъ земствамъ? Почему бы, наприм., толковыхъ, лучшихъ учениковъ сельскихъ училищъ, — дѣтей крестьянъ, — не посылать па земскій счетъ въ такую школу пчеловодства, какъ учрежденная Императорскимъ Вольнымъ Экономическимъ Обществомъ въ селѣ Бурашовѣ близъ Твери? Тамъ и плата за стипендіата на полномъ содержаніи школы полагается лишь 150 р въ годъ. Вышедшіе отсюда свѣдущіе люди безъ сомнѣнія были бы въ своей мѣстности прекрасными распространителями раціональныхъ знанийъ по пчеловодству. Наблюдая уснѣшныя результаты ихъ дѣятельности, и наши простые пчеловоды не могли бы не понять наконецъ, что прибыльное пчеловодство и для нихъ возможно.

*Свящ. О. Митинскій.*

## Къ статистикѣ содержанія сельскаго духовенства (\*).

Любопытно взглянуть, откуда духовенство получаетъ средства къ жизни, какими способами добываетъ ихъ и справедливо-ли прихожане утверждаютъ иногда, что даютъ причту достаточныя средства.

Духовенство живетъ не вездѣ одинаково; нѣкоторые причты имѣютъ достатокъ, другіе скудно обезпечены. Постоянныя сношенія съ духовенствомъ и крестьянствомъ Д-ой волости навели меня на мысль опредѣлить, — сколько церковныя причты получаютъ содержанія и откуда?

Всѣхъ приходоѡ въ Д-ой волости четыре: Д-ій, Н-ій, С-ій и Т-ій. Приходы эти принадлежатъ къ различнымъ классамъ по штату 1855 г. и таблицы, и данныя, которыя они представляютъ, могутъ послужить и для сужденія вообще объ источникахъ и размѣрахъ содержанія духовенства въ большинствѣ нашихъ сельскихъ приходоѡ.

Нужно замѣтить при этомъ, что полный штатъ священно-церковно-служителей, т. е. священникъ, діаконъ и причетникъ, имѣется только въ Д\*.; въ Н\* штатъ положенъ тоже полный, но въ настоящее время состоятъ на лицо только священникъ и причетникъ. Въ С.\*-же, съ самаго основанія церкви въ 1844 году, причетника не было и должность его исправляетъ крестьянинъ, не пользующійся ни жалованьемъ отъ

(\*) Для сравненія, не можемъ не указать на статью соответствующаго содержанія, помещенную въ Сборникѣ свѣдѣній о Подольской губерніи (вып. 3), 1884 г.: „Матеріальное обезпеченіе православнаго духовенства въ Подольской губерніи“.

казны, ни доходомъ съ земли. Жалованье С-скаго причетника поступаетъ на усиленіе средствъ содержанія духовенства въ раскольничьихъ приходахъ.

Средства къ жизни у духовенства двухъ родовъ: *постоянные и случайныя*. Къ первымъ относятся жалованье отъ казны, проценты съ капиталовъ, гдѣ таковыя есть, и доходъ съ земли; ко вторымъ—плата, получаемая за совершеніе требъ, за „славы“ и различные сборы съ прихожанъ. Разсмотримъ прежде постоянные доходы.

1. *Жалованье*. Церкви дѣлятся на классы, при чемъ, между другими условіями, въ расчетъ принимается число душъ мужскаго пола въ приходѣ. Жалованье получается по классу церкви; приходъ больше и жалованья полагается больше. При этомъ правительство принимало въ соображеніе, что въ большихъ приходахъ труда больше, за то больше и дохода; въ маломъ приходѣ священникъ и желалъ бы трудиться, да не у чего. Жалованье получается причтами не сполна, а за вычетомъ 2% въ пенсіонный капиталъ; причетники пенсій не получаютъ, но все таки вычетъ производится и изъ ихъ содержанія. Въ Д-ой волости самый большой приходъ въ Д\*; въ немъ состоитъ 336 домовъ и около 1000 душъ муж. пола; принадлежитъ онъ къ V классу и жалованья въ немъ полагается на весь причтъ 168 руб. Въ приходѣ Н\* 153 дома и около 500 душъ и, по VI классу, жалованья назначается 112 руб. Въ Т\* 150 домовъ и 350 душъ и въ С\* 150 домовъ и 400 душъ; оба они причислены къ VII классу и жалованья отпускается причту по 96 руб. въ каждомъ.—Сколько изъ этихъ общихъ суммъ жалованья, равно какъ и изъ другихъ постоянныхъ доходовъ, получается собственно священниками и сколько причетниками, будетъ показано далѣе въ особой таблицѣ.

2. *Доходы съ земли*. При церкви Д\* земли состоитъ 48 десят. и дохода даетъ она около 500 руб. въ годъ. Но должно замѣтить, что земля эта часто терпитъ отъ наводковъ; такъ въ 1879 году она не принесла причту дохода ни одной копейки. Въ Н\* 34 дес. и дохода онъ приносятъ 200 руб.; у Н-скаго причта есть еще два

озера, рыбная ловля въ которыхъ сдается за 100 руб. Въ Т\* 36 дес., изъ коихъ 11 дес. пропадаютъ даромъ подь выгономъ, а за остальную землю получается аренды 160 руб. Въ приходъ С\* 33 дес., но земля нарѣзана недоброкачественная; потому и аренды получается за всю землю 180 руб., изъ которыхъ четвертая часть (доля причетника), 45 руб., поступаетъ въ попечительство о бѣдныхъ духовнаго званія.

| Наименованіе<br>статей дохода. | ВЪ ПРИХОДЪ Д* |    |                 |    |          |    |                  |    | ВЪ      |    |
|--------------------------------|---------------|----|-----------------|----|----------|----|------------------|----|---------|----|
|                                | Всему         |    | Въ томъ числѣ.  |    |          |    |                  |    | Всему   |    |
|                                | причту.       |    | Священ-<br>нику |    | Діакону. |    | Причет-<br>нику. |    | причту. |    |
|                                | Руб.          | К. | Руб.            | К. | Руб.     | К. | Руб.             | К. | Руб.    | К. |
| Жалованья . . . .              | 168           | »  | 108             | »  | 36       | »  | 24               | »  | 112     | »  |
| 0/0 съ капитала . .            | 37            | 50 | 18              | 74 | 9        | 38 | 9                | 38 | »       | »  |
| Дохода съ земли . .            | 500           | »  | 300             | »  | 100      | »  | 100              | »  | 300     | »  |
| Всего . . . . .                | 705           | 50 | 426             | 74 | 145      | 38 | 133              | 38 | 412     | »  |

*Примѣчаніе.* Изъ всѣхъ 79 руб. 75 коп., причитающихся на исполняющаго его обязанности, только 10 руб. 75 коп. изъ процен

1) Поступаютъ на усиленіе средствъ духовенства въ раскольничь

2) Поступаютъ въ попечительство о бѣдныхъ.

3. *Проценты съ капиталовъ.* Капиталы имѣются только при двухъ церквахъ—въ Д\* и въ С\*; при первой 1500 руб., съ которыхъ въ пользу причта поступаетъ половина процентовъ, именно 37 руб. 50 коп.; при второй 1400 руб., съ коихъ причтомъ получается 43 р. Въ остальныхъ двухъ приходахъ капиталовъ въ пользу причтовъ нѣтъ.

Слѣдующая таблица показываетъ, — сколько именно получить каждый изъ членовъ причта въ этихъ приходахъ изъ постоянныхъ доходовъ.

| ПРИХОДЪ Н*     |    |              |    | ВЪ ПРИХОДѢ С* |    |              |    | ВЪ ПРИХОДѢ Т*    |    |         |    |              |    |              |    |
|----------------|----|--------------|----|---------------|----|--------------|----|------------------|----|---------|----|--------------|----|--------------|----|
| Въ томъ числѣ. |    |              |    | Всему         |    |              |    | Въ томъ числѣ    |    |         |    |              |    |              |    |
| Священ-нику.   |    | Причет-нику. |    | причту.       |    | Священ-нику. |    | Причет-нику.     |    | причту. |    | Священ-нику. |    | Причет-нику. |    |
| Руб.           | К. | Р.           | К. | Руб.          | К. | Руб.         | К. | Руб.             | К. | Руб.    | К. | Руб.         | К. | Руб.         | К. |
| 88             | »  | 24           | »  | 96            | »  | 72           | »  | 24 <sup>1)</sup> | »  | 96      | »  | 72           | »  | 24           | »  |
| »              | »  | »            | »  | 43            | »  | 32           | 25 | 10               | 75 | »       | »  | »            | »  | »            | »  |
| 225            | »  | 75           | »  | 180           | »  | 135          | »  | 45 <sup>2)</sup> | »  | 160     | »  | 120          | »  | 40           | »  |
| 313            | »  | 99           | »  | 319           | »  | 239          | 25 | 79               | 75 | 256     | »  | 192          | »  | 64           | »  |

долю причетника въ приходѢ С\*, поступаетъ въ пользу крестьянина, товъ съ капитала.

ихъ приходахъ.

Перейдемъ къ доходамъ *случайнымъ*. Уже было сказано, что они получаютъ отъ платы прихожанъ за совершеніе требъ, за «славы» и отъ различныхъ сборовъ по приходу.

1. *Требы*. Надобно оговориться, что число требъ въ каждомъ изъ разсматриваемыхъ приходоѣ не соотвѣтствуетъ большому или меньшему числу прихожанъ. Это происходитъ отъ того, что вездѣ, кромѣ Д\*, много раскольниковъ. Въ Н\*-же расколъ особенно развитъ: тамъ изъ 500 душъ только четвертая часть православныхъ, которые исполняютъ всѣ требы при церкви; въ числѣ-же остальныхъ много есть такихъ прихожанъ, которые при жизни числятся православными, но умираютъ непремѣнно въ расколѣ; отъ того въ Н\* мало бываетъ и требъ. Сколько именно и какихъ требъ бываетъ въ приходѣ и сколько съ нихъ, равно какъ и отъ другихъ источниковъ, случайныхъ доходовъ получается каждымъ причтомъ, будетъ показано далѣе въ таблицѣ. Цѣна за всѣ требы по всей волости одинакова, какъ будто кѣмъ установлена така, и рѣдко плата за нихъ выходитъ изъ нормы. Разумѣется, платятъ и больше, и меньше, особенно въ С\*,—гдѣ прихожане вообще болѣе состоятельные; но большинство платитъ именно сколько будетъ сейчасъ показано.

а) *Крещеніе*. Крестины вездѣ оплачиваются одинаково, именно по 40 коп.

б) *Браки*. За совершеніе ихъ плата обыкновенно 5 руб.; но иногда бываетъ болѣе, иногда менѣе: съ солдатъ, наприм., берутъ по 3 руб., съ богатыхъ и по 10 руб. Правильно будетъ, при исчисленіи доходовъ по причтамъ, принять за норму обыкновенную пяти-рублевою плату; исключеніе составитъ только приходъ Н\*, въ которомъ обыкновенная плата доходитъ до 8 руб. Кромѣ того, за отсутствіемъ въ приходѣ С\* штатнаго причетника, всѣ 5 руб. поступаютъ въ пользу одного священника; крестьянинъ же, прислуживающій вмѣсто причетника, получаетъ особо отъ cadaго брака по 1 рублю. Выводныхъ писемъ бываетъ мало: села здѣсь большія, жепится каждый въ своемъ селѣ и въ своемъ приходѣ; если и выдаются письма, то чаще въ С.\*

За выдачу письма взимается 2 руб., рѣдко 3.

в) *Погребеніе*. За погребеніе взрослого платится обыкновенно 1 руб., а младенца отъ 20 до 50 коп.; за среднюю цифру можно принять 50 коп.

г) *Соборованіе*. Оно совершается не всегда; въ приходѣ-же Н\*, вѣлѣдствіе исполняемаго многими прихожанами обычая умирать въ расколѣ, соборованія случаются не каждый годъ. За соборованіе вездѣ полагается по 1 рублю.

Всѣ перечисленныя выше требы болѣе или менѣе обязательны для прихожанъ и налагаютъ на нихъ, такъ сказать, обязательные расходы въ пользу духовенства; но есть требы и необязательныя, которыя прихожане могутъ исполнять и не исполнять, а слѣдовательно нести или не нести расходы по нимъ,—по ихъ доброй волѣ. Таковы:

д) *Поминовеніе умершихъ*—заказываніе годовыхъ поминовеній на проскомидіяхъ; за это платится обыкновенно по 1 руб. въ годъ.

е) *Заказныя обѣды*,—за нихъ платится: въ Д\* по 50 коп. за каждую, въ Н\* по 1 руб., въ Т\* по 40 коп. и въ С\* по 1 руб.

и ж) *Исповѣдь*. Съ каждаго исповѣдника можно положить дохода въ пользу причта 5 коп.; получается и болѣе, но 5 же коп. непременно. Въ приходѣ С\* доходъ съ исповѣдниковъ получается по рубкамъ, и замѣняющій причетника крестьянинъ получаетъ собственно на свою долю до 10 руб.

Есть еще доходы собственно *церковные*; таковы:

з) *Отъ проскомидіи, за молебны и панихиды*. Въ Д\*, какъ въ православномъ приходѣ, этого дохода бываетъ въ годъ до 150 р., въ Н\* рублей 20, въ Т\* руб. 25 и въ С\* руб. 50. Кромѣ того бываютъ ежегодно:

и) *Принятія* въ приходѣхъ Д\*, Т\* и Н\* дважды въ годъ *иконы* Божіей Матери изъ одного соединяго села. При этомъ поются по домамъ молебны, съ которыхъ получается по 15 коп. за каждый въ пользу мѣстнаго причта. Этого дохода получается въ Д\* до 60 руб., въ Т\* и Н\* по 20 руб. за оба раза.



і) *Крестные ходы.* Въ Т\* и Н\* бывають ходы по три раза въ годъ, за что въ Т\* получается причтомъ 3 руб., въ Н\* 9 руб.; въ С\* за ходы въ двѣ деревни получается въ годъ 15 руб.

2. *Славы.* Причты славятъ по приходу не менѣе пяти разъ въ годъ: въ Рождество, Крещеніе, Пасху и въ храмовые праздники. Д\*-скій причтъ не славятъ въ храмовые праздники, но прилагаютъ за славу по 5 коп. съ дому къ Рождественской славѣ. Обыкновенная плата за «славу» 5, иногда 10 коп.; въ голъ-же съ каждаго дома сойdetъ до 30 коп. Слѣдовательно въ Д\*-скомъ приходѣ съ 336 домовъ получается за «славы» около 100 руб., въ Н\* со 153 домовъ до 46 руб., въ Т\* со 150 дом.—45 руб.; въ С\* со 150 домовъ священникъ получить 30 рублей и причетникъ руб. 15 (такъ какъ здѣсь платятъ поручно).

3. *Сборы.* Главный сборъ у всѣхъ причтовъ—хлѣбомъ. Въ Д\* на-сбирается хлѣба на 125 руб. Но доходъ съ этого сбора распредѣляется здѣсь не соотвѣтственно рангу: діаконъ насбираетъ почти одинаково со священникомъ, т. е. до 50 руб.; причетникъ насбираетъ до 25 р. Въ Н\* сборъ—на 50 руб.; въ Т\* рублей на 40; въ С\* до 55 руб.

Сколько именно всего получается причтами Д-ской волости отъ «случайныхъ» доходовъ, покажетъ слѣдующая таблица, которая вмѣстѣ съ тѣмъ можетъ послужить указателемъ и количества труда священно-церковно-служителей. При этомъ доходы отъ разныхъ мелкихъ сборовъ, а равно отъ получаемыхъ при бракахъ подарковъ не включены въ таблицу, по ихъ незначительности и невозможности точно учить ихъ. Во всякомъ случаѣ пропускъ этотъ не повредитъ общей картинѣ, представляемой нашимъ изслѣдованіемъ для сужденія объ обезпеченности быта сельскаго духовенства.

| НАИМЕНОВАНИЕ<br>СТАТЕЙ<br>ДОХОДА.      | ВЪ ПРИХОДѢ Д*             |                          | ВЪ ПРИХОДѢ Н*             |                          |    | ВЪ ПРИХОДѢ С*             |                          | ВЪ ПРИХОДѢ Т*             |                          |    |
|----------------------------------------|---------------------------|--------------------------|---------------------------|--------------------------|----|---------------------------|--------------------------|---------------------------|--------------------------|----|
|                                        | Число требъ или случаевъ. | Отъ нихъ до-хода причту. | Число требъ или случаевъ. | Отъ нихъ до-хода причту. |    | Число требъ или случаевъ. | Отъ нихъ до-хода причту. | Число требъ или случаевъ. | Отъ нихъ до-хода причту. |    |
|                                        |                           |                          |                           | Руб.                     | К. |                           |                          |                           | Руб.                     | К. |
| Отъ крестинъ . . .                     | 100                       | 40                       | 10                        | 4                        | »  | 30                        | 12                       | 20                        | 80                       | »  |
| — совершенія браковъ . . .             | 15                        | 75                       | 5                         | 40                       | »  | 5                         | 30 <sup>1)</sup>         | 4                         | 20                       | »  |
| — выдачи вы-водныхъ писемъ . . .       | 3                         | 6                        | »                         | »                        | »  | 5                         | 10                       | 1                         | 2                        | »  |
| — погребеній . . .                     | 70                        | 35                       | 5                         | 2                        | 50 | 20                        | 10                       | 15                        | 7                        | 50 |
| — соборованій . . .                    | 15                        | 15                       | »                         | »                        | »  | 7                         | 7                        | 3                         | 3                        | »  |
| — поминовеній умершихъ, годовыхъ . . . | 150                       | 150                      | 10                        | 10                       | »  | 100                       | 100                      | 20                        | 20                       | »  |
| — заказныхъ объеденъ . . .             | 200                       | 100                      | 10                        | 10                       | »  | 70                        | 70                       | 30                        | 12                       | »  |
| — исповѣдниковъ . . .                  | 1000                      | 50                       | 50                        | 2                        | 50 | 400                       | 30 <sup>2)</sup>         | 300                       | 15                       | »  |
| — церковныхъ доходовъ . . .            | »                         | 150                      | »                         | 20                       | »  | »                         | 50                       | »                         | 25                       | »  |
| — молебновъ при принятіи иконъ . . .   | 400                       | 60                       | 133                       | 20                       | »  | »                         | »                        | 133                       | 20                       | »  |
| — крестныхъ ходовъ . . .               | »                         | »                        | 3                         | 9                        | »  | 2                         | 15                       | 3                         | 3                        | »  |
| — «славъ», во всѣхъ домахъ . . .       | 1008                      | 100                      | 460                       | 46                       | »  | 750                       | 45 <sup>3)</sup>         | 750                       | 45                       | »  |
| — сбора хлѣбомъ . . .                  | »                         | 125                      | »                         | 50                       | »  | »                         | 55                       | »                         | 40                       | »  |
| Всего на . . .                         | »                         | 906                      | »                         | 214                      | »  | »                         | 434                      | »                         | 292                      | 50 |

1) Изъ нихъ причетнику 5 руб.

2) Изъ нихъ причетнику 10 руб.

3) Изъ нихъ причетнику 15 руб.

*Примѣчаніе.* Число молебновъ, отправляемыхъ при принятіи иконъ, опредѣлено примѣрно, по расчету положенной за каждый молебенъ платы въ 15 коп. Число же „славъ“ опредѣлено по количеству домовъ въ приходѣ и по числу каждагодовыхъ славъ въ каждомъ домѣ.

Раздѣливъ общія цифры «случайныхъ» доходовъ въ приходѣхъ Д\* и С\* на число душъ и домовъ въ каждомъ изъ нихъ, получимъ, что собственно съ крестьянъ на содержаніе духовенства сходитъ: въ Д\*-скомъ приходѣ съ каждой души муж. пола по 90<sup>1</sup>/<sub>2</sub> коп. и съ каждаго дома по 2 руб. 69<sup>1</sup>/<sub>2</sub> коп. въ годъ и въ С\*-скомъ прих. — по 1 руб. 8<sup>1</sup>/<sub>2</sub> коп. съ души и по 2 р. 89<sup>1</sup>/<sub>4</sub> к. съ дома; по приходамъ же Н\* и Т\* не возможно сдѣлать правильныхъ выводовъ, такъ какъ въ нихъ много раскольниковъ, которые или вовсе не участвуютъ въ содержаніи духовенства, или участвуютъ въ малой степени.

Существуютъ-ли у здѣшняго духовенства еще какіе-либо источники для добыванія средствъ къ жизни и если есть, то какъ и чѣмъ оно ихъ добываетъ, — мнѣ не извѣстно. Могу замѣтить только, что у

| Наименованіе статей дохода.            | ВЪ ПРИХОДѢ Д* |    |                |    |          |    |             |    | ВЪ            |    |
|----------------------------------------|---------------|----|----------------|----|----------|----|-------------|----|---------------|----|
|                                        | Всему причту. |    | ВЪ ТОМЪ ЧИСЛѢ. |    |          |    |             |    | Всему причту. |    |
|                                        |               |    | Священнику.    |    | Діакону. |    | Причетнику. |    |               |    |
|                                        | Руб.          | К. | Руб.           | К. | Руб.     | К. | Руб.        | К. | Руб.          | К. |
| Постоянныхъ . . . . .                  | 705           | 50 | 426            | 74 | 145      | 38 | 133         | 38 | 412           | >  |
| Случайныхъ . . . . .                   | 906           | >  | 440            | 50 | 245      | 25 | 220         | 25 | 214           | »  |
| Законоучительскаго жалованья . . . . . | >             | >  | 40             | >  | >        | >  | >           | »  | >             | >  |
| Отъ собственныхъ запасекъ . . . . .    | >             | >  | 100            | >  | 30       | >  | 30          | >  | >             | >  |
| Добавочныхъ отъ прихода                | >             | >  | >              | >  | 50       | >  | >           | >  | >             | >  |
| Всего . . . . .                        | 1611          | 50 | 1007           | 24 | 470      | 63 | 383         | 63 | 626           | >  |

1) Изъ нихъ 69 руб. отсылаются на усиленіе средствъ духовенства

2) За вычетомъ изъ нихъ упомянутыхъ 69 руб., крестьянинъ, за

нѣкоторыхъ изъ членовъ здѣшнихъ причтовъ есть свои особенные, *личные* доходы; таковы: законоучительское жалованье, — въ каждомъ изъ здѣшнихъ приходовъ есть училища отъ земства, въ которыхъ священники состоятъ законоучителями и получаютъ жалованье почти все одинаковое, по количеству уроковъ у каждаго, именно по 40 руб. въ годъ. У Д\*-скаго причта имѣются собственные записки, которыя причтъ обрабатываетъ самъ; у священника бываетъ дохода на 100 руб., у діакона и причетника не болѣе, какъ рублей на 60 у обоихъ. — Кроме того Д\*-скій діаконъ получаетъ отъ прихожанъ 50 руб. въ годъ по приговору общества; прочіе причты хлѣбопашествомъ не занимаются и отъ обществъ ничего не получаютъ.

Сводя по каждому причту въ одно *цифры всехъ доходовъ, постоянныхъ и случайныхъ*, которые идутъ въ пользу всехъ вообще членовъ причта и дѣлятся между ними по принятымъ для того правиламъ и прибавивъ затѣмъ къ долѣ каждаго его особенные, личные доходы, получимъ слѣдующій окончательный выводъ:

| ПРИХОДЪ Н*     |    |             |    | ВЪ ПРИХОДЪ С* |    |               |    |                   |    | ВЪ ПРИХОДЪ Т* |    |                |    |             |    |
|----------------|----|-------------|----|---------------|----|---------------|----|-------------------|----|---------------|----|----------------|----|-------------|----|
| Въ томъ числѣ. |    |             |    | Всему причту. |    | Въ томъ числѣ |    |                   |    | Всему причту. |    | Въ томъ числѣ. |    |             |    |
| Священнику.    |    | Причетнику. |    |               |    | Священнику.   |    | Причетнику.       |    |               |    | Священнику.    |    | Причетнику. |    |
| Руб.           | К. | Р.          | К. | Руб.          | К. | Руб.          | К. | Руб.              | К. | Руб.          | К. | Руб.           | К. |             |    |
| 313            | »  | 99          | —  | 319           | »  | 239           | 25 | 79 <sup>1)</sup>  | 75 | 256           | »  | 192            | »  | 64          | »  |
| 160            | 50 | 53          | 50 | 434           | »  | 321           | 75 | 112               | 25 | 292           | 50 | 219            | 38 | 73          | 12 |
| 40             | »  | »           | »  | »             | »  | 40            | »  | »                 | »  | »             | »  | 40             | »  | »           | »  |
| »              | »  | »           | »  | »             | »  | »             | »  | »                 | »  | »             | »  | »              | »  | »           | »  |
| »              | »  | »           | »  | »             | »  | »             | »  | »                 | »  | »             | »  | »              | »  | »           | »  |
| 513            | 50 | 152         | 50 | 753           | »  | 601           | »  | 192 <sup>2)</sup> | »  | 548           | 50 | 451            | 38 | 137         | 12 |

въ раскольничьихъ приходяхъ и въ попечительство о бѣдныхъ. мѣняющій причетника, получаетъ всего 123 руб.

Цифры доходовъ приблизительно вѣрны. Если и можно сомнѣваться, то въ доходѣ Н\*-скаго причта, который можетъ и не получить столько, сколько показано; потому что въ Н\*, влѣдствіе развившагося въ приходѣ раскола, требъ бываетъ очень мало; службы тоже почти не бываетъ, кромѣ праздниковъ. Нельзя считать и доходъ С\* — причта; онъ получаетъ вѣроятно болѣе выведенной цифры, потому что къ нему обращаются съ требамн многіе посторонніе изъ сосѣдняго уѣзда, присылають на «сорокоусты» изъ другихъ мѣстъ и проч.

Изъ изложенныхъ данныхъ возможно было бы, миѣ кажется, извлечь нѣкоторыя указанія и о томъ, — какіе изъ доходовъ, получаемыхъ духовенствомъ отъ прихожанъ непосредственно, могли бы быть отмѣнены, какіе слѣдуетъ замѣнить выдачей духовенству, сверхъ полагаемаго нынѣ жалованья, добавочныхъ суммъ изъ другихъ источниковъ, — хотя-бы наприм. изъ ежегодныхъ приплатъ отъ приходооъ, — и наконецъ, если-бы такіе приплаты признано было возможнымъ ввести, то сколько пришлось бы прихожанамъ ежегодно доплачивать.

---

## ПРИЧИНЫ СМЕРТНОСТИ ВЪ Г. КОСТРОМѢ, ЗА ПЯТІЛѢТІЕ 1881—1885 ГГ.

Прилагаемыя при этомъ таблицы о числѣ умершихъ въ г. Костромѣ за послѣднія пять лѣтъ, — съ 1881 по 1885 г. включительно, составлены на основаніи данныхъ, полученныхъ губернскимъ статистическимъ комитетомъ отъ причтовъ г. Костромы, посредствомъ *карточекъ*. Карточки эти были введены въ г. Костромѣ съ 1880 года и составлены по программѣ, разсмотрѣнной международнымъ статистическимъ конгрессомъ, бывшимъ въ С.-Петербургѣ въ 1872 году. Костромской статистическій комитетъ одинъ изъ первыхъ воспользовался введеніемъ карточекъ для собиранія свѣдѣній объ умершихъ; въ настоящее время способъ этотъ примененъ уже въ нѣсколькихъ городахъ.

Такъ какъ на основаніи частію этихъ данныхъ, а частію на основаніи метрякъ, мною уже были разсмотрѣны причины смертности въ г. Костромѣ съ 1874 по 1882 годъ, притомъ настолько подробно, что нѣтъ особенной нужды вести такую же разработку слѣдующихъ лѣтъ; то я ограничусь разсмотрѣніемъ колебанія смертности въ г. Костромѣ и причинъ, обуславливавшихъ это колебаніе. Къ числу такихъ причинъ относятся главнымъ образомъ эпидеміи оспы, кори, скарлатины, тифовъ и болѣзни желудочнокишечнаго канала.

Въ теченіи послѣднихъ 5 лѣтъ умерло въ г. Костромѣ 5465 чело-  
вѣкъ; изъ нихъ мужскаго пола было 2876 и женскаго 2589. Нап-  
большее число умершихъ было въ 1884 году, а наименьшее въ 1883.

Средняя годовая смертность равнялась 1093; въ частности, мужскаго пола умерло 575,2, а жепскаго 517,8. За предшествовавшее пятилѣтіе (съ 1876 по 1880 г.) средняя годовая смертность по г. Костромѣ была равна 1126. Слѣдовательно разсматриваемое пятилѣтіе было болѣе благопріятно для населенія г. Костромы.

Отношеніе числа умершихъ къ населенію города было 38,8 на 1000. Такое отношеніе умершихъ къ населенію есть явленіе не нормальное и обусловливается случайными причинами, заключавшимся въ болѣзняхъ заразительныхъ. Устраненіе этихъ случайныхъ причинъ смертности сократило бы количество умершихъ въ г. Костромѣ болѣе, чѣмъ на 20 человекъ на 1000 населенія, т. е. болѣе чѣмъ на половину.

Въ теченія разсматриваемаго пятилѣтія въ г. Костромѣ наблюдались слѣдующія заразительныя болѣзни: оспа, корь, скарлатина, дифтеритъ, коклюшь, тифы, рожа, родильная горячка, кровавый поносъ.

1. Оспа. Въ послѣднее пятилѣтіе эпидемія оспы въ г. Костромѣ наблюдалась одинъ разъ. Она появилась весною 1883 года и въ теченіи первыхъ мѣсяцевъ имѣла благопріятное теченіе; до осени не было ни одного смертнаго случая. Только въ октябрѣ отмѣчено два умершихъ отъ оспы. Осенью же больные оспой чаще стали обращаться за врачебной помощью; такъ между нашими больными осеннихъ было въ теченіи года 11 человекъ, изъ нихъ на октябрь, ноябрь и декабрь приходилось 8. Остальные наблюденія въ апрѣлѣ, маѣ и іюнѣ. Въ слѣдующемъ году оспа достигла высокой степени злокачественности. Смертные случаи стали чаще, и лѣтомъ наблюдаемы были цѣлыя семейства, пораженныя оспой. Оспа при этомъ не щадила ни дѣтей, ни взрослыхъ, ни привитыхъ. Изъ умершихъ отъ оспы, число коихъ достигло въ 1884 году до 135, во время лѣта умерло 80 человекъ. Умершіе отъ оспы въ этомъ году составляли 10,9% всего числа смертныхъ случаевъ. Какъ видно изъ прилагаемой таблицы, умирали преимущественно дѣти отъ  $\frac{1}{2}$  года до 5 лѣтъ; отъ 6 до 40 лѣтъ смертность отъ оспы постепенно понижалась. Лицъ женскаго пола умерло больше, чѣмъ лицъ мужскаго, и онѣ умирали чаще въ старшемъ возрастѣ; лица же муж-

скаго пола на-оборотъ. Оспа главнымъ образомъ поражала населеніе города, сгруппированное около фабрикъ. Въ мѣстностяхъ между Мпанской и Троицкой улицами (1 участка) умерло 112 человекъ, между послѣдней и Марьинской улицами (2 участка) умерло 26, въ третьемъ же участкѣ между Никольской улицей и Набережной умерло только 17. Къ осени оспа стала ослабѣвать, но продолжалась до лѣта 1885 года, когда исчезла заболѣваемость и смертность отъ нея.

Оспа была занесена въ г. Кострому изъ сѣверной части уѣзда. Около г. Судиславля оспа наблюдаема была въ концѣ 1882 года. Правда въ это время и въ г. Костромѣ замѣчено было 4 случая вѣтреной оспы; но затѣмъ въ г. Костромѣ оспы не было наблюдаемо до мая 1883 года, въ Судиславль же и его окрестностяхъ оспа постепенно усиливалась. Хотя въ февралѣ 1883 года оспа появилась и на юго-западѣ уѣзда, въ посадѣ Большія Соли, но изъ дальнѣйшаго хода ея не видно, чтобы она проникла въ Кострому изъ этой послѣдней мѣстности. Между тѣмъ въ то время, какъ оспенные больные стали чаще и чаще попадаться въ г. Костромѣ, весь сѣверовостокъ уѣзда, т. е. со стороны Судиславля, былъ занятъ сильною эпидеміей оспы. По нашимъ наблюденіямъ оспа въ Костромской уѣздѣ проникла изъ восточныхъ уѣздовъ, гдѣ она составляла продолженіе эпидеміи 1880 года, описанной мною въ работѣ: «Движеніе населенія Костромской губерніи и причины смертности за 1880 г.» (V вып. «Матер. для стат. Костр. губ.»).

Оспа нерѣдко наблюдается въ г. Костромѣ. Такъ въ предшествовавшее пятилѣтіе была эпидемія оспы въ 1879 и 1880 гг., а ранѣе въ 1874 и 1875 гг. Слѣдовательно на каждыя пять лѣтъ приходится по одной оспенной эпидеміи. Оспенныя эпидеміи всегда бываютъ продолжительны и, начинаясь постепенно, онѣ достигаютъ наивысшаго напряженія, послѣ чего исчезаютъ медленно.

2. Корь дала двѣ эпидеміи въ теченіи послѣдняго пятилѣтія. Первая эпидемія была въ 1882 году, а вторая въ 1884 г.; но, какъ видно изъ таблицъ, корь появлялась и въ 1883 и 1885 гг. Эпидемія кори 1882 года была чрезвычайно значительна и едва ли оставила



кого-либо непораженнымъ изъ числа лицъ, расположенныхъ къ воспріятію заразительнаго начала. Во вторую эпидемію, 1884 года, корь далеко не достигла той злокачественности, какую она имѣла въ первую эпидемію. Въ теченіи первой эпидеміи умерло 60 человекъ; во вторую эпидемію число умершихъ было равно 19. Такимъ образомъ отношеніе между умершими показываетъ, что эпидемія кори 1884 г. была на двѣ трети слабѣе эпидеміи 1882 года. Корь поражала населеніе въ возрастѣ отъ 0 до 10 лѣтъ по преимуществу, хотя немало было больныхъ и въ старшихъ возрастахъ. Умершіе же были болѣею частію въ возрастѣ отъ 0 до 5 лѣтъ. Лица женскаго пола умирали чаще, чѣмъ лица мужскаго пола.

Корь поражала чаще населеніе, расположенное въ части города между Мианской и Троицкими улицами; значительно меньше умерло въ остальныхъ частяхъ.

Продолжительность эпидеміи кори была менѣе значительна, чѣмъ эпидеміи оспы. Первая эпидемія кори продолжалась съ января до сентября, а вторая съ декабря 1883 по сентябрь 1884 г.

Въ предшествовавшее пятилѣтіе были также двѣ эпидеміи кори въ г. Костромѣ. Первая эпидемія наблюдена была въ 1876, а вторая въ 1878 и 1879 годахъ.

Продолжительность эпидеміи кори имѣетъ вліяніе на частоту ихъ появленія. Обыкновенно эпидемія кори, появившись въ г. Костромѣ, быстро охватываетъ все населеніе, поражая тѣхъ, кои остаются воспримчивы, и затѣмъ довольно скоро исчесаетъ. Вотъ почему корь даетъ нерѣдко двѣ и болѣе эпидеміи въ теченіи одного пятилѣтія.

Эпидеміи кори послѣдняго пятилѣтія были занесены въ г. Кострому изъ уѣзда. Эпидемія 1882 года была продолженіемъ весьма сильной эпидеміи кори 1880 года. Въ теченіи этого послѣдняго года корь была распространена въ Кологривскомъ, Макарьевскомъ и Юрьевоцкомъ уѣздахъ. Подвигаясь на западъ, она въ 1882 году достигла г. Костромы и была не менѣе жестока, какъ и въ упомянутыхъ уѣздахъ. Въ 1884 году корь проникла въ г. Кострому изъ уѣзда, а

именно изъ волостей, расположенныхъ на границѣ Нерехотскаго уѣзда. Въ Нерехотскомъ же уѣздѣ корь въ 1883 году была значительно распространена. (Обзоръ движ. насел. Костр. губ. и эпидемическихъ болѣзней за 1884 г. (Костр. губ. вѣд., 1885).

3. Скарлатина въ теченіи послѣдняго пятилѣтія дала одну эпидемію; начало этой эпидеміи относится къ 1882 году. Случай смерти отъ скарлатины въ 1880 и 1881 годахъ должны быть отнесены къ концу эпидеміи скарлатины предшествовавшаго пятилѣтія, наибольшая напряженность которой была въ 1878 году, а начало относится къ 1876 и 1877 годамъ. Скарлатинная эпидемія разсматриваемаго пятилѣтія продолжалась отъ августа 1882 года до середины 1885 г. Наибольшая напряженность ея была въ 1884 г., когда число умершихъ отъ скарлатины достигло 144, что составляло 11,5% всего числа смертей по г. Костромѣ. За все же время существованія эпидеміи число умершихъ простирается до 277, что составляетъ болѣе 5% общаго числа умершихъ за это время. Смертность отъ скарлатины въ эту эпидемію превышаетъ значительно смертность отъ оспы въ эпидемію того же пятилѣтія. Умершіе отъ скарлатины относятся къ умершимъ отъ оспы, какъ 1,7 къ 1,0.

Сравнивая эпидемію скарлатины послѣдняго пятилѣтія съ эпидеміей скарлатины-же предшествовавшаго пятилѣтія, мы найдемъ, что обѣ эпидеміи были одинаково жестоки. Но за эпидеміей предшествовавшаго пятилѣтія остается первенство; тогда умерло отъ скарлатины 5,3%, а въ послѣднюю эпидемію 5,0%.

Скарлатина дала наибольшую смертность между населеніемъ города въ возрастѣ отъ 2 до 5 лѣтъ.

Чаще всего умирали въ мѣстности между Мшанской и Троицкими улицами; далѣе между Сергіевской и Марьинской. Менѣе умерло между Никольской и Набережной.

Скарлатина послѣдняго пятилѣтія, пужно думать, подвигалась съ сѣверовостока. Въ 1883 году она сильно была распространена въ Га-

лячскомъ уѣздѣ, а ранѣе была въ уѣздахъ Кологривскомъ, Макарьевскомъ и другихъ.

4. Дифтеритъ, наблюдаемый въ г. Костромѣ, соотвѣтствуетъ скарлатинѣ. Есть-ли это простое совпаденіе по времени двухъ заразительныхъ болѣзней, или онѣ обуславливаются одной и той же причиной? Совпаденіе это замѣчалось какъ въ пятилѣтіе съ 1876 по 1880 годъ, такъ и въ послѣднее пятилѣтіе. Правда, нами были наблюдаемы случаи дифтерита безъ всякихъ явленій, указывающихъ на скарлатину: но въ то время какъ одни члены семьи страдали дифтеритомъ, другіе имѣли ясно выраженную скарлатину. При этомъ нами замѣчено, что форма дифтерита рѣзко выражена была у тѣхъ, которые ранѣе перенесли скарлатину, а скарлатинныя явленія наблюдались у лицъ, не имѣвшихъ скарлатины. Въ нашей таблицѣ наибольшее число умершихъ отъ дифтерита совпадаетъ съ годами наибольшаго числа смертей отъ скарлатины, а именно съ 1884 и 1885 годами.

Дифтеритъ поражалъ преимущественно дѣтей отъ 2 до 5 лѣтъ; въ возрастахъ болѣе старшихъ онъ переносился легче. Населеніе мѣстностей между Сергіевской и Марьинской, Никольской и Набережной улицами болѣе дало смертныхъ случаевъ отъ дифтерита.

5. Коклюшъ въ теченіи разсматриваемаго пятилѣтія былъ причиною смерти въ 157 случаяхъ. Наибольшее число ихъ приходится на 1882 и 1885 годы. Коклюшъ сопровождаетъ корь, также какъ свинка скарлатину, оставаясь на продолжительное время послѣ прекращенія эпидеміи кори. Всѣ случаи смерти, за исключеніемъ 7, приходятся на возрастъ отъ 0 до 5 лѣтъ. Коклюшъ далъ наибольшую смертность въ мѣстности между Мшанской и Троицкими улицами. Въ отдѣльныхъ мѣстностяхъ города коклюшъ былъ менѣе злокачественъ.

6. Тифы. Въ теченіи послѣдняго пятилѣтія наблюдаемы были тифы: сыпной, возвратный и брюшной. Первые двѣ формы тифовъ были всегда запосымы въ г. Кострому изъ другихъ мѣстъ; брюшной же тифъ имѣлъ мѣстное происхожденіе.

Всѣхъ умершихъ отъ тифа показано было въ теченіи послѣдняго

пятилѣтія 206 человекъ. Наибольшее число умершихъ (78 человекъ) было въ 1883 году. Въ 1881 и 1882 годахъ умершихъ отъ тифа было 89 человекъ. Остальные умерли въ теченіи двухъ послѣднихъ лѣтъ. По временамъ года умершіе отъ тифа распредѣлялись такимъ образомъ, что осенью умерло 85, зимой 48, весной 39 и лѣтомъ 33. Значительная смертность отъ тифа осенью обуславливались эпидеміями брюшнаго тифа, который въ г. Костромѣ ежегодно, начиная съ августа или сентября, принимаетъ характеръ эпидеміи болѣе или менѣе сильно развитой. Въ 1881 году былъ брюшной тифъ между мѣстными жителями; сыпной же и возвратный тифы были наблюдаемы надъ арестантами, прибывавшими изъ Москвы и Петербурга чрезъ Ярославль. Два арестанта прибыли изъ г. Кинешмы. Всѣхъ арестантовъ, прибывшихъ по этапу изъ Ярославля въ состояніи развитаго уже тифа, было 21 человекъ. Изъ мѣстныхъ арестантовъ заболѣло двое. Въ 1882 году, въ теченіи года, наблюдаемъ былъ брюшной тифъ и только въ концѣ октября былъ занесенъ изъ Нижняго-Новгорода сыпной тифъ. Одинъ изъ молодыхъ людей, промышлявшій въ Нижнемъ-Новгородѣ на ярмаркѣ въ качествѣ трактирной прислуги, прибылъ въ лихорадочномъ состояніи въ г. Кострому и одну ночь провелъ въ семействѣ своихъ родныхъ, жившихъ въ крайней бѣдности. На другой день онъ помѣщенъ въ больницу; но чрезъ нѣсколько дней оказались больные въ семействѣ, гдѣ онъ ночевалъ, далѣе между лицами, жившими въ другой квартирѣ того же дома; затѣмъ въ больницу, куда былъ помѣщенъ первый больной, заболѣло нѣсколько человекъ больныхъ и прислуги. Кромѣ того въ теченіи года прибыло въ тюрьму этапомъ изъ Ярославля 9 больныхъ сыпнымъ и возвратнымъ тифами, и 4 заболѣло изъ мѣстныхъ арестантовъ. Въ 1883 году продолжался, въ теченіи первой половины года, сыпной тифъ, исчезнувшій при наступленіи теплаго времени. Съ сентября открылась эпидемія брюшнаго тифа, продолжавшаяся до ноября мѣсяца. Брюшной тифъ сталъ появляться въ началѣ сентября; но далеко не такъ часто, какъ это было въ концѣ этого мѣсяца и въ октябрѣ. Усиленію заболѣваемости совпало съ наступленіемъ періода дож-

дей, а конецъ эпидеміи съ началомъ замерзанія почвы, имѣвшимъ мѣсто въ половинѣ ноября. Смертность отъ тифа была самая высокая въ ноябрь мѣсяцѣ. Въ 1884 году наблюдаемъ былъ исключительно брюшной тифъ, давшій болѣе значительную заболѣваемость во время осени. Въ 1885 году, до конца ноября, наблюдаемъ былъ также только брюшной тифъ; но 17 ноября прибыла изъ Москвы чрезъ Ярославль большая партія арестантовъ, между которыми оказалось 4 человекъ больныхъ. Больные были помѣщены въ больницу и обнаружилось потомъ, что двое изъ нихъ страдали сыпнымъ, а двое возвратнымъ тифомъ. Изъ послѣднихъ одинъ умеръ; когда часть арестантовъ изъ этой партіи была переведена на третій день въ исправительныя арестантскія роты, то еще заболѣли, дней черезъ 5 по прибытіи въ Кострому, два арестанта сыпнымъ тифомъ. Вислѣдствіи случаи пересылки больныхъ арестантовъ были рѣже, ибо немедленно было возбуждено требованіе о болѣе тщательномъ осмотрѣ пересылаемыхъ изъ Москвы арестантовъ. Впрочемъ, устранить переносъ изъ Москвы, гдѣ въ то время была сильная эпидемія сыпного и возвратного тифовъ, заразительнаго начала не удалось. Какимъ-то путемъ сыпной тифъ былъ перенесенъ въ г. Кострому и далъ довольно сильную эпидемію весной слѣдующаго 1886 года.

Наибольшая часть умершихъ отъ тифа были пользованы въ больницахъ. Въ части города между Мшанской и Троицкой улицами умерло 54 человекъ, въ улицахъ между Сергіевской и Марьиной 39, а между Никольской и Набережной 34. О восьми умершихъ не показано мѣста ихъ жительства.

Умершіе отъ тифа по преимуществу были въ возрастѣ отъ 11 до 50 лѣтъ; до 30 лѣтъ число умершихъ мужчинъ значительно превышало умершихъ женщинъ. Въ болѣе-же старшихъ возрастахъ смертность между обоими полами была почти одинакова.

7. Рожа по времени встрѣчается болѣе или менѣе часто, но никогда не достигала значительно развитой эпидеміи. Болѣе частые случаи смерти отъ рожи были въ больницахъ. Изъ мѣстностей города

отъ рожи чаще умирали между Никольскою и Набережною улицами.

8. Крoваvый поносъ обыкновенно даетъ эпидеміи въ теченіи лѣта. Начинаются эти эпидеміи въ г. Костромѣ обыкновенно въ іюнѣ мѣсяцѣ, въ іюлѣ онѣ достигаютъ самаго высокаго развитія, а въ августѣ иногда быстро прекращаются, а иногда постепенно ослабѣваютъ. Прекращеніе эпидемій кроваваго поноса обусловливается колебаніемъ температуры воздуха; если въ августѣ наступаетъ холодная и дождливая погода, то кровавый поносъ, а равно и лѣтніе поносы быстро ослабѣваютъ; если же продолжается теплая и сухая погода, то и эпидемія кроваваго поноса затягивается.

Болѣе значительныя эпидеміи кроваваго поноса въ послѣднее пятилѣтіе были наблюдаемы въ г. Костромѣ въ 1881, 1882 и 1885 годахъ. Въ нашу таблицу умершихъ отъ кроваваго поноса вошла только ничтожная часть таковыхъ. Причиною этого обстоятельства служить то, что составители карточекъ не дѣлаютъ различія между простыми поносами и кровавыми поносами. Только для взрослыхъ, умершихъ отъ кроваваго поноса, они ставятъ иногда эту причину, для малолѣтнихъ же дѣтей слова кровавый поносъ не употребляютъ.

Весь вредъ, причиняемый населенію эпидеміями кроваваго и лѣтнихъ поносовъ въ истекшемъ пятилѣтіи, выразился цифрою въ 1056 умершихъ; на все количество умершихъ это даетъ 19,3%. Въ годы наибольшей напряженности кроваваго поноса, въ 1882 и 1885 гг., смертность достигала до 22,4% и 25,3%.

Крoваvые лѣтніе поносы главнымъ образомъ поражаютъ населеніе дѣтскаго возраста; изъ всего числа умершихъ отъ этихъ болѣзней на первомъ году умерло 768.

Поносы преимущественно поражали населеніе между Мшавскою и Троицкой улицами; въ остальныхъ частяхъ города смертность отъ поносовъ была вдвое слабѣе. Причины, подъ вліяніемъ которыхъ развиваются кровавый и лѣтніе поносы, заключаются частію въ тѣхъ міазмахъ, которые обусловливаются окружающимъ г. Кострому съ западной стороны низменнымъ пространствомъ, а частію загрязненіемъ почвы и воды

разнаго рода отбросами и неоприятнымъ содержаніемъ отхожихъ мѣстъ. Условія эти существуютъ постоянно; поэтому ежегодно, но только во время лѣта, смертность отъ поносовъ достигаетъ высокой степени. Очевидно, слѣдовательно, что при извѣстныхъ почвенныхъ условіяхъ лѣтнее тепло благопріятствуетъ развитію міазмы кроваваго поноса. Поэтому-то, съ наступленіемъ болѣе прохладнаго времени въ августѣ, кровавые и лѣтніе поносы быстро ослабѣваютъ.

9. Родильная горячка въ теченіи истекшаго пятилѣтія не достигала до степени эпидеміи, но наблюдалась спорадически, обуславливаясь чаще всего неправильнымъ ходомъ родового акта и, въ рѣдкихъ случаяхъ, неумѣлымъ содержаніемъ родильницъ и нечистоплотностью бабокъ—повитухъ.

10. Чахотка составляетъ одну изъ наиболѣе частыхъ причинъ смерти между населеніемъ г. Костромы. Съ 1874 по 1885 г. умершіе отъ чахотки составляли 16,1%. За изслѣдуемое пятилѣтіе отъ чахотки умерло 15,6%. Сравнивая смертность отъ чахотки въ г. Костромѣ со смертностью отъ этой болѣзни въ другихъ городахъ, мы найдемъ, что въ Костромѣ отъ чахотки умираетъ столько же, какъ и въ Петербургѣ (16,1%), болѣе чѣмъ въ Москвѣ (13,2% съ 1878 по 1880 г.), но менѣе, чѣмъ въ Кіевѣ и Одессѣ (20,2% за 1880—1882 гг.) (\*).

Такая значительная смертность въ г. Костромѣ отъ чахотки заставляетъ остановить на себѣ наше вниманіе и указать по возможности на причины появленія чахотки между населеніемъ города. Чахотка разсматривается въ настоящее время, какъ болѣзнь, которую можетъ по-

---

(\*) Свѣдѣнія о С.-Петербургѣ взяты изъ данныхъ д-ра Загорскаго о смертности въ С.-Петербургѣ за 1879 и 1880 гг., помѣщен. въ „Вѣстникѣ Сѣв. Мед.“ 1881 и 1882 гг.—Свѣдѣнія о смертности въ Москвѣ заимствованы изъ отчета мед. деп. М. В. Д.; о смертности отъ чахотки въ Кіевѣ—изъ Опыта санитарной топогр. и стат. г. Кіева, д-ра Шантюхова, изд. 1877 г.—Относительно Одессы свѣдѣнія взяты изъ вѣдомостей о смертности въ г. Одессѣ за 1880, 1881 и 1882 гг.

лучить человекъ совершенно здоровый отъ большого чахоткой. Заразительность чахотки наблюдается съ очевидностью и между населеніемъ г. Костромы. Намъ извѣстны случаи смерти отъ чахотки въ семействахъ, гдѣ за смертью одного члена слѣдовалъ рядъ заболѣваній и смертей другихъ членовъ одной и той же семьи. При этомъ зараженіе одного отъ другаго выступало довольно рѣзко.

Причина чахотки, какъ признается въ настоящее время, заключается въ проникновеніи въ организмъ человека или животнаго особаго органическаго начала, имѣющаго форму палочекъ. Но для того, чтобы произошло зараженіе, необходимо предположить извѣстную степень восприимчивости со стороны организма, подвергшагося дѣйствию болѣзнетворнаго начала. Восприимчивость эта обуславливается частію вѣшней обстановкою, а частію внутреннимъ состояніемъ организма. Разсмотрѣніемъ этихъ послѣднихъ условій заболѣваемости чахоткой пахотку пужнымъ заняться.

Въ теченіи послѣдняго пятилѣтія число умершихъ отъ чахотки простиралось до 853 человекъ. Изъ нихъ 36,6% умерли въ больницахъ, 26,8% умершихъ жили въ части города, прилегающей къ фабрикамъ (1-го участк.), 14,8% жили во второмъ участкѣ (между Сергіевской и Марьяинской улицами), 17,2% находились въ третьемъ участкѣ (между Никольской и Набережной улицами). Относительно 5,6% не показано мѣсто жительства. Значительная смертность отъ чахотки въ первомъ участкѣ обуславливается тѣмъ, что населеніе въ этой мѣстности скучено, большие находятся въ постоянномъ общеніи со здоровыми, какъ на тѣсныхъ квартирахъ, такъ и во время работъ на фабрикахъ; работы въ фабричныхъ зданіяхъ ослабляютъ организмъ и дѣлаютъ его болѣе восприимчивымъ къ зараженію. Въ третьемъ участкѣ заболѣваемость чахоткой обуславливается не мало тѣмъ, что здѣсь живетъ много мастеровыхъ и ремесленниковъ, т. е. людей, образъ жизни которыхъ немало благопріятствуетъ заболѣваемости чахоткой.

По отношенію къ временамъ года, умершіе отъ чахотки распределяются такимъ образомъ:



|                  | У м е р л о .                    |                                  |
|------------------|----------------------------------|----------------------------------|
|                  | м.                               | ж.                               |
| Зимой . . . . .  | 24,1 <sup>0</sup> / <sub>0</sub> | 25,3 <sup>0</sup> / <sub>0</sub> |
| Весной . . . . . | 33,4—                            | 33,4—                            |
| Лѣтомъ . . . . . | 23,7—                            | 21,6—                            |
| Осенью . . . . . | 18,6 .                           | 19,6—                            |

На весну приходится наибольшая смертность какъ между мужчинами, такъ и между женщинами. Далѣе слѣдуютъ зима, лѣто и осень. Смертность отъ чахотки во время зимы и особенно во время весны увеличивается потому, что въ это время чаще къ хронической болѣзни легкихъ присоединяется острое заболѣваніе дыхательныхъ органовъ.

Умершіе отъ чахотки относятся къ населенію г. Костромы, какъ 1 къ 165,5. Въ частности между мужскимъ населеніемъ былъ одинъ умершій отъ чахотки изъ 145,9, а между женскимъ одна умершая изъ 192,3. Такая преобладающая смертность отъ чахотки между мужскимъ населеніемъ г. Костромы обуславливается не мѣтными исключительно обстоятельствами, но зависитъ отъ большей подвижности мужскаго населенія. Значительный <sup>0</sup>/<sub>0</sub> умершихъ отъ чахотки мужчинъ принадлежитъ къ числу припльхъ въ г. Кострому и при томъ не рѣдко въ послѣднемъ періодѣ чахотки. Такихъ больныхъ мы наблюдаемъ рѣдко между пересыльными арестантами, а также и между военными лицами, уволенными на поправку. Смертность отъ чахотки между женскимъ населеніемъ г. Костромы служитъ поэтому болѣе правильнымъ указателемъ той степени зла, которое причиняется населенію чахоткой

Чахотка неодинаково губительна во всѣхъ возрастахъ, представляемыхъ населеніемъ г. Костромы. Изъ прилагаемыхъ таблицъ видно, что наибольшій процентъ умершихъ отъ чахотки падаетъ на возрастъ отъ 21 до 50 лѣтъ; въ этомъ возрастѣ умерло мужчинъ 72,3<sup>0</sup>/<sub>0</sub>, а женщинъ 64,1<sup>0</sup>/<sub>0</sub>. Немало вліяетъ на заболѣваніе чахоткой и періодъ полеваго развитія, что особенно замѣтно между женскимъ населеніемъ. Такъ въ возрастѣ между 11 и 20 годами умерло отъ чахотки мужскаго пола 5,8<sup>0</sup>/<sub>0</sub>, а женскаго пола 13,9<sup>0</sup>/<sub>0</sub>. Выше 50 лѣтъ оба

пола почти одинаково относятся къ заболѣванію чахоткой: умершіе въ этомъ возрастѣ мужчины составляютъ 20,0%, а женщины 19,8%.

Вліяніе на смертность отъ чахотки семейнаго положенія выразилось довольно рѣзко. Такъ умершіе отъ чахотки холостые дали 41,1%, женатые 51,2, вдовы 5,6%, не показано 1,2%; между умершими женскаго пола чахоточныхъ дѣвицъ было 32,8%, замужнихъ женщинъ 41,1%, вдовъ 21,8%, не показано 4,3%. Изъ сопоставленія этихъ данныхъ видно, что мужчины находятся въ худшихъ условіяхъ по отношенію къ зараженію чахоткой, нежели женщины, что мужчины какъ холостые, такъ и женатые болѣе предрасположены къ этому заболѣванію, что они нерѣдко вносятъ зараженіе въ семейства. Последнее обстоятельство вытекаетъ изъ сопоставленія цифры умершихъ вдовцовъ и вдовъ: % первыхъ весьма ничтоженъ, % послѣднихъ относительно великъ. Это говоритъ за то, что умершіе отъ чахотки мужья заражаютъ женъ, которыя вдовами умираютъ отъ чахотки.

Вліяніе занятій на смерть отъ чахотки выразилось слѣдующимъ образомъ:

| Умерло отъ чахотки.                                                            | Муж.   | Жен.   |
|--------------------------------------------------------------------------------|--------|--------|
| Лицъ, состоящихъ на службѣ и ихъ семейныхъ . . . . .                           | 10,2%  | 3,9%   |
| Занимающихся хозяйствомъ, живущихъ пенсіей и на собственныя средства . . . . . | 3,6 —  | 22,0 — |
| Торговцевъ . . . . .                                                           | 8,5 —  | 5,7 —  |
| Мастеровыхъ и ремесленниковъ . . . . .                                         | 19,5 — | 13,1 — |
| Прислуги . . . . .                                                             | 5,3 —  | 9,6 —  |
| Фабричныхъ рабочихъ . . . . .                                                  | 21,9 — | 25,6 — |
| Солдатъ и ихъ семейныхъ . . . . .                                              | 5,6 —  | 1,0 —  |
| Живущихъ подаііемъ . . . . .                                                   | 0,9 —  | 0,3 —  |
| Призрѣваемыхъ въ богадѣльняхъ . . . . .                                        | 0,7 —  | 2,8 —  |
| Неимѣющихъ опредѣленныхъ занятій . . . . .                                     | 23,4 — | 15,3 — |

Изъ этихъ данныхъ видно, что состоящіе на службѣ лица даютъ значительный % умершихъ отъ чахотки мужскаго пола; % же умер-

шихъ женскаго пола, т. е. лицъ, входящихъ въ составъ семействъ служащихъ, не великъ. Во второмъ отдѣлѣ (занимающихся хозяйствомъ и проч.) на-оборотъ, количество умершихъ женскаго пола даетъ значительно большій  $\%$ , чѣмъ мужскаго. Это обстоятельство говоритъ за то, что служація лица, умирая отъ чахотки, оставляютъ своимъ семействамъ вмѣстѣ съ пенсіей и заразительное начало чахотки, которое и губитъ потомъ ихъ вдовъ и дѣтей.

Самый большій  $\%$  умершихъ приходится на фабричныхъ рабочихъ; при этомъ женщины оказываются болѣе расположенными и чаще умираютъ, чѣмъ мужчины. За фабрично-рабочими слѣдуютъ мастеровые, ремесленники и прислуга.

Въ заключеніе укажемъ на имущественный достатокъ, какъ на условіе для заболѣванія чахоткой.

|                                       |       |
|---------------------------------------|-------|
| Богатыхъ умерло отъ чахотки . . . . . | 0,6%  |
| Достаточныхъ . . . . .                | 26,9— |
| Бѣдныхъ . . . . .                     | 50,4— |
| Неимущихъ . . . . .                   | 20,8— |
| Не показано . . . . .                 | 1,1—  |

Изъ сказаннаго слѣдуетъ заключить:

1. Эпидеміи главнымъ образомъ вліяютъ на усиленіе смертности въ г. Костромѣ.

2. Не проходитъ года, чтобы въ г. Костромѣ не была развита въ большей или меньшей степени та или другая эпидемическая болѣзнь. Лѣтніе поносы, усиливаемые прохладными, ежегодно даютъ значительную смертность. Брюшной тифъ, какъ болѣзнь эпидемически дѣйствующая въ г. Костромѣ, постоянно грозитъ населенію возможностью принять эпидемическій характеръ и дать, если не значительную смертность, то заболѣваемость.

3. За исключеніемъ брюшнаго тифа и кроваваго поноса, остальные инфекціонныя болѣзни заносятся въ г. Кострому извнѣ и, находя здѣсь благопріятныя условія, развиваются, достигаютъ высокой напряженности и распространенности.

4. Сыпной и возвратный тифы въ истекшемъ пятилѣтїи заносимы были изъ разныхъ мѣстъ Имперїи, черезъ Москву, Ярославль и Нижній-Новгородъ. Изъ Москвы переносчиками заразы были арестанты, хотя и не во всѣхъ случаяхъ. Мѣры, принятыя въ настоящее время въ тюрьмѣ, даютъ частію возможность устранить переносъ заразы какъ на мѣстныхъ арестантовъ, такъ и на жителей города. Устроенныя въ послѣднее время дезинфекціонныя камеры въ тюрьмѣ и отдѣльное помѣщеніе для пересыльныхъ арестантовъ, хотя и не имѣютъ требуемаго совершенства, дадутъ въ будущемъ лучшую возможность устранять распространеніе заносныхъ болѣзней.

5. Устранить переносъ въ г. Кострому изъ уѣзда скарлатины, кори, ошпы и друг. возможно только при условїяхъ энергической борьбы съ этими болѣзнями, на пространствѣ всей губерніи, соединенными силами земствъ и городовъ.

6 Мѣстность г. Костромы между Мшанской и Троицкой улицами включительно наиболѣе страдаетъ отъ болѣзней заразительныхъ. Обусловливается это частію скученностью фабричнаго населенія въ этой части города, а частію и почвенными условїями, заключающимися въ высокому уровнѣ почвенной воды и значительномъ колебанїи этого уровня подъ вліяніемъ весеннихъ разливовъ водъ.

7. Улучшеніе санитарныхъ условій города можетъ дать только тогда требуемый результатъ, когда оно будетъ совершено въ обширныхъ размѣрахъ и повсемѣстно, — чего разумѣется трудно ждать отъ города съ такою скудною производительностію.

**Врачъ И. Ивановъ.**

---







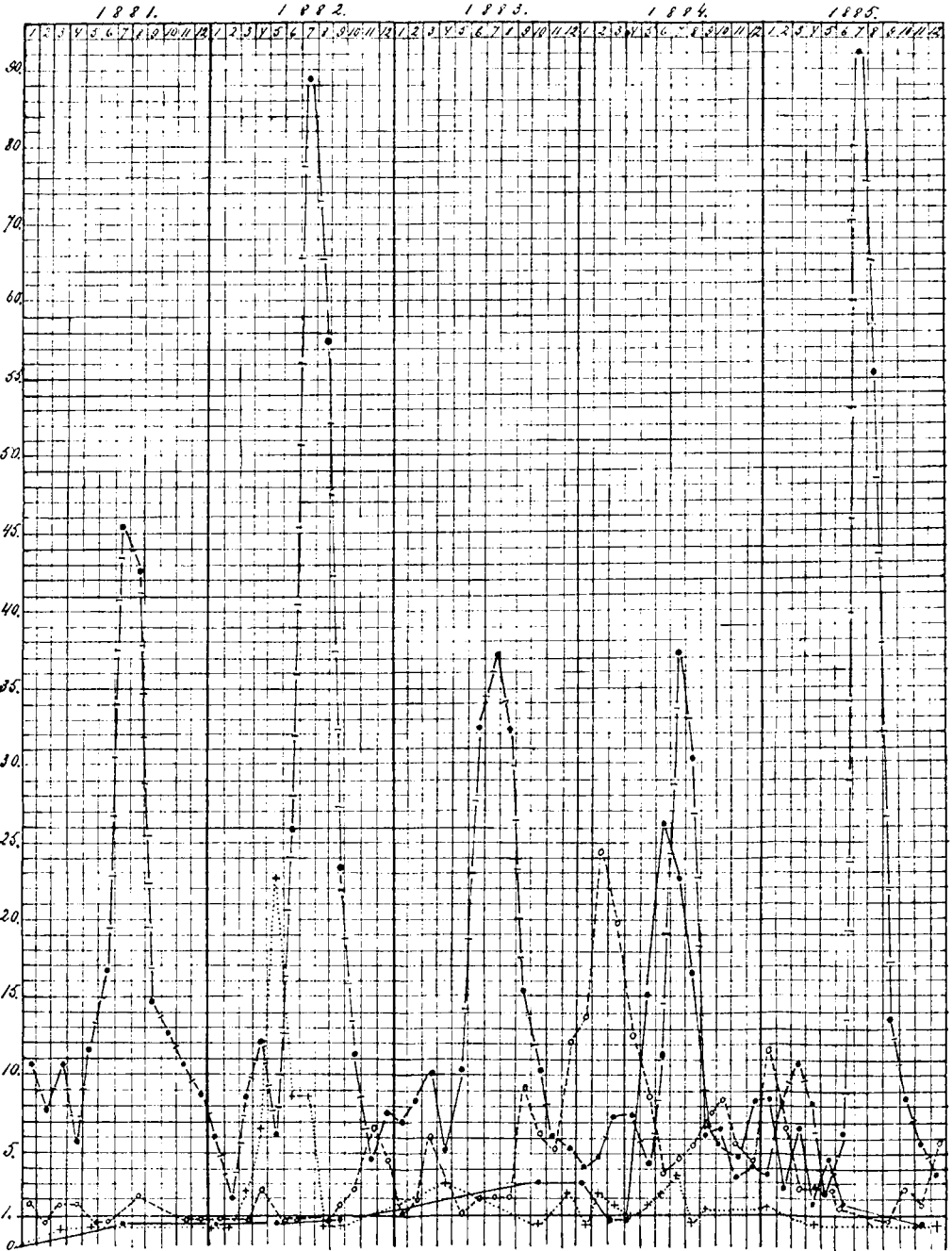
| ВОЗРАСТЫ.        |    | Оспа. | Корь. | Скарлатина | Дифтерия | Коклюшъ. | Тифъ. | Родильная горячка | Кровавый поносъ. | Рожа. | Чихотка. | Острыя бол. пищев. орг. |
|------------------|----|-------|-------|------------|----------|----------|-------|-------------------|------------------|-------|----------|-------------------------|
| До 6 мѣс.        | м. | 20    | 9     | 13         | 2        | 30       | 1     | »                 | 3                | »     | 2        | 272                     |
|                  | ж. | 11    | 10    | 22         | 1        | 17       | 1     | »                 | »                | »     | 1        | 260                     |
| — 1 года         | м. | 28    | 10    | 24         | 2        | 21       | 2     | »                 | 2                | »     | 2        | 114                     |
|                  | ж. | 20    | 13    | 20         | 1        | 22       | 3     | »                 | 1                | »     | 2        | 116                     |
| Отъ 2 до 5       | м. | 24    | 22    | 69         | 15       | 29       | 7     | »                 | 6                | »     | 3        | 80                      |
|                  | ж. | 39    | 24    | 74         | 13       | 31       | 5     | »                 | 3                | »     | 1        | 99                      |
| — 6—10           | м. | 5     | 1     | 21         | 5        | 3        | 5     | »                 | 2                | 1     | 1        | 4                       |
|                  | ж. | 9     | 2     | 16         | 6        | 3        | 5     | »                 | 1                | »     | 3        | 6                       |
| — 11—20          | м. | 3     | 1     | 11         | 2        | »        | 21    | »                 | 1                | »     | 30       | 3                       |
|                  | ж. | 4     | 1     | 6          | »        | 1        | 13    | »                 | 2                | »     | 48       | 7                       |
| — 21—30          | м. | 3     | »     | »          | 1        | »        | 23    | »                 | »                | 1     | 133      | 4                       |
|                  | ж. | 2     | »     | 1          | »        | »        | 11    | 15                | 3                | 1     | 92       | 6                       |
| — 31—40          | м. | »     | »     | »          | »        | »        | 15    | »                 | 2                | 1     | 122      | 8                       |
|                  | ж. | 3     | »     | »          | »        | »        | 15    | 16                | 1                | 2     | 66       | 3                       |
| — 41—50          | м. | »     | »     | »          | »        | »        | 15    | »                 | »                | 3     | 114      | 5                       |
|                  | ж. | »     | »     | »          | »        | »        | 16    | 2                 | 2                | 1     | 62       | 6                       |
| — 51—60          | м. | »     | »     | »          | »        | »        | 11    | »                 | 1                | 2     | 70       | 4                       |
|                  | ж. | »     | »     | »          | »        | »        | 10    | »                 | »                | »     | 51       | 7                       |
| 61 и выше        | м. | »     | »     | »          | »        | »        | 11    | »                 | 1                | 2     | 32       | 8                       |
|                  | ж. | »     | »     | »          | »        | »        | 16    | »                 | 3                | 4     | 17       | 10                      |
| 1-я группа улицъ |    | 112   | 53    | 127        | 8        | 79       | 54    | 15                | 13               | 2     | 227      | 500                     |
| 2-я группа —     |    | 26    | 16    | 77         | 17       | 34       | 39    | 4                 | 4                | 2     | 127      | 222                     |
| 3-я группа —     |    | 17    | 22    | 55         | 19       | 41       | 34    | 4                 | 6                | 5     | 147      | 205                     |
| Больницы .       |    | 10    | »     | 10         | 4        | 1        | 71    | 9                 | 10               | 6     | 310      | 43                      |
| Не показано .    |    | 5     | 2     | 8          | »        | 2        | 8     | 1                 | 1                | 3     | 42       | 52                      |
| Итого .          |    | 170   | 93    | 277        | 48       | 157      | 206   | 33                | 34               | 18    | 853      | 1022                    |





Диаграммы смертности от эпидемического и зараз-  
ных болезней в г. Костроме.

А.И.

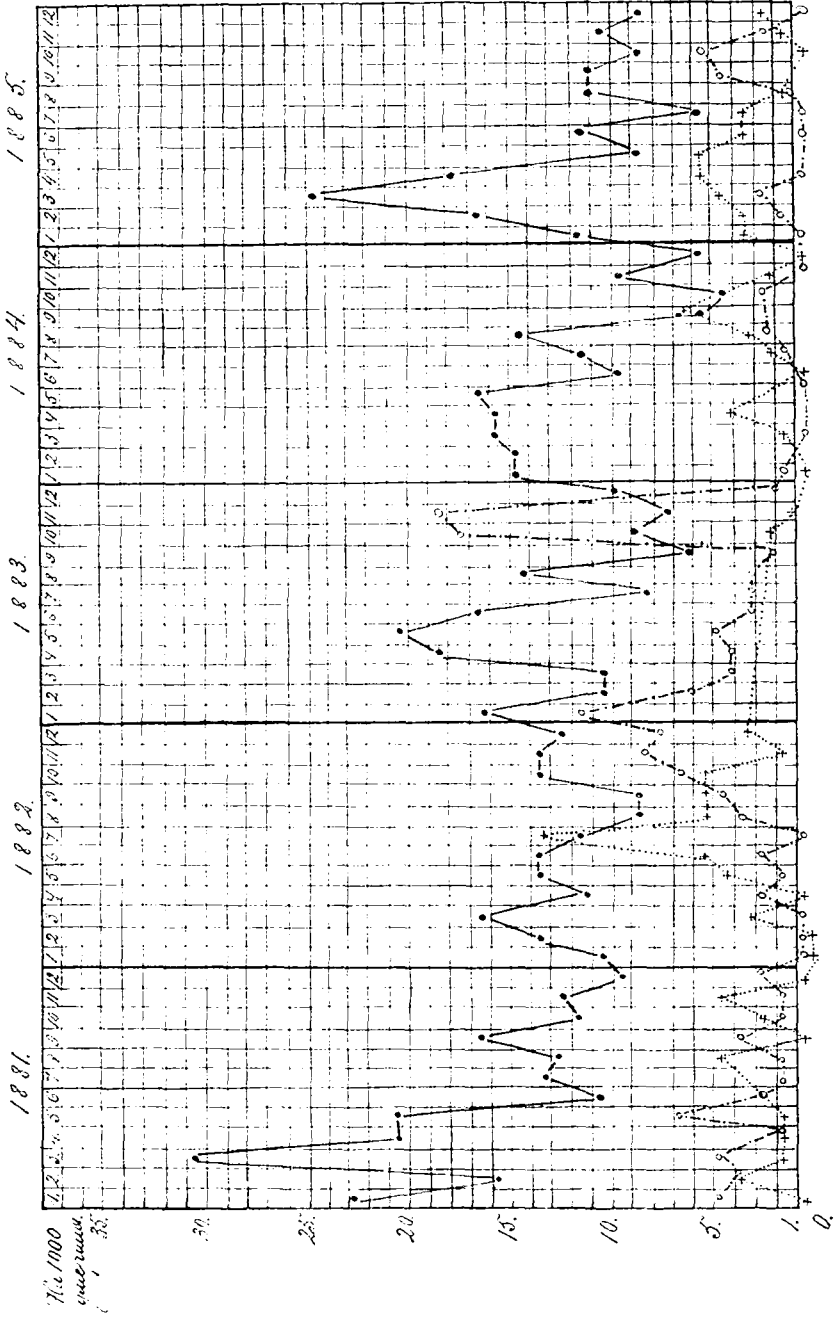


- o-----o о скарлатини.
- о холере.
- о тифе.
- +.....+ о чуме.

Примечание. Число в верхней графе от 1 до 12 обозначает номер месяца года по порядку.



59.





# ДВИЖЕНІЕ НАСЕЛЕНІЯ КОСТРОМСКОЙ ГУБЕРНІИ,

ЗА ПЯТИЛѢТІЕ.

1881—1885.

*(Цифровыя данныя по городамъ и уѣздамъ) (\*).*

---

(\*) Соответствующія данныя за 1871—1880 гг. помѣщены въ VI выпускѣ «Матеріаловъ для статистики Костром. губерніи».

## Ч И С Л О Р О Д И В

| Города, посады<br>и уѣзды. | Число бра-<br>говъ. | Законпорожденныхъ. |       |       |      |        |       | Незаконпорожден-<br>ныхъ. |  |       |  |        |  |
|----------------------------|---------------------|--------------------|-------|-------|------|--------|-------|---------------------------|--|-------|--|--------|--|
|                            |                     | М. П.              |       | Ж. П. |      | Об. П. |       | М. П.                     |  | Ж. П. |  | Об. П. |  |
|                            |                     |                    |       |       |      |        |       |                           |  |       |  |        |  |
| <b>Кострома.</b>           |                     |                    |       |       |      |        |       |                           |  |       |  |        |  |
| 1881                       | 205                 | 437                | 484   | 921   | 85   | 63     | 148   |                           |  |       |  |        |  |
| 1882                       | 198                 | 475                | 444   | 919   | 70   | 66     | 136   |                           |  |       |  |        |  |
| 1883                       | 223                 | 487                | 483   | 970   | 87   | 70     | 157   |                           |  |       |  |        |  |
| 1884                       | 268                 | 486                | 452   | 938   | 80   | 69     | 149   |                           |  |       |  |        |  |
| 1885                       | 232                 | 444                | 497   | 941   | 96   | 76     | 172   |                           |  |       |  |        |  |
| Итого                      | 1126                | 2329               | 2360  | 4689  | 418  | 344    | 762   |                           |  |       |  |        |  |
| Среднее                    | 225,2               | 465,8              | 472,0 | 937,8 | 83,6 | 68,8   | 152,4 |                           |  |       |  |        |  |
| <b>Большія Соли пос.</b>   |                     |                    |       |       |      |        |       |                           |  |       |  |        |  |
| 1881                       | 9                   | 19                 | 12    | 31    | 2    | 1      | 3     |                           |  |       |  |        |  |
| 1882                       | 16                  | 25                 | 31    | 56    | »    | 1      | 1     |                           |  |       |  |        |  |
| 1883                       | 12                  | 30                 | 24    | 54    | »    | »      | »     |                           |  |       |  |        |  |
| 1884                       | 6                   | 29                 | 21    | 50    | »    | »      | »     |                           |  |       |  |        |  |
| 1885                       | 22                  | 30                 | 27    | 57    | 1    | »      | 1     |                           |  |       |  |        |  |
| Итого                      | 65                  | 133                | 115   | 248   | 3    | 2      | 5     |                           |  |       |  |        |  |
| Среднее                    | 13,0                | 26,6               | 23,0  | 49,6  | 0,6  | 0,4    | 1,0   |                           |  |       |  |        |  |
| <b>Буй.</b>                |                     |                    |       |       |      |        |       |                           |  |       |  |        |  |
| 1881                       | 12                  | 39                 | 51    | 90    | 4    | 7      | 11    |                           |  |       |  |        |  |
| 1882                       | 9                   | 44                 | 46    | 90    | 7    | 3      | 10    |                           |  |       |  |        |  |
| 1883                       | 19                  | 46                 | 49    | 95    | 4    | 4      | 8     |                           |  |       |  |        |  |
| 1884                       | 24                  | 54                 | 43    | 97    | 5    | 2      | 7     |                           |  |       |  |        |  |
| 1885                       | 22                  | 57                 | 48    | 105   | 1    | 1      | 2     |                           |  |       |  |        |  |
| Итого                      | 86                  | 240                | 237   | 477   | 21   | 17     | 38    |                           |  |       |  |        |  |
| Среднее                    | 17,2                | 48,0               | 47,4  | 95,4  | 4,2  | 3,4    | 7,6   |                           |  |       |  |        |  |
| <b>Варнавинъ.</b>          |                     |                    |       |       |      |        |       |                           |  |       |  |        |  |
| 1881                       | 8                   | 8                  | 12    | 20    | 1    | »      | 1     |                           |  |       |  |        |  |
| 1882                       | 4                   | 15                 | 14    | 29    | »    | »      | »     |                           |  |       |  |        |  |
| 1883                       | 5                   | 16                 | 14    | 30    | »    | »      | »     |                           |  |       |  |        |  |
| 1884                       | 10                  | 17                 | 17    | 34    | 1    | 2      | 3     |                           |  |       |  |        |  |
| 1885                       | 4                   | 16                 | 19    | 35    | »    | 1      | 1     |                           |  |       |  |        |  |
| Итого                      | 31                  | 72                 | 76    | 148   | 2    | 3      | 5     |                           |  |       |  |        |  |
| Среднее                    | 6,2                 | 14,4               | 15,2  | 29,6  | 0,4  | 0,6    | 1,0   |                           |  |       |  |        |  |

| Ш И Х С Я. |       |        | Число умершихъ. |       |        | Прибыль или<br>убыль. |
|------------|-------|--------|-----------------|-------|--------|-----------------------|
| В С Е Г О. |       |        | М П             | Ж. П. | ОБ. П. |                       |
| М. П.      | Ж. П. | ОБ. П. | М П             | Ж. П. | ОБ. П. |                       |
| 522        | 547   | 1069   | 539             | 463   | 1002   | +67                   |
| 545        | 510   | 1055   | 587             | 570   | 1157   | -102                  |
| 574        | 553   | 1127   | 521             | 467   | 988    | +139                  |
| 566        | 521   | 1087   | 657             | 573   | 1230   | -143                  |
| 540        | 573   | 1113   | 572             | 516   | 1088   | +25                   |
| 2747       | 2704  | 5451   | 2876            | 2589  | 5465   | -14                   |
| 549,4      | 540,8 | 1090,2 | 575,2           | 517,8 | 1093   | -2,8                  |
| 21         | 13    | 34     | 16              | 16    | 32     | +2                    |
| 25         | 32    | 57     | 17              | 14    | 31     | +26                   |
| 30         | 24    | 54     | 22              | 18    | 40     | +14                   |
| 29         | 21    | 50     | 36              | 29    | 65     | -15                   |
| 31         | 27    | 58     | 20              | 24    | 44     | +14                   |
| 136        | 117   | 253    | 111             | 101   | 212    | +41                   |
| 27,2       | 23,4  | 50,6   | 22,2            | 20,2  | 42,4   | +8,2                  |
| 43         | 58    | 101    | 50              | 37    | 87     | +14                   |
| 51         | 49    | 100    | 48              | 44    | 92     | +8                    |
| 50         | 53    | 103    | 41              | 39    | 80     | +23                   |
| 59         | 45    | 104    | 35              | 29    | 64     | +40                   |
| 58         | 49    | 107    | 31              | 21    | 52     | +55                   |
| 261        | 254   | 515    | 205             | 170   | 375    | +140                  |
| 52,2       | 50,8  | 103,0  | 41,0            | 34,0  | 75,0   | +28,0                 |
| 9          | 12    | 21     | 13              | 18    | 31     | -10                   |
| 15         | 14    | 29     | 12              | 10    | 22     | +7                    |
| 16         | 14    | 30     | 23              | 16    | 39     | -9                    |
| 18         | 19    | 37     | 19              | 10    | 29     | +8                    |
| 16         | 20    | 36     | 14              | 19    | 33     | +3                    |
| 74         | 79    | 153    | 81              | 73    | 154    | -1                    |
| 14,8       | 15,8  | 30,6   | 16,2            | 14,6  | 30,8   | -0,2                  |



| Города, посады<br>и уѣзды. | Число бра-<br>ковъ. | Ч И С Л О Р О Д И В |       |        |                           |       |        |
|----------------------------|---------------------|---------------------|-------|--------|---------------------------|-------|--------|
|                            |                     | Законнорожденныхъ.  |       |        | Незаконнорожден-<br>ныхъ. |       |        |
|                            |                     | м. п.               | ж. п. | об. п. | м. п.                     | ж. п. | об. п. |
| <b>Ветлуга.</b>            |                     |                     |       |        |                           |       |        |
| 1881                       | 50                  | 89                  | 84    | 173    | 5                         | 5     | 10     |
| 1882                       | 28                  | 94                  | 71    | 165    | 2                         | 5     | 7      |
| 1883                       | 27                  | 95                  | 76    | 171    | 1                         | 1     | 2      |
| 1884                       | 28                  | 91                  | 99    | 190    | 2                         | 5     | 7      |
| 1885                       | 34                  | 89                  | 65    | 154    | 3                         | 1     | 4      |
| Итого .                    | 167                 | 458                 | 395   | 853    | 13                        | 17    | 30     |
| Среднее .                  | 33,4                | 91,6                | 79,0  | 170,6  | 2,6                       | 3,4   | 6,0    |
| <b>Галичъ.</b>             |                     |                     |       |        |                           |       |        |
| 1881                       | 39                  | 74                  | 92    | 166    | 5                         | 7     | 12     |
| 1882                       | 27                  | 110                 | 91    | 201    | 7                         | 5     | 12     |
| 1883                       | 42                  | 88                  | 102   | 190    | 5                         | 7     | 12     |
| 1884                       | 50                  | 83                  | 85    | 168    | 3                         | 7     | 10     |
| 1885                       | 39                  | 99                  | 100   | 199    | 9                         | 6     | 15     |
| Итого .                    | 197                 | 454                 | 470   | 924    | 29                        | 32    | 61     |
| Среднее .                  | 39,4                | 90,8                | 94,0  | 184,8  | 5,8                       | 6,4   | 12,2   |
| <b>Надый.</b>              |                     |                     |       |        |                           |       |        |
| 1881                       | 7                   | 28                  | 33    | 61     | »                         | »     | »      |
| 1882                       | 7                   | 21                  | 18    | 39     | »                         | »     | »      |
| 1883                       | 12                  | 23                  | 27    | 50     | »                         | 1     | 1      |
| 1884                       | 8                   | 26                  | 32    | 58     | »                         | »     | »      |
| 1885                       | 8                   | 29                  | 16    | 45     | 1                         | »     | 1      |
| Итого .                    | 42                  | 127                 | 126   | 253    | 1                         | 1     | 2      |
| Среднее .                  | 8,4                 | 25,4                | 25,2  | 50,6   | 0,2                       | 0,2   | 0,4    |
| <b>Кинешма.</b>            |                     |                     |       |        |                           |       |        |
| 1881                       | 31                  | 87                  | 112   | 199    | 1                         | 3     | 4      |
| 1882                       | 33                  | 111                 | 96    | 207    | 4                         | 4     | 8      |
| 1883                       | 30                  | 90                  | 105   | 195    | 7                         | 4     | 11     |
| 1884                       | 27                  | 112                 | 98    | 210    | 4                         | 3     | 7      |
| 1885                       | 23                  | 112                 | 95    | 207    | 6                         | 6     | 12     |
| Итого .                    | 144                 | 512                 | 506   | 1018   | 22                        | 20    | 42     |
| Среднее .                  | 28,8                | 102,4               | 101,2 | 203,6  | 4,4                       | 4,0   | 8,4    |

| Ш И Х С Я. |       |        | Число умершихъ. |       |        | Прибыль или<br>убыль. |
|------------|-------|--------|-----------------|-------|--------|-----------------------|
| В С Е Г О. |       |        | М. П.           | Ж. П. | ОБ. П. |                       |
| М. П.      | Ж. П. | ОБ. П. | М. П.           | Ж. П. | ОБ. П. |                       |
| 94         | 89    | 183    | 73              | 68    | 141    | +42                   |
| 96         | 76    | 172    | 86              | 69    | 155    | +17                   |
| 96         | 77    | 173    | 80              | 68    | 148    | +25                   |
| 93         | 104   | 197    | 53              | 39    | 92     | +105                  |
| 92         | 66    | 158    | 73              | 59    | 132    | +26                   |
| 471        | 412   | 883    | 365             | 303   | 668    | +215                  |
| 94,2       | 82,4  | 176,6  | 73,0            | 60,6  | 133,6  | +43,0                 |
| 79         | 99    | 178    | 78              | 87    | 165    | +13                   |
| 117        | 96    | 213    | 80              | 109   | 189    | +24                   |
| 93         | 109   | 202    | 105             | 82    | 187    | +15                   |
| 86         | 92    | 178    | 80              | 71    | 151    | +27                   |
| 108        | 106   | 214    | 107             | 104   | 211    | +3                    |
| 483        | 502   | 985    | 450             | 453   | 903    | +82                   |
| 96,6       | 100,4 | 197,0  | 90,0            | 90,6  | 180,6  | +16,4                 |
| 28         | 33    | 61     | 23              | 26    | 49     | +12                   |
| 21         | 18    | 39     | 26              | 20    | 46     | -7                    |
| 23         | 28    | 51     | 13              | 19    | 32     | +19                   |
| 26         | 32    | 58     | 10              | 10    | 20     | +38                   |
| 30         | 16    | 46     | 20              | 8     | 28     | +18                   |
| 128        | 127   | 255    | 92              | 83    | 175    | +80                   |
| 25,6       | 25,4  | 51,0   | 18,4            | 16,6  | 35,0   | +16,0                 |
| 88         | 115   | 203    | 98              | 81    | 179    | +24                   |
| 115        | 100   | 215    | 99              | 93    | 192    | +23                   |
| 97         | 109   | 206    | 108             | 113   | 221    | -15                   |
| 116        | 101   | 217    | 91              | 99    | 190    | +27                   |
| 118        | 101   | 219    | 110             | 106   | 216    | +3                    |
| 534        | 526   | 1060   | 506             | 492   | 998    | +62                   |
| 106,8      | 105,2 | 212,0  | 101,2           | 98,4  | 199,6  | +12,4                 |

| Города, посады<br>и уѣзды. | Число бра-<br>ковъ. | Ч И С Л О Р О Д И В |       |        |                           |       |        |
|----------------------------|---------------------|---------------------|-------|--------|---------------------------|-------|--------|
|                            |                     | Законнорожденныхъ.  |       |        | Незаконнорожден-<br>ныхъ. |       |        |
|                            |                     | м. п.               | ж. п. | об. п. | м. п.                     | ж. п. | об. п. |
| <b>Кологривъ.</b>          |                     |                     |       |        |                           |       |        |
| 1881                       | 12                  | 40                  | 32    | 72     | 4                         | 3     | 7      |
| 1882                       | 9                   | 38                  | 32    | 70     | 6                         | 5     | 11     |
| 1883                       | 16                  | 32                  | 26    | 58     | 5                         | 4     | 9      |
| 1884                       | 10                  | 38                  | 38    | 76     | 4                         | 2     | 6      |
| 1885                       | 17                  | 29                  | 37    | 66     | 5                         | 2     | 7      |
| Итого .                    | 64                  | 177                 | 165   | 342    | 24                        | 16    | 40     |
| Среднее .                  | 12,8                | 35,4                | 33,0  | 68,4   | 4,8                       | 3,2   | 8,0    |
| <b>Лухъ.</b>               |                     |                     |       |        |                           |       |        |
| 1881                       | 20                  | 44                  | 30    | 74     | »                         | 4     | 4      |
| 1882                       | 12                  | 36                  | 32    | 68     | 2                         | 2     | 4      |
| 1883                       | 15                  | 39                  | 41    | 80     | 2                         | »     | 2      |
| 1884                       | 14                  | 46                  | 25    | 71     | »                         | »     | »      |
| 1885                       | 9                   | 41                  | 26    | 67     | 1                         | 2     | 3      |
| Итого .                    | 70                  | 206                 | 154   | 360    | 5                         | 8     | 13     |
| Среднее .                  | 14,0                | 41,2                | 30,8  | 72,0   | 1,0                       | 1,6   | 2,6    |
| <b>Манарьевъ.</b>          |                     |                     |       |        |                           |       |        |
| 1881                       | 53                  | 115                 | 113   | 228    | 2                         | 6     | 8      |
| 1882                       | 48                  | 115                 | 125   | 240    | 3                         | 4     | 7      |
| 1883                       | 45                  | 114                 | 121   | 235    | 1                         | 1     | 2      |
| 1884                       | 48                  | 125                 | 138   | 263    | 4                         | »     | 4      |
| 1885                       | 38                  | 105                 | 108   | 213    | »                         | 3     | 3      |
| Итого .                    | 232                 | 574                 | 605   | 1179   | 10                        | 14    | 24     |
| Среднее .                  | 46,4                | 114,8               | 121,0 | 235,8  | 2,0                       | 2,8   | 4,8    |
| <b>Нерехта.</b>            |                     |                     |       |        |                           |       |        |
| 1881                       | 32                  | 63                  | 38    | 101    | 4                         | 4     | 8      |
| 1882                       | 32                  | 62                  | 48    | 110    | 3                         | 5     | 8      |
| 1883                       | 19                  | 39                  | 66    | 105    | 7                         | 3     | 10     |
| 1884                       | 20                  | 60                  | 66    | 126    | 2                         | 2     | 4      |
| 1885                       | 16                  | 51                  | 59    | 110    | 7                         | 2     | 9      |
| Итого .                    | 119                 | 275                 | 277   | 552    | 23                        | 16    | 39     |
| Среднее .                  | 23,8                | 55,0                | 55,4  | 110,4  | 4,6                       | 3,2   | 7,8    |

| Ш И Х С Я. |       |        | Число умершихъ. |       |        | Прибыль или<br>убыль. |
|------------|-------|--------|-----------------|-------|--------|-----------------------|
| В С Е Г О. |       |        |                 |       |        |                       |
| м. п.      | ж. п. | об. п. | м. п.           | ж. п. | об. п. |                       |
| 44         | 35    | 79     | 31              | 33    | 64     | +15                   |
| 44         | 37    | 81     | 19              | 23    | 42     | +39                   |
| 37         | 30    | 67     | 23              | 29    | 52     | +15                   |
| 42         | 40    | 82     | 20              | 18    | 38     | +44                   |
| 34         | 39    | 73     | 28              | 20    | 48     | +25                   |
| 201        | 181   | 382    | 121             | 123   | 244    | +138                  |
| 40,2       | 36,2  | 76,4   | 24,2            | 24,6  | 48,8   | +27,6                 |
| 44         | 34    | 78     | 34              | 27    | 61     | +17                   |
| 38         | 34    | 72     | 56              | 60    | 116    | -44                   |
| 41         | 41    | 82     | 34              | 37    | 71     | +11                   |
| 46         | 25    | 71     | 35              | 36    | 71     | 0                     |
| 42         | 28    | 70     | 42              | 27    | 69     | +1                    |
| 211        | 162   | 373    | 201             | 187   | 388    | -15                   |
| 42,2       | 32,4  | 74,6   | 40,2            | 37,4  | 77,6   | -3,0                  |
| 117        | 119   | 236    | 101             | 82    | 183    | +53                   |
| 118        | 129   | 247    | 85              | 73    | 158    | +89                   |
| 115        | 122   | 237    | 123             | 100   | 223    | +14                   |
| 129        | 138   | 267    | 78              | 97    | 175    | +92                   |
| 105        | 111   | 216    | 83              | 83    | 166    | +50                   |
| 584        | 619   | 1203   | 470             | 435   | 905    | +298                  |
| 116,8      | 123,8 | 240,6  | 94,0            | 87,0  | 181,0  | +59,6                 |
| 67         | 42    | 109    | 45              | 48    | 93     | +16                   |
| 65         | 53    | 118    | 60              | 38    | 98     | +20                   |
| 46         | 69    | 115    | 61              | 51    | 112    | +3                    |
| 62         | 68    | 130    | 65              | 52    | 117    | +13                   |
| 58         | 61    | 119    | 54              | 38    | 92     | +27                   |
| 298        | 293   | 591    | 285             | 227   | 512    | +79                   |
| 59,6       | 58,6  | 118,2  | 57,0            | 45,4  | 102,4  | +15,8                 |

| Города, посады<br>и уѣзды | Число бра-<br>ковъ. | Ч И С Л О Р О Д И В |       |        |                           |       |        |
|---------------------------|---------------------|---------------------|-------|--------|---------------------------|-------|--------|
|                           |                     | Законнорожденныхъ.  |       |        | Незаконнорожден-<br>ныхъ. |       |        |
|                           |                     | м. п.               | ж. п. | об. п. | м. п.                     | ж. п. | об. п. |
| <b>Парфентьевъ п.</b>     |                     |                     |       |        |                           |       |        |
| 1881                      | 6                   | 20                  | 25    | 45     | 1                         | »     | 1      |
| 1882                      | 12                  | 17                  | 29    | 46     | »                         | 2     | 2      |
| 1883                      | 6                   | 24                  | 26    | 50     | 1                         | 1     | 2      |
| 1884                      | 12                  | 21                  | 23    | 44     | »                         | 1     | 1      |
| 1885                      | 6                   | 28                  | 17    | 45     | »                         | 1     | 1      |
| Итого .                   | 42                  | 110                 | 120   | 230    | 2                         | 5     | 7      |
| Среднее .                 | 8,4                 | 22,0                | 24,0  | 46,0   | 0,4                       | 1,0   | 1,4    |
| <b>Плесъ.</b>             |                     |                     |       |        |                           |       |        |
| 1881                      | 14                  | 30                  | 38    | 68     | 3                         | 1     | 4      |
| 1882                      | 8                   | 32                  | 25    | 57     | 1                         | 2     | 3      |
| 1883                      | 14                  | 27                  | 27    | 54     | 1                         | 2     | 3      |
| 1884                      | 14                  | 28                  | 34    | 62     | 3                         | 3     | 6      |
| 1885                      | 17                  | 54                  | 26    | 80     | 4                         | »     | 4      |
| Итого .                   | 67                  | 171                 | 150   | 321    | 12                        | 8     | 20     |
| Среднее .                 | 13,4                | 34,2                | 30,0  | 64,2   | 2,4                       | 1,6   | 4,0    |
| <b>Пучежъ пос.</b>        |                     |                     |       |        |                           |       |        |
| 1881                      | 17                  | 26                  | 35    | 61     | 1                         | 2     | 3      |
| 1882                      | 14                  | 33                  | 36    | 69     | 2                         | 1     | 3      |
| 1883                      | 12                  | 22                  | 37    | 59     | »                         | 2     | 2      |
| 1884                      | 15                  | 47                  | 27    | 74     | »                         | »     | »      |
| 1885                      | 11                  | 41                  | 28    | 69     | 1                         | »     | 1      |
| Итого .                   | 69                  | 169                 | 163   | 332    | 4                         | 5     | 9      |
| Среднее .                 | 13,8                | 33,8                | 32,6  | 66,4   | 0,8                       | 1,0   | 1,8    |
| <b>Солигаличь.</b>        |                     |                     |       |        |                           |       |        |
| 1881                      | 23                  | 32                  | 43    | 75     | 2                         | 1     | 3      |
| 1882                      | 10                  | 47                  | 50    | 97     | 4                         | 7     | 11     |
| 1883                      | 16                  | 36                  | 29    | 65     | »                         | 3     | 3      |
| 1884                      | 14                  | 40                  | 37    | 77     | 1                         | 1     | 2      |
| 1885                      | 17                  | 34                  | 48    | 82     | 2                         | 2     | 4      |
| Итого .                   | 80                  | 189                 | 207   | 396    | 9                         | 14    | 23     |
| Среднее .                 | 16,0                | 37,8                | 41,4  | 79,2   | 1,8                       | 2,8   | 4,6    |

| Ш И Х С Я. |       |        | Число умершихъ. |       |        | Прибыль или<br>убыль. |
|------------|-------|--------|-----------------|-------|--------|-----------------------|
| В С Е Г О. |       |        | м. п.           | ж. п. | об. п. |                       |
| м. п.      | ж. п. | об. п. | м. п.           | ж. п. | об. п. |                       |
| 21         | 25    | 46     | 14              | 13    | 27     | +19                   |
| 17         | 31    | 48     | 14              | 12    | 26     | +22                   |
| 25         | 27    | 52     | 15              | 13    | 28     | +24                   |
| 21         | 24    | 45     | 16              | 13    | 29     | +16                   |
| 28         | 18    | 46     | 15              | 18    | 33     | +13                   |
| 112        | 125   | 237    | 74              | 69    | 143    | +94                   |
| 22,4       | 25,0  | 47,4   | 14,8            | 13,8  | 28,6   | +18,8                 |
| 33         | 39    | 72     | 27              | 27    | 54     | +18                   |
| 33         | 27    | 60     | 38              | 32    | 70     | -10                   |
| 28         | 29    | 57     | 36              | 40    | 76     | -19                   |
| 31         | 37    | 68     | 29              | 36    | 65     | +3                    |
| 58         | 26    | 84     | 37              | 28    | 65     | +19                   |
| 183        | 158   | 341    | 167             | 163   | 330    | +11                   |
| 36,6       | 31,6  | 68,2   | 33,4            | 32,6  | 66,0   | +2,2                  |
| 27         | 37    | 64     | 38              | 29    | 67     | -3                    |
| 35         | 37    | 72     | 42              | 37    | 79     | -7                    |
| 22         | 39    | 61     | 24              | 35    | 59     | +2                    |
| 47         | 27    | 74     | 32              | 30    | 62     | +12                   |
| 42         | 28    | 70     | 38              | 31    | 69     | +1                    |
| 173        | 168   | 341    | 174             | 162   | 336    | +5                    |
| 34,6       | 33,6  | 68,2   | 34,8            | 32,4  | 67,2   | +1,0                  |
| 34         | 44    | 78     | 34              | 40    | 74     | +4                    |
| 51         | 57    | 108    | 21              | 38    | 59     | +49                   |
| 36         | 32    | 68     | 23              | 29    | 52     | +16                   |
| 41         | 38    | 79     | 33              | 39    | 72     | +7                    |
| 36         | 50    | 86     | 38              | 47    | 85     | +1                    |
| 198        | 221   | 419    | 149             | 193   | 342    | +77                   |
| 39,6       | 44,2  | 83,8   | 29,8            | 38,6  | 68,4   | +15,4                 |

| Города, посады<br>и уѣзды. | Число бра-<br>ковъ. | Ч И С Л О Р О Д И В |       |        |                           |       |        |
|----------------------------|---------------------|---------------------|-------|--------|---------------------------|-------|--------|
|                            |                     | Законнорожденныхъ.  |       |        | Незаконнорожден-<br>ныхъ. |       |        |
|                            |                     | м. п.               | ж. п. | об. п. | м. п.                     | ж. п. | об. п. |
| <b>Судиславль.</b>         |                     |                     |       |        |                           |       |        |
| 1881                       | 8                   | 12                  | 19    | 31     | »                         | »     | »      |
| 1882                       | 2                   | 11                  | 18    | 29     | 1                         | »     | 1      |
| 1883                       | 3                   | 19                  | 14    | 33     | »                         | »     | »      |
| 1884                       | 5                   | 16                  | 17    | 33     | 1                         | »     | 1      |
| 1885                       | 7                   | 16                  | 15    | 31     | »                         | »     | »      |
| Итого .                    | 25                  | 74                  | 83    | 157    | 2                         | »     | 2      |
| Среднее .                  | 5,0                 | 14,8                | 16,6  | 31,4   | 0,4                       | »     | 0,4    |
| <b>Унжа.</b>               |                     |                     |       |        |                           |       |        |
| 1881                       | 11                  | 30                  | 30    | 60     | »                         | »     | »      |
| 1882                       | 19                  | 34                  | 21    | 55     | »                         | 3     | 3      |
| 1883                       | 13                  | 24                  | 25    | 49     | »                         | »     | »      |
| 1884                       | 9                   | 27                  | 34    | 61     | »                         | »     | »      |
| 1885                       | 7                   | 24                  | 26    | 50     | 1                         | 1     | 2      |
| Итого .                    | 59                  | 139                 | 136   | 275    | 1                         | 4     | 5      |
| Среднее .                  | 11,8                | 27,8                | 27,2  | 55,0   | 0,2                       | 0,8   | 1,0    |
| <b>Чухлома.</b>            |                     |                     |       |        |                           |       |        |
| 1881                       | 10                  | 45                  | 20    | 65     | 4                         | »     | 4      |
| 1882                       | 16                  | 31                  | 23    | 54     | 4                         | »     | 4      |
| 1883                       | 16                  | 23                  | 28    | 51     | 2                         | 5     | 7      |
| 1884                       | 18                  | 36                  | 25    | 61     | »                         | 2     | 2      |
| 1885                       | 18                  | 37                  | 19    | 56     | 1                         | 1     | 2      |
| Итого .                    | 78                  | 172                 | 115   | 287    | 11                        | 8     | 19     |
| Среднее .                  | 15,6                | 34,4                | 23,0  | 57,4   | 2,2                       | 1,6   | 3,8    |
| <b>Юрьевецъ.</b>           |                     |                     |       |        |                           |       |        |
| 1881                       | 35                  | 91                  | 80    | 171    | 10                        | 3     | 13     |
| 1882                       | 50                  | 90                  | 88    | 178    | 7                         | 4     | 11     |
| 1883                       | 41                  | 97                  | 80    | 177    | 7                         | 10    | 17     |
| 1884                       | 42                  | 95                  | 107   | 202    | 9                         | 3     | 12     |
| 1885                       | 24                  | 108                 | 89    | 197    | 9                         | 8     | 17     |
| Итого .                    | 192                 | 481                 | 444   | 925    | 42                        | 28    | 70     |
| Среднее .                  | 38,4                | 96,2                | 88,8  | 185,0  | 8,4                       | 5,6   | 14,0   |

| Ш И Х С Я. |       |        | Число умершихъ. |       |        | Прибыль или<br>убыль. |
|------------|-------|--------|-----------------|-------|--------|-----------------------|
| В С Е Г О. |       |        | М. П.           | Ж. П. | ОБ. П. |                       |
| М. П.      | Ж. П. | ОБ. П. | М. П.           | Ж. П. | ОБ. П. |                       |
| 12         | 19    | 31     | 10              | 9     | 19     | +12                   |
| 12         | 18    | 30     | 6               | 16    | 22     | +8                    |
| 19         | 14    | 33     | 12              | 9     | 21     | +12                   |
| 17         | 17    | 34     | 18              | 22    | 40     | -6                    |
| 16         | 15    | 31     | 13              | 7     | 20     | +11                   |
| 76         | 83    | 159    | 59              | 63    | 122    | +37                   |
| 15,2       | 16,6  | 31,8   | 11,8            | 12,6  | 24,4   | +7,4                  |
| 30         | 30    | 60     | 20              | 23    | 43     | +17                   |
| 34         | 24    | 58     | 13              | 16    | 29     | +29                   |
| 24         | 25    | 49     | 16              | 13    | 29     | +20                   |
| 27         | 34    | 61     | 21              | 19    | 40     | +21                   |
| 25         | 27    | 52     | 34              | 26    | 60     | -8                    |
| 140        | 140   | 280    | 104             | 97    | 201    | +79                   |
| 28,0       | 28,0  | 56,0   | 20,8            | 19,4  | 40,2   | +15,8                 |
| 49         | 20    | 69     | 48              | 29    | 77     | -8                    |
| 35         | 23    | 58     | 35              | 27    | 62     | -4                    |
| 25         | 33    | 58     | 17              | 29    | 46     | +12                   |
| 36         | 27    | 63     | 21              | 13    | 34     | +29                   |
| 38         | 20    | 58     | 26              | 23    | 49     | +9                    |
| 183        | 123   | 306    | 147             | 121   | 268    | +38                   |
| 36,6       | 24,6  | 61,2   | 29,4            | 24,2  | 53,6   | +7,6                  |
| 101        | 83    | 184    | 81              | 63    | 144    | +40                   |
| 97         | 92    | 189    | 82              | 73    | 155    | +34                   |
| 104        | 90    | 194    | 140             | 116   | 256    | -62                   |
| 104        | 110   | 214    | 93              | 98    | 191    | +23                   |
| 117        | 97    | 214    | 104             | 84    | 188    | +26                   |
| 523        | 472   | 995    | 500             | 434   | 934    | +61                   |
| 104,6      | 94,4  | 199,0  | 100,0           | 86,8  | 186,8  | +12,2                 |



| Города, посады<br>и уѣзды.         | Число бра-<br>ковъ. | Ч И С Л О Р О Д И В |        |        |                           |       |        |
|------------------------------------|---------------------|---------------------|--------|--------|---------------------------|-------|--------|
|                                    |                     | Законнорожденныхъ.  |        |        | Незаконнорожден-<br>ныхъ. |       |        |
|                                    |                     | м. п.               | ж. п.  | об. п. | м. п.                     | ж. п. | об. п. |
| Итого въ горо-<br>дахъ и посадахъ. |                     |                     |        |        |                           |       |        |
| 1881                               | 602                 | 1329                | 1383   | 2712   | 134                       | 110   | 244    |
| 1882                               | 554                 | 1441                | 1338   | 2779   | 123                       | 119   | 242    |
| 1883                               | 586                 | 1371                | 1400   | 2771   | 130                       | 118   | 248    |
| 1884                               | 642                 | 1477                | 1418   | 2895   | 119                       | 102   | 221    |
| 1885                               | 571                 | 1444                | 1365   | 2809   | 148                       | 113   | 261    |
| Итого .                            | 2955                | 7062                | 6904   | 13966  | 654                       | 562   | 1216   |
| Среднее .                          | 591,0               | 1412,4              | 1380,8 | 2793,2 | 130,8                     | 112,4 | 243,2  |
| <b>Костромской у.</b>              |                     |                     |        |        |                           |       |        |
| 1881                               | 1066                | 2998                | 2778   | 5776   | 75                        | 81    | 156    |
| 1882                               | 902                 | 2927                | 2705   | 5632   | 95                        | 89    | 184    |
| 1883                               | 1061                | 2937                | 2850   | 5787   | 66                        | 70    | 136    |
| 1884                               | 1101                | 3197                | 3022   | 6219   | 88                        | 101   | 189    |
| 1885                               | 963                 | 2878                | 2795   | 5673   | 88                        | 78    | 166    |
| Итого .                            | 5093                | 14937               | 14150  | 29087  | 412                       | 419   | 831    |
| Среднее .                          | 1018,6              | 2987,4              | 2830,0 | 5817,4 | 82,4                      | 83,8  | 166,2  |
| <b>Буйскій.</b>                    |                     |                     |        |        |                           |       |        |
| 1881                               | 572                 | 1571                | 1545   | 3116   | 32                        | 30    | 62     |
| 1882                               | 493                 | 1668                | 1568   | 3236   | 40                        | 31    | 71     |
| 1883                               | 570                 | 1706                | 1603   | 3309   | 35                        | 28    | 63     |
| 1884                               | 545                 | 1708                | 1739   | 3447   | 34                        | 38    | 72     |
| 1885                               | 462                 | 1547                | 1481   | 3028   | 29                        | 34    | 63     |
| Итого .                            | 2642                | 8200                | 7936   | 16136  | 170                       | 161   | 331    |
| Среднее .                          | 528,4               | 1640,0              | 1587,2 | 3227,2 | 34,0                      | 32,2  | 66,2   |
| <b>Варнавинскій.</b>               |                     |                     |        |        |                           |       |        |
| 1881                               | 951                 | 2258                | 2236   | 4494   | 54                        | 49    | 103    |
| 1882                               | 795                 | 2241                | 2218   | 4459   | 57                        | 54    | 111    |
| 1883                               | 916                 | 2275                | 2058   | 4333   | 58                        | 55    | 113    |
| 1884                               | 763                 | 2403                | 2298   | 4701   | 61                        | 58    | 119    |

| Ш И Х С Я. |        |        | Число умершихъ. |        |        | Прибыль или<br>убыль. |
|------------|--------|--------|-----------------|--------|--------|-----------------------|
| В С Е Г О. |        |        |                 |        |        |                       |
| м. п.      | ж. п.  | об. п. | м. п.           | ж. п.  | об. п. |                       |
| 1463       | 1493   | 2956   | 1373            | 1219   | 2592   | +364                  |
| 1564       | 1457   | 3021   | 1426            | 1374   | 2800   | +221                  |
| 1501       | 1518   | 3019   | 1437            | 1323   | 2760   | +259                  |
| 1596       | 1520   | 3116   | 1442            | 1333   | 2775   | +341                  |
| 1592       | 1478   | 3070   | 1459            | 1289   | 2748   | +322                  |
| 7716       | 7466   | 15182  | 7137            | 6538   | 13675  | +1507                 |
| 1543,2     | 1493,2 | 3036,4 | 1427,4          | 1307,6 | 2735,0 | 301,4                 |
| 3073       | 2859   | 5932   | 1925            | 1755   | 3680   | +2252                 |
| 3022       | 2794   | 5816   | 2401            | 2247   | 4648   | +1168                 |
| 3003       | 2920   | 5923   | 2093            | 2105   | 4193   | +1725                 |
| 3285       | 3123   | 6408   | 2756            | 2643   | 5399   | +1009                 |
| 2966       | 2873   | 5839   | 2483            | 2449   | 4932   | +907                  |
| 15349      | 14569  | 29918  | 11658           | 11199  | 22857  | +7061                 |
| 3069,8     | 2913,8 | 5983,6 | 2331,6          | 2239,8 | 4571,4 | +1412,2               |
| 1603       | 1575   | 3178   | 1216            | 1208   | 2424   | +754                  |
| 1708       | 1599   | 3307   | 1341            | 1341   | 2682   | +625                  |
| 1741       | 1631   | 3372   | 1391            | 1423   | 2814   | +558                  |
| 1742       | 1777   | 3519   | 1386            | 1334   | 2720   | +799                  |
| 1576       | 1515   | 3091   | 1297            | 1296   | 2593   | +498                  |
| 8370       | 8097   | 16467  | 6631            | 6602   | 13233  | +3234                 |
| 1674,0     | 1619,4 | 3293,4 | 1326,2          | 1320,4 | 2646,6 | +646,8                |
| 2312       | 2285   | 4597   | 1459            | 1364   | 2823   | +1774                 |
| 2298       | 2272   | 4570   | 1272            | 1253   | 2525   | +2045                 |
| 2333       | 2113   | 4446   | 1611            | 1587   | 3198   | +1248                 |
| 2464       | 2356   | 4820   | 1662            | 1546   | 3208   | +1612                 |

| Города, посады<br>и уѣзды. | Число бра-<br>вовъ. | Ч И С Л О Р О Д И В |        |        |                           |       |        |
|----------------------------|---------------------|---------------------|--------|--------|---------------------------|-------|--------|
|                            |                     | Законнорожденныхъ.  |        |        | Незаконнорожден-<br>ныхъ. |       |        |
|                            |                     | м. п.               | ж. п.  | об. п. | м. п.                     | ж. п. | об. п. |
| 1885                       | 718                 | 2084                | 2029   | 4113   | 67                        | 52    | 119    |
| Итого .                    | 4143                | 11261               | 10839  | 22100  | 297                       | 268   | 565    |
| Среднее .                  | 828,6               | 2252,2              | 2167,8 | 4420,0 | 59,4                      | 53,6  | 113,0  |
| <b>Ветлужскій.</b>         |                     |                     |        |        |                           |       |        |
| 1881                       | 1002                | 2727                | 2701   | 5428   | 50                        | 64    | 114    |
| 1882                       | 899                 | 2880                | 2807   | 5687   | 44                        | 59    | 103    |
| 1883                       | 881                 | 2763                | 2624   | 5387   | 61                        | 43    | 104    |
| 1884                       | 833                 | 3119                | 2845   | 5964   | 60                        | 54    | 114    |
| 1885                       | 761                 | 2667                | 2532   | 5199   | 48                        | 54    | 102    |
| Итого .                    | 4376                | 14156               | 13509  | 27665  | 263                       | 274   | 537    |
| Среднее .                  | 875,2               | 2831,2              | 2701,8 | 5533,0 | 52,6                      | 54,8  | 107,4  |
| <b>Галичскій.</b>          |                     |                     |        |        |                           |       |        |
| 1881                       | 857                 | 2013                | 1933   | 3946   | 40                        | 49    | 89     |
| 1882                       | 762                 | 2083                | 2008   | 4091   | 48                        | 51    | 99     |
| 1883                       | 843                 | 2193                | 2006   | 4199   | 47                        | 35    | 82     |
| 1884                       | 817                 | 2280                | 2156   | 4436   | 60                        | 52    | 112    |
| 1885                       | 663                 | 1955                | 1938   | 3893   | 41                        | 41    | 82     |
| Итого .                    | 3942                | 10524               | 10041  | 20565  | 236                       | 228   | 464    |
| Среднее .                  | 788,4               | 2104,8              | 2008,2 | 4113,0 | 47,2                      | 45,6  | 92,8   |
| <b>Кинешемскій.</b>        |                     |                     |        |        |                           |       |        |
| 1881                       | 1099                | 2784                | 2736   | 5520   | 130                       | 96    | 226    |
| 1882                       | 1037                | 2800                | 2733   | 5533   | 113                       | 104   | 217    |
| 1883                       | 1017                | 2679                | 2724   | 5403   | 101                       | 108   | 209    |
| 1884                       | 1009                | 3090                | 2859   | 5949   | 121                       | 108   | 229    |
| 1885                       | 879                 | 2686                | 2498   | 5184   | 110                       | 112   | 222    |
| Итого .                    | 5041                | 14039               | 13550  | 27589  | 575                       | 528   | 1103   |
| Среднее .                  | 1008,2              | 2807,8              | 2710,0 | 5517,8 | 115,0                     | 105,6 | 220,6  |
| <b>Кологривскій.</b>       |                     |                     |        |        |                           |       |        |
| 1881                       | 845                 | 2427                | 2315   | 4742   | 41                        | 42    | 83     |
| 1882                       | 781                 | 2570                | 2500   | 5070   | 55                        | 38    | 93     |
| 1883                       | 789                 | 2464                | 2294   | 4758   | 51                        | 40    | 91     |

| Ш И Х С Я. |        |        | Число умершихъ. |        |        | Прибыль или<br>убыль. |
|------------|--------|--------|-----------------|--------|--------|-----------------------|
| В С Е Г О. |        |        | М. П.           | Ж. П.  | Об. П. |                       |
| М. П.      | Ж. П.  | Об. П. | М. П.           | Ж. П.  | Об. П. |                       |
| 2151       | 2081   | 4232   | 1750            | 1779   | 3529   | +703                  |
| 11558      | 11107  | 22665  | 7754            | 7529   | 15283  | +7382                 |
| 2311,6     | 2221,4 | 4533,0 | 1550,8          | 1505,8 | 3056,6 | +1476,4               |
| 2777       | 2765   | 5542   | 2103            | 2108   | 4211   | +1331                 |
| 2924       | 2866   | 5790   | 1914            | 1857   | 3771   | +2019                 |
| 2824       | 2667   | 5491   | 1941            | 1830   | 3771   | +1720                 |
| 3179       | 2899   | 6078   | 1852            | 1773   | 3625   | +2453                 |
| 2715       | 2586   | 5301   | 2493            | 2354   | 4847   | +454                  |
| 14419      | 13783  | 28202  | 10303           | 9922   | 20225  | +7977                 |
| 2883,8     | 2756,6 | 5640,4 | 2060,6          | 1984,4 | 4045,0 | +1595,4               |
| 2053       | 1982   | 4035   | 1408            | 1428   | 2836   | +1199                 |
| 2131       | 2059   | 4190   | 1530            | 1580   | 3110   | +1080                 |
| 2240       | 2041   | 4281   | 1749            | 1761   | 3510   | +771                  |
| 2340       | 2208   | 4548   | 1633            | 1605   | 3238   | +1310                 |
| 1996       | 1979   | 3975   | 1605            | 1621   | 3226   | +749                  |
| 10760      | 10269  | 21029  | 7925            | 7995   | 15920  | +5109                 |
| 2152,0     | 2053,8 | 4205,8 | 1585,0          | 1599,0 | 3184,0 | +1021,8               |
| 2914       | 2832   | 5746   | 2023            | 1862   | 3885   | +1861                 |
| 2913       | 2837   | 5750   | 2426            | 2241   | 4667   | +1083                 |
| 2780       | 2832   | 5612   | 2401            | 2428   | 4829   | +783                  |
| 3211       | 2967   | 6178   | 2544            | 2428   | 4972   | +1206                 |
| 2796       | 2610   | 5406   | 2646            | 2589   | 5235   | +171                  |
| 14614      | 14078  | 28692  | 12040           | 11548  | 23588  | +5104                 |
| 2922,8     | 2815,6 | 5738,4 | 2408,0          | 2309,6 | 4717,6 | +1020,8               |
| 2468       | 2357   | 4825   | 2289            | 2229   | 4518   | +307                  |
| 2625       | 2538   | 5163   | 1744            | 1711   | 3455   | +1708                 |
| 2515       | 2334   | 4849   | 1591            | 1461   | 3052   | +1797                 |

| Города, посады<br>и уѣзды. | Число бра-<br>ковъ. | Ч И С Л О Р О Д И В |        |        |                           |       |        |
|----------------------------|---------------------|---------------------|--------|--------|---------------------------|-------|--------|
|                            |                     | Законпорожденныхъ.  |        |        | Незаконпорожден-<br>ныхъ. |       |        |
|                            |                     | м. п.               | ж. п.  | об. п. | м. п.                     | ж. п. | об. п. |
| 1884                       | 795                 | 2494                | 2514   | 5008   | 49                        | 37    | 86     |
| 1885                       | 644                 | 2303                | 2190   | 4493   | 40                        | 44    | 84     |
| Итого .                    | 3854                | 12258               | 11813  | 24071  | 236                       | 201   | 437    |
| Среднее .                  | 770,8               | 2451,6              | 2362,6 | 4814,2 | 47,2                      | 40,2  | 87,4   |
| <b>Манарьевскій.</b>       |                     |                     |        |        |                           |       |        |
| 1881                       | 1103                | 3060                | 2820   | 5880   | 82                        | 79    | 161    |
| 1882                       | 1015                | 2932                | 2854   | 5786   | 98                        | 73    | 171    |
| 1883                       | 1102                | 2942                | 2976   | 5918   | 85                        | 82    | 167    |
| 1884                       | 1098                | 3437                | 3199   | 6636   | 86                        | 82    | 168    |
| 1885                       | 988                 | 2898                | 2778   | 5676   | 81                        | 81    | 162    |
| Итого .                    | 5306                | 15269               | 14627  | 29896  | 432                       | 397   | 829    |
| Среднее .                  | 1061,2              | 3053,8              | 2925,4 | 5979,2 | 86,4                      | 79,4  | 165,8  |
| <b>Нерехотскій.</b>        |                     |                     |        |        |                           |       |        |
| 1881                       | 1511                | 3449                | 3388   | 6837   | 123                       | 127   | 250    |
| 1882                       | 1225                | 3523                | 3403   | 6926   | 109                       | 100   | 209    |
| 1883                       | 1389                | 3530                | 3501   | 7031   | 93                        | 100   | 193    |
| 1884                       | 1324                | 3977                | 3767   | 7744   | 116                       | 128   | 244    |
| 1885                       | 1169                | 3441                | 3356   | 6797   | 116                       | 105   | 221    |
| Итого .                    | 6618                | 17920               | 17415  | 35335  | 557                       | 560   | 1117   |
| Среднее .                  | 1323,6              | 3584,0              | 3483,0 | 7067,0 | 111,4                     | 112,0 | 223,4  |
| <b>Солигаличскій.</b>      |                     |                     |        |        |                           |       |        |
| 1881                       | 472                 | 1148                | 1031   | 2179   | 29                        | 33    | 62     |
| 1882                       | 433                 | 1113                | 1086   | 2199   | 29                        | 39    | 68     |
| 1883                       | 507                 | 1193                | 1078   | 2271   | 33                        | 34    | 67     |
| 1884                       | 546                 | 1272                | 1224   | 2496   | 40                        | 37    | 77     |
| 1885                       | 418                 | 1087                | 1101   | 2188   | 23                        | 29    | 52     |
| Итого .                    | 2376                | 5813                | 5520   | 11333  | 154                       | 172   | 326    |
| Среднее .                  | 475,2               | 1162,6              | 1104,0 | 2266,6 | 30,8                      | 34,4  | 65,2   |
| <b>Чухломскій.</b>         |                     |                     |        |        |                           |       |        |
| 1881                       | 451                 | 1069                | 974    | 2043   | 18                        | 20    | 38     |
| 1882                       | 411                 | 990                 | 968    | 1958   | 36                        | 18    | 54     |

| Ш И Х С Я. |        |        | Число умершихъ. |        |        | Прибыль или<br>убыль. |
|------------|--------|--------|-----------------|--------|--------|-----------------------|
| В О Е Г О. |        |        | М П.            | Ж. П.  | ОБ. П. |                       |
| М. П.      | Ж. П.  | ОБ. П. |                 |        |        |                       |
| 2543       | 2551   | 5094   | 1443            | 1307   | 2750   | +2344                 |
| 2343       | 2234   | 4577   | 1775            | 1658   | 3433   | +1144                 |
| 12494      | 12014  | 24508  | 8842            | 8366   | 17208  | +7300                 |
| 2498,8     | 2402,8 | 4901,6 | 1768,4          | 1673,2 | 3441,6 | +1460,0               |
| 3142       | 2899   | 6041   | 2303            | 2172   | 4475   | +1566                 |
| 3030       | 2927   | 5957   | 2571            | 2616   | 5187   | +770                  |
| 3027       | 3058   | 6085   | 3205            | 3157   | 6362   | -277                  |
| 3523       | 3281   | 6804   | 2384            | 2159   | 4543   | +2261                 |
| 2979       | 2859   | 5838   | 2286            | 2251   | 4537   | +1301                 |
| 15701      | 15024  | 30725  | 12749           | 12355  | 25104  | +5621                 |
| 3140,2     | 3004,8 | 6145,0 | 2549,8          | 2471,0 | 5020,8 | +1124,2               |
| 3572       | 3515   | 7087   | 2550            | 2458   | 5008   | +2079                 |
| 3632       | 3503   | 7135   | 3244            | 3179   | 6423   | +712                  |
| 3623       | 3601   | 7224   | 2931            | 2869   | 5800   | +1424                 |
| 4093       | 3895   | 7988   | 3322            | 3339   | 6661   | +1327                 |
| 3557       | 3461   | 7018   | 3453            | 3226   | 6679   | +339                  |
| 18477      | 17975  | 36452  | 15500           | 15071  | 30571  | +5881                 |
| 3695,4     | 3595,0 | 7290,4 | 3100,0          | 3014,2 | 6114,2 | +1176,2               |
| 1177       | 1064   | 2241   | 822             | 791    | 1613   | +628                  |
| 1142       | 1125   | 2267   | 795             | 802    | 1597   | +670                  |
| 1226       | 1112   | 2338   | 772             | 825    | 1597   | +741                  |
| 1312       | 1261   | 2573   | 845             | 772    | 1617   | +956                  |
| 1110       | 1130   | 2240   | 983             | 980    | 1963   | +277                  |
| 5967       | 5692   | 11659  | 4217            | 4170   | 8387   | +3272                 |
| 1193,4     | 1138,4 | 2331,8 | 843,4           | 834,0  | 1677,4 | +654,4                |
| 1087       | 994    | 2081   | 786             | 833    | 1619   | +462                  |
| 1026       | 986    | 2012   | 847             | 839    | 1686   | +326                  |

| Города, посады<br>и уѣзды. | Число бра-<br>ковъ. | Ч И С Л О Р О Д И В |         |         |                           |       |        |
|----------------------------|---------------------|---------------------|---------|---------|---------------------------|-------|--------|
|                            |                     | Законнорожденныхъ.  |         |         | Незаконнорожден-<br>ныхъ. |       |        |
|                            |                     | м. п.               | ж. п.   | об. п.  | м. п.                     | ж. п. | об. п. |
| 1883                       | 471                 | 1043                | 972     | 2015    | 26                        | 34    | 60     |
| 1884                       | 479                 | 1096                | 998     | 2094    | 36                        | 32    | 68     |
| 1885                       | 446                 | 976                 | 911     | 1887    | 24                        | 35    | 59     |
| Итого .                    | 2258                | 5174                | 4823    | 9997    | 140                       | 139   | 279    |
| Среднее .                  | 451,6               | 1034,8              | 964,6   | 1999,4  | 28,0                      | 27,8  | 55,8   |
| <b>Юрьевецкій.</b>         |                     |                     |         |         |                           |       |        |
| 1881                       | 1110                | 2859                | 2740    | 5599    | 88                        | 87    | 175    |
| 1882                       | 965                 | 2759                | 2576    | 5335    | 72                        | 94    | 166    |
| 1883                       | 1157                | 2749                | 2623    | 5372    | 82                        | 84    | 166    |
| 1884                       | 1020                | 2926                | 2769    | 5695    | 110                       | 108   | 218    |
| 1885                       | 1049                | 2705                | 2520    | 5225    | 92                        | 101   | 193    |
| Итого .                    | 5301                | 13998               | 13228   | 27226   | 444                       | 474   | 918    |
| Среднее .                  | 1060,2              | 2799,6              | 2645,6  | 5445,2  | 88,8                      | 94,8  | 183,6  |
| Итого въ уѣздахъ.          |                     |                     |         |         |                           |       |        |
| 1881                       | 11039               | 28363               | 27197   | 55560   | 762                       | 757   | 1519   |
| 1882                       | 9718                | 28486               | 27426   | 55912   | 796                       | 750   | 1546   |
| 1883                       | 10703               | 28474               | 27309   | 55783   | 738                       | 713   | 1451   |
| 1884                       | 10330               | 30999               | 29390   | 60389   | 861                       | 835   | 1696   |
| 1885                       | 9160                | 27227               | 26129   | 53356   | 759                       | 766   | 1525   |
| Итого .                    | 50950               | 143549              | 137451  | 281000  | 3916                      | 3821  | 7737   |
| Среднее .                  | 10190,0             | 28709,8             | 27490,2 | 56200,0 | 783,2                     | 764,2 | 1547,4 |
| Всего въ губерніи          |                     |                     |         |         |                           |       |        |
| 1881                       | 11641               | 29692               | 28580   | 58272   | 896                       | 867   | 1763   |
| 1882                       | 10272               | 29927               | 28764   | 58691   | 919                       | 869   | 1788   |
| 1883                       | 11289               | 29845               | 28709   | 58554   | 868                       | 831   | 1699   |
| 1884                       | 10972               | 32476               | 30808   | 63284   | 980                       | 937   | 1917   |
| 1885                       | 9731                | 28671               | 27494   | 56165   | 907                       | 879   | 1786   |
| Итого .                    | 53905               | 150611              | 144355  | 294966  | 4570                      | 4383  | 8953   |
| Среднее .                  | 10781,0             | 30122,2             | 28871,0 | 58993,2 | 914,0                     | 876,6 | 1790,6 |

Примѣчаніе. Цифры этой вѣдомости нѣсколько разнятся отъ соотвѣт Жбанкова (см. выше); причина разницы заключается въ томъ, что г. Жбанковъ у лицъ другихъ вѣроисповѣданій (кроме православнаго), — которыя включены въ

| Ш И Х С Я. |         |         | Число умершихъ. |         |         | Прибыль или<br>убыль. |
|------------|---------|---------|-----------------|---------|---------|-----------------------|
| В С Е Г О. |         |         |                 |         |         |                       |
| м. п.      | ж. п.   | об. п.  | м. п.           | ж. п.   | об. п.  |                       |
| 1069       | 1006    | 2075    | 750             | 797     | 1547    | +528                  |
| 1132       | 1030    | 2162    | 662             | 713     | 1375    | +787                  |
| 1000       | 946     | 1946    | 868             | 908     | 1776    | +170                  |
| 5314       | 4962    | 10276   | 3913            | 4090    | 8003    | +2273                 |
| 1062,8     | 992,4   | 2055,2  | 782,6           | 818,0   | 1600,6  | +454,6                |
| 2947       | 2827    | 5774    | 2086            | 2152    | 4238    | +1536                 |
| 2831       | 2670    | 5501    | 2664            | 2512    | 5176    | +325                  |
| 2831       | 2707    | 5538    | 2651            | 2640    | 5291    | +247                  |
| 3036       | 2877    | 5913    | 2347            | 2301    | 4648    | +1265                 |
| 2797       | 2621    | 5418    | 2528            | 2484    | 5012    | +406                  |
| 14442      | 13702   | 28144   | 12276           | 12089   | 24365   | +3779                 |
| 2888,4     | 2740,4  | 5628,8  | 2455,2          | 2417,8  | 4873,0  | +755,8                |
| 29125      | 27954   | 57079   | 20970           | 20360   | 41330   | +15749                |
| 29282      | 28176   | 57458   | 22749           | 22178   | 44927   | +12531                |
| 29212      | 28022   | 57234   | 23086           | 22883   | 45969   | +11265                |
| 31860      | 30225   | 62085   | 22836           | 21920   | 44756   | +17329                |
| 27986      | 26895   | 54881   | 24167           | 23595   | 47762   | +7119                 |
| 147465     | 141272  | 288737  | 113808          | 110936  | 224744  | +63993                |
| 29493,0    | 28254,4 | 57747,4 | 22761,6         | 22187,2 | 44948,8 | +12798,6              |
| 30588      | 29447   | 60035   | 22343           | 21579   | 43922   | +16113                |
| 30846      | 29633   | 60479   | 24175           | 23552   | 47727   | +12752                |
| 30713      | 29540   | 60253   | 24523           | 24206   | 48729   | +11524                |
| 33456      | 31745   | 65201   | 24278           | 23253   | 47531   | +17670                |
| 29578      | 28373   | 57951   | 25626           | 24884   | 50510   | +7441                 |
| 155181     | 148738  | 303919  | 120945          | 117474  | 238419  | +65500                |
| 31036,2    | 29747,6 | 60783,8 | 24189,0         | 23494,8 | 47683,8 | +13100,0              |

ствующихъ данныхъ 1831—83 гг., помѣщенныхъ въ приложеніи въ статьѣ г. не имѣлъ въ своемъ распоряженіи данныхъ о родившихся, умершихъ и бракахъ настоящую вѣдомость.



## Процентные выводы (\*).

|                                  | На 100 чел. населенія<br>приходится. |             |           |                              |
|----------------------------------|--------------------------------------|-------------|-----------|------------------------------|
|                                  | Бракoвъ.                             | Родившихся. | Умершихъ. | Прибыль или убыль населенія. |
| <b>Города и посады.</b>          |                                      |             |           |                              |
| Кострома . . . . .               | 0,80                                 | 3,8         | 3,8       | —0,01                        |
| Судиславль . . . . .             | 0,47                                 | 3,0         | 2,3       | 0,70                         |
| Большія Соли пос. . . . .        | 0,94                                 | 3,6         | 3,0       | 0,59                         |
| Нерехта . . . . .                | 0,71                                 | 3,5         | 3,0       | 0,47                         |
| Плесь . . . . .                  | 0,54                                 | 2,8         | 2,7       | 0,09                         |
| Кинешма . . . . .                | 0,71                                 | 5,2         | 4,9       | 0,30                         |
| Юрьевецъ . . . . .               | 1,23                                 | 6,9         | 6,5       | 0,42                         |
| Духъ . . . . .                   | 0,70                                 | 3,7         | 3,9       | —0,15                        |
| Пучежъ пос. . . . .              | 0,59                                 | 2,9         | 2,8       | 0,04                         |
| Галичъ . . . . .                 | 0,68                                 | 3,4         | 3,1       | 0,28                         |
| Чухлома . . . . .                | 0,79                                 | 3,1         | 2,7       | 0,38                         |
| Солигаличъ . . . . .             | 0,48                                 | 2,5         | 2,0       | 0,46                         |
| Буй . . . . .                    | 0,81                                 | 4,9         | 3,5       | 1,33                         |
| Кологривъ . . . . .              | 0,62                                 | 3,7         | 2,3       | 1,34                         |
| Парфентьевъ пос. . . . .         | 0,81                                 | 4,6         | 2,9       | 1,62                         |
| Макарьевъ . . . . .              | 0,84                                 | 4,3         | 3,2       | 1,08                         |
| Кадый . . . . .                  | 0,90                                 | 5,4         | 3,7       | 1,62                         |
| Унжа . . . . .                   | 0,69                                 | 3,3         | 2,3       | 0,93                         |
| Ветлуга . . . . .                | 0,77                                 | 4,0         | 3,0       | 0,99                         |
| Варнавинъ . . . . .              | 0,50                                 | 2,4         | 2,4       | —0,01                        |
| Въ городахъ и посадахъ . . . . . | 0,76                                 | 3,9         | 3,6       | 0,38                         |
| <b>У ѣ з д ы .</b>               |                                      |             |           |                              |
| Костромской . . . . .            | 0,77                                 | 4,5         | 3,4       | 1,08                         |
| Нерехотскій . . . . .            | 0,86                                 | 4,7         | 4,0       | 0,77                         |

(\*) По среднимъ за 5-лѣтїе 1881—1885 гг.—Населеніе взято за 1883 г.

|                         | На 100 чел. населенія<br>приходится. |                  |           |                                    |
|-------------------------|--------------------------------------|------------------|-----------|------------------------------------|
|                         | Бракoвъ.                             | Родивших-<br>ся. | Умершихъ. | Прибыль<br>или убыль<br>населенія. |
| Кинешемскій . . . . .   | 0,81                                 | 4,6              | 3,8       | 0,82                               |
| Юрьевоцкій . . . . .    | 0,87                                 | 4,6              | 4,0       | 0,62                               |
| Галичскій . . . . .     | 0,77                                 | 4,1              | 3,1       | 1,00                               |
| Чухломскій . . . . .    | 0,86                                 | 3,9              | 3,0       | 0,86                               |
| Солигаличскій . . . . . | 0,83                                 | 4,1              | 3,1       | 1,00                               |
| Буйскій . . . . .       | 0,78                                 | 4,8              | 3,9       | 0,95                               |
| Кологривскій . . . . .  | 0,80                                 | 5,1              | 3,5       | 1,52                               |
| Макарьевскій . . . . .  | 0,83                                 | 4,8              | 3,9       | 0,88                               |
| Ветлужскій . . . . .    | 0,89                                 | 5,9              | 4,2       | 1,67                               |
| Варнавинскій . . . . .  | 0,77                                 | 4,2              | 2,8       | 1,38                               |
| Въ уѣздахъ . . . . .    | 0,82                                 | 4,6              | 3,6       | 1,03                               |
| Въ губерніи . . . . .   | 0,82                                 | 4,6              | 3,6       | 1,00                               |

Движеніе поземельной собственности и продажныя  
цѣны въ Костромской губерніи, — по нотаріальнымъ  
актамъ 1883 года (\*).

---

(\*) Въ слѣдующемъ выпускѣ «Матеріаловъ» губернской статистической комитетъ имѣеть въ виду помѣстить соотвѣтствующія данныя движенія поземельной собственности и продажныхъ цѣнъ за 5-лѣтній періодъ.

1. Колличествено-отопление заедно, *използва* различни *възможности* състоят въ . . . (°)

|                              | Дворно и чивочник       |                | Духовство               |          | После градеж, от<br>Текстилна в класа |            | Купици       | Мъжане        | Простории     | Ножие джанкити<br>Чина | Разниие                 |              | Изгото.      |                         |                 |                         |                         |               |                |           |                     |             |                 |              |             |             |         |               |          |           |
|------------------------------|-------------------------|----------------|-------------------------|----------|---------------------------------------|------------|--------------|---------------|---------------|------------------------|-------------------------|--------------|--------------|-------------------------|-----------------|-------------------------|-------------------------|---------------|----------------|-----------|---------------------|-------------|-----------------|--------------|-------------|-------------|---------|---------------|----------|-----------|
|                              | Колчество,<br>Дец. Каз. | %              | Колчество,<br>Дец. Каз. | %        | Колчество,<br>Дец. Каз.               | %          |              |               |               |                        | Колчество,<br>Дец. Каз. | %            |              | Колчество,<br>Дец. Каз. | %               |                         |                         |               |                |           |                     |             |                 |              |             |             |         |               |          |           |
|                              |                         |                |                         |          |                                       |            |              |               |               |                        |                         |              |              |                         |                 | Колчество,<br>Дец. Каз. | Колчество,<br>Дец. Каз. |               |                |           |                     |             |                 |              |             |             |         |               |          |           |
| Костюмова                    | 58                      | 48792311 70.4  | 1 46                    | 1113 0.6 | 2                                     | 42 888 0.6 | 2            | 2271559 3.4   | 2             | 791290 1.1             | 47                      | 8332317 12.2 | 1            | 13 800 0.1              | 2               | 769 130 1.1             | 116                     | 69221015      |                |           |                     |             |                 |              |             |             |         |               |          |           |
| Незетови                     | 28                      | 1878 91 50.7   | .                       | .        | .                                     | .          | .            | 5             | 1341830 36.8  | 9                      | 61 98 1.6               | 29           | 385 188 0.3  | 2                       | 5 928 0.1       | 2                       | 10 660 0.2              | 85            | 37041335       |           |                     |             |                 |              |             |             |         |               |          |           |
| Кашековид                    | 32                      | 93381783 75.6  | .                       | .        | .                                     | .          | 4            | 301 789 2.4   | 4             | 1031066 8.5            | 9                       | 1434 27 11.7 | 11           | 186 153 1.3             | .               | .                       | 3                       | 371660 0.3    | 63             | 13329 604 |                     |             |                 |              |             |             |         |               |          |           |
| Бревенци                     | 11                      | 9531075 40.3   | .                       | .        | .                                     | 2          | 839 619 65.6 | .             | .             | .                      | 2                       | 44 174 2.2   | 3            | 441313 2.3              | .               | .                       | 1                       | 41360 0.2     | 19             | 19361 88  |                     |             |                 |              |             |             |         |               |          |           |
| Гаревци                      | 45                      | 3586 49 80.6   | .                       | .        | .                                     | .          | .            | 2             | 411 332 6.3   | 5                      | 502100 0.7              | 12           | 650 170 9.3  | 1                       | 196 6 2.8       | .                       | .                       | .             | 65             | 6933 257  |                     |             |                 |              |             |             |         |               |          |           |
| Чуховци                      | 39                      | 7853 478 64.4  | .                       | .        | .                                     | .          | 3            | 1911671 1.6   | 5             | 4362280 3.6            | 8                       | 86 429 0.7   | 1            | 13 9 0.1                | 1               | 4691028 3.8             | 6                       | 121861086     |                |           |                     |             |                 |              |             |             |         |               |          |           |
| Сондатовци                   | 43                      | 67542224 50.3  | .                       | .        | .                                     | .          | 14           | 52221866 38.8 | 2             | 2481976 1.8            | 25                      | 857 930 6.6  | 2            | 97 9 0.7                | 3               | 1331334 1.2             | 92                      | 134941030     |                |           |                     |             |                 |              |             |             |         |               |          |           |
| Бръщи                        | 52                      | 3031 73 75.3   | 1                       | 6 0.1    | 1                                     | 11 0.2     | 6            | 711 2813.2    | 8             | 49 9 0.9               | 31                      | 625 808 11.7 | 1            | 8 6 0.1                 | 1               | 2 0.03                  | 121                     | 5333 909      |                |           |                     |             |                 |              |             |             |         |               |          |           |
| Копровци                     | 22                      | 15032 471 71.8 | .                       | .        | .                                     | 2          | 808 509 4.1  | 9             | 2221 547 10.6 | 2                      | 61 177 0.2              | 7            | 1267 352 6.0 | .                       | .               | .                       | 1                       | 114501331 6.9 | 43             | 20900 978 |                     |             |                 |              |             |             |         |               |          |           |
| Младаровци                   | 28                      | 6330 749 79.7  | .                       | .        | .                                     | .          | .            | 1             | 34 9 0.1      | 3                      | 213 679 3.0             | .            | .            | .                       | .               | .                       | .                       | 1             | 20 350 0.2     | 33        | 89041338            |             |                 |              |             |             |         |               |          |           |
| Белазевци                    | 6                       | 102681306 96.9 | .                       | .        | .                                     | .          | .            | .             | .             | .                      | .                       | .            | .            | .                       | .               | .                       | .                       | 1             | 20 350 0.2     | 13        | 10580 493           |             |                 |              |             |             |         |               |          |           |
| Даровички                    | 3                       | 298 10.2       | .                       | .        | .                                     | .          | 2            | 877 671 30.5  | 2             | 877 671 30.5           | 4                       | 1700 50.1    | .            | .                       | .               | .                       | .                       | 9             | 2375 671       |           |                     |             |                 |              |             |             |         |               |          |           |
| Итого                        |                         |                |                         |          |                                       |            |              |               |               |                        |                         |              |              | 367                     | 7318910101 65.5 | 2                       | 52 113 0.04             | 17            | 2596 636 30.19 | 133322370 | 117302708 15.1      | 25          | 2116917 671 6.5 | 8            | 3311728 0.3 | 164330      | 878 4.0 | 730105309 232 |          |           |
| Вс. год. естст. по селеност  |                         |                |                         |          |                                       |            |              |               |               |                        |                         |              |              | 260                     | 405261261 60.1  | 2                       | 32 113 0.07             | 16            | 2290 616 74.31 | 469       | 51 64212315 423 3.2 | 131         | 1813 891 6.7    | 5            | 218 800 0.3 | 15299       | 272 6.0 | 504           | 7116 634 |           |
| по селеност са различно пола |                         |                |                         |          |                                       |            |              |               |               |                        |                         |              |              | 107                     | 236122146 70.0  | .                       | .                       | 1             | 6 0.0218       | 73672319  | 22429               | 3931088 1.1 | 60              | 21012177 6.2 | 2           | 13 925 0.14 | 1       | 1 600 0.0     | 216      | 339882088 |

(\*) По селеност и селеност са различно пола

2. Количественно-оптическое значение земель, принадлежащих лицам, являясь основным вл. " ( )

| У д з Н Б                      | Дворные и уличные: |       | Дворовые:        |      | Прочие здания, строения, сооружения в земле: |      | К у л д ы        |      | М ь ш а н е      |     | К р е с т ь я н е |      | Нижние водонесные каналы: |      | Р а з н ы е      |      | И т о г о        |      |      |      |     |
|--------------------------------|--------------------|-------|------------------|------|----------------------------------------------|------|------------------|------|------------------|-----|-------------------|------|---------------------------|------|------------------|------|------------------|------|------|------|-----|
|                                | Квадратные метры   | %     | Квадратные метры | %    | Квадратные метры                             | %    | Квадратные метры | %    | Квадратные метры | %   | Квадратные метры  | %    | Квадратные метры          | %    | Квадратные метры | %    | Квадратные метры | %    |      |      |     |
| Юзгунское                      | 92                 | 3160  | 177              | 45,6 |                                              |      |                  |      |                  |     |                   |      |                           |      |                  |      |                  |      |      |      |     |
| Пречетский                     | 5                  | 258   | 2928             | 6,9  | 1                                            | 18   | 70               | 0,4  | 3                | 284 | 439               | 7,6  | 11                        | 1834 | 1997             | 49,5 | 10               | 300  | 971  | 8,1  |     |
| Колесовский                    | 11                 | 7304  | 2207             | 50,2 | 1                                            | 15   | 1771             | 0,1  | 7                | 479 | 1958              | 3,8  | 7                         | 2000 | 996              | 16,2 | 9                | 462  | 1019 | 3,7  |     |
| Юзгунский                      | 1                  | 51    | 2096             | 2,6  |                                              |      |                  |      | 4                | 369 | 79                | 1,9  | 2                         | 92   | 1718             | 4,7  | 3                | 38   | 1889 | 3,0  |     |
| Канонин                        | 13                 | 2379  | 83               | 34,3 |                                              |      |                  |      | 1                | 611 | 1716              | 8,8  | 1                         | 617  | 1292             | 9,3  | 8                | 291  | 2603 | 4,2  |     |
| Чулымский                      | 21                 | 6847  | 760              | 56,1 |                                              |      |                  |      | 2                | 99  |                   | 0,8  | 7                         | 2079 | 639              | 17,6 | 8                | 547  | 1423 | 4,4  |     |
| Колесовский                    | 15                 | 5391  | 860              | 40,2 |                                              |      |                  |      | 1                | 9   |                   | 0,06 | 9                         | 2937 | 538              | 21,9 | 14               | 1798 | 161  | 13,4 |     |
| Рыжский                        | 10                 | 1347  | 2374             | 25,2 | 1                                            | 6    | 600              | 0,1  | 2                | 11  |                   | 0,2  | 5                         | 2321 | 1233             | 4,3  | 11               | 102  | 2163 | 1,9  |     |
| Пречетский                     | 9                  | 13660 | 2044             | 65,2 | 2                                            | 1307 | 1762             | 7,6  | 1                | 140 | 1991              | 0,6  | 5                         | 2705 | 231              | 13,3 | 14               | 1972 | 624  | 9,4  |     |
| Мамаровский                    | 5                  | 2405  | 1940             | 31,1 |                                              |      |                  |      |                  |     |                   |      | 2                         | 1096 | 1022             | 13,6 | 6                | 1530 | 1981 | 19,1 |     |
| Рыжский                        | 2                  | 5900  |                  | 53,2 |                                              |      |                  |      |                  |     |                   |      | 2                         | 53   | 470              | 0,8  | 1                | 27   | 130  | 0,2  |     |
| Варнаровский                   | 1                  | 395   | 671              | 13,7 |                                              |      |                  |      |                  |     |                   |      | 1                         | 72   |                  | 2,6  | 1                | 432  |      | 13,7 |     |
| И т о г о                      |                    |       |                  |      |                                              |      |                  |      |                  |     |                   |      |                           |      |                  |      |                  |      |      |      |     |
| Из 5-ой части, вл. «Юзгунское» |                    | 115   | 43130            | 1107 | 16,8                                         | 5    | 1137             | 1803 | 1,5              | 21  | 2004              | 1108 | 1,8                       | 60   | 11190            | 2189 | 13,3             | 92   | 8067 | 7102 | 7,6 |
| в том числе: вл. «Юзгунское»   |                    | 59    | 20191            | 1129 | 12,2                                         | 2    | 19               | 638  | 0,2              | 11  | 1211              | 1901 | 1,6                       | 35   | 8233             | 1913 | 11,3             | 49   | 5465 | 604  | 7,6 |
| в том числе: вл. «Юзгунское»   |                    | 56    | 18939            | 2205 | 23,3                                         | 3    | 1518             | 1105 | 4,8              | 7   | 732               | 1907 | 2,3                       | 25   | 5967             | 270  | 17,7             | 43   | 2601 | 189  | 7,7 |

(\*) По «земель» и «дворных» с подлежащего города.

3. Распределение проданных земель по размеру участка и средним ценам на них (\*).

|               | ДО 10 ДЕСЯТ.   |                           |                      | ОТ 10 ДО 100 ДЕС. |                           |                      | ОТ 100 ДО 1000 ДЕС. |                           |                      | БОЛЬШЕ 1000 ДЕС. |                           |                      | И Т О Т О      |                           |                      |    |       |        |       |       |        |       |       |        |       |       |       |    |   |    |
|---------------|----------------|---------------------------|----------------------|-------------------|---------------------------|----------------------|---------------------|---------------------------|----------------------|------------------|---------------------------|----------------------|----------------|---------------------------|----------------------|----|-------|--------|-------|-------|--------|-------|-------|--------|-------|-------|-------|----|---|----|
|               | Число случаев. | Общая цена пошт. десятин. | Средняя за десятину. | Число случаев.    | Общая цена пошт. десятин. | Средняя за десятину. | Число случаев.      | Общая цена пошт. десятин. | Средняя за десятину. | Число случаев.   | Общая цена пошт. десятин. | Средняя за десятину. | Число случаев. | Общая цена пошт. десятин. | Средняя за десятину. |    |       |        |       |       |        |       |       |        |       |       |       |    |   |    |
| Костромская   | 35             | 134                       | 6346                 | 41                | 20                        | 30                   | 817                 | 20474                     | 6                    | 23               | 5                         | 17                   | 1733           | 24505                     | 42                   | 13 | 74    | 7      | 2811  | 30451 | 12     | 86    | 89    | 5565   | 87476 | 48    | 15    | 71 |   |    |
| Ивановская    | 27             | 160                       | 3953                 | 56                | 53                        | 81                   | 20                  | 446                       | 8302                 | 18               | 58                        | 8                    | 719            | 9216                      | 12                   | 80 | 5     | 1968   | 53600 | 27    | 22     | 60    | 3205  | 80065  | 56    | 24    | 28    |    |   |    |
| Камчатская    | 12             | 61                        | 5118                 | 90                | 17                        | 14                   | 379                 | 9347                      | 24                   | 63               | 12                        | 1080                 | 12648          | 11                        | 71                   | 11 | 8110  | 107847 | 14    | 13    | 27     | 49    | 9632  | 134760 | 14    | 13    | 99    |    |   |    |
| Орловская     | 2              | 5                         | 340                  | 59                | 13                        | 4                    | 116                 | 1015                      | 8                    | 71               | 6                         | 412                  | 11370          | 27                        | 78                   | 4  | 1341  | 22280  | 16    | 61    | 16     | 1876  | 35105 | 19     | 71    |       |       |    |   |    |
| Калужская     | 3              | 14                        | 1025                 | 73                | 21                        | 14                   | 399                 | 3162                      | 30                   | 7                | 91                        | 20                   | 2190           | 17240                     | 50                   | 7  | 87    | 6      | 2467  | 24290 | 9      | 84    | 43    | 5071   | 45717 | 80    | 9     | 1  |   |    |
| Черниговская  | 3              | 13                        | 135                  | 11                | 27                        | 14                   | 330                 | 3317                      | 50                   | 10               | 5                         | 14                   | 1664           | 8112                      | 4                    | 87 | 10    | 6760   | 24528 | 3     | 62     | 41    | 8768  | 36112  | 50    | 4     | 11    |    |   |    |
| Самарская     | 12             | 82                        | 517                  | 40                | 6                         | 27                   | 17                  | 393                       | 2252                 | 90               | 5                         | 73                   | 18             | 1612                      | 15352                | 50 | 9     | 50     | 6     | 3717  | 16659  | 60    | 4     | 48     | 53    | 5809  | 34792 | 30 | 5 | 99 |
| Владимирская  | 40             | 208                       | 7350                 | 33                | 59                        | 25                   | 552                 | 6522                      | 23                   | 11               | 74                        | 13                   | 1360           | 11943                     | 47                   | 8  | 77    | 3      | 744   | 4340  | 5      | 83    | 81    | 2956   | 30156 | 72    | 10    | 52 |   |    |
| Нижегородская | 3              | 16                        | 781                  | 48                | 81                        | 11                   | 339                 | 2254                      | 6                    | 61               | 6                         | 616                  | 5225           | 8                         | 47                   | 7  | 10439 | 65226  | 6     | 15    | 27     | 11410 | 72486 | 50     | 6     | 35    |       |    |   |    |
| Муромская     | 1              | 7                         | 106                  | 14                | 62                        | 11                   | 260                 | 2134                      | 8                    | 19               | 8                         | 939                  | 6744           | 50                        | 6                    | 82 | 8     | 5395   | 20230 | 5     | 60     | 28    | 6632  | 39214  | 50    | 5     | 88    |    |   |    |
| Вятская       | •              | •                         | •                    | •                 | •                         | •                    | 4                   | 109                       | 3630                 | 33               | 15                        | 3                    | 176            | 1400                      | 7                    | 95 | 3     | 7769   | 56700 | 7     | 29     | 10    | 8055  | 61730  | 7     | 7     | 66    |    |   |    |
| Варшавская    | •              | •                         | •                    | •                 | •                         | •                    | •                   | •                         | •                    | •                | •                         | 4                    | 546            | 3402                      | 6                    | 23 | 3     | 1862   | 2970  | 1     | 59     | 7     | 2408  | 6372   | 2     | 64    |       |    |   |    |
| И т о о       | 138            | 722                       | 30601                | 96                | 43                        | 6                    | 164                 | 4147                      | 62411                | 1                | 15                        | 5                    | 129            | 13153                     | 127253               | 30 | 9     | 67     | 73    | 53387 | 441631 | 64    | 8     | 30     | 504   | 71410 | 68388 | •  | 9 | 29 |

(\*). По «ручнику» — без государственных земель с дворянских земель — также в отношении их владельцев.



#### 4. Итоги движенія поземельной собственности въ десяти- нахъ и %о. (\*)

| № | Сословія.                 | Купили. |      | Продали. |      | Приращеніе<br>или убыль<br>(въ десяти-<br>нахъ). | Среднее число де-<br>сятинъ въ участ-<br>кахъ. |                  |
|---|---------------------------|---------|------|----------|------|--------------------------------------------------|------------------------------------------------|------------------|
|   |                           | Дес.    | %о   | Дес.     | %о   |                                                  | Въ куп-<br>лѣ.                                 | Въ про-<br>дажѣ. |
| 1 | Дворяне и чиновники       | 49193   | 46,8 | 73169    | 69,5 | - 23976                                          | 427,7                                          | 199,3            |
| 2 | Духовенство . . .         | 1637    | 1,5  | 52       | 0,04 | +1585                                            | 327,6                                          | 26,5             |
| 3 | Почетные граждане и купцы | 16195   | 15,4 | 17629    | 16,7 | - 1434                                           | 199,9                                          | 267,1            |
| 4 | Мѣщане . . . . .          | 8067    | 7,6  | 2708     | 2,5  | +5359                                            | 87,6                                           | 54,1             |
| 5 | Крестьяне . . . . .       | 25718   | 24,4 | 6917     | 6,5  | +18801                                           | 68,7                                           | 32,7             |
| 6 | Нижніе воинскіе чины      | 604     | 0,5  | 331      | 0,3  | +273                                             | 33,5                                           | 41,5             |
| 7 | Разные . . . . .          | 3692    | 3,5  | 4300     | 4,0  | - 608                                            | 105,5                                          | 268,7            |
|   | Итого . . . . .           | 105109  | 100  | 105109   | 100  | ,                                                | 145,4                                          |                  |

(\* По „купчимъ“ и „даннымъ“ съ публичнаго торга.

*Примчаніе.* Въ таблицы „Движенія поземельной собственности“ не влючены:  
а) всѣ случаи перехода земель по куплѣ—продажѣ въ городахъ и б) 27 случаевъ про-  
дажи (въ разныхъ уѣздахъ) фабрикъ, мельницъ и другихъ промышленныхъ заведеній,  
а также домовъ и строеній съ *незначительными участками земли* (отъ 600 саж. до 4  
дес.), представлявшими второстепенную цѣнность въ каждомъ такомъ случаѣ.





## КЪ СТАТИСТИКЪ СОЛИГАЛИЧСКАГО УЪЗДА.

### 1. О бывшихъ помѣщичьихъ усадьбахъ и имѣніяхъ.

Уничтоженіе крѣпостнаго права вызвало болѣе или менѣе сильный упадокъ и сокращеніе помѣщичьихъ хозяйствъ и усадебъ во всей Росіи. Этотъ упадокъ коснулся и Костромской губерніи, особенно рѣзко сказавшись въ сѣверо-западныхъ уѣздахъ, гдѣ среди крестьянъ развиты отхожіе заработки. Угнетающее вліяніе отхожихъ заработковъ выразилось въ двухъ направленіяхъ: прекращеніи главнаго дохода бывшихъ помѣщиковъ и дороговизнѣ рабочихъ. Вотъ что говоритъ неизвѣстный авторъ описанія Костромскаго намѣстничества въ 1792 году (Костр. губ. вѣд. 1859 г.): «въ намѣстничествѣ существуетъ большое пространство земли, ибо многіе изъ крестьянъ, ища лучшаго пособія въ платежѣ податей своихъ отъ городскихъ работъ и руководѣлій, нежели отъ бѣдной сохи, расходятся по столицамъ и другимъ городамъ; помѣщики-же, наложивъ на крестьянина двойной оброкъ, о томъ не безпокоятся» (\*). Такимъ образомъ главное богатство здѣшнихъ владѣльцевъ заключалось не столько въ обработкѣ земли, сколько въ оброкахъ, наиболѣе поддерживавшихъ ихъ благосостояніе. Отмѣна крѣпостнаго права прекратила этотъ доходъ; однимъ хозяйствомъ и земледѣіемъ жить стало

---

(\*) Цитир. изъ „Списка населенныхъ мѣстъ Костр. губ.“,—изд. центр. статист. комитета, стр. XXVIII.

невозможно, потому и *абсентеизмъ* здѣсь развитъ болѣе, чѣмъ гдѣ-либо. Многіе владѣльцы, особенно молодые, совершенно забросили хозяйства, отыскивая въ городахъ на службѣ и другихъ занятіяхъ средства для своего существованія; остаются въ уѣздѣ и ведутъ хозяйство только тѣ, которые имѣютъ главные доходы отъ службы и другихъ занятій (намъ, по крайней мѣрѣ, неизвѣстно ни одного крупнаго владѣльца, живущаго исключительно однимъ хозяйствомъ). Замѣстителей, т. е. вновь начинающихъ хозяйство также очень мало; такъ наприм. въ Солигаличскомъ уѣздѣ намъ извѣстны только три такихъ хозяйства очень незначительныя. — Сильно вліяютъ отхожіе заработки и съ другой стороны, — именно они создаютъ значительный недостатокъ въ рабочихъ; цѣны на нихъ стоятъ очень высокія, и при этомъ условіи обработка земли въ иныхъ мѣстахъ идетъ положительно въ убытокъ или даетъ крайне ничтожную прибыль, и если-бы не приходъ земледѣльческихъ рабочихъ изъ другихъ губерній (см. ниже), то земледѣліе упало-бы еще больше. Разберемъ съ этой стороны подробнѣе Солигаличскій уѣздъ.

Свѣдѣнія получены нами при посредствѣ крестьянскаго присутствія, черезъ волостныя правленія; назвать ихъ вполне вѣрными, конечно, нельзя, но въ общемъ они рисуютъ довольно вѣрную картину, — что миѣ удалось провѣрить до нѣкоторой степени, благодаря знакомству съ уѣздомъ. Эти данныя относятся только къ тѣмъ имѣніямъ, которыя остались за прежними владѣльцами (\*), бывшими помѣщиками, проданныя усадьбы сюда не вошли; кромѣ того здѣсь исчислена только земля, находящаяся при бывшихъ усадьбахъ, т. е. возможная для обработки. У насъ имѣются данныя о 124 имѣніяхъ; для удобства сравненія мы ихъ распредѣлили на 4 категоріи: крупныя свыше 300 десятинъ, среднія — 100 — 300 д., малыя отъ 50 — 100 и самыя малыя 4 — 50 десятинъ (см. приложен. таблицу). Всѣхъ крупныхъ имѣній 25, изъ

(\*). Такой земли 30057 десятинъ, а всей земли у дворянъ, купцовъ и мѣщанъ, по свѣдѣніямъ земской управы за 1885 годъ, 188689 десятинъ.

нихъ меньшее—306 десятинъ и большее—3130; всей земля въ нихъ 20630 десятинъ, такъ что среднее=825 дес. Болѣе подробно эти имѣнія можно распредѣлить такъ: 300—500 дес. имѣютъ 13 имѣній, 500—1000 дес. 7, 1000—1500 дес. 2, 1—2170, 1 - 2934 и 1—3130 д. Изъ 25-ти, усадебъ сохраняются только въ 18 имѣн., а въ остальныхъ 7-ми владѣльцы вовсе не живутъ въ уѣздѣ. Изъ владѣльцевъ сохранившихся 18 усадебъ, 3 также живутъ всегда внѣ уѣзда и хозяйство ими не ведется; въ остальныхъ 15 усадьбахъ продолжается хозяйство, причемъ 4 владѣльцы живутъ внѣ уѣзда, но лѣтамъ-же и то не всегда посѣщаютъ свои усадьбы, хозяйство-же ведутъ управляющіе; остальные 11 хозяйничаютъ сами, но и изъ нихъ 4 живутъ большую часть года въ г. Солигаличѣ и только 7 можно считать осѣдлыми жителями усадебъ. Количество обрабатываемой земли ничтожно, только 2,9% *осей земли* (\*).

Въ отдѣльныхъ имѣніяхъ этотъ % еще ниже и притомъ чѣмъ крупнѣе имѣніе, тѣмъ ниже оно по количеству воздѣлываемой земли. Вотъ эти извѣстныя 8 имѣній:

| Вся земля. | Обрабатываемая. | %    |
|------------|-----------------|------|
| 337 дес.   | 45 дес.         | 13,2 |
| 342 —      | 17 —            | 5,0  |
| 500 —      | 15 —            | 3,0  |
| 755 —      | 18 —            | 2,4  |

(\*) Нужно замѣтить, что данныя о количествѣ обрабатываемой земли получены не относительно всѣхъ хозяевъ и арендаторовъ, почему въ таблицѣ—у хозяевъ и у арендаторовъ по двѣ графы: подъ графой „извѣстно“ поставлены тѣ имѣнія, гдѣ количество обрабатываемой земли было проставлено, а подъ—„неизвѣстно“ тѣ имѣнія, гдѣ о воздѣлываемой землѣ не удалось получить свѣдѣній. Но мы безъ большой ошибки можемъ принять, что воздѣлывается одинаковый % земли и въ извѣстныхъ и въ неизвѣстныхъ имѣніяхъ, такъ какъ условія для всѣхъ имѣній равны.

| Вся земля. | Обрабатываемая. | %    |
|------------|-----------------|------|
| 793 —      | 60 —            | 7,5  |
| 1264 —     | 60 —            | 4,7  |
| 2934 —     | 60 —            | 2,0  |
| 3130 —     | 15 —            | 0,48 |

Изъ 9 арендуемыхъ имѣній въ 3 извѣстныхъ воздѣлываемая земля составляетъ 5,2%, слѣдовательно % здѣсь больше, чѣмъ въ первыхъ. Тоже замѣчаемъ и въ остальныхъ двухъ категорiяхъ, т. е. въ арендуемыхъ имѣнiяхъ земли распахивается больше чѣмъ въ тѣхъ, гдѣ хозяйничаютъ сами владѣльцы. Объясняется это тѣмъ, что арендаторы живутъ одной арендной землей, и потому стараются извлечь изъ нея возможно больше дохода, не заботясь нисколько объ истощенiи земли и распахивая возможно больше перелоговъ и полей. Рабочiя руки ихъ стѣсняють менѣе, чѣмъ владѣльцевъ, такъ какъ арендаторы исполняютъ и сами земледѣльческiя работы паравнѣ съ рабочими. Изъ 9 арендаторовъ, 4—крестьянскiя общества и цѣлыя деревни, а 5 или отдѣльные крестьяне, или лица другихъ сословiй.

Имѣнiй второй категорiи 37 и въ нихъ 6307 десятинъ. Усадьбы сохранились только въ 22 имѣнiяхъ; 19 владѣльцевъ постоянно живутъ въ усадьбахъ и 3 внѣ уѣзда, но одинъ изъ нихъ прiѣзжаетъ на лѣто въ усадьбу для хозяйства. Земледѣлие продолжается въ 21 имѣнiи, въ 19 хозяйничаютъ сами владѣльцы, а въ 2 черезъ управляющихъ. Въ 18 имѣнiяхъ обрабатывается изъ 2818 десятинъ 322, т. е. 11,4%,—въ 4 раза болѣе, чѣмъ въ первой категорiи. Въ 2 арендуемыхъ имѣнiяхъ распахивается земли 14,3%. Изъ 13 арендаторовъ 5—отдѣльные крестьяне и лица другихъ сословiй, а 8—крестьянскiя общества. Вовсе пустоеть подъ лѣсомъ, кустарниками, гарями 3 имѣнiя съ 479 десятинами.

Малыхъ имѣнiй 28, количество земли въ нихъ 2273 десятины. Усадебъ сохранилось только 12; владѣльцы живутъ только въ 9, а всѣ остальные—или въ городѣ Солигаличѣ, или внѣ уѣзда. Хозяйство ведется также только 9 владѣльцами, причемъ изъ 764 дес. обрабо-

тывается уже 108, т. е. 14,1%, почти на 3% больше предыдущей категории. Арендуются 16 имѣній, — 4 отдѣльными крестьянами и 12 обществами. У одного арендатора изъ 67 дес. обрабатывается 10 дес., т. е. 15%. 3 имѣнія, въ количествѣ 266 дес., пустыютъ.

Наконецъ, самыхъ малыхъ имѣній ниже 50 дес. — 34; количество земли въ нихъ 847 дес., что въ среднемъ составитъ по 25 дес. на имѣніе. Хозяйство ведется владѣльцами въ 24 имѣніяхъ, и такъ какъ они сами исполняютъ всѣ работы и кормятся землей, что количество обрабатываемой земли очень велико сравнительно съ первыми категориями, а именно изъ 548 дес. воздѣлывается 377, т. е. 68,5%, почти въ 25 разъ больше, чѣмъ въ крупныхъ имѣніяхъ. Сдаются въ аренду 7 имѣній крестьянскимъ обществамъ, три изъ нихъ берутся исключительно для выпуска скота. 3 имѣнія вовсе пустыютъ.

Стало бытъ, изъ 124 имѣній только въ 69 хозяйство ведутъ сами владѣльцы; количество всей земли въ нихъ 17683 д. — 58,9%, а пахотная земля въ 59-ти изъ нихъ составляетъ только 7,7% (1097 изъ 14185 дес.). Повторимъ еще разъ, что чѣмъ ниже имѣніе по количеству земли, тѣмъ оно выше по качеству, т. е. болѣе обрабатывается въ немъ земли. 45 имѣній — 11004 дес., т. е. 36,5%, отдаются въ аренду, причемъ въ 6 изъ нихъ изъ 2667 дес. обрабатывается 172 — 6,5%. 26 арендаторовъ — крестьянскія общества, а 19 отдѣльныя лица изъ крестьянъ и другихъ сословій. Нужно при этомъ замѣтить, что крестьянскія общества снимаютъ землю не для пахоты, а главнымъ образомъ подъ выгонъ скота и для сѣнокоса. Такъ наприм., изъ одного крупнаго имѣнія въ 1200 дес. крестьяне снимаютъ ежегодно только 60 десятинъ сѣнокосу. При условіяхъ здѣшняго земледѣлія и при отношеніи къ нему крестьянъ — питерщиковъ, крестьяне не особенно дорожатъ и своей землей. — Наконецъ, вовсе пустыютъ 10 имѣній, въ количествѣ 1370 десятинъ, что составляетъ 4,6% всей земли.

По мѣрѣ того какъ крестьяне — питерщики и особенно бывшіе помещики отстаютъ отъ земли, не увеличиваютъ, а уменьшаютъ свои за-

пашки, въ Солигаличскомъ уѣздѣ остается много свободныхъ пустыхъ земель и онъ дѣлается чѣмъ-то въ родѣ «Амура» или «Кавказа» для своихъ сѣверныхъ сосѣдей. Вологодская и даже Архангельская губерніи (гораздо меньше первой) начинаютъ все больше и больше присылать своихъ замѣстителей въ видѣ рабочихъ, вмѣсто крестьянъ, и новыхъ владѣльцевъ вмѣсто бывшихъ помѣщиковъ. Вологжане являются главнымъ образомъ изъ двухъ уѣздовъ Грязовецкаго и Тотемскаго (изъ мѣстностей Солега, Толшма—*Толшмаки* и Кокшеньга—*Кокшары*); большинство приходящихъ изъ мѣстностей, прилегающихъ къ Солигаличскому уѣзду, но есть не мало работниковъ за 200—300 верстъ и болѣе. Вологжане являются въ Солигаличскій уѣздъ не только работниками—земледѣльцами, но и въ качествѣ мастеровыхъ, прислуги, арендаторовъ и, наконецъ, покупателей земли. Число всѣхъ ихъ очень значительно, но точно опредѣлить пока не удалось; я знаю деревни, гдѣ по 3—5 работниковъ—толшмяковъ, и имѣнія, гдѣ почти всѣ работники кокшары. Нанимаютъ вологжанъ охотно не только помѣщики, но и крестьяне, такъ какъ они въ среднемъ стоятъ на 10—15 руб. дешевле мѣстныхъ работниковъ. Брали-бы ихъ и еще охотнѣе за дешевизну, если-бы не различіе въ обработкѣ земли; въ Тотемскомъ уѣздѣ пахутъ сохой, а здѣсь орутъ косулей, почему въ тѣхъ мѣстахъ, гдѣ только одинъ работникъ, избѣгаютъ брать толшмяка, еще не научившагося здѣшнему способу обработки земли. Въ остальномъ они работаютъ не хуже мѣстныхъ работниковъ, но только нѣсколько вальѣе, сообразно ихъ характеру. Прислугой служатъ преимущественно женщины въ городѣ и усадьбахъ и подростки—дѣвочки въ качествѣ нянекъ у крестьянъ. Какъ мастеровые, толшмяки только плотники и сапожники. Сапожники проводятъ здѣсь большую часть года, исключая праздники Пасхи, Рождества, время напни и сѣнокоса. Каждый сапожникъ имѣетъ у себя опредѣленную деревню, работаетъ онъ на домахъ на хозяйскихъ харчахъ; ходитъ не одинъ, а самъ 3—4: хозяинъ, мастеръ и 1—2 ученика изъ его-же родины. По словамъ одного такого хозяина у нихъ очищается въ годъ до 100 рублей.—Арендаторами-же и

покупщиками земли во всѣхъ извѣстныхъ мнѣ случаяхъ являются крестьяне Грязовецкаго уѣзда. Случаевъ аренды мнѣ пока извѣстно два; одинъ у крестьянина, который имѣетъ около 50 десятинъ земли, но самъ со всей семьей живетъ въ Петербургѣ. Въ другомъ случаѣ арендаторами являются уже двѣ семьи у крупнаго землевладѣльца. Наконецъ, вологжане и совсѣмъ *переселяются* сюда, въ качествѣ землевладѣльцевъ; такихъ случаевъ мнѣ извѣстно 4. Опишу ихъ вкратцѣ: 1) у бывшаго помѣщика Р. куплено 4 грязовецкими семьями 154 дес. земли, домъ и усадьба за 3000 руб. Каждая семья внесла равную часть, почему всѣ владѣютъ землей поровну и безъ раздѣла на *общинныхъ началахъ*. Но жить всѣмъ въ одномъ домѣ нашли неудобнымъ и отдали его одной семьѣ, а затѣмъ остальные три семьи выстроили отдѣльные дома. 2) У бывшаго помѣщика Н. куплено имѣніе Б. въ 212 десятинъ за 3000 руб. 4 грязовецкими семьями. Землей владѣютъ не поровну, а сообразно семьѣ и внесенному капиталу: меньшая семья внесла меньшую долю и владѣетъ меньшей частью земли. Владѣніе также общинное. 3) У него же куплена усадьба Ш. въ 189 десятинъ 3 семьями. Подробности неизвѣстны. 4) Недавно купили также грязовецкіе крестьяне у землевладѣлицы Р. имѣніе и усадьбу съ 500 дес. земли. Подробностей пока не знаю. Нужно думать, что *переселеніе это еще больше усилится*, такъ какъ двѣ усадьбы куплены только еще въ настоящемъ году, и мнѣ приходилось слышать, что и другіе грязовецкіе крестьяне подыскиваютъ здѣсь земли для покупки.

Такимъ образомъ Солигалничскій уѣздъ, благодаря сильному отходу изъ него промышленниковъ въ столицы и центры, самъ сдѣлался мѣстомъ для отхода и заработковъ изъ сосѣднихъ уѣздовъ: мало остается въ немъ работниковъ и взамѣнъ ихъ являются земледѣльцы и мастеровые,—это *временное переселеніе*; падаетъ въ немъ землевладѣніе и земледѣліе и уменьшается самое населеніе вслѣдствіе перехода крестьянъ въ другія сословія и переѣзда для жизни въ города, и на смѣну ихъ являются арендаторы и покупатели земли, это—*болѣе продолжительное и постоянное переселеніе*.



## 2. Къ вопросу объ отхожихъ заработкахъ.

Въ 6 выпускѣ «Матеріаловъ для статистики Костромской губ.», на стр. 7-й статьи «Къ статистикѣ Солигаличскаго уѣзда» были подробно указаны причины, почему числа уходящихъ на сторону изъ уѣзда больше чѣмъ числа взятыхъ паспортовъ. Теперь мы можемъ прибавить еще одну причину, важную потому, что она касается отхода женщинъ. Жены и вдовы солдатъ, въ силу излятiя отъ гербоваго сбора, получаютъ изъ волостныхъ правленій отпускныя свидѣтельства на простой бумагѣ и въ паспортныя книги не вносятся. Такихъ годовыхъ свидѣтельствъ въ одной Карцовской волости ежегодно выдается 10—15 (въ 1885 г.—12), что на весь уѣздъ составитъ 120—150. А такъ какъ въ среднемъ за 1874—83 гг. изъ Солигаличскаго уѣзда уходило по годовымъ паспортамъ ежегодно 300 женщинъ, то при посредствѣ этихъ свидѣтельствъ число уходящихъ женщинъ на цѣлый годъ поднимется на 30—50%. И нужно думать, что уходъ на сторону по этимъ свидѣтельствамъ будетъ постоянно возрастать, такъ какъ благодаря воинской повинности возрастаетъ число солдатъ, а слѣдовательно и ихъ женъ, которыя послѣ женъ подрядчиковъ и составляютъ главный контингентъ женщинъ, уходящихъ на сторону.

Коснемся и обратной причины—*повторяемости паспортовъ*: нѣкоторые отхожіе промышленники берутъ въ теченіи одного года 2—3 паспорта и билета, почему число лицъ, дѣйствительно уходящихъ, меньше числа выданныхъ паспортовъ. Повторяемость зависитъ отъ различныхъ причинъ: 1) волостныя правленія не даютъ недоимщикамъ сразу полугодовой или годовой паспортъ, а только 2—1 мѣсячный билетъ. По прибытіи на мѣсто, недоимщикъ высылаетъ изъ задатка деньги на паспортъ и часть недоимки и тогда уже получаетъ по почтѣ паспортъ. 2) Промышленники съ извѣстнымъ ремесломъ, наприм. маляры, берутъ только полугодовые паспорта сообразно продолжительности работъ (часть весны, лѣто и часть осени). Но по окончаніи спеціальныхъ работъ, нерѣдко имъ удается получить хорошее мѣсто (въ лавкѣ,

въ дворники и пр.) и на зиму, тогда они снова выправляют полу-годовой паспортъ. 3) Чаше-же всего выправляютъ по два паспорта полугодовыхъ тѣ промышленники, которые уходятъ недалеко отъ своей родины и на лѣтнее рабочее время возвращаются домой, такъ что у нихъ два срока для отсутствія—весенній и осенній, а у нѣкоторыхъ и зимній. Таковы: плотники, валеничники, портилы, саножники, шерсто-биты, коновалы, офени и другіе торговцы, рабочіе на фабрикахъ и проч. Такъ, гдѣ много такихъ промышленниковъ (наприм. Кологривскій и Макарьевскій уѣзды) въ дѣйствительности можетъ быть, что число лицъ, уходящихъ на сторону, гораздо менѣ числа выдаваемыхъ паспор-товъ. Но въ уѣздахъ съ отдаленными отхожими заработками повтор-ные паспорта составляютъ небольшой процентъ. Для провѣрки этого, мною просмотрѣны паспортныя книги за 1883 г. въ Верхковской и Карцовской вол. Солигаличскаго уѣзда (\*). Въ Верхковской волости оказалось только 10 лицъ, взявшихъ по 2 паспорта и билета, а именно:

2 лица взяли 1 мѣсячн. билетъ + 1 мѣсячн. билетъ.

1 — 2 — — 2 — —

3 — 1 — — я  $\frac{1}{2}$  годовой.

1 — 1 — — 1 годовой.

2 —  $\frac{1}{2}$  годовой  $\frac{1}{2}$  годовой.

1 — 1 мѣсяч.,  $\frac{1}{2}$ —год. и  $\frac{1}{2}$ —годовой.

Слѣдовательно взято повторныхъ 3 полугод. пасп. и 8 билетовъ, что при ежегодно выдаваемыхъ 246 полугодовыхъ паспортахъ составитъ  $1,2\%$  и 40 билетахъ— $20\%$ .—Въ Карцовской волости, при 362 годовыхъ и 339 полугодовыхъ паспортахъ и 64 билетахъ, взято 59 лица-ми повторныхъ годовыхъ—1, полугод. пасп.—37 и билет. 25, а именно:

1 лицо взяло 1 годовой + 1 годовой

23 лица взяли 1 год.  $\frac{1}{2}$  годовой

2 — 1 год. 1 мѣсячн.

11 —  $\frac{1}{2}$ —год.  $\frac{1}{2}$ —годовой

(\*) Я выписалъ всѣхъ взявшихъ паспорта по отдѣльнымъ селеніямъ и для лицъ съ одинаковымъ именемъ и отчествомъ справлялся въ посемейныхъ спискахъ селеній и съ указаніями писарей.

|   |            |               |                      |          |         |   |
|---|------------|---------------|----------------------|----------|---------|---|
| 6 | лицъ взяли | $\frac{1}{2}$ | год.                 | 1        | мѣсячн. |   |
| 6 | —          | $\frac{1}{2}$ | год.                 | 2        | —       |   |
| 2 | —          | 2             | мѣс.                 | 2        | —       |   |
| 1 | —          | 1             | год. + $\frac{1}{2}$ | год. + 2 | —       |   |
| 1 | —          | $\frac{1}{2}$ | 2                    | мѣс.     | 2       | — |
| 2 | —          | $\frac{1}{2}$ | $\frac{1}{2}$        | год.     | 1       | — |
| 4 | —          | •             | 1                    | мѣс.     | 2       | — |

Стало быть, въ Карцовой вол. повторные годовые паспорта составляютъ только 0,30%, полугодовые 10,9% и билеты 39%. Таковую значительную разницу въ повтореніи полугодовыхъ паспортовъ въ этихъ двухъ волостяхъ, можетъ быть, слѣдуетъ объяснить отчасти болѣе строгою послѣдняго правленія въ выдачѣ паспортовъ недоимщикамъ, а отчасти и тѣмъ, что въ Карцовой волости болѣе богатыхъ питерщиковъ, подрядчиковъ, которые при своемъ пріѣздѣ домой выправляютъ новый паспортъ, хотя бы и не истекъ срокъ стараго. — Но во всякомъ случаѣ эта повторяемость паспортовъ убавляетъ число уходящихъ противъ числа паспортовъ гораздо менѣе, чѣмъ указанныя мною причины (\*) увеличиваютъ число уходящихъ. Возьмемъ болѣе неблагоприятную въ отношеніи повторныхъ паспортовъ Карцовскую волость: въ 1833 г. въ ней взято 38 повторныхъ паспортовъ, но изъ нея по семейнымъ паспортамъ ушло на 60 человекъ болѣе противъ числа паспортовъ, затѣмъ солдатъ и солдатокъ 69 человекъ; слѣдовательно, не считая живущихъ въѣзда безъ видовъ, мальчиковъ, находящихся въ ученьи и отстрочки, мы находимъ, что изъ одной волости *уходящихъ на сторону на 91 (129 - 38) болѣе противъ числа выданныхъ паспортовъ*. Тоже относится ко всемъ мѣстностямъ съ отдаленными заработками.

#### Д. Жбанковъ.

(\*) Семейные паспорта, уходъ солдатъ и солдатокъ не по паспортамъ, 3—4-лѣтнее проживаніе мальчиковъ въ ученьи по билету, взятому 1 разъ, отстрочки, даваемая полиціей, прожительство безъ всякихъ видовъ („Матеріалы“, вып. VI).

| Число владѣльцевъ. | Количество земли. | Хозяиначаютъ сами.               |                          |                                |                  | Сдають въ аренду.                   |                  |                          |                                | Земля<br>пустуетъ. |                          |
|--------------------|-------------------|----------------------------------|--------------------------|--------------------------------|------------------|-------------------------------------|------------------|--------------------------|--------------------------------|--------------------|--------------------------|
|                    |                   | Количество обрабатываемой земли. |                          |                                |                  | Количество обрабатываемой<br>земли. |                  |                          |                                | Число<br>дѣльцъ.   | Всей<br>земли.<br>(Дес.) |
|                    |                   | И з в ѣ с т н о .                |                          |                                | Неизвѣстно.      | И з в ѣ с т н о .                   |                  |                          | Неизвѣстно.                    |                    |                          |
|                    |                   | Число<br>дѣльцъ.                 | Всей<br>земли.<br>(Дес.) | Обрабoты-<br>ваемой.<br>(Дес.) | Число<br>дѣльцъ. | Всей<br>земли.<br>(Дес.)            | Число<br>дѣльцъ. | Всей<br>земли.<br>(Дес.) | Обрабoты-<br>ваемой.<br>(Дес.) |                    |                          |
| 25                 | 20630             | 8                                | 10055                    | 290<br>(2,9%)                  | 72882            | 32265                               | 114<br>(5,2%)    | 64893                    | 1                              | 535                |                          |
| 37                 | 6307              | 18                               | 2818                     | 322<br>(11,4%)                 | 3616             | 2335                                | 48<br>(14,3%)    | 112059                   | 3                              | 479                |                          |
| 28                 | 2273              | 9                                | 764                      | 108<br>(14,1%)                 | »                | 167                                 | 10<br>(15,0%)    | 151176                   | 3                              | 266                |                          |
| 34                 | 847               | 24                               | 548                      | 377<br>(68,5%)                 | »                | »                                   | »                | 7209                     | 3                              | 90                 |                          |
| 124                | 30057             | 59                               | 14185                    | 1097<br>(7,7%)                 | 103498           | 62667                               | 172<br>(6,5%)    | 398337                   | 10                             | 1370               |                          |



## КОРРЕСПОНДЕНЦИИ И ЗАМѢТКИ.

Изъ Нологривскаго уѣзда. Около двухъ третей мѣстнаго крестьянскаго населенія занято лѣснымъ промысломъ, состоящимъ въ вырубкѣ лѣса, пилкѣ теса и дровъ, постройкѣ судовъ и сплавлѣ этихъ матеріаловъ, равно какъ и другихъ лѣсныхъ издѣлій по р. Ужѣ, въ низовые поволжскіе города. Промыселъ этотъ не только не прибыленъ, но почти убыточенъ, такъ какъ крестьянинъ—лѣсоробочій за 8 или 9 мѣсяцевъ, съ парюю лошадей, получаетъ отъ своего заработка не болѣе 90 или 100 рублей. Самая работа сопряжена со многими лишеніями: жизнь зимой въ лѣсу, въ курныхъ избахъ, по нѣскольку педѣль и даже мѣсяцевъ сряду, сплываніе лѣса на водѣ ранней весной, вызывающее ляхорадки и другія простудныя болѣзни, а затѣмъ и тяжесть самой работы до изнуренія силъ, вредно вліяютъ на здоровье,—особенно начинающихъ работу съ раннихъ лѣтъ, съ неокрѣпшимъ еще организмомъ, легко подвергающимся вліянію суровой зимней погоды. При этомъ и лошади крайне изнуряются, стаповаясь безсильными для полевыхъ работъ, отчего цѣнность ихъ теряется на половину; вмѣстѣ съ тѣмъ происходитъ потеря удобренія для полей, такъ какъ скотъ всю зимнюю рабочую пору остается въ лѣсу. Далѣе, мужское населеніе, занятое весной сплавомъ лѣса, отсутствіемъ своимъ наноситъ ущербъ земледѣлю; полевныя работы отправляются женщинами, чѣмъ обусловливается если не упадокъ, то по меньшей мѣрѣ застой земледѣлія.

Къ причинамъ плохого состоянія земледѣлія, стоящимъ въ зависимости отъ лѣснаго промысла, присоединяется и то обстоятельство, что крестьяне, отдаваясь этому промыслу, какъ преобладающему, съ конца лѣта отыскиваютъ лѣсныхъ работъ у лѣсовладѣльцевъ, получая отъ нихъ въ то время задатки, — которые на свободѣ, по окончаніи полевыхъ работъ и до начала лѣсныхъ, наступающихъ лишь съ выпаденіемъ снѣга, тратятъ большею частію непроизводительно, такъ что только незначительная часть ихъ идетъ на уплату казенныхъ повинностей. Промыселъ почти всегда кончается тѣмъ, что по сплавѣ лѣса, на низовыхъ пристаняхъ крестьяне уже не получаютъ денегъ, забравъ впередъ всю заработанную плату, и возвращаются домой ни съ чѣмъ, упустивъ при этомъ и горячее время полевой работы.

Изъ 27 волостей Кологривскаго уѣзда въ 14-ти, а именно: Савинской, Матвѣевской, Николо-Шярской, Ефремовской, Успенско-Нейской, Николо-Поломской, Коткишевской, Солтановской, Погощенской, Потрусовской, Никитской, Турлѣевской и частію Халбужской и Ануфріевской, существуютъ два вида отхожихъ промысловъ: въ шести первыхъ волостяхъ — *плотники*, которые отправляются для заработковъ въ обѣ столицы и въ сосѣднія съ ними губерніи, а въ 8-ми послѣднихъ *портные, катальцики оваяной обуви и шерстобиты*, уходящіе въ губерніи Вологодскую, Вятскую, Орелбургскую, Пермскую и въ мѣстности по Камъ и Уралу. На заработки обыкновенно отправляются по-парно: взрослый и ученикъ — мальчикъ; заработокъ обоихъ въ 4—5 мѣсяцевъ отъ 60 до 140 руб., смотря по степени урожая хлѣба въ названныхъ мѣстностяхъ. Незначительная часть населенія занимается также охотою на звѣрей и птицъ, но охота не составляетъ здѣсь исключительнаго промысла.

Къ поддержанію экономическаго быта населенія могли бы способствовать: а) устройство практическихъ земледѣльческихъ и ремесленныхъ школъ, съ цѣлію развитія сельскаго хозяйства и кустарнаго промысла, при обиліи лѣснаго матеріала, неизмѣющаго значительной цѣнности, и б) ограниченіе выработки лѣсовъ, обильно уничтожаемыхъ.

Какъ на вновь возникшій промыселъ, можно указать на выработку осиновыхъ дощечекъ (сплавляемыхъ въ судахъ), которыя употребляются на выдѣлку бочекъ для керосина, въ небольшихъ размѣрахъ. Вообще относительно развитія промысловъ можно сказать, что крестьяне не хотятъ или боятся взяться за что-либо новое, строго придерживаясь того, что было до нихъ. Какъ ранѣе отцы и дѣды занимались лѣсной работой, такъ и настоящее поколѣнiе не хочетъ отстать отъ нея, хотя и сознаетъ всю ея невыгодность. Между тѣмъ крестьяне могли бы легко заняться, кромѣ земледѣлiя, тѣмъ или другимъ кустарнымъ промысломъ; такъ наприм., при избыткѣ осинового лѣса — выдѣлкою деревянныхъ чашекъ (какъ это дѣлаютъ токари Балахнинскаго уѣзда, ежегодно арендующiе осинникъ у нашихъ-же крестьянъ Спасской волости), при избыткѣ ивняка — плетенiемъ корзинъ, глины — выдѣлкою кирпича и проч.

**Изъ с. Жарковъ, Костромскаго уѣзда.** Крестьяне Мисковской волости, селъ: Мискаго, Жарковъ, Куникова и Вежъ занимаются по преимуществу хмѣлеводствомъ. Съ 60-хъ годовъ до послѣдняго времени хмѣлеводство вполне удовлетворяло потребностямъ нашихъ крестьянъ. Село Куниково, въ теченiе 10 лѣтъ, выгорало четыре раза, но благодаря хмѣлю, отстраивалось и не бѣдствовало. Хмѣль родился настолько удовлетворительно, что выручаемыхъ денегъ не только ставало на нужды, но и на излишнiе расходы. Многiе — почти половина домохозяевъ. — выстроили каменные дома, одѣваться стали чище, а молодежь даже щегольски, въ домахъ явилось лишнее убранство, трактиры стали наполняться ежедневно съ утра до поздней ночи; словомъ, Мисковская волость зажила на-распашку. Въ надеждѣ на хорошiе урожаи хмѣля и дорогую цѣну, стали закладывать сѣнокосные участки за нѣсколько лѣтъ впередъ и за ничтожную плату, — часто безъ всякой нужды, а только чтобъ погулять лишнiй день втихомолку отъ домашнихъ. Отсюда развилось, съ одной стороны, страшное мотовство и пьянство, а съ другой, составились довольно крупныя капиталы. Въ 1882 году урожаи хмѣля были недостаточныя, и мно-



гіе упали замѣтно, хотя цѣны и были высокія. За то слѣдующій 1883 годъ поправилъ всѣхъ, такъ какъ цѣны стояли небывалыя; не говоря о томъ, что хмѣль не былъ дешевле 10 руб., многимъ удалось продать его выше 20 руб. за пудъ.

Минувшій 1885 годъ оказывается роковымъ для нашихъ крестьянъ. Вслѣдствіе засухи въ іюнѣ и іюлѣ, хмѣль уродился въ очень маломъ количествѣ и плохого качества, мелкій и красный (\*). Прежде въ Мискомъ и Жаркахъ приходилось хмѣлю до 50 пуд. на домъ; пшнѣ же не было и 10 пудовъ. Крестьяне рассчитывали, что при незначительномъ урожаѣ, хмѣль будетъ по крайней мѣрѣ въ цѣнѣ. Дѣйствительно продажа его началась съ 10 руб. и выше за хорошій и съ 7-ми руб. за плохой,—но на первыхъ же ярмаркахъ и торгахъ въ гг. Вологдѣ, Вѣжецкѣ и Череповцѣ, въ августѣ и сентябрѣ, оказалось, что хмѣль идетъ съ рукъ туго, вслѣдствіе чего цѣна на него стала сильно падать. Главная ярмарка въ г. Грязовцѣ, Вологодской губ.,—Введеневская (21 ноября) не поправила дѣла, и хмѣль Мисковского урожая упалъ къ Рождеству до 5 руб. Послѣ-же Крещенской ярмарки въ г. Весегонскѣ (гдѣ хмѣль хотя и былъ проданъ весь, но цѣна на него все таки не возвысилась), хмѣль стали брать уже только по 4 руб.—къ Ростовской ярмаркѣ.

Неурожаи нестерпимаго года, какъ уже замѣчено, зависѣлъ главнымъ образомъ отъ засухи. Пишущій эти строки предлагалъ поливать хмѣльники всѣмъ сообща, цѣлымъ селеніемъ, такъ чтобы одни возили воду, другіе качали трубы; но это нашли хлопотливымъ и неудобнымъ. Только одинъ крестьянинъ изъ с. Жарковъ, Куратовъ, имѣлъ терпѣніе поливать хмѣльники, и у него хмѣль уродился хорошо. Въ дер. Шодѣ были двѣ «перемочки», т. е. два раза выпадалъ дождь во время цвѣтенія, и хмѣль родился также хорошаго качества. Были и другія причины неурожаа, кромѣ засухи. Въ надеждѣ на то, что

(\*) Красноту хмѣля нашли однако-же средство уничтожать: именно, при сушкѣ ставятъ въ теплоту горшокъ съ горючей сѣрой, и отъ сѣрнаго дыма краснота пропадаетъ.

хмѣль хорошо родится и даетъ большую прибыль, крестьяне развели хмѣльняковъ много,—не подѣ силу. Хмѣльничная земля требуетъ, какъ извѣстно, сильнаго удобренія, а его—то и не достаетъ по крайней мѣрѣ для половины хмѣльняковъ; хотя, вмѣсто навоза, хмѣльняки и застилаютъ осокой, но она не можетъ вполне замѣнить навоза. Это видно изъ того, что у хорошихъ и исправныхъ домохозяевъ хмѣль былъ все же лучше, чѣмъ въ хозяйствахъ, гдѣ скота или мало, или нѣтъ вовсе. Еще причина неурожая: корень хмѣля вырождается, и слѣдовало бы мѣнять его черезъ нѣсколько лѣтъ; между тѣмъ посаженные у насъ, съ 60-хъ годовъ, московскіе корни остаются все тѣже. Слѣдовало, наконецъ, давать отдыхъ землѣ въ виду того, что новыя хмѣльняки всегда даютъ лучшіе урожаи и въ прошломъ году свѣжіе хмѣльняки лучше перенесли засуху; на новыхъ хмѣльникахъ былъ урожаи мѣстами очень хорошии, на старыхъ-же почти вездѣ плохаго качества.

Бывало родится много хмѣлю и идетъ онъ по хорошей цѣнѣ; нынѣ-же хмѣлю мало и онъ дешевъ. Причины слѣдующія. Засуха была повсемѣстная и въ тѣхъ губерніяхъ, куда хмѣль по преимуществу сбывается,—Вологодской, Архангельской, Тверской, Новгородской и Олонецкой. Рожь хотя и уродилась тамъ болѣе или менѣе удовлетворительно, но яроваго хлѣба почти не было; оттого крестьяне были вынуждены беречь хлѣбъ и отказаться отъ варки пива, или же значительно сократить ее. Затѣмъ, крестьяне постепенно отвыкаютъ отъ пива, довольствуясь вмѣсто него чаемъ, и обстоятельство это едва ли не сильнѣе неурожая подрываетъ хмѣлевую торговлю. Наконецъ, едва ли не самое главное,—почему наши крестьяне должны потерять совсѣмъ надежду на сбытъ хмѣля,—это то, что мѣстный хмѣль замѣняется «Богемскимъ» въ Гуслицахъ, котораго тамъ въ 1885 году уродилось до 10 тыс. пудовъ. Профессоръ Петровской Академіи Рихардъ Шредеръ въ 1883 и 1884 годахъ старался было рассадить въ нашей мѣстности хмѣль Богемскаго корня; онъ прислалъ сюда въ оба года своего хмѣлевода, раздававшего корни всѣмъ домохозяевамъ, по 15

штуку на душу. Завели и общій хмѣльникъ для образца, который обрабатывалъ присланный отъ Шредера хмѣлеводъ; но Богемскій корень, не принявшись, погнѣлъ у насъ, принявшійся-же хлѣбъ не выспѣвалъ. Объясняютъ это тѣмъ, что корню вредить весенній разливъ нашъ: отъ воды сопрѣваетъ корень, или же остается мало времени послѣ половодья, чтобы хмѣль вызрѣлъ какъ слѣдуетъ.

Въ Гуслицахъ старанія профес. Шредера увѣнчались успѣхомъ. Тамъ въ 1884 году хмѣлю было до 3 тыс. цудовъ, а въ 1885 г. до 10 тыс. Этотъ Гуслицкій—Богемскій хмѣль и вытѣсняеть отовсюду мѣстный хмѣль. Вообще русскій хмѣль не употреблялся на пивоваренныхъ заводахъ; выписывали хмѣль изъ за-границы, и вновь разведенный «Гуслицкій» тоже не пошелъ на заводы, хотя это и имѣлось преимущественно въ виду. Вѣроятно и онъ не имѣеть достаточной крѣпости и силы, но такъ какъ онъ все-же значительно крѣпче «Мясковского», то и стали предпочитать его для домашняго употребленія. Нашъ мѣстный хмѣль можетъ брать только дешевизной, но это не представляетъ очевидно особенной выгоды для производителей. «Мисковцы» должны позаботиться теперь пересадить къ себѣ Богемскій корень изъ Гуслиць. Можетъ быть и пойдетъ онъ здѣсь, такъ какъ и теперешній корень хмѣля пересажень оттуда-же, подъ именемъ «Московского».

Вообще мѣстные крестьяне вынуждены подумать о себѣ и о своемъ обезпеченіи на будущее время; должны выбрать какое-нибудь мастерство, чтобы обезпечить средства существованія. Послѣ неурожая одного только года, все опустили здѣсь руки: новыхъ построекъ теперь не производится; портные—«пошехоны», которыхъ здѣсь было всегда много (двое изъ нихъ устроились даже домами), должны были оставить нашу мѣстность,—стало не до парадовъ и работа вовсе прекратилась. Ежегодно въ сс. Мискомъ и Жаркахъ бывало до 20 свадебъ, нынѣ-же только три. Считавшіеся хоропами и исправными домохозяева настолько нуждаются, что денежные сборы съ нихъ получаютъ уже съ трудомъ. Мы говоримъ о большинствѣ конечно; богатые и теперь мо-

гутъ наживаться: личный трудъ становится дешевымъ,—работаютъ почти «изъ хлѣба»; извозъ дешевъ; скоть продается по низкимъ цѣнамъ, стало не до выѣздныхъ лошадей и не до упряжи. Многіе желали бы заняться какимъ-нибудь мастерствомъ, но подѣ руками нѣтъ готоваго ремесла или работы, а между тѣмъ осеннее и зимнее время пропадаетъ у крестьянъ за-даромъ (\*).

**Изъ Коряковской волости, Костромскаго уѣзда.** Храмовые праздники справляются мѣстнымъ населеніемъ съ безумной роскошью, далеко не соответствующей достаткамъ нашихъ крестьянъ. Прихожане села Любовникова, справляя наприм. весною Николинъ день, праздновали его четыре дня. Нѣкоторые изъ крестьянъ продали на праздникъ до 10 нуд. льна в отъ вырученныхъ денегъ, 60—65 р., осталась какая-нибудь «десятка»; все остальное ушло на покупку вина, наливкокъ, муки, мяса, свѣжей и соленой рыбы, свѣчей, сахару, чаю, лакомствъ, обновъ для жепъ и дочекъ. Въ нѣкоторыхъ домахъ перебывало до 50 и болѣе чел. гостей. И это праздникъ не единственный: хотя съ меньшими расходами, здѣсь справляются также Петровъ день, Рождество и послѣдніе дни масляной недѣли. «Только и живемъ въ праздники; въ праздники весело, а тамъ нѣтъ нечего»,—говорятъ крестьяне.

Можно-ли удивляться, послѣ этого, упадку благосостоянія нашего сельскаго населенія,—плохимъ урожаемъ хлѣба, недостатку скота, неуряществу и тѣспотѣ избѣ и другимъ бросающимся въ глаза признакамъ нужды и бѣдности.

**Изъ с. Конева, Ветлужскаго уѣзда.** Наши крестьяне, за немногими исключеніями, живутъ въ тѣсныхъ, неудобныхъ, черныхъ избахъ, бокъ-о-бокъ съ домашними животными, которыя, за недостаткомъ приспособленныхъ помѣщеній, впускаются сюда въ зимніе дни для корма. Неизбѣжныя при такомъ сосѣдствѣ грязь и зловоніе увеличиваются неоприятностью вообще,—что, взятое вмѣстѣ, дѣлаетъ воздухъ едва сноснымъ

(\*) Корреспонденція эта относится къ началу 1886 года.

для дыханія. Своеобразная вентиляция избъ черезъ отворенныя двери, во время топки яечей, быстро и надолго понижаетъ температуру воздуха, ко вреду для жильцовъ, особенно малолѣтнихъ; а наступающіе послѣ топки духота, зной и одуряющій угаръ еще болѣе опасны въ гигиеническомъ отношеніи. Совокупностью этихъ условій объясняется чахлость подростяющаго поколѣнія и значительная смертность дѣтей, преимущественно отъ простудныхъ болѣзней; здѣсь же одна изъ причинъ быстрого и повальнаго развитія запосимыхъ со стороны заразныхъ болѣзней. Стоитъ появиться одному—двумъ больнымъ и при неосторожности, общей хилости населенія, болѣзнь усиливается, охватываетъ многія семьи и селенія. Такъ было, такъ продолжается и теперь. Въ минувшемъ году появилась кое-гдѣ въ нашей мѣстности оспа, на первыхъ порахъ рѣдко имѣвшая послѣдствіемъ смертность дѣтей. Въ теченіи зимы она усилилась и затѣмъ имѣла уже характеръ эпидеміи; въ большинствѣ, заболѣванія оканчивались смертью, не исключая часто и тѣхъ случаевъ, когда оспа привита была ранѣе.

Въ послѣднія 10—15 лѣтъ крестьяне крайне увлеклись лѣсопромышленностью, когорая дѣйствительно представляетъ выгоды, но при условіяхъ,—если лѣсопромышленники имѣютъ возможность не прибѣгать къ займамъ для выполненія взятыхъ на себя обязательствъ, если располагаютъ достаточною рабочею силою и если завѣдыванію домашнимъ хозяйствомъ можно оставить на надежныя руки. Но какъ въ большинствѣ случаевъ условія эти не существуютъ, вслѣдствіе недостатка крестьянскихъ семей, то выгоды отъ лѣсопромышленности оказываются болѣе чѣмъ сомнительными. Запятой лѣснымъ промысломъ крестьянинъ—одиночка вынужденъ бываетъ въ теченіе 7—8 мѣсяцевъ въ году тратиться на содержаніе наемныхъ рабочихъ, что не легко, выбирать у лѣсохозяина значительную сумму денегъ сверхъ указанной въ контрактѣ, выплачивая за каждый занятой рубль отъ 25 до 30 коп., и терять дорогое въ хозяйственномъ отношеніи время; все это, въ связи съ непредвидѣнными неудачами во время сплава и продажи лѣсовъ, постепенно ведетъ его къ большимъ затрудненіямъ. Разсчи-

тывать на улучшение лѣсной торговли неосновательно, такъ такъ выработка лѣсовъ превышаетъ спросъ на нихъ. Объединѣвшему же крестьянину трудно поправить свои дѣла, при усилившемся здѣсь кулачествѣ. Кредитъ безъ заклада и громаднхъ процентовъ не мыслимъ.

О раззорительности лѣснаго промысла было говорено много, но, какъ ни удивительно, крестьяне не оставляютъ его. Во что бы ни стало, при самыхъ тяжкихъ условіяхъ для себя, берутъ они подрядъ, въ ожиданіи высокихъ цѣнъ на лѣса. Къ несчастію надежды рѣдко сбываются. За послѣдніе годы, особенно въ настоящемъ 1886 году, благосостояніе крестьянъ — лѣсопромышленниковъ видимо понизилось. Это занятіе мало оставляетъ времени на главный въ крестьянскомъ быту земледѣльческій трудъ. Земля, несвоевременно и дурно обработанная за обычными отлучками домохозяевъ къ лѣсамъ и еще хуже удобренная вѣдѣствіемъ упадка скотоводства, мститъ пахарю: неурожай сталъ уже здѣсь явленіемъ обычнымъ. Въ минувшую зиму, особенно весной 1886 г., населеніе жило въ проголодь, не смотря на то, что цѣны на хлѣбъ были невысокія: пудъ муки наприм. стоялъ 70—80 коп.

Не въ лучшемъ положеніи находятся крестьяне, занимающіеся зимою тканьемъ рогожъ, дѣланьемъ плетухъ и мелочными промыслами. Цѣны на издѣлія вообще низки. наприм. выткать сотню рогожъ изъ хозяйскаго мочала цѣнятся не болѣе 2 руб. 50 коп. О цѣнности ручныхъ издѣлій, въ родѣ плетухъ, говоритъ нечего: заработокъ здѣсь ничтожный, едва достающій на хлѣбъ. Женскія рукодѣля, — пряжа и ткаше, одни изъ самыхъ неблагодарныхъ. Цѣна на женскій трудъ упала такъ низко, что самая старательная работница на ткашѣ и пряжѣ получаетъ въ сутки 5—7 коп.

Въ сравнительно лучшихъ экономическихъ условіяхъ живутъ крестьяне Вохомской волости (Ветл. у.), у которыхъ, при полномъ надѣлѣ земли, развито хлѣбопашество и скотоводство. При посредственномъ урожаѣ, они собираютъ достаточно хлѣба на домашнее продовольствіе. На мелкіе же расходы по дому и уплату налоговъ они, при готовомъ хлѣбѣ, всегда находятъ средства, — то черезъ продажу излиш-

няго скота, то занимаясь извозомъ, то изготовляя для продажи обувь (липовые лапти) и проч. Что такое голоданье, эти крестьяне знаютъ только по слуху.

**Общія свѣдѣнія объ урожаѣ хлѣбовъ и льна въ Костромской губерніи, за 1880—1885 годы (\*).** Въ 1880 г. урожаи озимаго хлѣба былъ удовлетворительный въ уѣздахъ Костромскомъ, Галичскомъ, Чухломскомъ и Ветлужскомъ и хуже обыкновеннаго въ прочихъ уѣздахъ. Яровые хлѣба дали удовлетворительный сборъ, кромѣ Нерехотскаго уѣзда и мѣсть поздняго посѣва, на которыхъ бывшіе въ юлѣ жары вредно повліяли на наливъ зерна. *Средній* размѣръ урожая при этихъ условіяхъ составлялъ, по собраннымъ свѣдѣніямъ, для озимаго хлѣба самъ 3 и для яровыхъ хлѣбовъ самъ  $2\frac{3}{4}$ , именно: для пшеницы самъ  $2\frac{1}{2}$ , для овса 3 и для ячменя  $2\frac{3}{4}$ .

Цѣны,—не смотря на то, что мѣстный урожай не представлялъ ничего угрожающаго,—доходили въ концѣ года на рожь до 1 руб. 55 к. за пудъ и на муку до 1 руб. 90 коп. Причиной этого были: а) слухи о голодѣ, постигшемъ нѣкоторыя губерніи; б) поздняя обмолотка мѣстнаго хлѣба, которая такъ замедлялась ненастной и вѣтряной погодой во время осени, что хлѣбъ появился на базарахъ только съ декабря; в) закупки хлѣба, производившіяся даже на столь отдаленномъ рынкѣ, какъ Ветлуга; г) ранніе заморозки, которыми были задержаны суда, слѣдовавшія Волгой, такъ что часть привознаго хлѣба не достигла мѣсть назначенія.

Сборъ сѣна почти вездѣ былъ хорошій; но осенніе наводки, подтопившіе стога, мѣстами подняли цѣну на него съ 12 до 20 и 30 к. за пудъ.—Урожай льна былъ удовлетворительный, но выработка его получилась менѣе ожидавшейся, такъ какъ часть льна занесена была снѣгомъ и поднята не совсѣмъ годною для обдѣлки.

Въ 1881 году урожаи хлѣбовъ былъ посредственный и частію неудовлетворительный. Неудовлетворительный урожай былъ въ уѣздахъ

(\*) Соответствующія свѣдѣнія за 1870—79 гг. помѣщены въ III и IV выпускахъ „Матеріаловъ для статистики Костром. губ.“

Солигаличскомъ, Чухломскомъ, Галичскомъ, Кологривскомъ и Кинешемскомъ, въ которыхъ вышли плохими озимые хлѣба, и затѣмъ въ Шунгдомской волости и южной половинѣ Буйскаго уѣзда, гдѣ оказался дурнымъ урожае яровыхъ хлѣбовъ. Въ Солигаличскомъ уѣздѣ ржаная мука доходила весной до небывалой цѣны въ 2 р. 15 к. за пудъ и не была ниже 1 р. 45 коп.; при этомъ все почти населеніе съ октября покупало хлѣбъ или замѣняло ржаную муку овсяною.

Причины неудовлетворительнаго урожая: а) вызваніе озимыхъ посѣвовъ осенью 1880 г., вслѣдствіе обильныхъ дождей, оттепелей и затѣмъ заморозковъ до выпаденія снѣга; б) значительныя разливы рѣкъ, вымочки на низкихъ мѣстахъ и холода весной 1881 года; в) сухое лѣто, съ недостаточными или не во-время выпадавшими дождями. Отъ первыхъ двухъ причинъ озими весной настолько были плохи, что ихъ перенахивали подъ яровое многіе хозяева Солигаличскаго, Галичскаго и Шунгенской волости Костромскаго уѣздовъ. *Средній* размѣръ урожая въ губерніи составлялъ какъ для озимаго, такъ и для яровыхъ хлѣбовъ самъ  $2\frac{3}{4}$ ; въ частности: для пшеницы самъ 3, для овса 3 и для ячменя 2.

Травы вышли плохими съ весны и, при недостаткѣ дождей и тепла, поправились такъ мало, что во многихъ мѣстахъ было собрано сѣна на  $\frac{1}{2}$  и на  $\frac{1}{3}$  менѣе предъидущаго года; цѣны же въ южныхъ уѣздахъ доходили на него до 40 и болѣе коп. за пудъ. Поэтому и количество скота крестьянами и многими изъ владѣльцевъ было убавлено, — въ особенности тамъ, гдѣ къ неурожаю сѣна присоединился недостатокъ ржаной и яровой соломы.

Урожай льна въ 1881 году былъ удовлетворительный, но цѣны на него стояли ниже предшествовавшаго года, вслѣдствіе застоя въ производствѣ льнопрядильныхъ фабрикъ. Кромѣ того, самая обработка шла неуспѣшно, такъ какъ по случаю сухой съ заморозками осени, ленъ не вылежался, и одни изъ хозяевъ отложили обдѣлку его до 1882 года, другіе же были вынуждены прибѣгнуть къ выпаривалью на ригахъ, отчего ленъ получался недоброкачественный. — Сборъ



картофеля былъ также неудачный, — мѣстами повредили его ранніе заморозки.

По урожаю хлѣбовъ въ Костромской губерніи 1882 годъ можетъ быть отнесенъ къ среднимъ, съ большею урожайностью озимыхъ хлѣбовъ и меньшею яровыхъ. Весна для всходовъ была вообще благоприятная, но наступившіе съ конца іюня жары и засуха приостановили ростъ хлѣбовъ, въ особенности яровыхъ; послѣдніе въ большей части мѣстностей были низки и, отъ несвоевременнаго созрѣванія, дали зерно легковѣсное и тощее. Неудовлетворительный урожай озимыхъ и яровыхъ хлѣбовъ получился въ Чухломскомъ уѣздѣ и собственно ржи въ мѣстахъ, поздно засеянныхъ и подвергшихся вымочкамъ. Въ нѣсколькихъ волостяхъ Солигаличскаго уѣзда и въ Туранской волости Варнавипскаго, вслѣдствіе крайне сырой погоды во время сѣва, озимой хлѣбъ частью не былъ посеянъ, частью же, посеянный, вымокъ и не взошелъ. Средній размѣръ урожая въ губерніи составлялъ, при изложенныхъ условіяхъ, для озимаго хлѣба самъ  $3\frac{3}{4}$  и для яровыхъ хлѣбовъ самъ  $2\frac{3}{4}$ , именно: для пшеницы самъ  $2\frac{1}{2}$ , для овса 3 и для ячменя 3.

Травы съ весны обѣщали хорошій урожай, но отъ засухи не пошли въ ростъ; оттого сборъ сѣна въ большей части мѣстностей оказался лишь средній, хотя при благоприятной для уборки погодѣ сѣно вышло хорошаго качества. О неудовлетворительномъ урожаѣ травъ имѣлись свѣдѣнія изъ Нерехотскаго и Солигаличскаго уѣздовъ, гдѣ сѣна собрано не много болѣе половины, сравнительно съ предъидущимъ годомъ.

Урожай льна въ при-волжскихъ уѣздахъ былъ ниже средняго; по причинѣ лѣтней засухи, онъ уродился низкій и, по обработкѣ, оказался короткимъ и недоброкачественнымъ, — вслѣдствіе чего и цѣны на ленъ стояли невысокія.

Урожай ржи въ 1883 году былъ ниже средняго, вслѣдствіе поврежденій червемъ озимыхъ полей осенью 1882 г., — особенно значительныхъ въ Кологривскомъ, Ветлужскомъ и Солигаличскомъ уѣздахъ, — бездождія, продолжавшагося во многихъ мѣстностяхъ до пер-

выхъ чисель іюня, и слѣдовавшихъ затѣмъ холодовъ, во время которыхъ температура падала днемъ до  $7^{\circ}$  R. О болѣе удовлетворительномъ урожаѣ ржи получены свѣдѣнія лишь изъ уѣздовъ — Костромскаго, гдѣ нѣкоторые хозяева имѣли даже остатки хлѣба отъ потребления, Юрьевецкаго и изъ волостей Молвитинской, Ферапонтовской, Контеевской и Александровской Буйскаго.

Сборъ яровыхъ хлѣбовъ получился удовлетворительный въ Костромскомъ, Буйскомъ, Солигаличскомъ, Чухломскомъ и Кологривскомъ уѣздахъ и посредственный и частью недостаточный въ остальныхъ уѣздахъ. *Средній* размѣръ урожая въ губерніи составлялъ для озимаго хлѣба самъ 3 и для яровыхъ хлѣбовъ самъ  $3\frac{1}{4}$ , именно: для пшеницы самъ  $3\frac{1}{2}$ , для овса 3 и для ячменя  $3\frac{1}{2}$ .

Травы отъ долгой засухи были такъ плохи, что во многихъ мѣстностяхъ сборъ сѣна получился на  $\frac{1}{2}$  и даже на  $\frac{2}{3}$  меньше средняго. О болѣе достаточномъ урожаѣ травъ имѣлись свѣдѣнія только изъ Чухломскаго, Буйскаго, Юрьевецкаго и Ветлужскаго уѣздовъ. — Цѣны на сѣно доходили въ южной полосѣ губерніи до 30 и 35 коп. за нудъ, что не могло не оказать вліянія на сокращеніе скотоводства, какъ сообщалось изъ Нерехотскаго и Варнавинскаго уѣздовъ.

Урожай льна былъ ниже средняго, по причинѣ засухи, — кромѣ Костромскаго уѣзда, гдѣ онъ получился удовлетворительный.

*Въ 1884 году* урожаемъ озимаго хлѣба въ уѣздахъ Буйскомъ, Ветлужскомъ и Варнавинскомъ былъ удовлетворительный, а въ прочихъ уѣздахъ ниже средняго, по причинѣ сильныхъ вѣтровъ во время цвѣтенія ржи и засухи во время налива. Яровые хлѣба отъ поздняго сѣва ихъ, задержаннаго непрерывными почти дождями въ маѣ, засухи лѣтомъ и затѣмъ дождливой и холодной осени, были настолько плохи, что мѣстами собраны только сѣмена. Въ нѣкоторыхъ же хозяйствахъ Солигаличскаго уѣзда овесъ и горохъ отъ инеевъ пропали вовсе, такъ что тамъ косили ихъ на кормъ скоту. Въ Нерехотскомъ уѣздѣ ячмень косили или теребили съ корнемъ, — гдѣ серпъ или коса не захватывали соломы. — *Средній* размѣръ урожая въ губерніи составлялъ для озима-

го хлѣба самъ 3 и для яровыхъ хлѣбовъ самъ 1,9, именно: для пшеницы самъ 1,7, для овса 2 и для ячменя 1,6.

Травы, вслѣдствіе значительнаго весенняго разлива рѣкъ и обилія влаги отъ дождей, были повсемѣстно хороши; но сѣно убрано въ сѣверныхъ уѣздахъ не совсѣмъ хорошаго качества, по причинѣ мѣшавшихъ уборкѣ дождей. Цѣна на сѣно, доходившая весной 1884 года до 40 коп. и болѣе за пудъ, спустилась къ августу во многихъ мѣстностяхъ до 20 коп., въ концѣ же года была отъ 12 до 15 коп за пудъ.

Урожай льна въ югозападныхъ уѣздахъ былъ ниже средняго; стоявшая осенью холодная и дождливая погода, столь дурно отразившаяся на произрастаніи яровыхъ хлѣбовъ, была причиною и того, что льны не могли созрѣть какъ слѣдуетъ и убраны во многихъ мѣстахъ зелеными, позже обычнаго срока. Лишившись почти вовсе льнянаго сѣмени, производители вынуждены были продавать и самый ленъ по цѣнамъ не столько выгоднымъ, какъ въ томъ случаѣ, если бы онъ вышелъ лучше качествомъ.

Въ 1885 году урожай озимаго хлѣба былъ вообще удовлетворительный въ уѣздахъ Буйскомъ, Кологривскомъ, Ветлужскомъ и Кинешемскомъ и ниже средняго въ прочихъ уѣздахъ; невыгодно повліяли на произрастаніе ржи—недостатокъ дождей въ началѣ весны и затѣмъ жары и засуха, продолжавшіеся въ теченіи почти всего іюля. По тѣмъ-же причинамъ и вслѣдствіе недоброкачественности сѣмянъ, снятыхъ въ 1884 году,—урожай яровыхъ хлѣбовъ былъ значительно ниже средняго; кромѣ того отъ постоянныхъ осеннихъ дождей, уборка съ полей крайне замедлилась, отчего снопы проросли, а это имѣло въ свою очередь вліяніе на уменьшеніе умолота. Въ нѣсколькихъ мѣстностяхъ Костромскаго, Нерехотскаго и Буйскаго уѣздовъ отъ яровыхъ посѣвовъ едва получены лишь сѣмена. Градобитій было особенно много, и при томъ въ такое время лѣта, когда озимой хлѣбъ приготовлялся къ жатвѣ. По свѣдѣніямъ губернской земской управы, общая сумма убытковъ отъ приведенныхъ въ извѣстность градобитій простиралась до

200.000 руб.; наиболѣ пострадали въ этомъ отношеніи уѣзды Костромской, Нерехотскій, Варнавинскій и Ветлужскій.— *Средній* размѣръ урожая въ губерніи составлялъ для озимаго хлѣба самъ 3 и для яровыхъ хлѣбовъ самъ 2, именно: для пшеницы самъ 2, для овса  $2\frac{1}{4}$  и для ячменя  $1\frac{3}{4}$ .

Травы были вообще удовлетворительны и мѣстами посредственны; въ Макарьевскомъ уѣздѣ сѣна собрано почти на половину менѣе, сравнительно съ предшествовавшимъ годомъ. Цѣны на сѣно въ разное время года и въ разныхъ частяхъ губерніи видоизмѣнялись отъ 10 и 12 до 25 и 35 коп. за нудъ.

Урожай льна въ югозападныхъ уѣздахъ, вслѣдствіе недоброкачественности сѣмянъ урожая 1884 года и лѣтней засухи, былъ настолько скуденъ, что во многихъ селеніяхъ Костромскаго уѣзда собрано только по 100 сноповъ на нудъ посѣва, вмѣсто 500—600 сноповъ въ годы нормальнаго урожая. Лучшій сравнительно урожай получился лишь тамъ, гдѣ посѣвы произведены до 19 мая, когда былъ сильный дождь, за которымъ слѣдовала уже засуха; затѣмъ—въ поляхъ лучше удобренныхъ и тамъ, гдѣ поля занимаютъ низменное положеніе или отѣнены лѣсомъ и потому долѣе сохраняли влагу.

**Отхожіе заработки въ 1885 году.** По отчетнымъ свѣдѣніямъ, отхожіе заработки, наиболѣе распространенные въ сѣверо-западномъ краѣ губерніи, имѣли невыгодный исходъ по многимъ промысламъ, вслѣдствіе незначительности спроса на работу въ тѣхъ мѣстностяхъ, куда уходятъ отхожіе промышленники. Въ Буйскій, Чухломскій, Галичскій и Макарьевскій уѣзды часть рабочихъ возвратилась ранѣе обычнаго срока, а часть вовсе не нашла себѣ работы; обстоятельство это вызвало массу свободныхъ рукъ на мѣстѣ.

Въ связи съ недостаточнымъ урожаемъ 1885 года, неудовлетворительное состояніе промысловъ не могло не отразиться неблагоприятнымъ образомъ на крестьянскихъ хозяйствахъ: рабочія цѣны понизились настолько, что наприм. въ Буйскомъ уѣздѣ, тамъ называемые

«зимніе» работники папимались съ Новаго года до Пасхи (на  $3\frac{1}{2}$  мѣс.) за 6—8 руб., а работницы за 4—6 руб.,—вмѣсто 3—4 руб. въ мѣсяць для мужчинъ и 2—3 руб. для женщинъ въ прежніе годы. Кроме того, въ концѣ года, недостатокъ денегъ и корма вынудилъ многихъ хозяевъ сбывать по низкимъ цѣнамъ на базарахъ хозяйственныя продукты, скотъ и проч.

**Самоубійства въ Костромской губерніи (1878—1885).** Въ западно-европейскихъ государствахъ, по вычисленіямъ Леона Леви, число самоубійствъ колеблется на 100 смертныхъ случаевъ отъ 0,11 въ Испаніи и 0,14 въ Италіи до 0,98 въ Швейцаріи и 1,30 въ Даніи. Въ Европейской Россіи, на основаніи данныхъ 1882 года, соответствующій процентъ самоубійствъ составляетъ только 0,07.

Въ Костромской губерніи, наблюденія за періодъ съ 1878 по 1885 г. показываютъ, что всѣхъ лицъ, лишившихъ себя жизни было въ это время 242 (197 муж. и 45 жеп.), или въ годъ среднимъ числомъ 30,2 (24,6 муж. и 5,6 жеп.) Такимъ образомъ,—самоубійства составляютъ въ нашемъ краѣ на 100 умершихъ 0,06%, а на 1 жепщину приходится между самоубійцами 4,3 мужчинъ.

По годамъ цифры самоубійствъ были слѣдующія: въ 1878—32, 1879—33, 1880—26, 1881—29, 1882—34, 1883—33, 1884—27 и 1885—28, т. е. колебанія происходили въ весьма тѣсныхъ предѣлахъ цифръ—26 и 34.

На основаніи имѣвшихся у насъ подъ руками «вѣдомостей о происшествіяхъ» и «тетрадей о насильственныхъ и случайныхъ смертяхъ», нами сведены были въ одно цѣлое и помѣщены въ губ. вѣдом. (\*) самыя записи о самоубійствахъ въ Костромской губерніи за 1885 годъ въ томъ видѣ, въ какомъ содержатся онѣ въ названныхъ двухъ источникахъ. Записи эти, по смотря на скудость заключающихся въ нихъ данныхъ, даютъ возможность сдѣлать нѣкоторые общіе выводы:

(\*) 1886 г., №№ 21 и 24.

Именно: по 4 случая самоубійствъ приходилось на май, июнь и июль мѣсяцы, по 3—на августъ и февраль, по 2—на январь, сентябрь и октябрь и по 1—на мартъ, апрѣль и ноябрь; въ декабрѣ случаевъ самоубійства не было. Значительнѣйшее число самоубійць—17 изъ 28 (14 муж. и 3 жен.) удавились или повѣселись; затѣмъ—застрѣлились 5 (4 муж. и 1 жен.), утопились 3 (1 муж. и 2 жен.), отравились 2 (1 муж. и 1 жен.) и перестригъ себѣ жилу 1. Мужчины, чтобы покончить съ собою, предпочитали веревку и огнестрѣльное оружіе, женщины—веревку и воду.

Изъ общаго числа самоубійць было: крестьянъ—12 муж. и 4 жен., мѣщанъ 4 муж. и 1 жен., дворянъ и чиновниковъ 2 муж., военныхъ и ихъ семействъ 2 муж. и 2 жен., монаховъ 1. По возрастамъ самоубійцы распредѣлялись: до 20 лѣтъ—2 муж., отъ 20—30 лѣтъ—2 муж. и 5 жен., отъ 30—40 л. 3 муж., отъ 40—50 л. 4 муж. и 1 жен., выше 50 л. 4 муж. и 1 жен.; въ 6-ти случаяхъ возрастъ мужчинъ не показанъ.

**Двѣ новыя фабричныя школы.** На основаніи новаго закона о школьномъ обученіи малолѣтнихъ рабочихъ, въ 1885 г. открыты въ г. Костромѣ при фабрикахъ бр. Зотовыхъ и Ново-Костромской льняной мануфактурѣ школы грамотности для дѣтей и несовершеннолѣтнихъ, занимающихся фабричными работами. Въ первой изъ этихъ школъ учащихся 109, во второй—120 ч. (\*). На фабрикѣ Зотовыхъ работы продолжаются, по 6-ти часовымъ смѣнамъ, съ 6 до 12 час. дня и, послѣ 2-часоваго перерыва, отъ 2 до 8 час. вечера. Несовершеннолѣтніе, работающіе на фабрикѣ въ утреннія смѣны, занимаются въ школѣ въ послѣобѣденное время, въ продолженіи 4 час.; работающіе же въ вечернія смѣны посѣщаютъ школу утромъ. На Ново-Костромской мануфактурѣ, при 4<sup>1</sup>/<sub>2</sub>-часовыхъ смѣнахъ, занятія продолжаются для 1-й смѣны: съ 11 час. 50 мин. до 12 час. 50 мин. дня, съ 5 час. 40 м. до 6 ч.

---

(\*) Данные этой замѣтки относятся къ концу 1885 г.

35 м. и съ 6 ч. 40 м. до 7 ч. 40 м.; для 2-й смѣны: съ 2 ч. 15 м. до 3 ч. 15 м. дня, съ 3 ч. 20 м. до 4 ч. 20 м. и съ 4 ч. 25 м. до 5 ч. 20 м. Съ наступленіемъ другой недѣли, часы занятій въ училищѣ и работъ на фабрикѣ у той и другой смѣны перемѣняются; такъ что часы занятій и работъ 1-й смѣны становятся часами занятій и работъ 2-й смѣны.

---

## ОПЕЧАТКИ И ПОПРАВКИ.

| Стран. | Строк.    | Напечатано: | Нужно читать: |
|--------|-----------|-------------|---------------|
| 29     | 3 снизу   | 13,6        | 43,6          |
| 42     | 10 сверху | солдатчины  | «солдатчины»  |
| 116    | 5 снизу   | беременныя  | небеременныя  |

### *Во 2-мъ отдѣлѣ.*

|      |           |                     |                        |
|------|-----------|---------------------|------------------------|
| 64 и | 1 снизу и | Изъ мѣстностей го-  | Мѣстность города, гдѣ  |
| 65   | 1 сверху  | рода, отъ рожы чаще | чаще умирали отъ рожы, |
|      |           | умирали между . . . | находится между . . .  |
| 66   | 10 сверху | въ рѣдкихъ          | въ нерѣдкихъ           |

### *Въ приложеніи.*

|   |          |               |                      |
|---|----------|---------------|----------------------|
| 5 | 8 сверху | что           | то                   |
| 5 | 10 снизу | не для пахоты | не только для пахоты |

---