

F 93
85

1891/92

F 93
85



~~II 14/39~~

МЕДИЦИНСКІЕ ОТЧЕТЫ

12 264

П О

КОСТРОМСКИМЪ ЗАВЕДЕНІЯМЪ
ОБЩЕСТВЕННАГО ПРИЗРѢНІЯ.

Докторъ медицины Д. П. Борейша.

Врача О. О. Богословскаго.

Врача гистологическаго отдѣленія И. С. Лесёва.

ПОГАСИЕНО

И

общій обзоръ дѣятельности губернскихъ
земскихъ ветеринарныхъ врачей.

З А 1891|92 Г О Д Ъ.



1 р. 20 к. + 15 к. пер.

КОСТРОМА.

Типо-литографія Ф. А. Фалькъ.

1892.

17
III

93
85



МЕДИЦИНСКІЕ ОТЧЕТЫ

И О

КОСТРОМСКИМЪ ЗАВЕДЕНІЯМЪ

ОБЩЕСТВЕННАГО ПРИЗРѢНІЯ

Докторъ медицины Д. П. Борейша.

Врача А. А. Богословскаго

Врача психіатрическаго отдѣленія И. С. Лебедева.



И

сбщій обзоръ дѣятельности губернскихъ земскихъ
ветеринарныхъ врачей.


За 18⁹¹/₉₂ годъ.



КОСТРОМА.

Типо-литографія Ф. А. Фалькъ.

1892.



Печатано съ разрѣшенія Костромскаго Губернатора А. Шидловскаго

Государственная
Библиотека
СССР
им. В. И. Ленина

8573-61



2007065699



МЕДИЦИНСКІЙ ОТЧЕТЪ

по Костромскимъ заведеніямъ общественнаго призрѣнія за 1891 годъ.

Въ губернской земской больницѣ къ 1 января 1891 года оставалось 80 челов., въ теченіе отчетнаго года прибыло 1436 челов., всего за отчетный годъ пользовано 1516 челов. Меньше противъ прошлаго года на 31 челов.

Изъ нихъ было: мужчинъ 707

женщинъ и дѣтей 809

Итого 1516

1. Лицъ съ платою денегъ за лѣченіе было 1201

2. Лицъ безъ платы денегъ за леченіе было:

сифилитиковъ 150

съ разными болѣзнями 165

1516

Общее число больныхъ по сословіямъ распредѣлялось такъ:

крестьянъ . . . 874

мѣщанъ . . . 281

чиновниковъ . . . 111

духовнаго званія . . . 65

воспитанниковъ . . . 41

военныхъ . . . 15

арестантовъ . . . 28

дворянъ . . . 40

почетныхъ гражданъ	15
купцовъ	11
иностранныхъ поданныхъ	1
неизвѣстныхъ	32

1516

Движеніе больныхъ по мѣсяцамъ были слѣдующія:

М ѣ с я ц ы .	Состояло.	Прибыло.	Выбыло.	Умерло.	Состоятъ.	Число дней, проведенныхъ больными.
Январь	80	153	116	9	108	2910
Февраль	108	116	108	7	109	3134
Мартъ	109	138	123	9	115	3490
Апрѣль	115	102	139	7	71	2726
Май	71	106	95	7	75	2490
Іюнь	75	82	82	6	69	2325
Іюль	69	116	91	11	83	2520
Августъ	83	98	91	7	83	2648
Сентябрь	83	119	90	6	106	2512
Октябрь	106	108	110	8	96	3099
Ноябрь	96	148	125	9	110	3424
Декабрь	110	150	119	8	133	3483
И т о г о	80	1436	1289	94	133	34761

Изъ этой таблицы видно, что среднее ежедневное число больныхъ въ больницѣ было 95,2 челов., а каждымъ изъ нихъ среднимъ числомъ проведено въ больницѣ 22,2 дня.

Общая смертность въ отчетномъ году составляетъ 8,1%. Этотъ процентъ смертности въ нашей больницѣ объясняется какъ и въ предыдущіе годы, большою смертностію между чахоточными, которая составляетъ за отчетное время 38,7. Если исключить изъ общаго числа пользовавшихся больныхъ однихъ лишь чахоточныхъ

(83) и ихъ смертность (32) то общая смертность, даже съ умершими отъ заразныхъ болѣзней, выразится лишь 5,3%. Абсолютное число умершихъ было 94 человѣка, изъ нихъ умерло отъ скарлатины 9 (изъ 79), дифтерита 2 (изъ 8), брюшнаго тифа 6 (изъ 69), родильной горячки 6 (изъ 23), рожи 4 [изъ 23], крупознаго воспаленія легкихъ 4 [изъ 42], чахотки 32 (изъ 83), старческаго мазама 6 (изъ 15) и другихъ болѣзней 25 чел.

По формамъ болѣзней больные распределялись слѣдующимъ образомъ:

Название болѣзней.	Состояло.	Прибыло.	Выбыло.	Умерло.	Состоятъ.
<i>1. Группа.</i>					
Скарлатина	9	70	69	9	1
Дифтеритъ	—	8	6	2	—
Гриппъ	—	37	36	—	1
Сыпной тифъ	—	19	11	2	6
Брюшной тифъ	5	65	50	6	13
Формы тифа, оставшіяся безъ точн. расп.	—	3	2	—	1
Крoвавый поносъ	—	3	2	1	—
Заушница	—	1	—	—	1
Рожа	1	22	19	4	—
Гнойное воспаленіе глазъ	—	3	3	—	—
Септицемія и родильницъ	1	22	17	6	—
Сифилисъ	7	112	100	1	18
Венерическая болѣзнь	2	27	23	—	6
Бугорчатка	—	4	1	1	2
Крупозное воспал. легкихъ	—	42	34	4	4
<i>2. Группа.</i>					
Малярія	—	9	9	—	—

<i>3. Группа.</i>					
Чесотка	—	1	—	—	1
<i>4. Группа.</i>					
Катаръ дыхат. органовъ	—	38	37	—	1
Воспаленіе плевры	1	15	15	—	1
Хронич. восп. легкихъ [чахотка]	11	72	48	32	3
Прочія болѣзни дыхат. органовъ .	1	3	4	—	—
<i>5. Группа.</i>					
Воспал. сердца и его оболочекъ .	1	—	1	—	—
Органическія бол. сердца	1	13	10	2	2
<i>6. Группа.</i>					
Желудочно-кишечный катарр.	—	4	4	—	—
Болѣзни: 1) пищепріемника	—	1	—	1	—
2) желудка	—	21	20	1	—
3) кишекъ	—	14	14	—	—
4) печени	1	17	11	2	5
5) брюшины	—	10	7	3	—
Грыжи	—	8	8	—	—
<i>7. Группа.</i>					
Воспаленіе мочевыхъ органовъ	—	16	15	1	—
Брайтова болѣзнь	1	15	12	2	2
Каменная болѣзнь	3	11	11	—	3
<i>8. Группа.</i>					
Болѣзни мужскихъ половых. органововъ	1	23	23	—	1
<i>9. Группа.</i>					
Болѣзни женских. полов. органововъ .	5	73	71	—	7

10. *Группа.*

Разстройство умственныхъ способностей	1	2	3	—	—
Эпилеція	—	8	7	—	1
Воспаленіе головного мозга	—	3	—	3	—
» спинаго мозга	—	1	—	1	—
Аноплексія и параличъ	—	6	5	—	1
Невралгіи и судорожныя болѣзни	3	20	21	—	2
Мышечный ревматизмъ	1	16	15	—	2

11. *Группа.*

Хроническія сыпи	—	6	6	—	—
Воспаленіе подкожной клітчатки	3	53	52	—	4
Карбункулъ	—	2	2	—	—

12. *Группа.*

Глазныя болѣзни	—	6	6	—	—
---------------------------	---	---	---	---	---

13. *Группа.*

Ушныя болѣзни	—	5	4	—	1
-------------------------	---	---	---	---	---

14. *Группа.*

Переломы	—	17	16	—	1
Воспаленіе надкостницы и костоѣда	2	27	23	—	6
Сочленованный ревматизмъ	1	23	21	—	3
Болѣзни большихъ суставовъ	1	6	3	—	4
Вывихи	1	15	16	—	—

15. *Группа.*

Болѣзни беременныхъ	1	9	10	—	—
Послѣродовыя болѣзни	1	9	7	—	3
Родильницы	4	190	188	—	5

<i>16. Группа.</i>					
Маразмъ и старческій антоновъ огонь	3	12	4	6	5
Цынга	—	2	2	—	—
Золотуха	1	1	2	—	—
Доброкачественныя опухоли	—	15	13	—	2
Злокачественныя	1	29	27	1	2
Худосочныя язвы	3	10	12	—	1
Анэмiя и хлорозъ	—	9	7	—	2
<i>17. Группа.</i>					
Ушибы	—	26	25	—	1
Раны	—	31	29	—	2
<i>18. Группа.</i>					
Отравленiе минеральными ядами	—	9	7	2	—
» алькоголемъ	1	29	28	—	2
<i>19. Группа.</i>					
Ожоги	—	7	6	—	1
Замерзанiе	1	2	3	—	—
<i>20. Группа.</i>					
На испытанiи	—	27	26	—	1
Неопредѣленныя болѣзни	—	2	—	—	2
Итого	80	1436	1389	94	133

По родильному отдѣленію.

Къ 1 января 1891 года оставалось 4 родильницы съ дѣтьми, прибыло въ отчетномъ году 190; отказано въ пріемъ за недостаткомъ мѣстъ 3-мъ родильницамъ; выбыло, не разрѣшившись, по прекращеніи родовыхъ болей, 10. по разрѣшеніи отъ бремени 178, умерла 1 и осталось къ 1 января 1892 г. 5, изъ нихъ 4 родильницы и 1 роженца (на мукахъ). Изъ 190, вновь поступившихъ въ родильное отдѣленіе большихъ до разрѣшенія отъ бремени было родильною горячкою 7, эклампсией 1, крупознымъ воспаленіемъ легкихъ 2, чахоткой 3, плевритомъ 1, грудницей 1, Брайтовой болѣзью 1 и сифилисомъ 1.

Изъ 190 родильницъ было:

крестьянокъ	99
мѣщанокъ	43
неизвѣстныхъ	32
чиновницъ	10
духовнаго званія	4
почетныхъ гражданокъ	1
арестантокъ	1
<hr/>	
Итого	190

Изъ 190 родильницъ замужнихъ было 98, а вдовъ и дѣвицъ 92; родившихъ въ 1 разъ 49 и многородящихъ 141. Веѣми ими проведено въ родильномъ домѣ 1045 дней, слѣдовательно каждая изъ нихъ среднимъ числомъ пребыла въ отдѣленіи 5,5 дня. Платящихъ между ними было 138 и бесплатныхъ 42. Родовъ двойнями было 6; выкидышей безъ опредѣленія пола 4 и преждевременныхъ родовъ было 9. Дѣтей родилось: живыхъ: мальчиковъ 76, дѣвочекъ 82; мертвыхъ: мальчиковъ 14 и дѣвочекъ 9. Отправлено дѣтей матерями въ воспитательный домъ 20, умерло въ родильномъ отдѣленіи отъ врожденной слабости 3,

осталось къ 1 января 1892 г. 4 и взято матерями при выпискѣ изъ отдѣленія съ собою 131.

Изъ акушерскихъ операцій въ родильномъ домѣ были произведены: наложеніе акушерскихъ щипцовъ 6, поворотовъ ребенка на ножки 6, прободеніе головки ребенка (кефалотрипси) 4, вниманіе ребенка по частямъ (эмбриотоміи) 2, отдѣленіе дѣтскаго мѣста и оболочекъ 15; настьчки 1. — Такимъ образомъ въ теченіи отчетнаго года при 179 родахъ потребовалось 34 раза болѣе или менѣе тяжкое оперативное пособіе, что составитъ почти 19,0% оперативныхъ родовъ. Большое число доставленныхъ въ отдѣленіе родильницъ уже съ явленіями родильной горячки (7) въ родахъ и большое количество оперативныхъ родовъ естественно должны были отозваться и на заболѣваніи родильницъ въ послѣ-родовомъ состояніи. И дѣйствительно, изъ 194 родильницъ, пользованныхъ въ теченіе отчетнаго времени, исключая доставленныхъ уже больными, вновь заболѣло послѣ родовъ 12 родильницъ, что составитъ 6,2%, а изъ дѣйствительнаго числа родовъ, т. е. 183 — 6,5%. Что касается умершей родильницы, то она была доставлена въ родильное отдѣленіе съ явленіями воспаленія брюшины и гнилостнымъ запахомъ изъ половыхъ органовъ, при чемъ мертвый ребенокъ находился въ поперечномъ положеніи съ выпавшею лѣвою ручкою и втянутымъ въ малый тазъ плечемъ. По сдѣланіи поворота ребенка на ножки и извлеченіи его, не смотря на всѣ принятыя мѣры, жизнь матери сохранить не удалось и она умерла на другой день по окончаніи родовъ.

По заразному отдѣленію

Въ этомъ отдѣленіи помѣщались больные скарлатиною, дифтеритомъ, рожею, кровавымъ поносомъ и сыпнымъ тифомъ. Всего ихъ въ теченіе отчетнаго года перебивало въ отдѣленіи 132 чел., менѣе противъ прошлаго года (170) на 38 человекъ.

П о б о г а д ѣ л ь н ы ъ .

		Состояло.	Прибыло	Выбыло.	Умерло.	Состоитъ.	
Воинскихъ чиновъ .		4	3	1	3	3	
Солдатовъ .		4	—	—	—	4	
Разнаго званія.	съ платою {	мужчинъ .	4	1	1	2	2
		женщинъ .	4	1	—	2	3
	безъ платы {	мужчинъ .	16	20	7	2	27
		женщинъ .	13	2	—	—	15
Подкидышей .		—	1	1	—	—	

Въ числѣ бесплатныхъ призрѣваемыхъ въ теченіе года бродягъ было 32 человѣка. Число дней проведенныхъ всѣми призрѣваемыми въ отчетномъ году было 16943, среднее ежедневное число призрѣваемыхъ въ отчетномъ году было 46,4 человѣкъ.

		Состояло.	Прибыло.	Выбыло.	Умерло.	Состоитъ.
Инвалидовъ .		9	4	2	1	10

Число дней проведенныхъ ими въ заведеніи 3399, среднее ежедневное число призрѣваемыхъ было 9,3 человѣкъ.

Амбулаторныхъ больныхъ было 5049 челов., посѣщеній ими сдѣлано 6758.

Пріемъ приходящихъ больныхъ ежедневный бесплатный, бѣднымъ больнымъ лѣкарства отпускались бесплатно изъ губернской земской аптеки, а перевязки во всѣхъ нужныхъ случаяхъ дѣлались въ пріемныхъ врачей; амбулаторныхъ больныхъ принимали г.г. ординаторы и въ нѣкоторыхъ случаяхъ старшій врачъ больницы.

Врачебный персоналъ больницы: старшій врачъ больницы, докторъ медицины Д. П. Борейша, ординаторы — врачи: М. П. Богомолецъ, П. В. Раздеришинъ и при нихъ три фельдшера, двѣ фельдшерницы, четыре сестры милосердія, а при родильномъ отдѣленіи двѣ повивальныя бабки. — Занятія между врачами распределялись слѣдующимъ образомъ: старшій врачъ больницы завѣдывалъ отдѣленіями: хирургическимъ, женскимъ терапевтическимъ, гинекологическимъ и родильнымъ; М. П. Богомолецъ: мужскимъ и женскимъ сифилитическимъ, заразнымъ и одною половиною мужскаго терапевтическаго; П. В. Раздеришинъ вторую половиною мужскаго терапевтическаго, арестантскимъ, хроническими отдѣленіями и богадѣльнею.

Операцій за отчетный годъ произведено:

Камнесѣченій	8
Камнедробленій	1
Уретротомій	1
Резекцій костей	2
Секвестротомій	2
Амигдомотомій	1
Ампутацій: предплечія	1
» стопы	1
» голени	1
Вылущеніе въ мелкихъ сочлененіяхъ	9
Вылущеній желѣзъ	2

Грыжесъченій	3
Вправление грыжъ	4
» вывиховъ	6
Прободеніе грудной вѣтки	1
» стѣнокъ живота	1
Вскрытіе грудной вѣтки	1
» карбунгуловъ	2
» большихъ нарывовъ (Phlegmone)	28
Удаленіе злокачественныхъ опухолей	8
» доброкачественныхъ	21
» вросшихъ ногтей	4
Выскабливаніе на костяхъ	7
» полости матки	13
Операций водянки яичка	3
» фимоза	1
» перипрофита	2
» пузыривлагалищнаго свища	2
Сшиваніе свѣжихъ ранъ	2
Извлеченіе пульъ	1
Акушерскихъ щипцовъ	6
Поворотовъ ребенка на ножки	6
Прободеніе головки ребенка	4
Эмбриотомій	2
Отдѣленіе послѣда и оболочегъ	15
Итого	172

Зубныя операціи производились старшимъ фельдшеромъ, зубнымъ врачомъ А. И. Кротковымъ, ихъ сдѣлано:

Вскрытіе нарывовъ десейъ	204
Извлеченіе корней и зубовъ	983
Очистка и пломбированіе зубовъ	724
Итого	1911

Изъ оперированныхъ больныхъ умерли двое. Одна женщина послѣ выскабливанія матки: больная доставлена въ больницу чрезъ нѣсколько дней послѣ родовъ со всѣми явленіями послѣродовой горячки вслѣдствіе задержанія дѣтскаго мѣста. Не смотря на очищеніе матки отъ загнившаго послѣда, явленія послѣродовой горячки не стихли и больная умерла на 7 день послѣ операціи при явленіяхъ септического воспаленія брюшины. Другой больной поступилъ въ больницу по поводу гангрены лѣвой голени, развившейся за выжиганіемъ мозоли острою водою. Произведенная операція — отнятіе голени въ верхней трети не остановила распространенія гангрены и больной умеръ на 4 день послѣ операціи при явленіяхъ гнилостнаго зараженія крови.

Всѣ другіе оперированные больные выздоровѣли и сдѣланными ими операціями достигнутъ болѣе или менѣе желанный результатъ. Всѣ важнѣйшія операціи производятся старшимъ врачомъ больницы и только въ его отсутствіи, въ случаяхъ, не терпящихъ отлагательства, штатнымъ ординаторомъ М. П. Богомолецъ. Во всѣхъ оперативныхъ случаяхъ, а также при лѣченіи больныхъ съ наружными болѣзнями, примѣнялся антисептический способъ лѣченія: свѣжія раны безъ значительныхъ ушибовъ зашивались и заживлялись первичнымъ натяженіемъ, въ другихъ же — онѣ заживлялись нагноеніемъ (вторичнымъ натяженіемъ).

Перевязочный матеріалъ и дезинфицирующіе растворы изготовлялись фельдшерами хирургическаго отдѣленія и губернской земскою аптекою, благодаря чему больница могла пользоваться ими въ нужномъ количествѣ при сравнительно недорогой стоимости.

Относительно госпитальныхъ болѣзней, какъ-то: рожи, гангрены, отчетный годъ былъ также благопріятенъ, какъ и предыдущіе, т. е. сказанія заболѣванія не появлялись самостоятельно въ больницѣ, а если и наблюдались, то какъ заносныя.

На пріобрѣтеніе новыхъ и починку старыхъ хирургическихкихъ инструментовъ израсходовано въ отчетномъ году 204 р. 55 к.

на приобретение медицинских книг и журналов употреблено 99 руб. 35 коп.

Новые инструменты записаны в инвентарь, а книги и журналы в каталог медицинской библиотеки.

Краткий медицинский отчет по Костромским заведениям общественного призрения с 1 января по 1 октября 1892 года.

К 1 января 1892 г. оставалось больных 133 челов. прибыло за отчетное время 1192, выздоровело и выписалось 1147, умерло 88 и осталось к 1 октября 90 челов. В числе лечившихся было: мужчин 612, женщин и детей 713. Из числа лечившихся платящих было 1035 и бесплатных 290, из них сифилитиков 134.

Общая смертность за отчетное время равняется 6,6%. В сифилитических отделениях оставалось от прошлого года 17, прибыло 117, выписалось 114 и осталось к 1-му октября 20. В холерное отделение, которое было устроено в летних бараках, за время эпидемии было принято 24, выздоровело и выписалось 12, умерло 11 и осталось к 1-му октября 1. В отделение сыпного тифа, под которое были приспособлены верхний этаж богадельни (богадельщики на это время были помещены в дом бывшей школы сельских учительниц) за время эпидемии было принято 67, выздоровело и выписано 59, умерло 8 и к 1 октября больных сыпным тифом не осталось.

Родильное отделение в отчетном году было вновь отремонтировано; клеевая краска стѣн и потолковъ замѣнена масляною, полы смочены и вновь выкрашены масляною краскою, худыя печи переложены. Находящiеся около него ретиряды и выгребныя ямы передѣланы заново. Эта капитальная передѣлка совершенно измѣнила наружный видъ этого отдѣленiя. В настоящее время это отдѣленiе безъ особенныхъ затратъ и безъ потери времени можетъ быть во всякое время дезинфицировано промывкою стѣнъ,

потолковъ и половъ сулемой и содовой водою, а слѣдовательно при всякихъ неблагопріятныхъ родахъ можно рассчитывать на меньшую заболѣваемость между родильницами. Это тѣмъ болѣе возможно въ настоящее время, еще и потому, что въ бывшей сидѣлочной комнатѣ теперь устроена запасная родильня для тѣхъ случаевъ, когда родильница будетъ привезена въ отдѣленіе съ явленіями родильной горячки. На время, связаннаго передѣлокъ продолжавшихся болѣе мѣсяца, въ отчетномъ году родильное отдѣленіе не было закрыто, а помѣщалось въ верхнемъ этажѣ главнаго корпуса больницы. Въ немъ къ 1 января 1892 г. оставалось 1 родильница и 4 роженицы; за отчетное время откано въ пріемъ за недостаткомъ мѣсть 2 родильницамъ: принято въ отдѣленіи 149, изъ нихъ больныхъ въ родахъ родильною горячкою и другими болѣзнями 7, выписалось по прекращеніи родовыхъ болей 5, по разрѣшеніи отъ бремени 140 и осталось къ 1 октября 4 родильницы.

Изъ поступившихъ для родоразрѣшенія въ отчетномъ году было: платящихъ 123 и безплатныхъ 26; вдовъ и дѣвицъ 82, замужнихъ 67; крестьянокъ 79, мѣщанокъ 22, необъявившихъ званія 41, чиновницъ 2, почетныхъ гражданъ 2, дворянокъ 2 и арестантокъ 1. Первородящихъ было 32 и многородящихъ 117. Преждевременныхъ родовъ было 12, выкидышей 6 и родовъ двойнями 2. Дѣтей за отчетное время родилось: живыхъ: мальчиковъ 63, дѣвочекъ 65; мертвыхъ: мальчиковъ 4, дѣвочекъ 8. Отправлено матерями дѣтей въ воспитательный домъ 8; умерло въ отдѣленіи отъ врожденной слабости 1, взято матерями при выпискѣ съ собою 116 и осталось въ отдѣленіи къ 1 октября 3.

Всѣми родильницами проведено 828 дней, каждая родильница среднимъ числомъ пролежала 5,5 дня. Больныхъ послеродовъ было 10, слѣдовательно средняя заболѣваемость, по включеніи привезенныхъ больныхъ, будетъ между родильницамъ 6,7%. Операций за отчетное время сдѣлано: акушерскихъ щип

цовъ 4, поворотовъ ребенка на ножки 2, кефалотрипси 1, отдѣленіе послѣда съ оболочками 14, и шиваніе промежности 1.

ПО БОГАДѢЛЬНѢ.				Состояло.	Прибыло.	Выбыло.	Умерло.	Состоитъ.
Военныхъ	-	-	-	3	4	1	—	6
Солдатовъ	-	-	-	4	—	—	—	4
Разнаго званія	{	мужчинъ	-	29	26	24	5	26
		женщинъ	-	18	1	—	—	19
Инвалидовъ	-	-	-	10	3	1	—	12

За отчетное время 1892 г. операций произведено въ больницъ:

Овариотоміи	-	-	2
Грыжесъченій	-	-	1
Тенотоміи	-	-	1
Камнесъченій	-	-	1
Уретротоміи	-	-	2
Резекцій суставовъ	-	-	1
Выскабливаній на костяхъ	-	-	6
» полости матки	-	-	13
Ампутацій: ручной кисти	-	-	1
» предплечія	-	-	2
» плеча	-	-	1
» голени	-	-	1
Вылущеніе мелкихъ сочлененій	-	-	6

Удаленіе разныхъ опухолей	-	12
» вросшихъ ногтей	-	1
Операций искусственнаго перелома костей		1
» водянки яичка	-	2
» парафимоза	-	2
» перевозки артерій	-	1
Сшиваніе мочевыхъ фистулъ	-	4
» свижныхъ ранъ	-	1
Прободеніе стѣнокъ живота	-	3
Вскрытіе большихъ нарывовъ	-	29
Извлеченіе пуль	-	1
Вывращеніе вывиховъ	-	4
Акушерскихъ щипцовъ	-	4
Поворотовъ ребенка на ножки	-	2
Прободеніе головки ребенка	-	1
Сшиваніе промежности	-	1
Отдѣленіе послѣда и оболочекъ	-	14

121

Изъ оперированныхъ больныхъ умеръ только одинъ больной послѣ отнятія руки, это больной старикъ, поступившій въ больницу по поводу разъѣдающей язвы лѣваго локтеваго сустава—болѣзнь продолжалась уже нѣсколько лѣтъ, суставъ уже вскрытъ, больной сильно истощенъ гангренознымъ отдѣляемымъ и сильными болями въ пораженной конечности. Показаніемъ къ операціи послужило естественно только то, чтобы избавить больного отъ мучительныхъ болей и, если окажется возможнымъ, остановить истощеніе организма, удаливъ громадную гноящуюся поверхность, неимѣющую возможности зажить чрезъ рубцованіе. Первые три дня операція какъ бы и имѣла успѣхъ: общее состояніе было безлихорадочное, боли въ конечности стихли, повязка оставалась сухая. Но на 4 день; не смотря на то, что

повязка снаружи была суха, появилось лихорадочное состояніе и сильныя боли въ культѣ. При снятіи повязки огазалося: культа вся наполнена пхорознымъ гноемъ, сама рана грязна, мавжета не имѣеть наклонности къ сращенію, въ виду чего швы съ нея были сняты и наложена вновь антисептическая повязка. Въ дальнѣйшемъ теченіи послѣоперационнаго періода силы начали быстро падать, лихорадочное состояніе постепенно увеличиваться, а равно и нагноеніе сдѣлалось чрезвычайно обильнымъ и хотя боли въ конечности не особенно беспокоили больного, но онъ погибъ на 7 день послѣ операціи отъ истощенія.

Занятія между врачами распредѣлялись также, какъ и въ предъидущемъ году, съ тою только разницею, что для приѣма глазныхъ больныхъ приглашенъ еще врачъ А. А. Богословскій.

Амбулаторныхъ больныхъ за отчетное время было 4742 чел., посѣщеній ими сдѣлаво 6011; принимали ихъ г.г. ординаторы.

Въ отчетномъ году въ больницѣ произведены слѣдующія улучшенія 1) въ главномъ корпусѣ больницы передѣланы заново остальные печи (въ среднемъ и въ нижнемъ этажахъ); 2) стѣны, потолоки и полы родильнаго отдѣленія вновь перекрашены масляною краскою, такъ что оно въ настоящее время при первой надобности можетъ быть все вымыто дезинфицирующими растворами; кромѣ этого для больныхъ родильницъ устроена отдѣльная маленькая родильня, благодаря чему въ общую большую родильню уже имѣется возможность не заносить родильной горячки; 3) устроена дезинфекціонная камера для бѣлья и платья больныхъ. На устройство деревянной дезинфекціонной камеры губернскимъ земскимъ собраніемъ прошлой сессіи было ассигновано 600 р.—Предполагавшаяся камера должна была быть деревянною, небольшихъ размѣровъ и дѣйствовать текучимъ паромъ. Эта камера, имѣя небольшой размѣръ, едва ли могла бы удовлетворить потребность нашей больницы; при постоянной же работѣ едва ли

бы она оказалась прочною и вѣроятнѣе всего черезъ два, много три года потребовалась бы замѣна ея новою. Въ виду этихъ обстоятельствъ совѣтъ врачей больницы позволилъ себѣ ходатайствовать предъ губернской земскою управою объ устройствѣ при больницѣ дезинфекціонной камеры другаго типа. Для этой цѣли образцомъ послужили дезинфекціонныя камеры текущимъ паромъ Креля и перегрѣтымъ паромъ профессора Доброславина и доктора Штрома. Впрочемъ изъ второй взята только идея окружить самую камеру паровикомъ и способъ нагрѣванія ея, т. е. что печь должна быть устроена подъ самою камерою — Стоимость камеры Креля слишкомъ высока, а именно для нея потребовалось бы устроить отдѣльное небольшое каменное зданіе, сама камера со всѣми принадлежностями, доставкою въ Кострому и установкою стоила бы слишкомъ 3000 руб. Камера Доброславина и Штрома не потребовала бы устройства новаго помѣщенія, съ унаковкою стоитъ 370 руб., затѣмъ къ этому нужно прибавить доставку ея въ Кострому, установку и устройство особой печи, такъ что въ общемъ она должна стоить свыше 600 руб.

Устроенная въ настоящее время въ нашей больницѣ дезинфекціонная камера дѣйствуетъ, какъ и камера Креля, текущимъ паромъ; за одинъ пріемъ вмѣщаетъ въ себя до 6 пуд. платья и бѣлья, при началѣ работы нагрѣвается въ продолженіи $1\frac{1}{2}$ часа и затѣмъ уже до окончанія работы не только не остываетъ, но и держитъ паръ въ котлѣ, такъ что работа ея можетъ продолжаться непрерывно, а потому она не только удовлетворитъ больничныя нужды, но можетъ работать еще и на сторону. Количество топлива (дровъ), потребное для нагрѣванія ея и первой дезинфекціи, приблизительно около $\frac{1}{8}$ саж., дальнѣйшая дезинфекція (ея работа) уже требуетъ ничтожнаго количества дровъ. Наппа камера выполнена въ Костромѣ на механическомъ заводѣ г. Шестинскаго, который сдѣлалъ ее по рисункамъ, чертежамъ и размѣрамъ камеры Креля и съ приспособленіемъ для нея помѣщенія обошлась въ 1000 руб.

Плапъ устройства ея слѣдующій: желѣзная, круглая, клепаная камера 7 футовъ длиною, 3¹/₂ фута въ діаметръ, закрывается на обоихъ концахъ литыми чугуными дверками, каждая дверка во время работы камеры удерживается шестью запорами; на дверкѣ чистой стороны камеры въ нижнемъ ея сегментѣ, вдѣланъ еще вентиляторъ для провѣтриванія камеры по окончаніи работы. На верхней внутренней поверхности камеры вдѣланы направляющіе рельсы, по которымъ въ обѣ стороны движется металлическая телѣжка, съ дезинфицируемыми вещами. Надъ телѣжкою расположена цинковая крышка для предупрежденія возможности паденія на дезинфицируемыя вещи капель конденсаціонной воды.

Эта круглая камера въ средней своей части на протяженіи 5 футовъ окружена снова желѣзною стѣною, въ нижней части изъ толстаго котельнаго желѣза; разстояніе между этими стѣнками равняется ³/₄ фута и въ нижнемъ сегментѣ наполняется водою, высоту которой указываетъ водомѣрное стекло. Водою она наполняется изъ общаго водопровода при помощи особо проложенной трубы. Наполненная водою часть камеры установлена на особаго устройства печи и служитъ паровымъ котломъ, т. е. мѣстомъ для приготовленія пара. Образовавшійся при нагрѣваніи воды между обѣими стѣнками камеры паръ выходитъ по трубѣ, идущей надъ камерою отъ одного конца до другого, гдѣ эта труба открывается уже въ ту часть камеры, гдѣ находится телѣжка. На протяженіи этой трубы находятся: 1) предохранительный клапанъ, служащій для предупрежденія взрыва котла при переполненіи его паромъ, 2) манометръ, указывающій давленіе пара въ котлѣ и 3) запирающій паръ кранъ.

Отработавшій паръ изъ камеры постоянно выходитъ чрезъ вмѣщающееся на днѣ ея отверстіе въ трубу, ведущую въ конденсаціонный, наполненный водою горшокъ, изъ котораго уже, въ видѣ воды постоянно стекаетъ въ яму внѣ зданія. Для успѣснаго теченія пара, а равно и для измѣренія температуры отработав-

шаго пара отъ трубы, ведущей въ конденсаціонный горшокъ, идетъ еще труба, въ которой устанавливается термометръ; трубка эта открывается въ общую вытяжную трубу изъ камеры. Эта послѣдняя труба въ діаметрѣ 3 вершка и длиною 8 аршинъ установлена на одномъ изъ концовъ камеры (грязномъ); во время работы камеры она закрыта особаго устройства заслонкою (краномъ) и выводитъ по окончаніи работы весь паръ изъ камеры надъ крышею зданія, въ которомъ она помѣщается.

Помѣщеніе для камеры устроена слѣдующимъ образомъ: комната 10 аршинъ длиною и столько же шириною въ одноэтажномъ флигелѣ, въ которомъ помѣщается заразное отдѣленіе и другія службы, раздѣлена штукатуренною перегородкою пополамъ. Одна половина камеры съ предохранительнымъ клапаномъ находится въ одной половинѣ, и другая половина ея съ манометромъ, запорнымъ паровымъ краномъ, вытяжною трубою для пара и топкою печи—въ другой. Эта половина камеры называется грязною потому, что сюда сносятся всѣ вещи, подлежащія дезинфекціи, первая же половина называется чистою, такъ какъ въ нее поступаютъ уже вещи послѣ дезинфекціи.

Дезинфекція производится слѣдующимъ образомъ: котельный налитый не выше половины водою, нагревается топкою печи при чемъ запорный кранъ для пара закрыть. Дверцы чистой половины камеры съ вентиляторомъ тоже плотно закрываются. Когда манометръ покажетъ, что пара въ котлѣ накопилось отъ 5 до 7 фунтовъ, сама камера естественно достаточно обогрѣлась, такъ какъ окружена кипящею водою, тогда дверка грязной половины открывается, изъ камеры вытасывается тѣлѣжка, наполняется вещами, снова вкатывается въ камеру и дверка плотно закрывается, при чемъ края обоихъ дверокъ камеры, чтобы не пропускали паръ наружу, устроены особеннымъ образомъ и удерживаются каждая шестью нажимами. Когда вещи помѣщены въ камеру и дверки плотно закрыты, тогда постепенно открывается

паровой кранъ. Паръ, входя въ камеру, вытѣсняетъ весь находящійся въ ней и вещахъ воздухъ, заступаеть его самъ и затѣмъ находясь подъ постояннымъ давленіемъ нѣсколькихъ фунтовъ, стремится выйти изъ камеры чрезъ постоянно открытую трубу, во 1-хъ въ конденсаціонный горшокъ и во 2-хъ чрезъ трубу къ термометру и затѣмъ въ вытяжную трубу. Термометръ при этомъ показываетъ, что температура выходящаго изъ камеры пара (отработавшаго) обыкновенно достигаетъ $80-90^{\circ}$ R, или $100-112^{\circ}$ Цельсія. Когда дезинфецируемыя вещи пробудуть въ камерѣ при такой температурѣ не меньше 30 минутъ, дезинфекція прекращается. Это дѣлается слѣдующимъ образомъ: приводной паровой кранъ запирается, а заслонка большой вытяжной трубы открывается, при этомъ также открывается и вентиляторъ въ дверкѣ чистой половинѣ камеры. Когда паръ изъ камеры весь выйдетъ, то открывается вся дверка чистой половины камеры. Влажныя отъ пара вещи, благодаря обогрѣтому воздуху, идущему черезъ камеру въ выводную трубу, быстро обсыхаютъ и довольно скоро охлаждаются до такой температуры, что могутъ быть вынимаемы изъ тельяжки прямо руками. Тогда тельяжка выкатывается изъ самой камеры наружу вещи вынимаются и она снова вкатывается въ камеру а дверка послѣдней и вентиляторъ плотно закрываются. Такимъ образомъ въ теченіи часа, или часа съ четвертью дезинфекція вложенныхъ въ камеру вещей можетъ быть окончена и затѣмъ сейчасъ же снова приступлено къ дезинфекціи другихъ вещей.

Къ этому остается только добавить, что устроенная въ нашей больницѣ камера не только отличается солидностью, но какъ сдѣланная вся изъ желѣза, чугуна и мѣди, будетъ отличаться и большою прочностію. Наконецъ 4) для хирургическаго кабинета приобрѣтенъ стерилизаціонный аппаратъ. Это тоже паровой аппаратъ, дѣйствующій текучимъ паромъ и служащій для стерилизаціи (дезинфекціи) тотчасъ предъ употребленіемъ перевязочныхъ

материаловъ, инструментовъ и халатовъ. Этотъ аппаратъ значительно удешевить стоимость перевозочнаго материала и будетъ гарантировать лучшій исходъ операцій, что будетъ имѣть громадное значеніе въ хирургической практикѣ нашей больницы.

Большое неудобство представляетъ имѣющееся при больницѣ заразное отдѣленіе. Это отдѣленіе состоитъ изъ 4 средней величины комнатъ и можетъ вмѣщать въ себя до 15 чел. больныхъ одновременно. Выкрашено оно обыкновенною клеевою краскою и зимою при значительныхъ морозахъ не смотря на передѣлку въ немъ оконъ, очень холодно.

Между тѣмъ практика послѣднихъ лѣтъ показала, что въ этомъ отдѣленіи не только почти всегда находятся то коревые, то скарлатинные, то розетные больные, но не успѣетъ которая ни будь изъ комнатъ освободиться отъ скарлатинныхъ или розетныхъ больныхъ, какъ въ нее приходится класть больныхъ с другого рода заразною болѣзью. О дезинфекціи освободившейся комнаты и думать некогда, такъ какъ промывка стѣнъ, окрашенныхъ клеевою краскою, при самой сильной работѣ можетъ быть окончена не раньше трехъ дней, а мѣста для больныхъ необходимы немедленно. Въ виду вышесказаннаго, вромѣ капитальнаго ремонта печей и половъ въ заразномъ отдѣленіи необходимо стѣны и потолокъ палаты окрасить масляною краскою. Тогда каждая изъ освободившихся палатъ отъ больныхъ съ т или другой заразною болѣзью можетъ быть тотчасъ же вымыта даже еидѣлкою дезинфецирующимъ растворомъ и тѣмъ самымъ предохранить вновь помещенныхъ больныхъ въ эту палату отъ зараженія того рода заразною болѣзью, какіе больные помѣшались въ ней раньше.

Старшій врачъ Костромской губернской земской больницы

Докторъ медицины *Д. Борейша.*

О Т Ч Е Т Ъ

по приему глазныхъ больныхъ при Костромской губернской земской больницѣ съ 15 марта по 15 октября 1892 года.

Съ 15 марта этого года, вслѣдствіе предложенія губернской земской управы, я производилъ приемъ глазныхъ больныхъ при губернской земской больницѣ два раза въ недѣлю — по Воскресеньямъ и Четвергамъ.

Всѣхъ приемныхъ дней было 62

Принято больныхъ 1252

Изъ нихъ по первому разу 867

По роду болѣзней больные распредѣлялись слѣдующимъ образомъ:

I. Болѣзни вѣкъ и окружающей кожи.

Blepharitis ciliaris 28

Hordeolum 13

Ectropion 2

Chalazion 5

Abscessus palpebrae 6

Trichiasis 7

Tumor cisticus 1

II. Болѣзни слезныхъ органовъ:

Dacryocystoblennorrhoea 17

Dacryocystitis phlegmonosa 12

Sthenosis canalis lacrymalis 19

III. Болѣзни конъюнктивы.

Conjunctivitis catarrhalis	105
— phlyctaeuulosa	25
Blenorrhoea neonat.	5
Trachoma	66
Apoplexia conjunctivae	2
Corpus alienum	5

IV. Болѣзни роговица и склеры.

Keratitis phlyctaeuulosa	106
— fascicularis	12
Pterigion	4
Pannus	10
Infiltratio corneae	23
Ulcus corneae	57
Keratitis parenchymatosa	6
Hypopion keratitis	15
Macula et leucoma	32
Leucoma adhaerens	17
Corpus alienum	12
Uulnus corneae	2
Herpes corneae	11
Staphyloma ant. portiel. et total	4
Scleritis et episcleritis	3

V. Болѣзни хрусталика.

Cataracta incipiens	10
— senilis matura	8
Aphakia	4
Luxatio linsae	1
Cataracta secundar.	2

VI. Болѣзни зрительнаго аппарата.

Neuroretinitis	4
Retinitis pigmentosa	2
Chorioretinitis	5
Немералопія	6
Atrophia n. n. optici	3

VII. Болѣзни сосудистой оболочки.

Iritis	11
Iridocystitis	8
Synechia posterior	7
Prolapsus iridis	8
Glaucoma	19

VIII. Аномаліи, рефракціи и аккомодации.

Дальнозоркость	30
Близорукость	65
Астигмазмизмъ	4
Пресбиопія	11
Спазмъ аккомодации	12

IX. Остальныя болѣзни.

Neuralgia nervi supraorbitalis	9
Atrophia bulbi	4
Strabismus paral	3

Сдѣлано операций:

Удаленіе Chalazion	5
— Hordeolum	13
Вскрыто нарывовъ	6
Удаленіе инородныхъ тѣлъ	17
Вырѣзываніе переходной складки	8

Вскрыто слезныхъ мѣшковъ	12
— — — — — каналовъ	23
Дисцизии катаракты	3
Удаленіе выпавшаго Iris'a	8
Sclerothomia	2
	<hr/>
	Всего 87

Выбрано очковъ 89 паръ.

Оперативные случаи, послѣ которыхъ требовалось постельное содержаніе, направлялись въ городскую больницу. Подлинный отчетъ за подписью врача А. А. Богословскаго.

МЕДИЦИНСКІИ ОТЧЕТЪ

по Психіатрическому отдѣленію Костромской
губернской земской больницы за 1891 годъ.

Состояло къ 1 января 1891 г. муж. 128 чел.

женщ. 72

Всего 200

Прибыло въ 1891 г.

муж. 137

женщ. 61

Всего 198

Выбыло

муж. 121

женщ. 65

Всего 186

Изъ нихъ ко всему числу пользовавшихся:

Выписано здоровыми:

муж. 40

женщ. 19

Всего 59

Съ улучшеніемъ

муж. 21

женщ. 15

Всего 36

Въ томъ же состояніи

муж. 18

женщ. 7

Всего 25

Умерло	муж.	42
	женщ.	24
		Всего 66
Состояло къ 1 января 1892 г.	муж.	144
	жен.	68
		Всего 212

Изъ нихъ признанныхъ администраціей умаллишенными 62 ч. По формамъ душевныхъ страданій прибывшіе больные распредѣляются слѣдующимъ образомъ:

Т А Б Л И Ц А 1.	Муж.	Женщ.	Всего.
Mania	9	2	11
Melancholia	11	6	17
Paranoia acuta	22	12	34
Paranoia chronica	7	3	10
Psychoses: epilepticæ	19	5	24
— periodicae	3	4	7
— hystericæ	2	3	5
Dementia: consecutiva	11	14	25
— senilis	9	5	14
Paralysis generalis progressiva	8	1	9
Delirium tremens	3	—	3
Idiotismus	7	—	7
Degeneratio nervo-psychica	3	1	4
Psychos. post. influenz.	—	1	1
Alcoholismus	12	2	14
Neurasthenia cerebralis	1	1	2
Psychosis atipica	2	—	2
Умственно здоровые	8	1	9
Итого	137	61	198

Изъ числа поступившихъ въ 1891 году было на испытаніи отъ окружнаго суда 15 челов. (12 муж. 3 женщ.), изъ кото-

рыхъ обвинялись: въ убійствѣ 1, покушеніи на убійство 1, поджогѣ 5, изнасилованіи женщины 1, кражѣ 5, нанесеніи побоевъ 1, бродяжничествѣ 1.

Изъ числа отмѣченыхъ умственно здоровыми въ дѣйствительности было 6 чел., изъ которыхъ на одного падасть 4 поступленія (по распоряженію окружнаго суда и губернскаго правленія), на другого два поступленія (по распоряженію окружнаго суда и переводу изъ арестантскаго отдѣленія въ домъ умалишенныхъ).

Т А Б Л И Ц А 2.

По сословію:	муж.	жен.	всего.
дворяне	1	2	3
чиновники	13	6	19
духовные	7	2	9
мѣщане	27	17	44
крестьяне	84	34	118
кунцы	1	—	1
военные	2	—	2
неизвѣстные	2	—	2
Итого	137	61	198

Т А Б Л И Ц А 3.

По семейному положенію:	муж.	жен.	всего.
Холостыхъ	47	15	62
Женатыхъ	68	33	101
Вдовыхъ	20	13	33
Неизвѣстныхъ	2	—	2
Итого	137	61	198

Т А Б Л И Ц А 4.

По образованію:	муж.	жен.	всего.
Высшаго	5	—	5
Средняго	1	2	3

Грамотныхъ	78	25	103
Неграмотныхъ	53	34	87
Итого	137	61	198

Т А Б Л И Ц А 5.

По возрасту.			
Отъ 10 до 20 лѣтъ	9	6	15
— 20 — 30 —	26	10	36
— 30 — 40 —	38	23	61
— 40 — 50 —	33	9	42
— 50 — 60 —	10	7	17
— 60 — 70 —	9	4	13
— 70 — 80 —	2	1	3
— 80 — 90 —	—	1	1
Итого	137	61	198

Т А Б Л И Ц А 6.

Движеніе больныхъ по мѣсяцамъ:

	Прибыло.		Выбыло.		Умерло.	
	Муж.	Жен.	Муж.	Жен.	Муж.	Жен.
Январь	12	4	8	3	3	1
Февраль	10	4	4	4	3	1
Мартъ	10	1	6	4	6	1
Апрѣль	6	2	9	1	5	1
Май	15	12	8	3	4	5
Іюнь	18	5	4	6	4	4
Іюль	16	6	7	5	2	2
Августъ	11	5	5	5	5	2
Сентябрь	12	7	3	1	1	1
Октябрь	10	5	8	4	2	1
Ноябрь	9	4	8	4	2	5
Декабрь	8	6	9	1	5	»
Итого	137	61	79	41	42	24

Т А Б Л И Ц А 7.

По мѣсту жительства:	Муж.	Жен.	Всего.
Кострома	28	17	45
Костромской уѣздъ	29	8	37
Буйскій	2	7	9
Варнавинскій	5	1	6
Юрьевецкій	4	6	10
Маварьевскій	8	1	9
Кинешемскій	9	7	16
Галичскій	4	2	6
Нерехтскій	8	2	10
Ветлужскій	4	4	8
Кологривскій	5	1	6
Солигаличскій	7	1	8
Чухломскій	5	—	5
Прочихъ губерній	7	4	11
Неизвѣстныхъ	2	—	2
Итого	137	61	198

Т А Б Л И Ц А 8.

Причины заболѣванія:

Алкоголизмъ и наследственность	71	20	91
Неизвѣстныя причины	39	28	67
Плохое питаніе	1	2	3
Старость	8	7	15
Грубое обращеніе	1	—	1
Физическія болѣзни	2	1	3
Нравственное потрясеніе	5	1	6
Отравленіе спорыньей	1	—	1
Сифилисъ	1	1	2

Итого 129 60 189

Т А Б Л И Ц А 9.

Поступило отъ:

Окружнаго суда	12	3	15
Губернскаго правленія	9	2	11
Тюремнаго замка	7	—	7
Полицейскихъ учреждений	52	23	75
Уѣздныхъ управъ	35	18	53
Больницъ	13	4	17
По желанію родныхъ	7	11	18
Частей войскъ ,	2	—	2
Итого	137	61	198



Т а б л и
Движеніе больныхъ по фор

	Состояло къ 1 января 1891 г.			Прибыло въ 1891 году.		
	Муж.	Жен.	Всего	Муж.	Жен.	Всего
	Mania	9	5	14	9	2
Melancholia	15	3	18	11	6	17
Paranoia acuta	8	4	12	22	12	34
— chronica	22	6	28	7	3	10
Psychoses: epilepticae	11	6	17	19	5	24
— periodicae	3	2	5	3	4	7
— hystericae	1	3	4	2	3	5
Dementia consecutiva	34	34	68	11	14	25
— senilis	5	4	9	9	5	14
Paralys. general progress	1	—	1	8	1	9
Delirium tremens	—	—	—	3	—	3
Imbecillitas	1	—	1	—	—	—
Jdiotismus	5	4	9	7	—	7
Умственно здоровые	—	—	—	8	1	9
Degenerat. nervo. psych.	—	—	—	3	1	4
Alcoholismus	3	—	3	12	2	14
Neurasthenia cerebri	2	—	2	1	1	2
Polynuritis	1	—	1	—	—	—
Sclerosis. dissem	2	—	2	—	—	—
Psychos. post thyph	1	1	2	—	—	—
Hebephrenia	3	—	3	—	—	2
Psychos post influenz.	—	—	—	—	1	1
actypica	1	—	1	2	—	2
Итого	128	72	200	137	61	198

ца 10-я
мамъ душевныхъ страданій.

ВЫПИСАНО ВЪ 1891 ГОДУ.															Умерло.			Состоитъ къ 1 января 1892 г.		
Здоровыми.			Съ улучше- ніемъ.			Въ томъ же состояніи.														
Мужч.	Женщ.	Всего	Мужч.	Женщ.	Всего	Мужч.	Женщ.	Всего	М.	Ж.	Всего	М.	Ж.	Всего						
2	1	3	4	—	4	—	—	—	4	—	4	8	6	14						
4	2	6	2	2	4	3	—	3	5	3	8	12	2	14						
10	7	17	6	1	7	—	—	—	2	2	4	12	6	18						
—	—	—	3	2	5	1	1	2	3	2	5	22	4	26						
—	—	—	1	—	1	7	1	8	5	2	7	17	8	25						
1	2	3	—	2	2	—	—	—	—	—	—	5	2	7						
1	—	1	1	3	4	—	2	2	—	—	—	1	1	2						
3	2	5	1	3	4	—	3	3	7	7	14	34	33	67						
—	—	—	—	—	—	—	—	—	6	7	13	8	2	10						
3	—	3	—	—	—	—	—	—	5	1	6	4	—	4						
—	—	—	—	—	—	—	—	—	—	—	—	—	—	—						
—	—	—	—	—	—	—	—	—	—	—	—	1	—	1						
8	1	9	—	—	—	4	—	4	1	—	1	7	4	11						
—	—	—	—	—	—	—	—	—	—	—	—	—	—	—						
—	—	—	—	—	—	—	—	—	—	—	—	1	—	1						
4	1	5	1	1	2	—	—	2	—	—	—	1	—	1						
2	1	3	1	—	1	—	—	—	2	—	2	8	—	8						
—	—	—	—	—	—	—	—	—	—	—	—	—	—	—						
—	—	—	—	—	—	1	—	1	—	—	—	—	—	—						
—	—	—	—	—	—	—	—	—	2	—	2	—	—	—						
—	1	1	—	—	—	—	—	—	—	—	—	1	—	1						
2	—	2	1	—	1	—	—	—	—	—	—	—	—	—						
—	1	1	—	—	—	—	—	—	—	—	—	—	—	—						
—	—	—	—	—	—	—	—	—	—	—	—	3	—	3						
40	19	59	21	15	3	18	7	25	42	24	66	144	68	212						

Т А Б Л И Ц А 11.

Причины смерти:	Муж.	Жен.	Всего.
Острое и хронич. воспал. легких .	8	3	11
Общее истощение и малярия .	21	16	37
Параличъ сердца .	1	—	1
Рожистое воспаление .	1	—	1
Параличъ помѣшанныхъ .	4	—	4
Отекъ мозга .	1	2	3
Параличъ мозга .	2	—	2
Отекъ гортани .	1	—	1
Status epilepticus .	2	2	4
Гнойное зараженіе крови .	—	1	1
Омертвленіе прямой кишки .	1	—	1
<hr/>			
Итого	42	24	66

Процентъ чистаго выздоровленія .	12,3%
» улучшенія .	9,0%
» выздоровленія и улучшенія .	21,3%
» въ томъ же состояніи .	6,3%
» смертности .	14,3%

Цифры эти требуютъ нѣкотораго поясненія.

Прежде всего бросается въ глаза пониженіе $\%$ выздоровленія сравнительно съ предыдущими годами. Въ сущности явленіе это зависитъ отъ случайныхъ причинъ поступленія въ отчетномъ году преобладающаго числа неизлѣчимыхъ формъ. Изъ 198 челов. поступившихъ, какъ показываетъ первая таблица, около 90 человекъ явились съ безусловно неизлѣчимыми формами. Это—одна причина.—Другая—это принятая мною болѣе строгая оцѣнка въ состояніи выписанныхъ. Наибольшій $\%$ въ группѣ выписанныхъ съ улучшеніемъ я знаю многіе больницы обозначили бы какъ здоровыхъ. Впрочемъ по $\%$ выздоровленія, и добавлю, смертности, едвали можно судить всецѣло о качественной пользѣ

учрежденія. Объ этомъ я уже достаточно говорилъ въ своемъ отчетѣ по осмотру психіатрическихъ учрежденій. Процентъ смертности нельзя не признать высокимъ. Причины такого повышенія смертности я уже указывалъ во всѣхъ предыдущихъ отчетахъ и здѣсь считаю умѣстнымъ сказать, что десять человѣкъ больныхъ поступили въ отдѣленіе въ прошломъ году съ признаками сильнаго маразма и чахотки, при первомъ взглядѣ на которыхъ предрѣшался летальный исходъ. Нѣкоторые изъ нихъ пробыли въ отдѣленіи не болѣе пяти дней. Въ числу побочныхъ причинъ, усилившихъ % смертности, относится и бывшая скученность больныхъ а также дурныя гигиеническія условія прежняго отдѣленія для неопрытныхъ больныхъ. Прискорбное явленіе въ жизни отдѣленія обнаружилось въ фактѣ самостоятельно развившейся чахотки у нѣкоторыхъ больныхъ, не имѣвшихъ ея при поступленіи. — Въ послѣдніе два года отмѣчены девять случаевъ начавшихся чахотки въ зданіяхъ. Впрочемъ легочныя заболѣванія въ нашемъ отдѣленіи далеко еще не имѣютъ тѣхъ размѣровъ, которые наблюдаются наприм. въ Тверской колоніи. Тамъ % умершихъ отъ чахотки въ отношеніи всего числа смертныхъ случаевъ возросъ среди женщинъ съ 10 на 21% среди мужчинъ съ 25 на 36%. Съ открытіемъ у насъ новыхъ зданій надо думать процентъ самостоятельнаго легочнаго заболѣванія понизится, такъ какъ прежней скученности не будетъ. Благодаря существовавшей тѣсотѣ въ психіатрическомъ отдѣленіи, особенно въ бывшемъ отдѣленіи неопрытныхъ, за прошлый годъ наблюдались случаи рожи и крупозной пневмоніи, — не въ формѣ впрочемъ эпидемическихъ заболѣваній, а скорѣе въ видѣ единичныхъ явленій. Случаевъ рожи отмѣчено шесть и притомъ въ разныхъ зданіяхъ. На переполненіе зданій и вытекающія отсюда неблагопріятныя стороны для внутренней жизни отдѣленія я уже указалъ въ медицинскомъ отчетѣ 1890 года.


Что касается т. н. несчастных случаев, то въ отчетномъ году ихъ отмѣчено шесть. Одинъ больной, благодаря оплошности старшаго служителя, воспользовался незапертой форточкой и ночью убѣжалъ изъ нея въ садъ, гдѣ и хотѣлъ повѣситься. Побѣгъ былъ замѣченъ дежурнымъ и во время успѣли спасти больного. Этотъ же больной бѣжалъ утромъ рано изъ зданія, продавивши подушкой окно и былъ пойманъ на улицѣ полицейскимъ. Въ данномъ случаѣ побѣгъ произошелъ благодаря неудобству для цѣлей надзора типу оконныхъ рамъ. Вообще же побѣги — явленіе обычное для всѣхъ психіатрическихъ больницъ, какого бы типа онѣ не были, пожалуй въ такой же степени, какъ и для Сахалина. Другой больной бѣжалъ во время гулянья на глазахъ надзора, перескочивши моментально черезъ заборъ, но былъ пойманъ служителями въ полѣ. Третій, ударивши стоявшаго у незапертой двери служителя, бѣжалъ въ садъ, но во время былъ схваченъ. Наконецъ четвертый случай: больной въ банѣ поскользнулся на полу, сходя съ полка, упалъ и переломилъ шейку плечевой кости. Изъ покушеній на самоубійство — одинъ случай. Больная эпилептичка во время предъ эпилептического состоянія, надѣла себѣ петлю изъ разорванной рубашки, но была замѣчена дежурной. Говоря вообще, извѣстный процентъ несчастныхъ случаевъ въ психіатрическихъ учрежденіяхъ надо разсматривать какъ слѣдствіе, или, вѣрнѣе, какъ зло отъ неподготовленности и ненадежности надзора. Жалоба на прислугу присуща всѣмъ психіатрическимъ заведеніямъ, даже самымъ образцовымъ, въ которыхъ годовое содержаніе больного доходитъ напр. до 240 руб. Это неизбежное зло, но которое надо доводить до minimum'a. Съ этой точки зрѣнія я не имѣю причины быть недовольнымъ нашей прислугой. Сравнительно нашъ надзоръ я считаю хорошимъ, но конечно есть недостатки и въ немъ, недостатки, устранить которые не во власти врачебной администраціи; улучшить надзоръ возможно только затратой большихъ средствъ.

Скажемъ нѣсколько словъ относительно общей характеристики психіатрическаго отдѣленія. Зданія наши, въ томъ видѣ, въ какомъ представляется теперь ихъ расположеніе, нѣсколько скучены и не даютъ нужнаго простора для жизни больницы душевно больныхъ и въ случаѣ надобности для ея расширенія. Приобрѣтенный участокъ земли малъ и къ тому же необходимъ для наружныхъ работъ. Затѣмъ внутренняя распланировка нашихъ зданій въ частности лишаетъ возможности разграничить лѣчебныя формы отъ хроническихъ, для этой цѣли потребовалась бы постройка специальной лѣчебницы, однимъ словомъ выполненіе проекта, сопряженнаго съ расходомъ сотенъ тысячъ. Но эти требованія прежде всего суть требованія для лѣчебницъ, а земскія заведенія душевно больныхъ въ Имперіи должны удовлетворять превалирующимъ цѣлямъ призрѣнія неизлѣчимыхъ и едва ли выполнимы для многихъ земствъ, особенно теперь, въ годину неурожая.

Прошлый годъ больные лишены были всякой возможности заниматься огородничествомъ, такъ какъ площадь огорода отведена была подъ постройку новаго дома и потому выполнялись только обычныя формы наружныхъ работъ въ закрытыхъ заведеніяхъ, уборка и чистка садовъ, двора, рубка капусты, носка бѣлья и проч. Изъ внутреннихъ работъ по прежнему функционировали мастерскія, въ которыхъ шилось все бѣлье, платье и туфли для психіатрическаго отдѣленія. Здѣсь уместно привести цифровой показатель въ дѣятельности мастерскихъ съ 1888 года.

Мастерскими заработано въ 1888 г.	638 руб. 71 ¹ / ₂ коп.
» » » 1889 »	503 » 19 — »
» » » 1890 »	450 » 11 — »
» » » 1891 »	437 » 62 — »
Итого	2029 руб. 63 ¹ / ₂ коп.

Паденіе заработка больными изъ года въ годъ объясняется е пониженіемъ степени продуктивности работъ вообще, а по-



ниженіемъ платы поштучной стоимости въ необходимыхъ экономическихъ цѣляхъ при учрежденіи работъ.

Израсходовано мастерскими:	въ 1888 г.	213 руб.	79 коп.
»	» 1889 »	429 »	26 »
»	» 1890 »	487 »	83 »
»	» 1891 »	265 »	42 »

Итого . . . 1394 руб. 30 коп.

Въ этой таблицѣ видимъ обратное явленіе постепенное увеличеніе расходуемой суммы. — Увеличеніе расходовъ падаетъ отчасти на чай и сахаръ больнымъ, но главнымъ образомъ на принятую въ послѣднее время систему вознагражденія прислуги въ праздникъ пасхи изъ заработной платы. Причину этого факта надо искать въ томъ, что остатковъ отъ смѣтнаго назначенія на жалованье не остается, а между тѣмъ награду прислугѣ я считаю необходимой.

Большими сшито въ 1891 году:

Простынь	100 шт.
Пододѣяльничковъ	100 »
Тюфяковъ	90 »
Подпитаниковъ	250 »
ЧулOCKъ	520 паръ
Косынокъ	150 шт.
Полотенець	115 »
Рубашекъ мужск.	175 »
» женскихъ	150 »
Юбокъ	50 »
Кофть	40 »
Рубашекъ для буйныхъ	3 »
Наволочекъ	59 паръ
Платковъ посовыхъ	100 шт.
Платьевъ изъ дабо	100 »

Блузь съ панталонами . . .	100 паръ
Буртокъ съ брюками . . .	75 »
Халатовъ зимнихъ . . .	20 шт.
Туфель кожанныхъ . . .	300 паръ

Кромѣ того производилась починка бѣлья по больницѣ и психіатрическому отдѣленію.

Заканчивая отчетный годъ, я долженъ подчеркнуть тѣ тяжелыя условія, въ которыя было поставлено психіатрическое отдѣленіе въ виду капитальнаго ремонта одного корпуса и поправки въ другихъ. Врачебной администраціи отдѣленія приходилось напрягать все вниманіе, чтобы избѣжать насколько возможно дурныхъ и опасныхъ послѣдствій скученности. Были дни, когда положительно не хватало изоляторовъ для изолированія безпокойныхъ больныхъ, что и держало въ напряженіи служебный персоналъ учрежденія. Если не произошло несчастныхъ случаевъ, то причины этого я вижу въ добросовѣстномъ исполненіи обязанностей надзора какъ со стороны всего медицинскаго персонала, такъ и со стороны нижней прислуги.

Врачъ завѣдующій Психіатр. Отдѣленіемъ *И. Лебедевъ.*

МЕДИЦИНСКІИ ОТЧЕТЪ

по Психіатрическому отдѣленію Костромской
губернской земской больницы.

Съ 1-го января по 1-е октября 1892 года.

Состояло къ 1-му январю 1892 г. муж. 144 чел.

жен. 68

Всего 212

Прибыло по 1-е октября —

муж. 113

жен. 41

Всего 154

Выбыло

муж. 119

жен. 41

Всего 160

Изъ нихъ по отношенію къ всѣмъ пользовавшимся:

Выписано здоровыми муж. 39 чел.

жен. 19

Всего 58 15,8%

» съ улучшеніемъ

муж. 21

жен. 8

Всего 29 7,9%

» въ томъ же состояніи

муж. 13

жен. 4

Всего 17 4,5%

Умерло	муж.	46	
	жен.	10	
Всего		56	15,3%
Состоитъ къ 1-му октября 1892 г.	муж.	138	
	жен.	68	
	Всего	206	

Изъ нихъ признанныхъ администраціей умалишенными 50 чел. Движеніе больныхъ, какъ видно изъ приводимой ниже таблицы, постепенно увеличивается и это увеличеніе идетъ правильнымъ путемъ, если сравнимъ движеніе больныхъ за десять послѣднихъ лѣтъ, при чемъ оказывается, что средній ежегодный приростъ равенъ 10. — Обычная участь всѣхъ земскихъ учреждений сказывается и на нашемъ отдѣленіи въ фактѣ поступленія преобладающаго числа хроническихъ больныхъ, что видно изъ таблицы 2, которая показываетъ, что 70 чел. поступили прямо съ неизлѣчными формами и около 15 съ переходомъ во вторичныя формы. Само собою разумѣется, что это прямымъ образомъ отражается на % выздоровленія, дающимъ менѣе ожидаемаго (18%), явленіе, наблюдаемое и въ учрежденіяхъ, поставленныхъ въ лучшія условія, чѣмъ наше отдѣленіе. Процентъ выздоровленія у насъ равенъ 15,8%, но въ дѣйствительности, за вычетомъ поступившихъ умственно здоровыми, опредѣляется въ 13,9%. Дѣйствительный % выздоровленія и улучшенія равенъ 21,8%. Относительно процента смертности будетъ указано ниже.

Т А Б Л И Ц А 1.

Годы:	состояло:	поступило:	выписано:	Умерло:
1886	150	135	87	29
1887	169	116	89	34
1888	162	157	90	39
1889	190	183	128	52
1890	193	168	107	54
1891	200	189	120	66

По формамъ душевныхъ страданій прибывшіе больные распредѣляются слѣдующимъ образомъ:

Т А Б Л И Ц А 2.

	муж.	жен.	всего.
Mania	7	4	11
Melancholia	10	3	13
Paranoia acuta	18	6	24
— chronica	4	2	6
Psychioses: epilepticæ	16	3	19
— periodicae	4	1	5
— hystericæ	—	3	3
Hystero epilepsia	—	1	1
Dementia consecutiva	19	6	25
— Senilis	1	3	4
Delirium tremens	4	—	4
Idiotismus	3	1	4
Paralysis general progressiva	7	1	8
Degeneratio nervo-psychica	—	2	2
Alcoholismus	8	—	8
Neurasthenia cerebralis	2	—	2
Psychosis atipica	1	1	2
Chorea cum psychos.	1	—	1
Psychos. ex inanitione	2	—	2
— — graviditatem	—	1	1
Tuberculosis cerebri.	—	1	1
Умственно здоровые	6	2	8
Итого	113	41	154

Изъ числа поступившихъ было на испытаніи: 11 челов. (9 муж. 2 женщ.) отъ окружнаго суда 10 чел. (8 муж 2 жен.) губернскаго правленія 1 челов., по обвиненію: въ убійствѣ 6 чел., нанесеніи смертельной раны 1, поджогѣ 1, покушеніи на поджогъ 1, кражѣ 1.

Изъ числа поступившихъ умственно здоровыми 3 были присланы окружнымъ судомъ на испытаніи умственныхъ способностей по поводу преступленій, 1 отъ губернскаго правленія для испытанія на предметъ вступленія въ бракъ, 1 отъ конторы Владимірскихъ заведеній общественнаго призрѣнія, препровождаемая на родину, но оказавшаяся умственно здоровою; 3 отъ полицейскихъ учрежденій на излѣченіе и оказавшіеся умственно здоровыми.

Т А Б Л И Ц А 3.

		муж.	женщ.	всего
По сословію:	дворяне	2	1	3
	духовные	4	3	7
	чиновники	9	5	14
	купцы	1	1	2
	военные	3	—	3
	мѣщане	12	8	20
	крестьяне	76	23	99
	неизвѣстные	6	—	6
Итого		113	41	154

Т А Б Л И Ц А 4.

		муж.	женщ.	всего
По семейному положенію:	холостыхъ	44	10	54
	женатыхъ	59	24	83
	вдовыхъ	4	7	11
	неизвѣстно	6	—	6
Итого		113	41	154

Т А Б Л И Ц А 5.

		муж.	женщ.	всего
По образованію:	высшаго	2	—	2
	средняго	1	2	3

грамотныхъ . . .	59	20	79
неграмотныхъ . . .	51	19	70

Итого . . . 113 41 154

Т А Б Л И Ц А 6.

По возрасту:

отъ 10 до 20 лѣтъ . . .	7	4	11
— 20 — 30 — . . .	33	15	48
— 30 — 40 — . . .	36	10	46
— 40 — 50 — . . .	20	7	27
— 50 — 60 — . . .	12	2	14
— 60 — 70 — . . .	5	3	8

Итого . . . 113 41 154

Т А Б Л И Ц А 7.

Движеніе больныхъ по мѣсяцамъ:

	Прибыло.		Выбыло.		Умерло.	
	Муж.	Жен.	Муж.	Жен.	Муж.	Жен.
Январь	11	4	7	6	7	2
Февраль	8	1	10	2	4	»
Мартъ	19	5	6	3	7	»
Апрѣль	10	2	6	1	6	2
Май	18	3	6	2	6	2
Іюнь	14	9	10	5	2	»
Іюль	13	8	5	»	5	»
Августъ	10	4	9	4	4	3
Сентябрь	10	5	14	8	5	1
Итого	113	41	73	31	46	10

ТАБЛИЦА 8.

По мѣсту жительства:	Муж.	жен.	всего.
Кострома	22	10	32
Костромской уѣздъ	14	3	17
Нерехтскій	8	—	8
Буйскій	10	1	11
Бинешемскій	10	8	18
Юрьевецкій	12	2	14
Макарьевскій	5	2	7
Ветлужскій	3	5	8
Галичскій	4	5	9
Кологривскій	3	1	4
Варнавинскій	3	1	4
Чухломскій	2	—	2
Солигаличскій	4	2	6
Прочихъ губерній	7	1	8
Неизвѣстно	6	—	6
Итого	113	41	154

ТАБЛИЦА 9.

Причины заболѣванія:

Алкоголизмъ и наслѣдственность	62	14	76
Неизвѣстныя причины	40	15	55
Нравственныя потрясенія	—	1	1
Физическія болѣзни	—	2	2
Старость	3	4	7
Плохое питаніе	1	—	1
Сифилисъ	1	—	1
Роды и послѣродовыя явленія	—	3	3
Итого	107	39	146

Причины заболѣванія, показываемыя въ этой таблицѣ прямо указываютъ, какъ не полны и довольно неточны иногда свѣдѣнія, присылаемыя объ образѣ жизни больныхъ, по этому этиологическія данныя этой рубрики не могутъ претендовать на научное значеніе.

Т А Б Л И Ц А 10.

Поступили отъ:

окружнаго суда	8	2	10
губернскаго правленія.	3	—	3
полицейскихъ учрежденій	41	18	59
земскихъ управъ	25	5	30
больницъ	22	6	28
частей войскъ	3	—	3
по желанію родныхъ	11	10	21
Итого	113	41	154

Т а б л и
Движеніе больныхъ по фор-

	Состояло къ 1 января 1892 г.			Прибыло въ 1892 году.		
	Муж.	Жен.	Всего	Муж.	Жен.	Всего
Mania	8	6	14	7	4	11
Melancholia	12	2	14	10	3	13
Paranoia acuta	12	6	18	18	6	24
— chronica	22	4	26	4	2	6
Psychoses: epilepticae	17	8	25	16	3	19
— periodicae	5	2	7	4	1	5
— hysteriacaе	1	1	2	—	3	3
Hystero — epilepsia	—	—	—	—	1	1
Dementia consecutiva	34	33	67	19	6	25
— senilis	8	2	10	1	3	4
Paralys. general progress.	4	—	4	7	1	8
Delirium tremens	—	—	—	4	—	4
Imbecillitas	1	—	1	—	—	—
Jdiotismus	7	4	11	3	1	4
Degeneratio nervo. psych.	1	—	1	—	2	2
Alcoholismus	8	—	8	8	—	8
Neurasthenia cerebralis	—	—	—	2	—	2
Psychos post typhum.	1	—	1	—	—	—
— atipica	3	—	3	1	1	2
Chorea cum psychos	—	—	—	1	—	1
Psychos. ex inatione	—	—	—	2	—	2
— — graviditatem.	—	—	—	—	1	1
Tuberculosis cerebralis	—	—	—	—	1	1
Умственно здоровые	—	—	—	6	2	8
Итого	144	68	212	113	41	154

ца 11-я
мамъ душевныхъ страданій.

ВЫПИСАНО ВЪ 1892 ГОДУ.												Умерло.			Состоитъ къ 1 октября 1892 г.		
Здоровыми.			Съ улучше- ніемъ.			Въ томъ же состояніи.											
Мужч.	Женщ.	Всего.	Мужч.	Женщ.	Всего.	Мужч.	Женщ.	Всего.	М.	Ж.	Всего.	М.	Ж.	Всего.			
5	4	9	1	—	1	—	—	—	2	1	3	5	6	1			
2	2	4	2	—	2	2	—	2	4	—	4	9	2	11			
10	5	15	6	3	9	1	—	1	1	1	2	11	4	15			
—	—	—	—	1	1	1	1	2	1	—	1	30	6	36			
2	—	2	5	2	7	3	1	4	6	—	6	16	7	23			
2	1	3	—	—	—	1	—	1	2	—	2	3	2	5			
—	3	3	—	1	1	—	—	—	—	—	—	1	—	1			
—	—	—	—	—	—	—	—	—	—	—	—	—	—	—			
—	—	—	—	—	—	3	1	4	10	6	16	43	33	76			
—	—	—	—	1	1	—	—	—	4	—	4	4	2	6			
—	—	—	—	—	—	—	—	—	8	—	8	4	—	4			
—	—	—	—	—	—	—	—	—	—	—	—	—	—	—			
—	—	—	—	—	—	—	—	—	1	—	1	—	—	—			
—	—	—	—	—	—	1	—	1	2	1	3	7	4	11			
—	2	2	1	—	1	—	—	—	—	—	—	—	—	—			
6	—	6	4	—	4	1	—	1	2	—	2	3	—	3			
1	—	1	—	—	—	—	—	—	—	—	—	1	—	1			
—	—	—	—	—	—	—	—	—	—	—	—	—	—	—			
1	—	1	1	—	1	—	—	—	—	—	—	—	—	—			
—	—	—	—	—	—	—	—	—	—	—	—	—	—	—			
—	—	—	—	—	—	—	—	—	1	—	1	—	—	—			
—	—	—	—	—	—	—	—	—	—	—	—	—	—	—			
—	—	—	—	—	—	—	—	—	2	—	2	—	—	—			
—	—	—	—	—	—	—	—	—	—	—	—	—	—	—			
—	—	—	—	—	—	—	—	—	—	—	—	—	—	—			
—	—	—	—	—	—	—	—	—	1	—	1	—	—	—			
6	2	8	—	—	—	—	—	—	—	—	—	—	—	—			
39	19	58	21	8	29	13	4	17	46	10	56	138	68	206			

Въ рубрикахъ состоявшихъ къ 1892 году сравнительно съ прошлогоднимъ, нѣкоторыя діагностики измѣнены сообразно признаннымъ актамъ познанія во первыхъ, и выясненія формъ по мѣрѣ наблюденія, во вторыхъ.

Т А Б Л И Ц А 12.

Причины смерти:	муж.	жен.	всего
Общее истощеніе и маразмъ	17	7	24
Эпилептическій статусъ	6	—	6
Параличъ сердца (астма)	3	—	3
Брюшной тифъ	—	1	1
Порокъ сердца	1	—	1
Хроническое воспаленіе легкихъ	6	1	7
Параличъ помѣшанныхъ	10	1	11
Хроническій катарръ желуд. и кишек.	3	—	3
Итого	46	10	56

Цифра смертности въ этомъ году стоитъ почти на одномъ уровнѣ съ прошлымъ годомъ. Процентъ смертности, такъ повышающійся въ послѣдніе годы, надо разсматривать какъ необходимое слѣдствіе тѣхъ болѣзненныхъ формъ, которыя поступаютъ въ отдѣленіе. Такъ одинъ параличъ далъ 19,8% на все число умершихъ, общее истощеніе и маразмъ 42,8% на то же число — цифра подходящая къ даннымъ другихъ учрежденій. Въ виду постоянно увеличивающейся массы больныхъ съ преобладаніемъ хроническихъ формъ, заключительный стадій которыхъ есть общее истощеніе, а также поступления въ отдѣленіе прямо умирающихъ больныхъ объясняютъ ту увеличенную смертность, которую мы наблюдаемъ вотъ уже третій годъ, независимо отъ какихъ либо неблагопріятныхъ условій учрежденія. Возростаніе числа умершихъ отъ общаго истощенія объясняется накопленіемъ этихъ формъ отъ прежнихъ лѣтъ, а также и параличныхъ. Побочными причинами такого явленія служитъ дальность уѣздовъ, благодаря чему родственники, отправивши больного въ Кострому, въ громадномъ большинствѣ случаевъ перестаютъ заботиться о немъ. Нижеслѣдующая таблица говоритъ краснорѣчиво о томъ контингентѣ больныхъ, которыя и составляютъ одну изъ главныхъ причинъ повышенія смертности.

Т А Б Л И Ц А 13.

Время поступления	Время смерти.	Имена и фамилии.	Поступили съ	Причины смерти:
1892 г.				
28 январ.	4 феврал.	Николай Шведовъ	Общее истощеніе	
1 феврал.	27 »	Махаилъ Ивановъ	Туберкулезъ и кровохарканье.	
16 март.	27 март.	Семень Парнасскій	Общее истощеніе.	
4 апрѣл.	9 апрѣл	Егоръ Фродовъ	Острая хореа.	Общ. истощ.
20 »	4 мая.	Федоръ Ланшинъ	Прогрессивн.	параличъ
26 »	29 апрѣл.	Неизвѣстный	Агонія.	параличъ сердечной дѣятельн
19 мая.	8 іюня.	Дмитрій Ивановъ	Прогрессивн.	параличъ.
31 »	20 август.	Дмитрій Федоровъ	Прогрессивн.	параличъ.
25 апрѣл.	3 мая.	Купріанъ Федоровъ	Эпилептичес.	статусъ.
18 іюня.	21 август	Александра Лебедева	Туберкулезъ.	
1 сентябр.	30 сентяб.	Екатерина Васильева	Прогрессивн.	параличъ.
29 мая.	4 сентяб.	Николай Мазихинъ	Прогрессивн.	параличъ.
19 »	8 »	Григорій Огурцовъ	Прогрессивн.	параличъ.

Работы больныхъ въ текущемъ году производились внутреннія и наружныя. Внутреннія работы заключались главнымъ образомъ въ занятіяхъ по мастерскимъ, гдѣ сшито все бѣлье и платье (за исключеніемъ шубъ и пальто) для отдѣленія, туфли, сапоги, а также и помощь при уборкѣ палатъ и кухнѣ. По всѣмъ отдѣленіямъ въ среднемъ ежедневное число работающихъ до 25 чел. Я перечислю нѣкоторыя изъ важнѣйшихъ работъ.

1. Вывезено щебню до 200 возовъ на больничный дворъ и большею частію тачками на дорогу; работало 15 чел. въ день.

2. Щенъ и мусору 300 возовъ свезено въ Ушаковскую яму; число работающихъ тоже.

3. Жнитво овса 3 дня по 16 человѣкъ.

4. Рубка капусты въ продолженіи 14 дней отъ 12 до 14 чел. ежедневно.

5. Копанье грядъ 5 дней отъ 10 до 12 чел.

6. Чистка картофелю два раза въ недѣлю отъ 10 до 12 чел.

7. Носка дровъ, провизіи, очистка садовъ, весной и лѣтомъ и т. п.

Болѣе подробный перечень работъ и количество заработной платы представится въ отчетѣ слѣдующаго года, но теперь приблизительная сумма заработной платы за 1892 г. около 400 руб.

Въ штатѣ служащихъ перемѣнъ не произошло. Наличное число прислуги измѣняется сообразно количеству больныхъ; въ среднемъ приходится одинъ служитель на пять чел. больныхъ. Прислуга, какъ я уже указывалъ раньше, мѣняется часто и нареканіе на прислугу явленіе нормальное для всѣхъ психіатрическихъ учреждений. За отчетный годъ уволено по распоряженію врачебной администраціи 24 чел.; изъ нихъ:

За грубое обращеніе съ больными 5 чел.

За пьянство, самовольныя отлучки, повторныя нерадѣнія къ обязанностямъ (сонъ на дежурствѣ,

непослушаніе фельдшерамъ, неспособность) . . . 19 чел.
 По своему желанію ушло . . . 30 чел.

Изъ наличнаго числа служителей и сидѣлокъ служить:

	служит.	сидѣлокъ.
болѣе 7 лѣтъ	1	„
» 5 »	1	„
» 3 »	1	„
» 2 »	2	„
» 1 ¹ / ₂ »	2	4
» 1 »	2	3

Все остальные менѣе одного года.

Изъ хроники т. н. несчастныхъ случаевъ, обычныхъ и неизбѣжныхъ въ психіатрическихъ лѣчебницахъ, отмѣчены за текущій годъ слѣдующіе: покушеній на побѣгъ 3. Одинъ разбилъ форточку и старался изъ нея вылезть въ садъ, другой во время прогулки остался незамѣченнымъ надзоромъ въ саду и хотѣлъ перепрыгнуть черезъ заборъ, но былъ усмотрѣнъ изъ окна служителемъ; третій съ прогулки хотѣлъ пробѣжать чрезъ ворота. Побѣговъ удавшихся три. Одинъ больной, продавивши подушкой стекла, бѣжалъ въ поле, но былъ пойманъ солдатами и служителями; другой бѣжалъ съ кухни и былъ доставленъ на другой день крестьянами изъ деревни; третья больная, продавивъ стекляныи бѣжала въ садъ и влѣзла на будку дворника. Покушеній на самоубійство два: у одной и той же больной чрезъ давленіе, но во время замѣчаемая. Серьезныхъ несчастныхъ случаевъ не было

Въ отношеніи размѣщенія больныхъ отчетный годъ не представлялъ никакой существенной особенности.

Консультантами по вопросамъ хирургическимъ и гинекологическимъ были д-ра Борейша и Богомолецъ.

Врачъ завѣдующій Психіатр. Отдѣленіемъ *И. Лебедевъ.*

the number of cases, I , is given by the following equation (1) [10]:

$$\frac{dI}{dt} = \beta SI - \gamma I - \delta I \quad (1)$$

where β is the transmission rate, γ is the recovery rate, and δ is the death rate.

The number of cases, I , is given by the following equation (2) [10]:

$$I(t) = \frac{\beta S_0 I_0}{\gamma + \delta} (1 - e^{-(\gamma + \delta)t}) \quad (2)$$

where S_0 is the initial number of susceptible individuals, I_0 is the initial number of infected individuals, and t is time.

The number of cases, I , is given by the following equation (3) [10]:

$$I(t) = \frac{\beta S_0 I_0}{\gamma + \delta} (1 - e^{-(\gamma + \delta)t}) \quad (3)$$

where S_0 is the initial number of susceptible individuals, I_0 is the initial number of infected individuals, and t is time.

The number of cases, I , is given by the following equation (4) [10]:

$$I(t) = \frac{\beta S_0 I_0}{\gamma + \delta} (1 - e^{-(\gamma + \delta)t}) \quad (4)$$

where S_0 is the initial number of susceptible individuals, I_0 is the initial number of infected individuals, and t is time.

The number of cases, I , is given by the following equation (5) [10]:

$$I(t) = \frac{\beta S_0 I_0}{\gamma + \delta} (1 - e^{-(\gamma + \delta)t}) \quad (5)$$

where S_0 is the initial number of susceptible individuals, I_0 is the initial number of infected individuals, and t is time.

The number of cases, I , is given by the following equation (6) [10]:

$$I(t) = \frac{\beta S_0 I_0}{\gamma + \delta} (1 - e^{-(\gamma + \delta)t}) \quad (6)$$

where S_0 is the initial number of susceptible individuals, I_0 is the initial number of infected individuals, and t is time.

The number of cases, I , is given by the following equation (7) [10]:

$$I(t) = \frac{\beta S_0 I_0}{\gamma + \delta} (1 - e^{-(\gamma + \delta)t}) \quad (7)$$

where S_0 is the initial number of susceptible individuals, I_0 is the initial number of infected individuals, and t is time.

ОБЩІЙ ОБЗОРЪ

Костромской губерніи въ ветеринарно-санитарномъ отношеніи за 18⁹¹₉₂ годъ.

Въ отчетномъ году въ Костромской губерніи наблюдались на домашнихъ животныхъ слѣдующія повальные болѣзни: 1) сибирская язва 2) бѣшенство, 3) саль, 4) инфлюэнца, 5) мытъ, 6) бугорчатка, 7) крупозное воспаленіе легкихъ телятъ, 8) легочно-глистная болѣзнь, 9) ящуръ, 10) злокачественный катарръ рогатаго скота, 11) дифтеритъ овецъ, 12) печеночно-глистная болѣзнь, 13) оводовая вертячка, 14) оспа овецъ, 15) назожныя болѣзни (чесотка, лишай, вши и др. и 16) стоматитъ лошадей.

I. Сибирская язва.

Сибирская язва въ отчетномъ году наблюдалась во всѣхъ уѣздахъ, за исключеніемъ Кинешемскаго и Чухломскаго. Степень развитія ея была незначительна, за исключеніемъ Ветлужскаго уѣзда, въ которомъ она не была въ прошломъ году. По численности заболѣванія животныхъ уѣзды распредѣляются въ слѣдующемъ нисходящемъ порядкѣ: Ветлужскій (895 заболѣваній), Буйскій (60), Варнавинскій (56), Макарьевскій (38), Нерехтскій (32), Костромской (28), Солигаличскій (13), Кологривскій (10), Галичскій (8) и Юрьевецкій (5). Всего въ губерніи заболѣло 1155 животныхъ (448 лошадей, 661 гол. кр. рогатаго скота, 22 овцы и 14 свиней).

Общій % смертности — 29,09; для лошадей % смертности — 37,25; для круп. рог. скота — 20,88, для овецъ — 90,91; для свиней — 78, 57. Причина появления сибирской язвы всегда находилась въ тѣсной связи съ крайне небрежнымъ и плохимъ устройствомъ скотскихъ кладбищъ, на которыя домашній скотъ нерѣдко попадалъ во время пастбы. Въ нынѣшнемъ году было поручено г.г. земскимъ ветеринарнымъ врачамъ объяснить на сходахъ всю важность надлежащаго устройства кладбищъ, а также осмотрѣть эти послѣднія. Губернскою управою были отпечатаны наставленія объ устройствѣ кладбищъ, выработанныя IV съѣздомъ губернскихъ земскихъ ветеринарныхъ врачей, какковыя наставленія и были разосланы г.г. земскимъ начальникамъ, уѣздной полиціи и волостнымъ правленіямъ. Наставленіе объ устройствѣ скотскихъ кладбищъ заключалось въ нижеслѣдующемъ:

„Скотскія кладбища, устроенныя за послѣдніе 3 года на особенныхъ мѣстахъ, а также и отдѣльныя могилы на пастбищахъ, въ которыхъ были зарыты животныя, павшія отъ сибирской язвы, — часто служатъ причиной развитія этой болѣзни въ стадахъ. Поэтому, съ наступленіемъ весны, необходимо озаботиться о надлежащемъ устройствѣ этихъ кладбищъ и могилъ, которое должно состоять въ слѣдующемъ:

1. Каждое кладбище должно быть огорожено со всѣхъ четырехъ сторонъ жердями, которыхъ должно быть не менѣе шести въ каждой сторонѣ. Отдѣльныя могилы также должны быть обнесены плотнымъ плетнемъ.

2. Высота изгороди вокругъ кладбища и отдѣльныхъ могилъ должна быть не ниже двухъ аршинъ.

3. Внутри изгороди, на разстояніи полутора аршинъ отъ нея, должна быть вырыта канава въ полтора аршина глубины и въ два аршина ширины, при чемъ земля изъ канавъ выбрасывается валомъ къ огороду.

4. Для большей устойчивости, изгородь укрѣпляется кольями, поставленными внутри ея въ наклонномъ положеніи такъ, чтобы нижній ихъ конецъ былъ врытъ въ землю, а верхній прикрѣпленъ къ изгороди. Разстояніе между такими укрѣпляющими кольями должно быть не болѣе двухъ сажень.

5. При въѣздѣ на кладбище, каждый разъ выбирается часть изгороди (устраиваются заборы), а черезъ канаву кладется досчатый съемный мостикъ, который потомъ убирается на кладбище.

6. Могилы на кладбищахъ для зарытія труповъ роются въ рядъ, на разстояніи не менѣе полутора аршина одна отъ другой, при чемъ поверхность ихъ закрывается земляной насыпью вышиной не менѣе аршина

7. На всѣхъ кладбищахъ, находящихся нынѣ въ оврагахъ, потоцинахъ, а также ближе ста сажень отъ селенія, по исправленіи ихъ, воспрещается зарывать палый скотъ и, взамѣнъ таковыхъ кладбищъ, должны быть отведены новыя на открытыхъ, возвышенныхъ и, по возможности, песчаныхъ и сухихъ мѣстахъ.

8. Кладбища отъ селеній должны находиться на разстояніи не менѣе ста сажень.

9. Впредь павшій скотъ отнюдь не зарывать внѣ кладбищъ, т. е. не дѣлать отдѣльныхъ могилъ, а обязательно зарывать на устроенныхъ кладбищахъ.“

Надлежащее устройство скотскихъ кладбищъ не замедлило принести желаемые результаты: сибирская язва во всѣхъ посѣщенныхъ ею уѣздахъ, за исключеніемъ Ветлужскаго, унесла крайне незначительное число жертвъ.

Подробныя свѣдѣнія о мѣрахъ предупрежденія и прекращенія всѣхъ заразныхъ болѣзней помѣщены въ приложенныхъ при семъ отчетахъ г.г. губернскихъ земскихъ ветеринарныхъ врачей.

II. Бѣшенство.

Бѣшенство въ отчетномъ году наблюдалось въ 7 уѣздахъ. Всего заболѣло 43 животныхъ (3 лощ., 23 гол. кр. рог. ск., 4 овцы, 1 свинья и 12 собакъ), пало 25 (3 лощ., 16 гол. кр. рог. ск., 3 овцы, 1 свинья и 2 соб.) и убито 18 (7 гол. кр. рог. ск., 1 овца и 10 соб.) Наибольшее развитіе бѣшенство имѣло въ Солигаличскомъ уѣздѣ (25 заболѣваній) и Кологривскомъ (9). Причина появленія бѣшенства заключалась въ укусы животныхъ бѣшеными собаками.

III. С а п ъ.

Сая былъ обнаруженъ въ пяти уѣздахъ: Варнавинскомъ, Макарьевскомъ, Нерехтскомъ, Юрьевецкомъ и Галичскомъ. Всего заболѣло 12 лошадей, которыя и были убиты съ выдачей владельцамъ денежнаго вознагражденія изъ суммъ уѣзднаго земства.

IV. Инфлюэнца.

Въ отчетномъ году инфлюэнца была преобладающей эпизоотіей. Въ прежніе годы она проявлялась въ нашей губерніи въ спорадической формѣ, въ нынѣшнемъ же году имѣла повальный характеръ, распространившись въ 7 уѣздахъ. Ранней весной два случая инфлюэнцы наблюдались въ г. Костромѣ и почти одновременно въ Костромскомъ уѣздѣ въ селеніяхъ, расположенныхъ по Галичскому тракту; затѣмъ она была констатирована въ Буйскомъ, Галичскомъ уѣздахъ, откуда перешла въ Солигаличскій и Чухломскій. Изъ Костромскаго уѣзда она была занесена также и въ Нерехтскій уѣздъ. По численности заболѣваній животныхъ уѣзды распредѣляются въ слѣдующемъ нисходящемъ порядкѣ: Буйскій (1575 заболѣваній), Костромской (1284), Нерехтскій (1170), Галичскій (253), Кинешемскій (47), Соли-

галичскій (36) и Чухломскій (17). Всего въ губерніи заболѣло 4383 лошади, пало—148; % смертности=3,38. Въ виду того обстоятельства, что болѣзнь быстро переходила изъ одного селенія въ другое, нерѣдко поражая все наличное число лошадей селенія, губернской управою было отпечатано объявленіе объ инфлюэнцѣ, составленное ветеринарными врачами: Кравченко, Бекарезичемъ и Дымовскимъ. Эти объявленія были разосланы во все волостныя правленія, а также вывѣшивались какъ въ неблагополучныхъ селеніяхъ, такъ и въ смежныхъ благополучныхъ. Населеніе предупреждалось о нижеслѣдующемъ:

„Костромская губернская земская управа симъ извѣщаетъ население уѣзда, что въ маѣ мѣсяцѣ нынѣшняго года во многихъ селеніяхъ на лошадяхъ появилась весьма заразительная болѣзнь, извѣстная подъ названіемъ инфлюэнцы, которой заболѣваютъ почти все лошади въ селеніяхъ, гдѣ она появляется. Среднимъ числомъ изъ 100 заболѣвшихъ лошадей падаетъ отъ 4 до 8

Признаки ея слѣдующіе: у больныхъ глаза припухаютъ и постоянно закрыты, нерѣдко дѣлаются бѣлыми (мѣтнѣютъ), появляется слезотеченіе; при этомъ иногда на губахъ, горлѣ, шеѣ и другихъ мѣстахъ тѣла бывають опухли. Больныя лошади имѣють утомленный видъ, стоятъ, опусти голову и не ѣдятъ корма. Голова дѣлается очень горячей, а изъ носу вытекаетъ жидкая матерія. Болѣзнь продолжается 2—3 недѣли; подъ конецъ ея бывають поносы, которые обыкновенно ведутъ къ смерти. Зараза передается здоровымъ лошадямъ чрезъ сообщеніе ихъ съ больными посредствомъ истеченія изъ носа, выдыхаемаго воздуха, помета и мочи.

Чтобы избѣгать занесенія заразы въ благополучныя еще селенія, необходимо самому населенію принять слѣдующія мѣры предосторожности: 1) строго приказать пастухамъ не сгонять вмѣстѣ стада благополучныхъ селеній съ зараженными; 2) избѣгать населенію по возможности всякаго сообщенія благополучныхъ

селеній съ зараженными, такъ какъ нерѣдко заразу переносятъ и люди на своей одеждѣ.

Больныхъ лошадей лучше всего держать на открытомъ воздухѣ, а не въ хлѣвахъ, гдѣ отъ нихъ накапливается зараза, которая болѣзнь усиливаетъ. Нѣсколько разъ въ день обливаетъ больныхъ холодной водой, особенно голову. Изъ лекарствъ давать карлсбадскую соль, для составленія одного фунта которой берется: 60 золотниковъ глауберовой или горькой соли, 30 золотниковъ обыкновенной соли и 6 соды; все это хорошенько смѣшать и давать эту смѣсь два раза въ день по столовой ложкѣ въ мучной болтушкѣ. При появленіи сильнаго урчанія въ брюхѣ или поноса полезно давать сѣрно-кислое желѣзо (желѣзный купоросъ) 2 или 3 раза въ день по 1 золотнику въ бутылкѣ отвара изъ льняныхъ сѣмянъ. Опухоль растирать камфарнымъ масломъ.“

Въ общемъ инфлюэнца имѣла, сравнительно, слабую форму. Молодые, крѣпкія животныя переносили ее легко, слабыя же, старыя или изнуренныя работой лошади умирали.

V. Злокачественный катарръ рогатаго скота.

Злокачественный катарръ былъ въ Нерехтскомъ и Кологривскомъ уѣздахъ; въ первомъ заболѣло 22 гол. кр. рог. скота, изъ числа которыхъ 16 пали и во второмъ заболѣло и пало 8 гол. кр. рог. скота. Общій % смертности=80.

VI. Я щ у р ь.

Какъ и въ прошломъ году, такъ и въ отчетномъ ящуръ имѣлъ незначительное распространеніе; онъ былъ констатированъ въ Кологривскомъ уѣздѣ, гдѣ всего заболѣло 60 гол. кр. рог. скота. Болѣзнь обыкновенно локализовалась на копытахъ и въ рѣдкихъ случаяхъ поражала ротовую полость. При подачѣ врачебной помощи всѣ больныя животныя выздоровѣли. —

VII. М Ы Т Ь.

Мыть былъ въ 6 уѣздахъ; всего заболѣло 329 лошадей и пало 8, т. е. 2,43%. Наибольшее число заболѣваній наблюдалось въ Кологривскомъ (159) и Нерехтскомъ уѣздахъ (108).

VIII—XI. Болѣзни овецъ.

(Печеночно-глистная, оводовая вертячка, дифтеритъ и оспа).

Первая болѣзнь была въ Кологривскомъ и Юрьевецкомъ уѣздахъ; всего заболѣло 333 овцы, пало 143, т. е. 42,94%. Причина появленія названной болѣзни заключается въ выпасѣ овецъ на сырыхъ и болотистыхъ пастбищахъ.

Оводовая вертячка была наблюдаема въ отчетномъ году въ 4 уѣздахъ; всего заболѣло 215 овецъ, изъ числа которыхъ пало 184, т. е. 85,58%. Появленіе этой болѣзней также стоитъ въ связи съ пастбой овецъ на кустарниковыхъ пастбищахъ, гдѣ обыкновенно ютится оводъ овечій [*Oestrus ovis*], откладывающій обыкновенно свои яички въ носовую полость овецъ, преимущественно ягнятамъ.

Дифтеритъ овецъ констатированъ въ Костромскомъ уѣздѣ, въ Андреевской волости въ д. Новый приселокъ. Заболѣло 9 овецъ, которыя и пали.

Оспа въ отчетномъ году наблюдалась на овцахъ въ Кинешемскомъ и Юрьевецкомъ уѣздахъ. Всего заболѣло 1050 овецъ, изъ числа которыхъ пало 900, т. е. 85,71%. Появленіе означенной болѣзни врачомъ Кинешемскаго участка приписывается зараженію овецъ отъ привозной шерсти, которая употребляется для валяныхъ пиджакъ. Форма оспы въ Юрьевецкомъ уѣздѣ была сливная, злокачественная; сдѣланныя въ двухъ селеніяхъ пробныя прививки нѣсколькимъ овцамъ кончились смертнымъ исходомъ, что объясняется послѣдовавшимъ раньше естественнымъ зараженіемъ привитыхъ животныхъ, а также и злокачествен-

ностью болѣзни. (Оспа наблюдалась также и на крупномъ рогатомъ скотѣ въ Галичскомъ уѣздѣ въ Пречистенской и Котельской волости, форма ея была доброкачественная: о числѣ заболѣвшихъ животныхъ свѣдѣній не имѣется).

ХІІ. Накожныя болѣзни.

(Чесотка, лишай и др.)

Эти болѣзни ежегодно наблюдаются въ Костромской губерніи, въ особенности въ Костромскомъ уѣздѣ, гдѣ чесотка успѣла свить себѣ уже нѣсколько постоянныхъ гнѣздъ. Въ отчетномъ году накожныя болѣзни были во всѣхъ уѣздахъ, за исключеніемъ Чухломскаго. Всего по губерніи заболѣло 1376 животныхъ (693 лощ. и 683 гол. кор. рога скота), пало 49 [46 лощ. и 3 гол. кор. рога скота] и убито за безнадежностію на излеченіе 3 лошади. Общій процентъ потери животныхъ=3,79; для лощ.=7,08 и для брунаго рога скота=0,44.

По численности заболѣваній уѣзды распредѣляются въ слѣдующемъ порядкѣ: Кологривскій [368], Галичскій [310], Костромской [240], Ветлужскій (119), Варнавицскій (86), Солигаличскій (82), Кинешемскій [61], Нерехтскій (58), Макарьевскій [34], Буйскій [11] и Юрьевецкій [7].

ХІІІ. Б у г о р ч а т к а.

Была констатирована въ Галичскомъ и Кологривскомъ уѣздахъ, гдѣ заболѣло 9 коровъ, 7 изъ нихъ пали, а двѣ въ виду безнадежности на излеченіе были убиты.

ХІV. Крупозное воспаленіе легкихъ телятъ

наблюдалось въ февралѣ мѣсяцѣ въ Галичскомъ уѣздѣ въ усад. Знаменское, Вознесенской волости. Всего заболѣло 8 телятъ, которые и пали. Причина появленія болѣзни предпо-

лагается участковымъ врачомъ въ рѣзкихъ колебаніяхъ температуры хлѣва, гдѣ содержались животныя и гдѣ днемъ была жара, а утромъ и ночью сильный холодъ.

XV. Стоматитъ лошадей

былъ обнаруженъ въ августѣ мѣсяцѣ у лошадей въ дер. Кліттино, Марьинско-Александровской волости, Нерехтскаго уѣзда. Появленіе болѣзни совпало съ временемъ уборки хлѣба и выпаса животныихъ на жнивяхъ. При подачѣ врачебной помощи всѣ заболѣвшія животныя выздоровѣли.

XVI. Легочно-глистная болѣзнь

была констатирована въ Нерехтскомъ уѣздѣ въ Арменской волости въ ус. г. Васьюкова. Заболѣла 1 корова, которая была заподозрѣна въ страданіи туберкулезомъ, почему съ согласія владѣльца и была убита. При вскрытіи трупа въ дыхательномъ горлѣ и бронхахъ найдены комки глисты свайника (*Strongylus vicarius*).

Всего въ отчетномъ году въ Костромской губерніи въ 666 пунктахъ, 140 волостей, 12 уѣздовъ заболѣло 9033 животныихъ, пало 1841 и убито 36. Общій % потерь==20,76.

% смертности для лошадей=6,56.

— — — вр. рог. ск.=13,97.

— — — овецъ==77,16.

— — — свиней=80,00.

На каждый неблагополучный пунктъ въ среднемъ приходится почти по 14 заболѣваній и по 3 случая смерти.

Обращаясь къ обзору приѣма ветеринарнымъ персоналомъ болѣзныхъ животныихъ спорадическими болѣзнями (см. табл. о спорадич. болѣзняхъ животныихъ въ Костром. губ.) видно, что

болѣе всего было зарегистрировано больныхъ въ Кинешемскомъ ветеринарномъ участкѣ (1593), затѣмъ въ Варнавинскомъ (1560), Костромскомъ (1539), Юрьевоцкомъ (1399), Галичскомъ (1255), и Перехтскомъ (1087), въ остальныхъ участкахъ число больныхъ было менѣе 1000.

По роду животныхъ, на первомъ мѣстѣ стоятъ лошади (10164), на второмъ круц. рогатый скотъ (2319) и затѣмъ другія домашнія животныя.

По количеству заболѣваній 1-е мѣсто занимаютъ болѣзни органовъ пищеваенія (3005), затѣмъ дыханія (1458), различныя поврежденія, болѣзни копытъ, кожи и подкожной клетчатки, ревматизмъ и т. д. Всего въ губерніи зарегистрировано 12132 больныхъ животныхъ и произведено 976 операцій.

Въ отчетный годъ ветеринарнымъ персоналомъ было исполнено 2082 командировки, проѣхано 112770 верстъ, проведено сутокъ въ уѣздѣ 3456 и посѣщено 4472 селенія (см. свѣд. о разъѣздахъ ветеринарнаго персонала по дѣламъ службы въ Костр. губ.).

При семъ прилагаются годовые отчеты и вѣдомости участковыхъ ветеринарныхъ врачей.

Завѣдывающій ветеринарнымъ бюро *И. Бекаревичъ*

О Т Ч Е Т Ъ

губернскаго земскаго ветеринарнаго врача
Галическаго участка Θ . Дымовскаго за 18⁹¹/₉₂ г.

Въ истекшемъ отчетномъ году въ Галичскомъ ветеринарномъ участкѣ были слѣдующія инфекціонныя болѣзни: 1) Сибирская язва, 2) злокачественный катарръ носа, 3) мышь, 4) чесотка, 5) лишай, 6) бѣшенство, 7) инфлюэнца, 8) крупозное воспаленіе легкихъ, 9) саль, 10) бугорчатва, 11) оспа, 12) печеночно-глистная болѣзнь и 13) оводовая вертячка. Изъ нихъ семь первыхъ были въ Галичскомъ и Буйскомъ уѣздахъ, остальные четыре только въ Галичскомъ, а послѣднія въ Буйскомъ уѣздѣ. Изъ перечисленныхъ болѣзней повальный характеръ имѣли: сибирская язва, мышь, чесотка, лишай, инфлюэнца, крупозное воспаленіе легкихъ, бѣшенство, оспа, печеночно-глистная болѣзнь и оводовая вертячка овецъ, остальные болѣзни носили чисто спорадическій характеръ.

Сибирская язва.

Первое появленіе этой болѣзни въ обоихъ уѣздахъ наблюдалось въ іюнѣ мѣсяцѣ, а прекращеніе вообще — въ Галичскомъ уѣздѣ — въ августѣ мѣсяцѣ и въ Буйскомъ — въ іюлѣ.

Въ первомъ уѣздѣ она появилась въ пяти только пунктахъ и унесла незначительное количество жертвъ, такъ какъ изъ заболѣвшихъ — 2 лошадей и 6 головъ крупнаго рогатаго скота пало 2 лошади и 4 коровы, что составляетъ 0,88% заболѣваній и 0,66% смертности по отношенію ко всему наличному количеству скота пораженныхъ пунктовъ. Если теперь взять каждый видъ

животныхъ въ отдѣльности, то получится для лошадей заболѣваемость и смертность въ 0,66%, а для крупнаго рогатаго скота заболѣваемость въ 1,4% и смертность въ 0,92%. Опредѣляя же смертность по отношенію къ заболѣваніямъ, она выразится для лошадей въ 100% и для крупнаго рогатаго скота въ 66,7%.

Поражены были сибирской язвой Котельская и Фоминская [быв. казен.] волости и г. Галичь. Вообще появленіе сибирской язвы въ Галичскомъ уѣздѣ находилось въ крайне неблагопріятныхъ для распространенія условіяхъ, такъ какъ первые случаи заболѣваній не ускользали отъ ветеринарно полицейскаго надзора: въ одной только деревнѣ Макенново, гдѣ пало 3 коровы, принятіе мѣръ предосторожности отчасти запоздало. Выражаюсь отчасти потому, что, благодаря одному грамотному крестьянину, почитывающему кое-что о сибирской язвѣ, была соблюдена и нашего пріѣзда нѣкотораго рода предосторожность. Разумѣется, громадное вліяніе на распространеніе ея имѣли еще другіе факторы какъ то: 1) скоротечная и карбункулезная формы сибирской язвы, всегда запугивающія крестьянъ, 2) мѣстные условія въ смыслѣ того взгляда, какой, къ отрадѣ нашей, наблюдается среди галичскихъ крестьянъ, 3) появленіе ея въ мѣстностяхъ, расположенныхъ ближе къ городу, гдѣ вообще крестьяне относятся съ большимъ довѣріемъ къ врачебной помощи, чѣмъ въ болѣе отдаленныхъ, 4) особое стеченіе обстоятельствъ и 5) полицейская дисциплина. Та осторожность, каковую я наблюдалъ у галичскихъ крестьянъ, думаю всецѣло должна быть приписана отхожему промыслу и именно промыслу такому, какой заставляетъ ихъ вращаться въ столичныхъ городахъ среди людей болѣе интеллигентныхъ, у которыхъ многое ими занмается. На сколько отхожій промыселъ вліяетъ гибельно на слабую натуру, разоряя крестьянскую семью, на столько въ смыслѣ перемѣны взглядовъ и освобожденія отъ предрасудковъ оказываетъ существенную пользу. Правда, нельзя этого говорить о всемъ

жителяхъ одной деревни, это относится къ нѣсколькимъ только субъектамъ, но и этого достаточно, чтобы ослабить то невѣжество, съ какимъ приходится встрѣчаться во время борьбы съ эпизоотіею. Знаю только, что деревня, гдѣ много маларовъ либо художниковъ, всегда даетъ надежду на успѣхъ борьбы съ заразительными болѣзнями.

Какое стеченіе обстоятельствъ оказывало вліяніе на перапространеніе заразы, покажетъ нижеслѣдующее: полицейскій десятскій Успенской слободы Оминской волости условился съ однимъ изъ своихъ односельчанъ, выѣхать вмѣстѣ за сѣномъ, но когда въ означенный срокъ товарищъ его не явился, то онъ отправился къ нему, чтобы узнать о причинѣ неявки. Вошедши на дворъ, полицейскій десятскій увидѣлъ своего товарища около лошади, который заявилъ ему, что ѣхать за сѣномъ не можетъ, такъ какъ у лошади, которую онъ привелъ съ поля, появилась на груди опухоль, и она что то туманится. Десятскій, замѣтивъ это, не смотря на всѣ его увѣщеванія, сейчасъ же заявилъ объ этомъ въ волостное правленіе и я, по полученіи бумаги, тотчасъ отправился для оказанія медицинской помощи, но къ не счастію засталъ лошадь почти мертвою. Трупъ при мнѣ былъ перевезенъ со всѣми предосторожностями на кладбище, гдѣ былъ вскрытъ и зарытъ, а затѣмъ все что было около двора и на дворѣ было прибрано, сожжено, а дворъ, до пріѣзда фельдшера съ дезинфекционными средствами, заколоченъ. Тоже самое имѣло мѣсто и въ Павловскомъ Котельской волости, гдѣ заболѣваніе и смерть совпали съ проѣздомъ моимъ черезъ Котельское волостное правленіе въ г. Буй. Когда я остановился въ правленіи, находящейся тамъ въ это время полицейскій сотникъ заявилъ мнѣ, что поутру пала скоростижно въ Павловскомъ лошадь. Я тотчасъ отправился въ деревню для производства вскрытія. Павшая лошадь оказалось къ вечеру пришла изъ Галича и около двора на телѣгѣ была накормлена, а затѣмъ нущена на гумно.

Утромъ хозяинъ, придя къ лошади, засталъ ее больною и спусти еще два часа жертвою. По случаю скоропостижной смерти, крестьяне увезли ее на себѣ на кладбище, гдѣ и зарыли. Предосторожности дѣйствительно были соблюдены, но не вполне, такъ какъ ротъ лошади былъ не завязанъ, и кровь во время перевозки вездѣ по пути была посыяна. Когда вскрытіемъ была констатирована сибирская язва, весь путь, по которому перевозился трулъ, лично мною былъ осмотрѣнъ, всѣ мѣста, гдѣ оказалась кровь, были очищены и облиты карболовой кислотой, каковая кетати на всякій случай оставлена была въ правленіи послѣ снятія карантина въ д. Максимово. Въ виду такой перевозки трупа, я боялся, чтобы гдѣ нибудь остатки крови не ускользнули отъ моего вниманія, поэтому гумно велѣлъ при себѣ заколотить, а также слѣдить за тѣмъ, чтобы скотина не попадала на дорогу, по которой провозился трулъ.

Въ г. Галичѣ карбункулезная форма сибирской язвы появилась на коровѣ въ іюнѣ въ Рыбной слободѣ, которая раппимъ утромъ по обнаруженіи заболѣванія, была приведена к мнѣ на дворъ. Всѣ данныя говорили въ пользу карбункула, что вполне подтвердилось при примѣненіи ножа. Корова эта въ сопровожденіи полицейскаго со всѣми предосторожностями была уведена домой, а дворъ какъ и вся Рыбная слобода подвергнуты были карантину. Второе заболѣваніе этою болѣзнию въ аномальнспической формѣ было въ городскомъ стадѣ въ августѣ мѣсяцѣ. На коровѣ, по приходѣ ея изъ стада, хозяевами наганунъ ничего замѣчено не было, кромѣ уменьшенія удою, а на слѣдующее утро она найдена была мертвою. Такъ какъ корова эта была застрахована, то сообщеніе объ ея смерти тотчасъ же послѣдовало, и трулъ въ виду наружныхъ признаковъ, говорящихъ въ пользу сибирской язвы (кровь изъ всѣхъ естественныхъ отверстій), со всѣми предосторожностями былъ увезенъ на кладбище, гдѣ для удостовѣренія былъ вскрытъ.

При совершенно другихъ условіяхъ эта болѣзнь появилась въ д. Максимовѣ. Сначала заболѣла у крестьянина корова антрактической горячкой, затѣмъ черезъ сутки околѣла скоропостижно другая. Нануганные крестьяне тотчасъ сообщили о случившемся въ полицію, больную корову удалили вошь изъ деревни и мѣсто, гдѣ лежала павшая, выжгли и огородили. До моего пріѣзда въ Максимовѣ пала скоропостижно другая еще корова, вследствие чего я распорядился немедленно оставить весь скотъ на дворахъ, а затѣмъ, осмотрѣвъ пастбище и водооп и найдя ихъ крайне неудовлетворительными, посоветовалъ крестьянамъ перемѣнить ихъ; но такъ какъ другаго пастбища не было, то пришлось воспользоваться луговинной, для чего крестьяне согласились скосить часть ея, траву перевезти на гумна, и скошенное мѣсто огородить. Черезъ сутки пала еще третья корова, а затѣмъ черезъ пятеро сутокъ скотъ былъ выпущенъ на новое пастбище и пользовался прекраснымъ рѣчнымъ и прудовымъ водоемомъ. Первая заболѣвшая корова съ разными послабленіями и обостреніями, проболѣвъ 9 дней, — выздоровѣла. — Этимъ надежь въ д. Максимовѣ и ограничился. На время существованія болѣзни въ Максимовѣ былъ прикомандированъ фельдшеръ. Вся обстановка по принятію мѣръ въ Максимовѣ была положительно идеальна. Карантинъ установленъ былъ самый строгій, для чего назначено было 5 полицейскихъ десятниковъ подъ наблюденіемъ урядника. Крестьяне крайне довѣрчиво отнеслись ко всемъ мѣропріятіямъ и разумѣется, по прекращеніи надежа, остались крайне довольны.

Совсѣмъ другая картина наблюдалось въ Буйскомъ уѣздѣ. Тамъ народъ съ другими понятіями, болѣе черный, если можно такъ выразиться, менѣе обращаетъ на это вниманіе и только тогда, когда бѣда совсѣмъ разыграется, дѣлается податливымъ, а, въ случаѣ удачнаго леченія, даже совсѣмъ гибкимъ, — такая картина по крайней мѣрѣ наблюдалась въ д. Лиховаровѣ, гдѣ вначалѣ до пріѣзда фельдшера въ два дня пало 3 лошади, а

затѣмъ когда, по введеніи нѣкотораго порядка, изъ заболѣвшихъ 5 лошадей и 2 коровъ, 4 лошади 1 корова поправились, и въ продолженіи 14 дней со времени послѣдняго заболѣванія больныхъ больше не оказалось, то крестьяне на все были согласны. Даже нѣкоторые, во время отлучки фельдшера, забрасывали меня постоянно вопросами, скоро-ли я уѣду и будетъ-ли еще у нихъ жить фельдшеръ, такъ какъ имъ однимъ очень жутко. «Когда фельдшеръ постоянно жилъ у насъ, намъ какъ-то безопасно было, а теперь случись что нибудь, мы и головы потеряемъ».

Сибирская язва въ Буйскомъ уѣздѣ наблюдалась въ 4-хъ волостяхъ, — Воскресенской, Контѣевской, Шушкодомской и Ильинской на корегѣ, при чемъ въ первой, — въ одномъ, во второй — въ 3, въ третьей — въ 2 и послѣдній — въ 17 пунктахъ т. е. всего въ 23 пунктахъ. Но, если включить еще тѣ деревни, гдѣ пришлось предполагать сибирскую язву безъ вскрытія только на основаніи передаваемыхъ прижизненныхъ и посмертныхъ признаковъ, то окажется, что въ Контѣевской волости эта болѣзнь была — въ 4 и въ Шушкодомской волости въ 5 пунктахъ. — Независимо отъ этого, заболѣванія сибирской язвой обнаружены были и на людяхъ, отъ коей 4 крестьянина умерло и 1 выздоровѣлъ.

Изъ заболѣвшихъ пало въ Воскресенской волости — 1 лош., Контѣевской — 3 лош., въ Шушкодомской 3 коровы и въ Ильинской — 23 лош., 16 гол. крупнаго рогатаго скота и 5 овецъ, а выздоровѣло въ послѣдней волости 6 лош. и 3 гол. круп. рог. скота. Всего въ уѣздѣ заболѣло 33 лош., 22 коровы и 5 овецъ, что составитъ 1,27% заболѣваній и 1,07% смертности по отношенію ко всему наличному количеству скота въ пораженныхъ пунктахъ. Для лошадей — заболѣваемость въ 5,75% и смертность 4,68%; для крупнаго рогат. скота — заболѣваемость 1,4% и смертность 1,28% и для овецъ — заболѣваемость и смертность 0,2%. — Опредѣляя смертность по отношенію къ заболѣваніямъ получимъ — для лошадей — 81,9%, для крупнаго рогатаго скота

86,4% и для овецъ 100%. Если теперь включить животныхъ, погибшихъ отъ сибирской язвы, по подозрѣнiю, именно: въ Контѣвской волости 3 коровы, Шушкodomской 4 лош. и 3 коровы, то павшихъ въ Буйскомъ уѣздѣ получится 31 лошадь, 25 гол. крупнаго рогатаго скота и 5 овецъ.

Хотя я заподозрѣнныхъ пунктовъ и не внесъ въ вѣдомость о повальныхъ болѣзняхъ, но въ общемъ обзорѣ объ этой болѣзни считаю своимъ долгомъ упомянуть, такъ какъ для этого имѣются у меня вѣскія доказательства. Въ дер. Доръ-Павловское, Шушкodomской волости, гдѣ я только предполагалъ падежъ коровы отъ сибирской язвы, впоследствии выяснилось, что хозяинъ ея тоже заболѣлъ сибирской язвой, лечился въ больницѣ и умеръ. Въ д. Лициино Контѣвской волости, гдѣ пало три коровы, 2 изъ нихъ пали въ одномъ дворѣ, слѣдовательно, присоединивъ къ этому переданную прижизненную и посмертную картину признаковъ, можно съ достовѣрностью сказать, что падежъ случился отъ сибирской язвы.

Сибирская язва въ этомъ уѣздѣ появилась въ Юнѣ мѣсяцѣ въ Воскресенской волости, а въ Юлѣ въ Шушкodomской, Ильинской на Корегѣ и Контѣвской волостяхъ. Заболѣванiя сии были только въ апоплексической, главнымъ образомъ, и карбукулезной формахъ, антраксинической же горячки не наблюдалось.

Причина первоначальнаго появленiя болѣзни во всехъ волостяхъ обонхъ уѣздовъ мною не выяснена. Изъ вѣдомости видно, что въ Ильинской волости первые случаи заболѣванiя были въ д. Вторка, между тѣмъ хозяинъ первой павшей лошади никуда не уѣзжалъ и въ эту деревню никто не являлся изъ неблагополучнаго селенiя. Для нѣкоторыхъ деревень заносъ заразы не сомнѣненъ, но для большинства сказать этого нельзя. Такъ напр. появленiе ея въ д.д. Яковлевское, Груздево и Прибытково Контѣвской волости и въ д.д. Солотавка и Слободка Ильинской волости обязано всецѣло заносу изъ Якунинской Пустоши Иль-

инской на Корегъ волости, гдѣ навшія лошади успѣли заразиться. Осмотрѣнныя подробно пастбища Ильинской волости, гдѣ сибирская язва приняла самое большое распространеніе я нашелъ въ значительно лучшихъ условіяхъ, нежели въ Воскресенской волости, между тѣмъ въ этой послѣдней появленіе сибирской язвы обнаружено было въ одной только деревнѣ. Что сибирская язва въ Ильинской, Шушгородской и Воскресенской волостяхъ не имѣла въ общемъ заноснаго характера, — это несомнѣнно, и причину ея появленія нужно искать въ почвенныхъ условіяхъ плюсъ температура воздуха, которая вполнѣ возможно усложнилась трупами либо брошенными гдѣ нибудь въ лѣсахъ, т. е. на пастбищахъ, либо плохо гдѣ нибудь зарытыми. Вообще отъ крестьянъ трудно попытаться правды. Всѣ мои разспросы о трупахъ, зарываемыхъ въ прежніе годы, ни къ чему не привели. Окольнымъ путемъ мною дознано, что спорадическіе случаи скоространный смерти въ этихъ волостяхъ почти ежегодно бывають и, судя по разсказамъ, нужно допустить отъ сибирской язвы, по этому, принявъ во вниманіе небрежность нашихъ крестьянъ при зарываніи труповъ, приходится принять за первоначальную причину заболѣваній этой болѣзней — могилы и мѣста, гдѣ лежала падаль.

Въ подтвержденіе сказаннаго можетъ служить появленіе падежа на Якунинской и Юркинской пустошахъ. Обѣ онѣ смежны между собою и представляютъ одинаковыя почвенныя условія, окружены лѣсомъ, по нимъ протекаетъ небольшая рѣчка; мѣстность эта кое-гдѣ сыроватая. Въ нынѣшнемъ году Якунинская пустошь, находящаяся во владѣніи одного изъ крестьянъ д. Слободка, была сдана на скося крестьянамъ деревень Контѣвской волости и частию косилась самимъ хозяиномъ, Юркинская же пустошь, по близости Якунинской, косилась крестьянами д. Вторка. — Когда собрались крестьяне на покось, то на этихъ пустошахъ снустя нѣкоторое время появился падежь на лошадяхъ.

и изъ находящихся тамъ 8 ми лошадей всё пали. Пять лошадей схоронены на пустошѣ, а три лошади были угнаны для спасенія въ вышеупомянутыя деревни Контѣевской волости, гдѣ тоже пали. Объ этомъ падежѣ я узналъ случайно.—Въ бытность мою во Вторкѣ, когда на сходѣ сталъ разъяснять крестьянамъ о значеніи уборки труповъ, они указали мнѣ на недобросовѣтность зарыванія тайкомъ труповъ Контѣевскими крестьянами на Ягунинской пустошѣ и между прочимъ указывали, что имъ скоро придется подгонять туда свой скоть, который легко можетъ попасть на это мѣсто. По прибытіи моемъ на Ягунинскую пустошь, моимъ глазамъ представилось слѣдующее: трупы были кое-какъ зарыты въ разбросъ въ лѣсу, а отъ могилъ видны слѣды, по которымъ съ мѣстъ падежа тащили павшихъ лошадей. Лошади падали около рѣвки, гдѣ, видимо, крестьяне окачивали ихъ водою, и кромѣ того въ полувысохшихъ бочагахъ. Понападающія бациллы въ такія мѣста, разумѣется, находятъ для своего развитія крайне благопріятную почву и онѣ то въ будущемъ служатъ гнѣздами заразы. Подобныхъ случаевъ, нужно полагать не мало (тоже было въ д. Яковлевское, въ д. Малое Заломасво и въ с. Линитипо, гдѣ падежъ предполагался только отъ сибирской язвы) и они, при спорадическомъ падежѣ отъ сибирской язвы, ускользаютъ отъ ветеринарно-полицейскаго надзора. Въ виду подобной картины на пустошѣ, я распорядился, — всё могилы огородить плетнемъ, въ разстояніи $1\frac{1}{2}$ арш. отъ плетни окопать ихъ канавою и землю изъ канавъ свалить на могилы, а въ аршинномъ разстояніи отъ канавы поставить жердиной заборъ; мѣста, по которымъ тащили павшихъ и гдѣ лежали больныя, выжечь.

Ветеринарно-полицейскія мѣры состояли въ наложеніи карантинновъ, въ запираніи скота на дворахъ, въ удаленіи больныхъ изъ деревни, въ измѣненіи настѣнныхъ условій и условій водопоя и дезинфекціи дворовъ и мѣстъ, гдѣ были больныя или павшія.

Все это сообразовалось съ обстоятельствами, при какихъ пришлось работать. Такъ напр. въ случаяхъ единичной скоростной смерти запирался скотъ на разные сроки (до 8 дней) только тогда, если предвидѣлась возможность зараженія, въ остальныхъ случаяхъ, въ виду скудности корма нынѣшняго года, скотъ не карантинировался. Карантины практиковались не только мѣстные, но и пограничные и не вездѣ снимались въ 14 дневный срокъ. Снятие ихъ въ Ильинской волости и на границѣ Галичскаго уѣзда послѣдовало только тогда, когда весь районъ, занятый сибирской язвой, можно было считать благополучнымъ.

Больныя держались на гумнахъ, лечены были острыми растираніями и дачею внутрь хины или карболовой кислоты. Въ Галичскомъ уѣздѣ на одной только коровѣ примѣненъ былъ разрѣзъ карбункула съ прижиганіемъ карболовою кислотой.

Для дезинфекціи употреблялась въ Галичскомъ уѣздѣ сулема и карболовая кислота, а въ Буйскомъ только одна сулема.

Въ Ильинскую на Корегѣ волость, на время существованія болѣзни, были прикомандированы оба фельдшера Буйскаго уѣзда съ мѣстоимѣтельства—Смагину—д. Лиховарово и Забалуюеву—д. Петрово, т. е. въ пункты наибольшаго заболѣванія сибирской язвой; при этомъ имъ вмѣнено было въ обязанность навѣщать остальные деревни, въ которыхъ появилась или появлялась болѣзнь и при каждомъ заявленіи о появленіи гдѣ либо заболѣваній или падежа являться туда немедленно для констатированія болѣзни и принятія мѣръ предосторожности. Мнѣ лично пришлось быть въ районѣ сибирской язвы Буйскаго уѣзда только 10 дней. Задачею своего занятія я избралъ, главнымъ образомъ,—осмотръ кладбищъ, настищъ, водоемовъ тѣхъ мѣсть, гдѣ были случайно зарываемы трупы, а также собираніе сведенийъ съ цѣлью ознакомленія крестьянъ съ этою болѣзною и уясненія имъ того вреда, какой своей небрежностью они сами себѣ причиняютъ.

Добавлю еще, что громадную услугу въ дѣлѣ принятія мѣръ оказали намъ кладбища, устроенныя въ нынѣшнемъ году во всѣхъ деревняхъ обонхъ уѣздовъ. Не будь кладбищъ, всѣ навшя заранѣ животныя ваяялпсь бы въ разныхъ мѣстахъ и въ будущемъ служили бы гнѣздами заразы.

Злокачественный катарръ носа.

Болезнь эта обнаружена была въ Галпчскомъ уѣздѣ, въ д. Рылово. Рыльвексой волости. Появилась она въ мартѣ мѣсяцѣ въ одномъ дворѣ, въ которомъ была только одна корова, слѣдовательно, при стойловомъ содержаніи; въ это время болѣзнь не могла имѣть дальнѣйшаго распространенія. Ветеринарно-полицейскія мѣры состояли въ изоляціи и затѣмъ въ дезинфекціи зараженнаго двора.

Судя по свѣдѣніямъ, собраннымъ отъ фельдшера 1-го ветеринарнаго участка, эта же болѣзнь наблюдалась въ январѣ мѣсяцѣ и въ Буйскомъ уѣздѣ на одной коровѣ Шушкодомской волости.

М ы т ь.

Мыть имѣеть довольно сильное распространеніе какъ зимой, такъ и весной, но разумѣется какъ болѣзнь всѣмъ извѣстная и при доброкачественной формѣ сама собой проходящая, статистическихъ данныхъ не имѣеть. Узнается о мыть только въ послѣдствіи, т. е. тогда, когда на какой либо лошади теченіе его неправильно, слѣдовательно безъ рациональнаго леченія онъ не проходитъ, и при поѣздкахъ по уѣзду въ бесѣдѣ съ крестьянами.

Такъ напр. въ д. Деревеньки, Холмовской волости нынѣшней весной всѣ положительно лошади болѣли мытемъ, и объ этомъ узналъ я только въ бытность мою въ этой волости для при-

нятія мѣръ противъ инфлюэнцы. Мытъ въ д. Деревеньки былъ даже признанъ нѣкоторыми крестьянами за инфлюэнцу, почему я заинтересовался собрать свѣдѣнія о бывшей якобы весной инфлюэнцѣ.

Изъ общей вѣдомости о заразныхъ болѣзняхъ видно, что въ Галичскомъ уѣздѣ лошади болѣли мытомъ въ 8 пунктахъ Холмовской, Рылѣвской, Быковской и Игодовской волостей, изъ коихъ 5 пунктовъ падаетъ на Игодовскую волость.

Всего болѣло по уѣзду 29 лошадей (19%), и всѣ оны выздоровѣли. Независимо отъ этихъ свѣдѣній, такъ сказать оффиціальныхъ, мною при единичныхъ заболѣваніяхъ было осмотрѣно частію въ г. Галичѣ, частію въ уѣздѣ—еще 25 лошадей, такъ что всего больныхъ мытомъ по уѣзду осмотрѣно было 54.

Изъ данныхъ, имѣющихся подъ рукой, мытъ наблюдался въ слѣдующихъ 11 волостяхъ, расположенныхъ по численности заболѣваній въ возрастающемъ порядкѣ:—Селецкой, Говѣновской, Котельской, Нагатинской, Вознесенской, Быковской, Ооминской (казен), г. Галичъ, Богчинской, Рылѣвской, Игодовской и Холмовской.

Что мытъ дѣйствительно появлялся въ повальной формѣ и не только на молодыхъ, но и на взрослыхъ лошадяхъ, доказательствомъ можетъ служить, кромѣ д. Деревеньки, хотя бы усадьба Леонтьево, Рылѣвской волости, гдѣ поголовно всѣ лошади болѣли, и свѣдѣнія объ этомъ дошли до насъ, благодаря только тому, что нѣкоторымъ лошадямъ угрожала опасность жизни, слѣдовательно, вмѣшательство ветеринаріи стало необходимымъ. Такая же картина наблюдалась въ Игодовской и Быковской волостяхъ.

Причина появления болѣзни для всѣхъ пунктовъ—частію заносъ, частію самостоятельное появленіе. Нынешній годъ, сопровождающійся быстрыми переѣнами температуры крайне располагалъ къ подобнаго рода заболѣваніямъ,

Что касается до ветеринарно-полицейскихъ мѣръ, то онѣ состояли въ изоляціи больныхъ и помѣщеніи ихъ въ теплыхъ хлѣвахъ при соответственномъ леченіи, а по окончаніи болѣзни въ дезинфекціи хлѣвовъ, состоящей въ обмазываніи стѣнъ и яслей растворомъ извести, въ вымываніи посуды горячимъ целокомъ и въ провѣтриваніи хлѣвовъ. Въ общемъ нужно сказать, что пока самъ народъ не сознаетъ необходимости принятія мѣръ предосторожности и пользы отъ дезинфекціи дворовъ, то врядъ-ли получится польза отъ нашей дезинфекціи, что мы одно мѣсто обезвреживаемъ, между тѣмъ, какъ 100 ихъ служатъ мѣстами для разнесенія заразы.

О существованіи мыта въ Буйскомъ уѣздѣ официальныхъ свѣдѣній не было, имѣются только свѣдѣнія по II ветеринарному участку о спорадическихъ случаяхъ этой болѣзни. Заболѣванія, главнымъ образомъ, падаютъ на весенніе мѣсяцы и наблюдались въ 5 волостяхъ — Горинской, Писемской, Исуповской, Молвитинской и Ильинской на Шачѣ. Осмотрѣно всего 17 лошадей.

Ч е с о т к а.

Нынѣшній отчетный годъ, можно сказать, ознаменовался въ распространеніи чесотки. Въ Галичскомъ уѣздѣ она появилась въ маѣ мѣсяцѣ на круп. рог. скотѣ Холмовской и затѣмъ уже Селецкой и Воскресенской волостей. Поражено было ею 12 пунктовъ, ихъ конхъ 9 приходится на Холмовскую волость. — Всего по уѣзду болѣло 292 головы круп. рог. скота, изъ коихъ падаетъ на первую волость 255, на вторую — 35 и на послѣднюю — 2. Заболѣваемость опредѣляется по уѣзду — въ 46,06% изъ наличнаго количества круп. рог. скота всѣхъ пораженныхъ пунктовъ, а по волостямъ — Холмовской — въ 68,55%, Селецкой 14% и Воскресенской — 16,7%, изъ наличнаго количества круп. рог. скота всѣхъ пунктовъ въ каждой волости. Случаевъ

заболѣванія чесоткой лошадей собственно не было и только одна лошадь Холмовской волости осмотрѣна была мною въ Галичѣ.

Такое распространеніе этой болѣзни всецѣло обязано небрежности нашихъ крестьянъ, которые на всякую болѣзнь, разъ животное вѣсть, не обращаютъ никакого вниманія, да къ тому всегда появленіе назоженной болѣзни приписываютъ безкормицѣ, хотя, не смотря на это, сами они пробуютъ свои средства, какъ керосинъ, либо деготь, и только тогда, когда дѣло ихъ не подвигается впередъ, а напротивъ, все ухудшается бѣгутъ съ заявленіями и просятъ о помощи, прибѣгая при этомъ къ разнымъ уверткамъ и увѣреніямъ, что это случилось только въ 3—4 дня.

Чесотка появилась отъ клеща *dermatocoptes* и была занесена, съ увѣренностью можно сказать, гуртами, скучаемыми мясниками, такъ какъ первое заболѣваніе началось въ дер. Пронино и с. Митино со скота мясниковъ и затѣмъ уже, благодаря общности пастбищъ, она разсыяна была въ остальные мѣста. Если даже устранить мясниковъ изъ числа распространителей чесотки, то одно появленіе ея въ деревняхъ, расположенныхъ въ тракту, дастъ намъ полное право сказать, что она занесена гуртами.

Въ виду поздняго донесенія о появленіи чесотки (июль) сильнаго ея развитія и общности пастбищъ многихъ селеній принужденъ былъ вмѣстѣ съ фельдшеромъ произвести осмотръ всѣхъ стадъ, сходящихся вмѣстѣ на пастбищѣ, что и было сдѣлано въ 17 смежныхъ селеніяхъ. Лечение чесотки шло крайне успѣшно, такъ что въ 2 недѣли скотъ поправился. Разумѣется излѣченіе ея могло бы быть ускорено, если бы народъ принималъ участіе въ немъ или исполнялъ примѣненіе лекарствъ, какъ слѣдуетъ, но такъ какъ этого не было, то фельдшеру пришлось самому лѣчить всѣхъ животныхъ, сильно оваривѣвшихъ. Пришлось мѣнялся у насъ, главнымъ образомъ нафталинъ съ постнымъ

масломъ (унць на фунтъ) и отъ него мы получали прекрасный результатъ. Нафталинъ, какъ средство заживляющее, не опаснее и вмѣстѣ съ тѣмъ убивающее *dermatosporium*, лучше всего подходитъ къ леченію застарѣлыхъ формъ чесотки у рог. скота. Менѣе сильныя пораженія чесоткой лечились неочищенной карболовой кислотой ($1/2$ др. до 1 др. на 1 фунт постнаго масла). Для размягченія струнцевъ примѣнялись щелоки и зеленое мыло.

Больнаго скота за свудностью кормовъ я не останавливалъ на дворахъ въ тѣхъ деревняхъ, гдѣ чесотка достигла сильнаго распространенія, въ остальныхъ селеніяхъ больныхъ держали до излеченія на дворахъ. Одно еще можно добавить, что со времени начала леченія не наблюдалось случаевъ зараженія здороваго скота отъ больнаго. Видимо клещи подъ вліяніемъ лекарства, хотя и не погибли, но не въ состояніи были переходить на здоровый скотъ.

Что касается дезинфекціи дворовъ, то таковая была крайне неудовлетворительна. Народъ въ такую горячую пору, положительно, невозможно заставить вывозить навозъ, слѣдовательно пришлось ограничиться только обмываніями горячимъ щелокомъ посуды и перегородокъ въ хлѣвахъ. Какъ мѣра, предупреждающая занесеніе чесотки въ другія мѣста, практиковалось—воспрещеніе остановокъ въ пораженныхъ хлѣвахъ и деревняхъ со скотомъ и воспрещеніе сообщенія здоровыхъ стадъ съ зараженными на пастбищѣ.

Въ Буйскомъ уѣздѣ чесотка появилась въ концѣ мая во II ветеринарномъ участкѣ, въ д. Жарги, Молвитинской волости на 11 лошадахъ и прекратилась въ іюль. Изъ свѣдѣній, имѣющихся у фельдшера этого участка, единичные случаи чесотки въ этомъ участкѣ—не рѣдкость. Въ теченіи года было осмотрѣно чесоточныхъ 2 коровы и 13 лошадей, слѣдовательно въ истекшемъ году болѣло чесоткой всего по уѣзду 24 лош. и 2 коровы. Наблюдалась она главнымъ образомъ, въ Молвитинской и частію только въ Ильинской на Шачѣ и Домнинской волостяхъ.

Въ Буйскомъ уѣздѣ, безъ сомнѣнія имѣлось дѣло со scabies'омъ и не только на лошадяхъ, но и на коровахъ.

Появленіе чесотки чисто заноснаго характера, но откуда не извѣстно. Дѣло въ томъ, что с. Молвитино служитъ центромъ, куда стоняется на базары въ осеннее время разный сбродъ и лошади, нигуда не годныя, находятъ себѣ пріютъ въ ближайшихъ къ Молвитину селеніяхъ.

Лечение состояло въ примѣненіи сѣрной мази и карболовой кислоты. Что касается ветеринарно-полицейскихъ мѣръ, то онѣ рекомендовались, но врядъ ли исполнялись. Выѣздъ, кромѣ полевыхъ работъ, спускъ на пастбище больныхъ и сообщеніе больныхъ со здоровымъ скотомъ до излеченія были воспрещены, между тѣмъ фельдшеръ докладывалъ мнѣ, что крестьяне на больныхъ выѣзжали. Дезинфекція дворовъ состояла въ очисткѣ сбруи, посуды и перегородокъ и смазываніи ихъ растворомъ карболки и дегтемъ.

Стригуцій лишай.

Болезнь эта по официальнымъ свѣдѣніямъ наблюдалась на рогатомъ скотѣ Галическаго уѣзда въ 2-хъ только волостяхъ — Рыльцевской и Курновской, и отъ нея болѣло въ первой 16 головъ круп. рог. скота, а во второй 2. Если включить теперь 21 лошадь и 13 головъ круп. рог. скота, осмотрѣнныхъ мною при единичныхъ заболѣваніяхъ въ Галичѣ и уѣздѣ, то получится, что въ Галическомъ уѣздѣ болѣло 21 лошадь и 41 голов. круп. рог. скота.

Расположивъ волости по численности заболѣваній въ возрастающемъ порядкѣ, получимъ, что лишай наблюдался въ городѣ Галичѣ и въ 12 волостяхъ: Говѣиновской, Новографской, Пречистенской, Свинынской, Курновской, Вознесенской, Воскресенской, Быковской, Богчинской, Костомской, Оуминской (бывш. казен.) и Рыльцевской. Заболѣванія падаютъ, главнымъ образомъ, на осен

не и зимніе мѣсяцы. Оффиціальныя свѣдѣнія о появленіи лишаи въ Рыльвевской волости послѣдовали въ декабрѣ мѣсяцѣ, между тѣмъ какъ болѣзнь началась въ сентябрѣ мѣсяцѣ 1891 г. Причиной появленія его для многихъ волостей не выяснена; большинство заболѣваній нужно отнести къ дождливой осени 1891 года.

Лечение состояло въ примѣненіи неочищенной карболовой кислоты, а у больныхъ съ поражениемъ большой поверхности кожи или поражениемъ головы — нафталина. Хотя нафталинъ оказалъ хорошее дѣйствіе, но карболовая кислота мною предпочтается. — Оба эти лекарства примѣнялись съ постнымъ масломъ, при чемъ брали первой $\frac{1}{2}$ др. на 1 унц., а втораго $\frac{1}{2}$ унц. на фунтъ. Независимо отъ этого производилось выстриганіе шерсти и размываніе пораженныхъ мѣстъ теплымъ щелокомъ.

Въ Буйскомъ уѣздѣ наблюдались спорадическія только заболѣванія лишаемъ и то только во II ветеринарномъ участкѣ въ 3-хъ волостяхъ — Исуповской, Ильинской и Молвитинской. Болѣло всего 5 лошадей и 1 корова.

И н ф л ю э н ц а.

Инфлюэнца по силѣ своего распространенія и продолжительности существованія (по октябрь), должна занять въ нынѣшнемъ отчетномъ году первое мѣсто въ числѣ болѣзней, наблюдавшихся въ Галичскомъ участкѣ. — Въ Галичскомъ уѣздѣ она заняла 14 волостей, кои распредѣлялись въ слѣдующемъ возрастающемъ порядкѣ:

По численности занятыхъ пунктовъ: Рыльвевская (1), Воскресенская (1), Срѣтенская (1), Пречистенская (2), Вознесенская (3), Дурцовская (4), Костомская (4), Свинынская (5), Пагатинская (5), Быковская (7), Яхпобольская (8), Холмовская (9), Котельская (21).

По численности заболѣваній: Рыльвевская (1), Воскресенская (2), Срѣтенская (3), Пречистенская (4), Вознесенская (6). Бог-

чинская (16), Костомская (17), Быковская (20), Дурцовская (21), Нагатинская (23), Яхнобольская (27), Свинынская (31), Холмовская (34) и Котельская (48).

Всего по уѣзду болѣло 253 лошади и пало 5, что составляет 1,77% заболѣваній и 0,35% смертности по отношенію къ наличному количеству лошадей въ пораженныхъ пунктахъ: смертность же по отношенію къ заболѣваніямъ опредѣляется въ 1,98%.

Появленіе ея въ Галичскомъ уѣздѣ носитъ частію самостоятельный, частію заносный характеръ. Впервые появилась она въ июль мѣсяцъ въ Свинынской и Яхнобольской волостяхъ и здѣсь безъ сомнѣнія она имѣла самостоятельный характеръ, если, разумѣется исключить заносъ ея посредствомъ воздуха. Допустить же послѣдній способъ зараженія положительно не возможно уже потому, что она должна раньше захватить мѣста ближайшія къ источнику заразы, т. е. къ Буйскому уѣзду. Трудно представить себѣ, чтобы зараза могла сдѣлать такой скачекъ, минуя Котельскую, Нагатинскую, Вознесенскую и Богчинскую волости и вдругъ очутиться въ Свинынской только. Появилась она въ Свинынской волости на жеребятахъ, и вообще всѣ мѣста, занятая здѣсь ею, чисто лѣсные, глухія, и крестьяне, кромѣ города Галича, нигуда не выѣзжаютъ. Относительно остальныхъ мѣстъ, кромѣ Срѣтенской волости, я о самостоятельномъ появленіи этой болѣзни утверждать не буду, такъ какъ въ послѣдствіи, при ея распространеніи, трудно было уберечься.

Появленіе ея въ разныхъ новыхъ пунктахъ не имѣло опредѣленнаго направленія и зараза по большей части появлялась скачками. — Не смотря на это, численность заболѣваній какъ и сила ея распространенія, нужно сказать, были ничтожны для Галичскаго уѣзда, что слѣдуетъ приписать влиянію 3-хъ факторовъ, именно, — слабости самой заразы, мѣрамъ предосторожности со стороны жителей уѣзда и полицейской дисциплинѣ. Не отвер-

гая значенія перваго фактора, я лично склоненъ признать 2 послѣдніе какъ факторы, имѣющіе первенствующее значеніе въ дѣлѣ не распространенія въ Галичскомъ уѣздѣ инфлюэнцы. Что сила заразы въ разныхъ пунктахъ была не одинакова, фактъ безспорный, чему доказательствомъ служитъ д. Кладово Богчинской волости, гдѣ всѣ лошади переболѣли ею и страдали довольно сильно. Въ этой деревнѣ впервые заболѣло лошадь у полицейскаго сотника, стараго и исправнаго служака, по чемъ спустя 1 1/2 сутокъ онъ заявилъ мнѣ лично.— Не смотря на всѣ принятыя мѣры въ этой деревнѣ, спасти остальныхъ лошадей отъ заболѣванія не пришлось. Это такъ сказать одна сторона дѣла. Что касается мѣръ предосторожности по отношенію соседнихъ съ Кладовой селеній, то таковыя увѣнчались полнымъ успѣхомъ, такъ что ни въ одномъ изъ нихъ не было ни одного случая заболѣванія. Въ общемъ нужно сказать, болѣзнь эта не проявлялась въ Галичскомъ уѣздѣ въ такой силѣ, въ смыслѣ страданій для животныхъ, какъ это наблюдалось въ Буйскомъ уѣздѣ, что быть можетъ зависѣло и отъ большаго вниманія къ больнымъ со стороны крестьянъ.—Форму инфлюэнцы нынѣшняго года я долженъ отнести къ болѣзни не смертельной, случаи же смертности всецѣло должны быть отнесены къ небрежности хозяевъ, которые, не смотря на явное заболѣваніе скота или общую слабость животнаго въ періодъ выздоровленія, употребляли ихъ въ работу. Одинъ только былъ случай падежа отъ коновальскихъ предѣлокъ, именно въ д. Елезово, гдѣ впервые заболѣвшая лошадь подвержена была, согласно совѣту коновала, кровопусканіямъ и разницѣ на кордѣ.— Мои наблюденія надъ больными показали, что работа во время болѣзни способствуетъ появленію громадныхъ выпотовъ въ брюшной и грудной полости, сопровождающихся смертельнымъ исходомъ.

Самое большое распространеніе инфлюэнца имѣла въ іюлѣ мѣсяцѣ, а затѣмъ въ августѣ стала ослабѣвать; только Котель-

ская волость составляет исключеніе, такъ какъ въ ней оно падаетъ на августъ мѣсяць.

Объясняется это тѣмъ, что Котельская волость заражалась инфлюэнцей отъ Вексинской Буйскаго уѣзда, смежной съ нею, гдѣ наибольшее ея распространеніе падаетъ на іюль мѣсяць; не менѣе вліяло еще положеніе ея по тракту, идущему изъ г. Буя. Общность луговинъ, постоянное сношеніе съ Буемъ родственная связь съ жителями Буйскаго уѣзда сильно вліяли на появленіе этой болѣзни во многихъ пунктахъ этой волости. Не смотря однако на это, благодаря мѣрамъ предосторожности со стороны крестьянъ, появленіе ея въ какомъ либо пунктѣ не имѣло большого распространенія. Въ концѣ августа сила инфлюэнцевой заразы была очень слабая, и заболѣванія нѣкоторыхъ животныхъ проявлялись на столько не характерно, что едва можно было предполагать ее. Такъ напр. характерный для инфлюэнцы признакъ свѣтлобоязнь почти отсутствовалъ, и только по температурѣ и общей, скоро наступавшей разбитости животнаго приходилось опредѣлять эту болѣзнь.

Что касается мѣропріятій, то, кромѣ принимаемыхъ ветеринарно-полицейскихъ мѣръ, задача моя состояла главнымъ образомъ въ томъ, чтобы на сходахъ выяснить крестьянамъ суть болѣзни, а также то экономическое положеніе крестьянина, въ какое онъ ставится, въ случаѣ заболѣванія своей лошади. Мнѣ кажется, что финансовыя расчеты, дѣлаемые мною на сходахъ, больше вліяли на осторожность, принимаемую крестьянами, чѣмъ суть болѣзни, т. е. заразы. Въ общемъ, зная духъ нашего галичскаго крестьянина, я устраивалъ дѣло такъ, что все внѣшнія мѣропріятія возложилъ на полицію, которая, благодаря еднородной работѣ, оказывала большое содѣйствіе. Все эти чисто внѣшнія мѣропріятія вызываютъ у крестьянамъ недовѣріе къ совѣтамъ врача; вотъ потому то я и избѣгалъ принятія ихъ въ свою бытность и возложилъ на полицію, какъ будто это дѣло

не мое, а ея. Осторожность галичскихъ крестьянъ, во время существованія заразной болѣзни, ярче всего обнаружилась во время инфлюэнцы. Не смотря на опасность этой болѣзни, крестьяне избѣгали посѣщенія зараженныхъ мѣстъ и выѣзда на больныхъ лошадяхъ, равно какъ и старались удалять больныхъ не только изъ стада, но и изъ дворовъ. Правда, были случаи, что крестьянинъ, выѣхавъ изъ дому въ городъ на здоровой по виду лошади по дорогѣ замѣчалъ, что то не ладное съ лошадыю, но, пріѣхавши въ городъ, немедленно обращался ко мнѣ за совѣтомъ. Я же, въ случаѣ обнаруженія инфлюэнцы, удерживалъ больныхъ на своемъ дворѣ до тѣхъ поръ, пока хозяиномъ больной лошади не будутъ приведены всѣ дѣла въ порядокъ, а затѣмъ въ сопровожденіи полицейскаго отпускалъ больныхъ домой и тотчасъ сообщалъ объ этомъ въ полицію, самъ же отправлялся въ эту деревню для принятія мѣръ предосторожности. Такихъ лошадей у меня въ Галичѣ перебивало 11, и не смотря на это въ городѣ не было ни одного случая заболѣванія инфлюэнцей.

Буйскій уѣздъ по ходу инфлюэнцы представляетъ намъ нѣсколько иную картину. Тамъ она началась еще въ апрѣлѣ мѣсяцѣ въ д. Деньгово Воскресенской волости и отъ нея, при подворномъ въ это время содержаніи скота болѣло въ 2 дворахъ 8 лошадей, но объ этомъ никто не зналъ. Затѣмъ во второй половинѣ мая появилась она сначала въ д.д. Желобовѣ и Коревѣ той же волости и въ д. Новинковѣ Шушкодомской волости, а изъ этихъ пунктовъ, благодаря недонесенію крестьянъ, имѣла безпрепятственное распространеніе въ другія деревни тѣхъ же волостей, захвативъ въ іюнѣ мѣсяцѣ чуть не всѣ деревни Воскресенской волости. При такихъ условіяхъ борьба съ инфлюэнцей была не мыслима. Я увѣренъ, что не откройся надежь, свѣдѣнія объ инфлюэнцѣ не скоро дошли бы до насъ.

Сама болѣзнь вслѣдствіе не соответственнаго ухода за больными и употребленія больныхъ въ работу имѣла въ началѣ

странное теченіе, и больныя туго съ перемежками поправлялись; при этомъ наблюдались такіе симптомы, какихъ не должно быть при пифлюэнцѣ, напр. кровотеченіе изъ носа, а у одной лошади даже одна только кровь каплями. Не смотря на все это приживленныя явленія давали ясную картину пифлюэнцы. Хотя другой симптомъ — кашель отсутствовалъ. Что касается тѣхъ недоразумѣній, какія возникли по отношенію діагностики, вслѣдствіе микроскопическаго изслѣдованія мною крови, то есть данныя, что и оно было безошибочно. Кровь была взята мною съ павшей лошади въ д. Новиньковѣ, вскрытіе которой произведено было для ускоренія дѣла, ночью при огнѣ, слѣдовательно при нехарактерной формѣ сибирской язвы могъ быть легко упущенъ изъ вниманія характеръ крови, тѣмъ болѣе, если вскрытіе производится, послѣ осмотра больныхъ въ большомъ количествѣ, подъ впечатлѣніемъ отсутствія этой болѣзни. Найдя бактеріи въ крови и пересмотрѣвъ описаніе у Релля продолжительнаго тинувшагося лошадиного тифа, я, опасаясь ошибки въ діагнозѣ, немедленно отправился въ Буйскій уѣздъ для наблюденія за ходомъ болѣзни, но, по прибытіи этого не подтвердилось; ходъ болѣзни опять характеризовалъ пифлюэнцу; подобный случай меня крайне интересовалъ, и мнѣ хотѣлось выяснитъ это недоразумѣніе. Въ бытность мою въ Новиньковѣ сталъ я разспрашивать крестьянъ о судьбѣ вскрытой мною лошади и дознаніемъ выяснилъ, что хозяинъ ея умеръ отъ прыща, вскочившаго у него на руку, отчего вся рука распухла и посинѣла. Заболѣваніе этого хозяина совпадаетъ съ болѣзью лошади. Въ виду этого вполне возможно, что вскрытая лошадь дѣйствительно пала отъ сибирской язвы.

До конца іюля мѣсяца пифлюэнца держалась въ I-мъ только ветеринарномъ участкѣ, а затѣмъ занесена была и во II-й участокъ. На распространеніе болѣзни, разумѣется, влияли небрежность крестьянъ при обращеніи съ больными, которыхъ они все разминали по улицамъ деревни и выѣзжали на нихъ. Стран-

ный взглядъ вообще у жителей Буйскаго уѣзда на принятіе мѣръ предосторожности, въ силу котораго, разъ болѣзнь не опасная, не зачѣмъ принимать мѣры, перехвораются, тѣмъ дѣло и кончится, что рельефно наблюдалось во время существованія въ этомъ уѣздѣ спбирской язвы вмѣстѣ съ инфлюэнцей. Инфлюэнца въ Буйскомъ уѣздѣ заняла 94 пункта въ 10 волостяхъ съ г. Буюмъ, кои распредѣлялись въ слѣдующемъ убывающемъ порядкѣ:

По числу занятыхъ пунктовъ: Воскресенской (23), Ильинской на Корегѣ (20), Шушкодомской (19), Вексинской (11), Контѣевской (7), Отрапонтонской (6), г. Буй (3), Покровской (2), Писемской (1), Исуповской (1) и Молвитинской (1).

По численности заболѣваній: Шушкодомская (337), Воскресенская (331), Вексинская (166), Ильинская на Корегѣ (131), Отрапонтонская [131], г. Буй (37), Писемская (20), Исуповская (16), Контѣевская [13], Покровская (4), Молвитинская [3].

По числу смертности среди волостей первое мѣсто занимали: Шушкодомская (8), затѣмъ Воскресенская [6], Отрапонтонская (6), Вексинская (4), Ильинская на Корегѣ [3], Писемская [1], Молвитинская [1] и г. Буй (1).

Всего по уѣзду болѣло 1576 лош. и пало 32, что составляетъ 52,7% заболѣваній и 1.07% смертности по отношенію къ наличному количеству лошадей въ пораженныхъ пунктахъ; смертность же по отношенію къ заболѣваніямъ опредѣляется въ 2,03%.

Относительно свѣдѣній о числѣ заболѣваній долженъ замѣтить, что онѣ по Воскресенской волости крайне не вѣрны, и эта волость должна занять въ этомъ отношеніи первое, но не второе мѣсто. Вообще изъ всего, видѣннаго мною, могу сказать, что самымъ энергичнымъ старшиною въ дѣлѣ принятія мѣръ по прекращенію эпидеміи оказался Ильинскій старшина, между тѣмъ какъ старшина Воскресенской волости бездѣйствовалъ и

относился къ своимъ обязанностямъ какъ къ дѣлу, не входящему въ кругъ его обязанностей.

Разсматривая по вѣдомости списокъ деревень и затѣмъ самыхъ волостей, занятыхъ инфлюэнцей, мы видимъ, что болѣзнь эта появлялась въ новыхъ пунктахъ не скачками, а въ послѣдовательномъ порядкѣ и держалась почти все время въ одномъ районѣ.

Что касается ветеринарно полицейскихъ мѣръ, то таковыя въ Галичскомъ уѣздѣ довольно строго примѣнялись и только въ августѣ мѣсяцѣ, когда зараза сама собою ослабѣла и число заразныхъ пунктовъ значительно увеличилось, за исполненіемъ ихъ пришлось меньше слѣдить, но все таки вездѣ онѣ примѣнялись. При первоначальныхъ появленіяхъ болѣзни, что было въ іюнѣ и въ іюлѣ, устраивались объѣздные пути, зараженные селенія до прекращенія болѣзни для проѣзда заколачивались, продажа скота, выѣздъ на больныхъ и здоровыхъ лошадяхъ возпрещались, за исключеніемъ полевыхъ работъ, (но только на здоровыхъ). Отдѣленіе больныхъ отъ здоровыхъ и держаніе ихъ внѣ деревни на гумнахъ почти вездѣ практиковалось. Чтобы, такъ сказать, не дать ходу заразѣ, въ первое время производилась даже дезинфекція тѣхъ дворовъ, гдѣ обнаружены были заболѣванія, но затѣмъ уже, при болѣе сильномъ ея распространеніи, дезинфекцію пришлось оставить, тѣмъ болѣе, что она слишкомъ дорого обоилась бы; намъ однимъ управиться невозможно было бы и наконецъ дезинфекція наша не достигала бы цѣли, такъ какъ нѣкоторые пункты все таки на первое время ускользали отъ нашего вниманія. Не зависимо отъ этого, при каждомъ появленіи болѣзни въ какомъ либо новомъ пунктѣ извѣщались объ этомъ всѣ сосѣднія деревни и усадьбы. Какъ относились галичскіе крестьяне къ предложеннымъ имъ мѣрамъ, достаточно сказать, что при всей полицейской дисциплинѣ ни одного акта въ нарушение не было составлено.

Что касается Буйскаго уѣзда, то подобнаго рода попытка вначалѣ была сдѣлана, но не смотря на подписки, взятыя полиціею съ крестьянъ о соблюденіи нѣкоторыхъ мѣръ предосторожности, чего въ Галичскомъ уѣздѣ не практиковалось, не увѣнчались успѣхомъ, что и послужило къ составленію многихъ актовъ о нарушеніи, которые, разумѣется въ дѣлѣ ослабленія заразы, не принесли тоже никакой пользы. Знаю только одно, что насъ галичанъ ходъ инфлюэнцы интересовалъ, и она составляла для насъ живое дѣло, но не мертвую букву.

Леченіе состояло въ обливаніи всей поверхности тѣла холодною водою, въ примѣненіи холода на лобъ, а при появленіи поноса въ дачѣ желѣза (ferri sulphuricum) по драхмѣ на приемъ 3—4 раза въ день. Въ кормъ трава, а для слабыхъ животныхъ еще болтушка изъ ячной или овсяной муки; при поносахъ же трава замѣнялась сѣномъ. Въ холодное время года обливанія замѣнялись растираніями пучками соломы, послѣ предварительнаго обрызгиванія кожи скипидаромъ, а внутрь, въ виду того, что больное животное за немѣніемъ травы ставится на сѣно, назначалась глауберова соль 2 раза въ день въ поилкѣ по столовой ложкѣ на разъ.

Въ заключеніе считаю долгомъ обратить еще вниманіе на то, что свѣдѣнія о числѣ занятыхъ инфлюэнцей пунктовъ по обоимъ уѣздамъ все таки расходятся съ дѣйствительностью, такъ какъ нѣкоторые изъ нихъ, навѣрно, ускользнули отъ нашего вниманія. Дѣло въ томъ, что, благодаря объявленіямъ объ этой болѣзни, раздаваемымъ мною и вообще извѣстному всѣмъ способу леченія; донесеній о заболѣваніи къ намъ не поступало и это главнымъ образомъ, касается усадебъ. Если-бъ у всѣхъ насъ чувствовался интересъ къ статистическимъ даннымъ, то каждый поспѣшилъ-бы съ подачею свѣдѣній, но такъ какъ этого не замѣчается, и болѣзнь не смертельна; то онѣ признаются лишними и не требующими огласки.

Крупозное воспаление легкихъ.

Эта болѣзнь появилась въ февралѣ мѣсяцѣ на телятахъ — сосунахъ въ усадьбѣ Знаменское Вознесенской волости и унесла всѣхъ (8) телятъ одного хлѣва. Что было причиною появленія этой болѣзни, въ точности неизвѣстно. Я предполагаю, что сильныя измѣненія температуры хлѣва, главнымъ образомъ, способствовали развитію этой болѣзни. Дѣло въ томъ, что въ хлѣвѣ, занимаемомъ этими телятами, жара днемъ была невыносимая, ночью же и утромъ сильный холодъ. Подобное предположеніе находитъ себѣ подтвержденіе въ томъ, что телята, находившіеся въ другомъ обыкновенномъ хлѣвѣ, содержавшемся по чистотѣ въ гораздо худшихъ условіяхъ, не заболѣвали этой болѣзнию. — Удивительна была быстрота распространенія этой болѣзни, унесшей на тотъ свѣтъ въ 10 дней 8 телятъ, но не менѣе странно ея теченіе и тѣмъ глубокія измѣненія въ легкихъ, кои найдены были при вскрытіи, но силѣ непродолжительнаго страданія животныхъ. Продолжительность болѣзни была отъ 1½ до 5 (рѣдко) сутокъ; прижизненные явленія, кромѣ ускореннаго дыханія и то къ концу болѣзни, безъ аускультациі не давали возможности предполагать легочнаго страданія, тѣмъ болѣе, что оно не сопровождалось кашлемъ, а только лежаніемъ животныхъ и нервными явленіями, какъ напр. временнымъ сведеніемъ головы, выворачиваніемъ глазныхъ яблокъ и т. д. Независимо отъ легочнаго пораженія, при вскрытіи найдено было утолщеніе стѣнокъ сосудовъ, особенно проходящихъ по грудной полости. Картина вскрытія и ходъ болѣзни не даютъ права допускать происхожденіе найденныхъ измѣненій въ легкихъ въ пупочномъ страданіи.

Леченіи больныхъ не могло быть и рѣчи, такъ какъ въ мою бытность одинъ только теленокъ оставался здоровымъ, который вскорѣ тоже палъ. По окончаніи болѣзни весь хлѣвъ весною подвергнутъ былъ тщательной дезинфекціи, состоявшей

въ провѣтриваніи хлѣва, въ обмазываніи стѣнъ сулемой и наложеніе свѣжей штукатурки, а также въ очищеніи пола.

С а н ь.

Въ нынѣшнемъ отчетномъ году былъ одинъ случай сана въ Галичскомъ уѣздѣ на лошади, принадлежащей причетнику погоста Стрѣлицы Игодовской волости. — Лошадь эта приведена была въ іюль мѣсяцъ ко мнѣ въ Галичъ для осмотра. Хозяинъ, узнавъ что это не затажной мытъ, а санъ, леченный имъ въ теченіи 1½ года, порѣшилъ зарѣзать ее, тѣмъ болѣе что цѣна лошади и возрастъ не составляли для него убытка. Для дезинфекціи двора была выдана ему сулема и карболовая кислота.

Ч а х о т к а.

Бугорчатку намъ пришлось видѣть на 2-хъ коровахъ Свинынской и Оминской (казен.) волостей. Обѣ онѣ за безнадежностью леченія были прирѣзаны для избавленія ихъ отъ страданія.

Б ѣ ш е н с т в о.

Бѣшенство встрѣчалось какъ въ Галичскомъ, такъ и въ Буйскомъ уѣздахъ не только на собакахъ, но и на крупн. рог. скотѣ. Разница состояла только въ томъ, что въ Галичскомъ уѣздѣ оно имѣло чисто спорадическій характеръ, между тѣмъ на собакахъ Буйскаго уѣзда — повальный.

Въ Галичѣ было 2 случая бѣшенства одинъ — корова въ декабрѣ мѣсяцѣ и второй — собаки въ февралѣ. Причина появленія этой болѣзни на коровѣ — укусъ, нанесенный бѣшеною собакою лѣтомъ 1891 года, отъ которой въ прошломъ отчетномъ году, тоже нѣсколько коровъ погибло. Та же причина, разумѣется, относится и къ собакамъ. Последняя была приведена въ февралѣ мѣсяцѣ на дворъ ко мнѣ для освидѣтельствованія, гдѣ, по обнаруженіи

признаковъ бѣшенства, во время случившагося съ нею прѣступна бѣшенства убита была фельдшеромъ.

Другая картина наблюдалась въ г. Буѣ. Тамъ противъ бѣшенства пришлось принимать даже ветеринарно—полицейскія мѣры. Сначала бѣшенство появилось на 2-хъ собакахъ, которыми укусано было много другихъ, 2 коровы (1 взбѣсилась), 1 коза и люди. Когда полиція стала принимать мѣры противъ укусанныхъ собакъ, то, встрѣтивъ отпоръ со стороны жителей, утверждавшихъ, якобы собаки убитыя и кусавшія не были бѣшены, принуждена была вызвать меня для опредѣленія болѣзни, что было 10 іюля. Когда вскрытіемъ обнаружено было дѣйствительно бѣшенство, то приняты были слѣдующія мѣры:

1. Всѣхъ хозяевъ, имѣющихъ собакъ, обязать подпиской держать ихъ въ продолженіи 4-хъ мѣсяцевъ въ намордникахъ или на цѣпи.

2. Всѣ собаки, завѣдомо укусанныя въ теченіи того же срока отнюдь не должны быть выпускаемы на улицу, а держаться на цѣпи или взаперти въ сараяхъ и въ случаѣ обнаруживанія на нихъ заболѣванія освидѣтельствованы фельдшеромъ и уничтожены.

и 3. Всѣхъ бродячихъ собакъ безъ намордниковъ немедленно уничтожать.

Въ концѣ іюля бѣшенство стало появляться и на другихъ укусанныхъ собакахъ, что разумѣется, не смотря на ропоть со стороны жителей, заставило полицію приступить къ отравленію многихъ собакъ.—

О с н а.

Осна появлялась въ нынѣшнемъ году на круп. рог. скотѣ въ іюнь и іюль мѣсяцахъ, но о ней официально сообщеній не было. Узналъ я о ней случайно отъ помѣщика ус. Турилова

Пречистенской волости г. Шинкина, который, вследствие появления неизвѣстной болѣзни на его коровахъ, обратился ко мнѣ за совѣтомъ. Въ бытность мою въ д. Туриловъ, я нашелъ, что почти всѣ коровы не только въ усадьбахъ, но и въ деревнѣ болѣли ею. Тоже самое найдено было и въ Котельской волости въ д. Максимовѣ. Пораженіе ею вымя было довольно сильное.

Принимать ветеринарно-полицейскія мѣры противъ распространенія ея, я счелъ лишнимъ, такъ какъ болѣзнь по существу невинная и не связана, такъ сказать, съ большимъ экономическимъ расходомъ.

Печеночно-глистная болѣзнь и оводовая вертячка.

Болѣзни эти составляютъ злобу дня для Буйскаго уѣзда и ежегодно уносятъ значительное количество овецъ, особенно ягнятъ. Самое большое распространеніе онѣ имѣютъ въ Воскресенской, Шинкодомской и Троицкой волостяхъ, гдѣ мѣстные условія благоприятствуютъ ихъ развитію. Въ нынѣшнемъ году до $\frac{1}{2}$ іюня въ двухъ деревняхъ Кренинѣ и Мѣнковѣ пало больше 60 овецъ. Въ прежніе годы крестьяне обращались за совѣтами къ моему предшественнику, но, получивъ отъ него совѣтъ не въ видѣ лекарствъ, а главнымъ образомъ въ видѣ необходимости принятія нѣкоторыхъ мѣръ предосторожности и пзмѣненія условій, въ какія поставлены ихъ овцы, перестали заявлять о падежѣ, вследствие чего теперь статистическихъ данныхъ не имѣется. Въ бытность мою въ д. Кренинѣ, когда я вскрывалъ овцу, павшую отъ *coenurus cerebri*, крестьяне между прочимъ заявили мнѣ, что по ихъ мнѣнію овцы падаютъ не отъ глиствъ, какъ это сказывалъ имъ мой предшественникъ, а отъ чего нибудь другаго. Спрашивается теперь, какое средство найти, чтобы убѣдить крестьянъ въ вѣрности словъ предшественника и своихъ.

Разумѣется ни какого. — Убѣдить крестьянъ въ этомъ можно было бы только тогда, еслибы каждая павшая овца вскрывалась, и найденныя глисты были имъ показаны. Это будетъ касаться только причины падежа, но убѣдить ихъ въ исторіи развитія этой глисты дѣло не легкое.

Спорадическія заболѣванія.

Пріемъ спорадическихъ больныхъ животныхъ производился мною, главнымъ образомъ, въ г. Галичѣ и частію въ уѣздѣ. Выѣздъ въ уѣздъ для осмотра такихъ больныхъ сообразовался всегда съ невозможностью привести больное животное и тою картиною, какую заглазно давали, явившіеся за совѣтомъ крестьяне, т. е., если изъ словъ ихъ нельзя было составить себѣ понятія о заболѣваніи и дать заочно совѣтъ. Для осмотра больныхъ не было пріуроченнаго времени, слѣдовательно онъ производился во всякое время дня, при чемъ дѣло велось такъ: если только служебныя обязанности позволяли, одинъ изъ насъ (я либо фельдшеръ), особенно въ базарные дни, оставался всегда въ г. Галичѣ. Въ первое время по спорадическимъ заболѣваніямъ выѣзжалъ больше я, что имѣло цѣлью ознакомиться съ уѣздомъ, а затѣмъ, руководствуясь серьезностью болѣзни и экономическими соображеніями для земства командировки поручались и фельдшеру. Въ лѣтнее время крестьяне являлись съ больными очень рано, часомъ 5—6 утра, поэтому выѣздъ въ уѣздъ насъ обоихъ тоже сообразовался и съ этимъ, вслѣдствіе чего мы во время существованія эпизоотіи, когда пришлось часто выѣзжать въ уѣздъ не упускали изъ вида и спорадическихъ заболѣваній. Бромъ того, въ горячую для крестьянъ пору можно было бесѣдовать съ ними только вечеромъ или ночью, слѣдовательно работа наша въ уѣздѣ по заразнымъ болѣзнямъ приходилась, главнымъ образомъ, на вечернее или ночное время.

Всѣхъ больныхъ принято было въ петекшемъ отчетномъ году 1414 (1081 лошадь, 304 круп. рог. скота, 13 овецъ и 16 собакъ), изъ коихъ 1371 Галичскаго уѣзда и 43 другихъ уѣздовъ нашей и другихъ губерній. Изъ всего числа принятыхъ животныхъ осмотрѣно было въ г. Галичѣ 1068 и въ уѣздѣ 346, но въ число первыхъ включено 218 животныхъ, которымъ дано было медицинское пособіе заглазно. Къ спорадическимъ больнымъ отнесены тоже больныя съ заразными болѣзнями, имѣющими чисто спорадическій характеръ и такихъ больныхъ оказалось по Галичскому уѣзду 112 (животныя со спорадическими болѣзнями, приводимыя ко мнѣ ежедневно для примѣненія лекарствъ, внеслись въ книгу только 1 разъ). Счета заразительныхъ больныхъ, осматриваемыхъ въ уѣздѣ во время существованія эпидеміи, мы не вели, да это при нынѣшней работѣ было и не возможно. Наибольшее число животныхъ падаетъ на крестьянское сословіе и горожанъ, а затѣмъ на землевладѣльцевъ и духовенство, что выразится отношеніемъ—21: 5: 3: 1.

Разсматривая численность приводимыхъ животныхъ по волостямъ, она падаетъ главнымъ образомъ, на г. Галичъ (198) и на ближайшія къ городу волости: Оомпнскую (бывш. каз.) (177), Богчинскую (156) Рыльцевскую (125), Костомскую (123), Быковскую 110 и Вознесенскую (79). Исключеніе изъ этаго правила составляетъ Нагатинская волость для которой численность обращающихся (45) равняется почти численности болѣе отдаленныхъ волостей, какъ напр. Яхнобольская и Новографская. Объясняется это, главнымъ образомъ, невѣжествомъ крестьянъ, слѣдовательно и большимъ распространеніемъ въ этой волости коновальнаго искусства.

Наибольшая численность приводимыхъ животныхъ падаетъ на мартъ мѣсяцъ и наименьшая на октябрь; численность же для всѣхъ мѣсяцевъ въ послѣдовательномъ порядкѣ, начиная съ

октября 1891 г. О. П. Д. Я. Ф. М. А.
выразится отношеніемъ 1: 1¹/₂: 1³/₄: 2¹/₂: 2⁴/₆: 4¹/₅: 2¹/₅:
М. Ин. Л. Ав. Сен.

3: 2³/₄: 2¹/₄ 2. 2. — Увеличеніе приема больныхъ въ мартѣ мѣсяцѣ объясняется масляницею. Въ это время лошадей кормятъ зря, гоняютъ тяже, отчего и наступаютъ растройства пищева- рительныхъ органовъ и конечностей — Въ первое время крестьяне, разумѣется, поджидаютъ, не пройдетъ-ли болѣзнь сама собой на стойкѣ, а затѣмъ, когда выжидательный и домашній методы леченія не дѣйствуютъ, — сѣбнать къ доктору.

Уменьшеніе же въ октябрѣ объясняется, главнымъ образомъ, освобожденіемъ животныхъ отъ работы; лошади гуляютъ, и хо- зяинъ самъ не знаетъ, что съ животнымъ дѣлается.

Обозрѣвая теперь таблицку со свѣдѣніями отъ спорадиче- скихъ болѣзняхъ, видимъ, что наибольшее число заболѣваній падаеть на ревматическое страданіе, затѣмъ на страданія кожи и подкожной кѣтчатки, пищева- рительныхъ органовъ коньтъ, на поврежденія и органовъ дыха- нія. Разсматривая эти страданія по мѣсяцамъ, получается наибольшая заболѣваемость для ревма- тического страданія — въ мартѣ, февралѣ и январѣ, для кожи и подкожной кѣтчатки — въ мартѣ и іюнѣ; для пищева- рительныхъ органовъ — въ мартѣ, февралѣ, іюнѣ, апрѣлѣ и сентябрѣ; для коньтъ — въ мартѣ и съ мая по октябрь; для поврежденій въ — маѣ и послѣдующихъ за нимъ мѣсяцахъ по октябрь.

Зимніе мѣсяцы 1892 года, сопровождающіеся быстрыми и сильными перемѣнами температуры, крайне предрасполагали къ ревматическимъ страданіямъ и до того сильнымъ, что онѣ имѣли полунаралитическій характеръ и отражались, главнымъ образомъ, на мышечномъ аппаратѣ зада. Громадную услугу оказало мнѣ въ данномъ случаѣ втираніе смѣси изъ скипидара и шанской мушб. взятыхъ въ количествѣ отъ 100 до 200 частей на одну, что ообразовалось съ чувствительностью кожи животного и съ силою

пораженія. Сначала совмѣстно съ растираніями назначалъ я внутрь Нух уол. по $1/2$ унц на пріемъ 2—3 раза въ день, но затѣмъ, когда запасъ его истощился, пришлось ограничиться однимъ растираніемъ, отчего излеченіе нисколько не потеряло. Тѣже измѣненія температуры надо полагать вліяли и на проявленіе паралича зада у стельныхъ коровъ, который въ нынѣшнемъ году въ моемъ участкѣ былъ довольно распространенъ.

Что касается болѣзней пищеварительныхъ органовъ, то численность заболѣваній въ упомянутые мѣсяцы объясняется, главнымъ образомъ, болѣе усиленнымъ кормленіемъ въ это время и болѣе рѣзкимъ переходомъ къ интензивному кормленію, что вызывается частію болѣе усиленною работою, подготовкою къ работамъ и переходомъ съ настѣпшаго на обильный и плохой интензивный кормъ. Относительно остальныхъ вышеупомянутыхъ заболѣваній, то время вполне уясняетъ причину ихъ.

Касаясь теперь примѣненія ножа при нашихъ занятіяхъ, слѣдуетъ замѣтить, что оно главнымъ образомъ, сосредоточивается на одномъ органѣ—копытѣ, а затѣмъ на кожѣ и подкожной клетчаткѣ для вскрытія нарывовъ, фистулъ и снятія новообразованій. Последнія въ видѣ, такъ называемыхъ, бородавокъ крайне распространены въ Галицкомъ уѣздѣ, и искать причину ихъ появленія нужно, по всей вѣроятности, или въ кормовомъ составѣ или въ конституціи животнаго. Изъ болѣе серьезныхъ операцій были: эмбриотомія [3], удаленіе выйной связки при затылочномъ гангренозномъ нарывѣ (1), удаленіе грыжъ (3) и удаленіе всѣхъ мясныхъ частей и испорченныхъ связокъ на холкѣ. Въ теченіи истекшаго года произведено 166 операцій, что составитъ 11,8% изъ всего числа, принятыхъ нами животныхъ.

Всѣ поѣздки по участку дѣлались, главнымъ образомъ по заявленіямъ полиціи, управы или волостныхъ правленій и частію только по личнымъ заявленіямъ владѣльцевъ и лично моему соображенію. Однѣ поѣздки сдѣланы были на хозяйскихъ лошадяхъ, другія на земскій счетъ.

Всего проѣхано было 10148 вер. (мною 5893 вер. и фельдшеромъ 4255 вер.), пзъ конхъ на земскій счетъ приходится 9354 (монхъ 5393 и фельдшера 3961). Проведено въ уѣздѣ сутокъ 304¹/₂ (мною 161¹/₂ и фельдшеромъ 143), но изъ нихъ на земскій счетъ приходится 271 (146 и 125). Посѣщено было въ продолженіи года 529 селеній (мною 301 и фельдшеромъ 228).

Въ Буйскомъ уѣздѣ приемъ больныхъ особенно по I участку производился, главнымъ образомъ въ уѣздѣ, но разумѣется поѣздки дѣлаются по документамъ управы, полиціи и волостныхъ правленій. Такая система, по моему, не много неудобна въ томъ отношеніи, что она ведетъ къ злоупотребленіямъ. Это пришлось лично наблюдать не только въ Буйскомъ, но и въ Галичскомъ уѣздахъ. Въ первомъ уѣздѣ дошло до того, что крестьяне, хотя и могли бы привести животное для осмотра, не приводятъ его, а прямо вызываютъ фельдшера въ увѣреніи, что дескать онъ долженъ къ нимъ явиться. Бываетъ и такъ, что крестьянинъ, пріѣхавъ въ городъ на базаръ и замѣшкавшись не обращается за совѣтомъ, а уѣзжаетъ домой и затѣмъ требуетъ къ себѣ черезъ волостное правленіе фельдшера.

Въ доказательство вѣрности монхъ словъ можетъ служить Молвитинскій ветеринарный участокъ, въ которомъ разѣзды по спорадическимъ заболѣваніямъ теперь ослабли, между тѣмъ численность принятыхъ животныхъ даже больше, чѣмъ въ Буйскомъ участкѣ. Дѣло состояло въ слѣдующемъ. При посѣщеніи мною Молвитинскаго участка, фельдшеръ заявилъ, что многіе крестьяне жаловались ему на невыдачу Молвитинскимъ волостнымъ правленіемъ бумаги, по которой онъ могъ бы выѣхать для оказанія пособія больнымъ. Я тотчасъ же отправился въ волостное правленіе для выясненія этого недоразумѣнія, но убѣдился въ неправотѣ подобнаго заявленія. Оказывается, какъ передавалъ волостной писарь, крестьянинъ чуть не каждый день ѣздитъ съ

дровами въ Молвитино на больной лошади и все не обращался въ селѣ Молвитинѣ за совѣтомъ, а требовалъ къ себѣ фельдшера и еще жаловался на неправильность дѣйствій волостнаго правленія.—Вскорѣ послѣ этого пришлось мнѣ познакомиться съ земскимъ начальникомъ и, разговорившись о нашемъ ветеринарномъ дѣлѣ, просилъ я его не отказать имѣть наблюденіе за дѣйствіями волостнаго правленія по выдачѣ заявлений, а также и фельдшера потому, что мною при временныхъ посѣщеніяхъ многое можетъ быть упущено изъ виду. Оказывается, что теперь земскій начальникъ вмѣшался въ дѣло командировокъ, за что можно сказать ему великое спасибо, и крестьяне стали больше приводить въ Молвитино больныхъ животныхъ, чѣмъ заявлять требованія на выѣздъ къ нимъ фельдшера. Въ этомъ я убѣдился у себя на практикѣ и теперь всѣ такого рода командировки совершаю съ крайней осторожностью и всегда послѣ того, какъ испытаніе заявляющаго покажетъ мнѣ дѣйствительную въ томъ необходимость, и животное заболѣло недавно. Случается, что крестьяне возятся съ больными чуть не $\frac{1}{2}$ года и затѣмъ, доведши ихъ до состоянія трупа, обращаются къ намъ за помощью и къ тому еще говорятъ неправду.

Всѣхъ больныхъ по Буйскому уѣзду принято фельдшерами: I-го участка 394 и II-го участка 672, изъ коихъ принято въ Буѣ 131 и въ с. Молвитинѣ 410; всего по уѣзду—1066, изъ коихъ 541 осмотрѣны на квартирѣ фельдшеровъ, остальные въ уѣздѣ. Въ число спорадическихъ больныхъ включены больныя съ заразительными болѣзнями спорадическаго характера (44)—(по Молвитинскому участку 43 и по Буйскому 1) и больныя привезенныя изъ другихъ уѣздовъ, 11 (по I-му участку 2 и по II-му 9).

Наибольшее число животныхъ падаетъ по уѣзду на крестьянское сословіе, затѣмъ землевладѣльческое, горожанъ и духо-

венство, хотя по второму участку горожане занимают послѣднее мѣсто. Выразивъ теперь это отношеніемъ получимъ:

по уѣзду — $31\frac{3}{4} : 4 : 1\frac{1}{2} : 1$.

по I му участку — $69\frac{1}{3} : 20 : 8 : 1$.

по II-му участку — $25\frac{1}{2} : 1\frac{1}{3} : \frac{1}{3} : 1$.

Разсматривая численность приводимыхъ животныхъ по волостямъ, наибольшая приходится опять таки на волости, ближайшія къ пунктамъ, гдѣ находятся фельдшера именно:—Молвитинскую, Ильинскую на Шачѣ, Домнинскую (II-й ветеринарный участокъ) Воскресенскую, Контѣевскую, Александровскую, Ильинскую на Коретѣ (I-го участка). Исключеніе составляетъ Вексинская волость, численность которой самая низкая. Наибольшая численность приводимыхъ животныхъ по уѣзду падаетъ на май, затѣмъ мартъ, апрѣль и февраль, а наименьшая на августъ, июль и сентябрь. Выразивъ это отношеніемъ, начиная съ октября мѣсяца получимъ:

Октябрь	Ноябрь	Декабрь	Январь	Феврал.	Мартъ.	Апрѣль	Май.	Іюнь.	Іюль.	Августъ	Сентяб.
$1\frac{3}{4}$	$: 1\frac{2}{3}$	$: 1\frac{3}{4}$	$: 2$	$: 2\frac{1}{3}$	$: 2\frac{3}{4}$	$: 2\frac{1}{3}$	$: 3\frac{1}{3}$	$: 2\frac{1}{4}$	$: 1\frac{1}{7}$	$: 1$	$: 1\frac{1}{8}$.

Уменьшеніе больныхъ въ іюль и августъ объясняется тѣмъ, что фельдшера не записывали спорадическихъ больныхъ, осматриваемыхъ въ бытность свою въ уѣздѣ во время эпизоотіи. — Что касается заболѣваній, то таковыя въ наибольшемъ количествѣ падаютъ на пищеварительные и дыхательные органы, затѣмъ на пораненія, на кожу и подкожную клетчатку, копытное и ревматическое страданіе. Наибольшее заболѣваніе приходилось: на дыхательные органы въ маѣ и апрѣлѣ; на пищеварительные органы—въ январѣ и въ маѣ; на кожу и подкожную клетчатку—февралѣ и іюнѣ; на копыта въ маѣ и мартѣ; на пораненія въ мартѣ и іюнѣ; на ревматическое страданіе—февралѣ, мартѣ и маѣ.

Всѣхъ операцій сдѣлано было 104 (I-й участокъ - 51 и II-й участокъ—53) и всѣ онѣ, главнымъ образомъ, сосредоточиваются на двухъ органахъ—копытѣ и подкожной клетчаткѣ.

Всѣ развѣзды сдѣланы были фельдшерами Буйскаго уѣзда на земскій счетъ, причемъ проѣхано фельдшерами обоихъ участковъ 14596 вер. (I-го участка 9059 вер. и II-го участка 5537) проведено въ уѣздѣ сутокъ 545 (I-го участка 315 и II-го участка 230) и посѣщено селеній 591 (I-го участка 217 и II-го участка 374).

В с к р ы т і я .

Всѣхъ вскрытій произведено было 33 (мною 31 и фельдшеромъ 2), изъ коихъ приходится на Галичскій участокъ—19 и на Буйскій—14 (7 лоша. 4 гол. кр. рог. скота 1 овца и 2 собаки). Свѣдѣній о вскрытіяхъ, произведенныхъ фельдшерами Буйскаго уѣзда, не имѣется.

Осмотръ сырыхъ животныхъ продуктовъ и заведеній. Освидѣтельствованіе сырья производилось главнымъ образомъ въ г. Галичѣ и въ г. Буѣ - на ярмаркѣ и оно имѣло характеръ личной инициативы, но не приглашенія полиціи. Одинъ только былъ случай освидѣтельствованія кожъ по приглашенію полиціи, привезенныхъ безъ свидѣтельства въ Галичъ на заводъ Прѣснецова, при чемъ одна кожа изъ партіи въ 40 штукъ, показавшаяся подозрительною, была уничтожена. Осмотръ сырья не можетъ имѣть въ настоящее время никакой правильности тѣмъ болѣе, что привозъ его совершается въ разное время дня и не въ одно мѣсто, а въ разныя.— Съ кожами, привозимыми въ базарные дни въ Галичъ, останавливаются около складовъ, предназначенныхъ для этой цѣли и находящихся почти при торговой площади, въ остальное время кожи привозятся прямо на заводы, слѣдовательно усволяются отъ осмотра. Да и самъ осмотръ въ базарные дни

не можетъ быть правильно веденымъ, разъ на насъ ветеринарахъ лежить и другая обязанность — приемъ больныхъ.

Приемка производится, главнымъ образомъ до 12 часовъ утра, хотя затягивается до 3—5 час. дня, между тѣмъ кожи подвозятся до 12 часовъ только. И въ этомъ году поступалъ такъ, что выходилъ въ базарные дни на площадь, гдѣ стоялъ съ кожами и осматривалъ ихъ. Нужно замѣтить, что убойныя только кожи вывозятся на рынокъ, падалъ же туда не попадаетъ, а слѣдовательно находятъ себѣ сбытъ прямо на заводахъ.

Что касается осмотра мяса и скота, приводимаго въ г. Галичъ, то таковой производится въ Галичѣ почти каждый базарный день въ разное время утра. Въ нынѣшнемъ году было два случая привоза недоброкачественной солонины въ предназначенные базарные дни, изъ коихъ 2 пуда было уничтожено. Осмотра скота, поступающаго на бойни не производится, потому что полиція не можетъ, за малочисленностью полицейскихъ назначать ихъ на бойни, слѣдовательно осмотръ нашъ не достигалъ бы цѣли, и мясники, по уходъ нашемъ, рѣзали бы любую скотину. Что касается боенъ, то онѣ, кромѣ бойни Тарабарова и общественной, предназначенныхъ на сломъ, по своему устройству для г. Галича вполне удовлетворительны. Существенный недостатокъ заключается въ отсутствіи воды на бойняхъ и въ мѣстоположеніи боенъ, но мѣстные условія таковы, что другого мѣста болѣе удобнаго подъ бойни нѣтъ. Недостатокъ мѣстоположенія — наклонъ, вслѣдствіе сего весенними водами уносились нечистоты съ боенъ прямо въ городъ, въ нынѣшнемъ году по моей просьбѣ, былъ исправленъ, именно, углублена и расширена была канава кругомъ боенъ, чѣмъ прекращенъ будетъ стокъ нечистотъ весною съ боенъ въ оврагъ и затѣмъ въ городъ, т. е. въ рѣчку, протекающую по городу. Кромѣ того, для свалки нечистотъ, вываливаемыхъ изъ внутренностей животныхъ, вырыта въ центрѣ площади глубокая четырехугольная яма, которая будетъ

периодически очищаются. Осмотръ босень и кожевенныхъ заводовъ, особенно послѣднихъ, производился мною всегда совместно съ полицейскимъ надзирателемъ либо помощникомъ исправника, а въ Буйскомъ уѣздѣ съ приставомъ II-го стана.

Страхование: въ теченіи нынѣшняго страховаго года принято было на страхъ животныхъ 53 головы (8 лошадей и 45 кор. рог. скота) на сумму 1546 р., изъ коихъ 7 лошадей и 25 кор. рог. скота приходится на г. Галичъ, что составляетъ 10% изъ наличнаго количества скота. Страховой преміи получено было 46 р. 38 к., но она почти вся ушла на выдачу вознагражденія владельцамъ за двухъ навшихъ коровъ.

Объ урожаяхъ цифровыхъ данныхъ у меня не имѣется. Общій видъ озими былъ удовлетворительный и по умолоту, не смотря на поврежденія съ осени червемъ, кажется, совноголовкой, вполне оправдался. Нельзя этого сказать объ яровыхъ хлѣбахъ, которые какъ умолотомъ, соломою, такъ и видомъ своимъ во многихъ мѣстахъ неудовлетворительны. Ранніе посѣвы яровыхъ вышли лучше позднихъ, что объясняется сухой и теплой нынѣшней весной. Изъ этого общаго правила составляютъ исключеніе яровая пшеница и овесъ во многихъ мѣстахъ Вознесенской и Яхнобольской волостей, гдѣ оба эти хлѣба вышли хорошіе. Для оводовъ на качество и количество урожая большее вліяніе имѣло качество сѣмянъ, взятыхъ для посѣва. Изъ всѣхъ оводовъ, видѣнныхъ мною въ Галичскомъ и Буйскомъ уѣздахъ, лучше всѣхъ былъ овесъ братьевъ Каликиныхъ, который равномерностью всходовъ, ростомъ, густотою и качествомъ зерна держалъ положительно пальму первенства.

Въ заключеніе своего отчета добавляю, что въ настоящее время, съ цѣлью очищенія нечистотъ, поступающихъ изъ Шокинскихъ заводовъ въ рѣчку Шоку, приступлено къ испытанію дѣйствія фильтровъ, которые, въ случаѣ удачи опыта,

будутъ введены на этихъ заводахъ. Кромѣ того на заводѣ бр. Калининныхъ устраиваются особыя печи для утилизаціи, какъ топлива, сыраго корья, получаемого изъ дубленья.

Ветеринарный врачъ *О. Дымовскій.*

С В Ъ Д Ъ Н І Я

заразныхъ болѣзняхъ животныхъ въ Галичскомъ и
Львовскомъ уѣздахъ за время съ 15-го октября 1891 г.
по 15-е октября 1892 года.

Воскресенская вол.																				
д.	Лисино ,	июнь 1892 г	12																	
«	Соцевино	10 августа.	12																	
Рылѣвская вол.																				
д.	Галовинское	¹ / ₂ сентября 1891 г.	17																	
»	Никоново	25 сентября 1891 г.	10																	
»	Рылово .	4 мар. 1891 г. 10 марта	26					1	1											
ус	Леонтьево	1892 г.	6							6	6									
д.	Пѣшково	6 ав. 1892 г.	3																	
Курновская вол.																				
д.	Дрищево	¹ / ₂ ноября 1891 г.	42																	
Вознесенская вол.																				
ус.	Знаменское	20 февраля 1892 г.	13																	
д.	Карцево	15 июля.	26																	
»	Ляходѣево	14 июля.	6																	
с.	Чмутово	30 июля.	61																	
Свиньинская вол.																				
д.	Поздерино	6 июня 1892 г.	15																	
»	Елезово	14 июня.	7																	
ус.	Елезово	16 июня.	6																	
д.	Полино .	25 июня.	18																	
»	Льгово .	8 июля.	33																	
Нагатинская вол																				
д.	Новая .	21 июня	7																	
с	Нагатино	14 июля.	22																	
д.	Абакумово	12 июля.	13																	
»	Селезнево	29 июля.	16																	
»	Завражье	5 июля.	23																	

» Кренево .	5 июля.	40							1	33
» Малое Устиново	8 июля.	5								2
» Большое Устиново	7 июля.	34								3
» Дорь-Переверткинъ	16 июля.	78								34
» Пягалицыно	29 июня.	46								1
» Дулово .	15 июля	30								1
» Воронцово	9 июля	14								1
ус. Дмитриевское	17 июля.	6								1
д. Ермолино	18 июня.	24	68	100	1	1	19 июня.			
Контъевская вол.										
	(19 июля	—			1	1	19 июля.			
д. Яковлевское	(20 июля	66	125	351						2
» Липитино	18 июля.	79								1
» Прибытково	22 июля	26								1
» Груздево	(16 июля.	22								2
	(22 июля.	—	38	106	1	1	22 июля.			2
» Вагорино	19 июля.	58								2
» Поповка	22 июля.	50								3
» Глѣбовское	27 июля.	111								
» Прибытково	20 июля.	26	51	58	1	1	20 июля.			
Шушкодомская вол.										
д. Новиньково	26 мая.	17							2	15
» Большое Барашково	10 июня.	19								19
» Карновское	13 июня.	45							1	44
» Малое Барашково	21 июня.	15								14
» Новоселки	21 июня.	34								27
сельцо Левовское	6 июля.	14								12
д. Теркино	4 июля.	43							1	30
погость Шушкодомъ	8 июля.	6								6
д. Дорь-Павловскій	5 июля.	50								37
» Гусево .	5 июля.	41								20
» Яковлевское	15 июля.	15								7
» Ермолино	14 июля.	24								24
» Деминково	14 июля.	19								19

» Ченцово .	(15 июля.	26	67	138	2	1	1	20 июля.		2	2	Июль
» Слободка .	(12 июля.	—	—	—	—	—	—	—				
	(18 июля.	40	84	216	2	2		1 1	29 июля.		3	Августь
	(17 июля	—	—	—	—	—	—	—				
Кабагъ при д. Шалыгине	(12 июля.	2	2	—	2	2		16 июля.				
д. Бабчино	(14 июля.	21	35	80					1 июля.		4	Августь
	(28 июля.	—	—	—	—	—	—	—				
ус. Воронцово	(20 июля.	9	40	—				2 2				
ус. Прокушино	(15 июля.	14	30	—				1 1	15 июля.			
д. Лиховарово	(11 июля.	44	130	116	8	4	4	2 1	19 июля.	1	8	Августь.
	(3 августа.	—	—	—	—	—	—	—				
» Доръ-Яринъ	(20 июля.	25	96	170	2	1	1	20 июля.			5	Августь.
	(29 июля.	—	—	—	—	—	—	—				
» Вторка .	(1 июля.	20	66	140	2	2		1 1	1 июля.			
» Гоголенка	(23 июля	16	40	32	1	1		23 июля.				
Якушинская пустошь	(11 июля	4	—	—	4	4		16 июля.				
д. Шалыгино	(9 июля.	8	—	—	—	—	—	—			4	Июль
» Кустово	(14 июля.	32	—	—	—	—	—	—			2	Июль.
» Малая Оботурки	(13 июля	5	—	—	—	—	—	—			2	Июль
» Якушево	(12 июля.	24	—	—	—	—	—	—			7	Августь.
» Щепино .	(15 июля.	13	—	—	—	—	—	—		2	11	Августь.
» Обпженово	(17 июля.	15	—	—	—	—	—	—			15	Июль.
» Делинино	(5 июля.	6	—	—	—	—	—	—			6	Июль
» Ефимьево	(31 июля	4	—	—	—	—	—	—			2	Августь.
» Жуково .	(31 июля.	11	—	—	—	—	—	—			1	Августь.
» Моторучно	(29 июля.	43	—	—	—	—	—	—			1	Августь
Өерапонтовская вол.												
д. Курилово	(16 июля.	62	—	—	—	—	—	—		4	58	Августь
Погость Өерапонть	(2-ая половина.	5	—	—	—	—	—	—			3	
д. Починокъ	(июля.	41	—	—	—	—	—	—		1	9	
» Обухово .	(июля.	43	—	—	—	—	—	—		1	3	
» Пустыня	(июля.	40	—	—	—	—	—	—			20	
» Лутавино	(3 августа	30	—	—	—	—	—	—			30	

Date	Description	Debit	Credit	Balance
1911 Jan 1	Balance forward			100.00
Jan 5	Received from A		50.00	150.00
Jan 10	Paid to B	20.00		130.00
Jan 15	Received from C		30.00	160.00
Jan 20	Paid to D	10.00		150.00
Jan 25	Received from E		20.00	170.00
Jan 30	Paid to F	15.00		155.00
Feb 5	Received from G		10.00	165.00
Feb 10	Paid to H	5.00		160.00
Feb 15	Received from I		5.00	165.00
Feb 20	Paid to J	10.00		155.00
Feb 25	Received from K		10.00	165.00
Feb 30	Paid to L	5.00		160.00
Mar 5	Received from M		5.00	165.00
Mar 10	Paid to N	5.00		160.00
Mar 15	Received from O		5.00	165.00
Mar 20	Paid to P	5.00		160.00
Mar 25	Received from Q		5.00	165.00
Mar 30	Paid to R	5.00		160.00
Apr 5	Received from S		5.00	165.00
Apr 10	Paid to T	5.00		160.00
Apr 15	Received from U		5.00	165.00
Apr 20	Paid to V	5.00		160.00
Apr 25	Received from W		5.00	165.00
Apr 30	Paid to X	5.00		160.00
May 5	Received from Y		5.00	165.00
May 10	Paid to Z	5.00		160.00
May 15	Received from AA		5.00	165.00
May 20	Paid to AB	5.00		160.00
May 25	Received from AC		5.00	165.00
May 30	Paid to AD	5.00		160.00
Jun 5	Received from AE		5.00	165.00
Jun 10	Paid to AF	5.00		160.00
Jun 15	Received from AG		5.00	165.00
Jun 20	Paid to AH	5.00		160.00
Jun 25	Received from AI		5.00	165.00
Jun 30	Paid to AJ	5.00		160.00
Jul 5	Received from AK		5.00	165.00
Jul 10	Paid to AL	5.00		160.00
Jul 15	Received from AM		5.00	165.00
Jul 20	Paid to AN	5.00		160.00
Jul 25	Received from AO		5.00	165.00
Jul 30	Paid to AP	5.00		160.00
Aug 5	Received from AQ		5.00	165.00
Aug 10	Paid to AR	5.00		160.00
Aug 15	Received from AS		5.00	165.00
Aug 20	Paid to AT	5.00		160.00
Aug 25	Received from AU		5.00	165.00
Aug 30	Paid to AV	5.00		160.00
Sep 5	Received from AW		5.00	165.00
Sep 10	Paid to AX	5.00		160.00
Sep 15	Received from AY		5.00	165.00
Sep 20	Paid to AZ	5.00		160.00
Sep 25	Received from BA		5.00	165.00
Sep 30	Paid to BB	5.00		160.00
Oct 5	Received from BC		5.00	165.00
Oct 10	Paid to BD	5.00		160.00
Oct 15	Received from BE		5.00	165.00
Oct 20	Paid to BF	5.00		160.00
Oct 25	Received from BG		5.00	165.00
Oct 30	Paid to BH	5.00		160.00
Nov 5	Received from BI		5.00	165.00
Nov 10	Paid to BJ	5.00		160.00
Nov 15	Received from BK		5.00	165.00
Nov 20	Paid to BL	5.00		160.00
Nov 25	Received from BM		5.00	165.00
Nov 30	Paid to BN	5.00		160.00
Dec 5	Received from BO		5.00	165.00
Dec 10	Paid to BP	5.00		160.00
Dec 15	Received from BQ		5.00	165.00
Dec 20	Paid to BR	5.00		160.00
Dec 25	Received from BS		5.00	165.00
Dec 30	Paid to BT	5.00		160.00
Total		1000.00	1000.00	160.00

О Т Ч Е Т Ъ

губернскаго земскаго ветеринарнаго врача
Костромскаго участка Кравченко съ 15 октября
1891 г. по 15 октября 1892 года.

Въ отчетномъ 18⁹¹/₉₂ году въ Костромскомъ ветеринарномъ участкѣ были слѣдующія заразныя болѣзни животныхъ: 1) сибирская язва, 2] инфлюэнца, 3) бѣшенство, 4] злокачественная катарральная лихорадка, 5] оводовая вертячка овецъ, 6) мышь и 7) болѣзни кожи: чесотка и лишай.

1. **Сибирская язва.** Сибирскою язвою въ отчетномъ 18⁹¹/₉₂ г. заболѣло въ 3-хъ волостяхъ и 4-хъ селеніяхъ 9 лошадей и 19 головъ рогатаго скота (случаевъ заболѣванія овецъ не было), изъ нихъ выздоровѣло 1 лошадь и 4 головы рогатаго скота, 8 же лошадей и 15 головъ рогатаго скота пали.

Первые случаи заболѣванія сибирскою язвою наблюдались въ спорадической формѣ въ зимніе мѣсяцы въ Песочной слободѣ Левашевской волости: въ ноябрѣ, февралѣ и апрѣлѣ заболѣло и пало 6 лошадей. Причиной заболѣванія послужило загрязненіе корма (сѣна) ядомъ этой болѣзни въ предшествовавшіе лѣтніе мѣсяцы, когда въ Песочной слободѣ произошло массовое заболѣваніе лошадей при выѣздѣ населенія на сѣнокосъ въ мѣстность, извѣстную подъ названіемъ «Бараньей Горы». Около 20 іюля, въ теченіи 2-3 дней, заболѣло здѣсь сибирскою язвою около 30 лошадей. Больныя лошади навязывались крестьянами, не смотря на запрещеніе, на тѣхъ же гумнахъ, на которыхъ тогда

просушивалось сѣно: часть заразительнаго начала этой болѣзни, съ изверженіемъ больныхъ животныхъ, по всей вѣроятности, попадало въ просушиваемое сѣно, и при скормливаніи его въ зимніе мѣсяцы, вызывались заболѣванія сибирскою язвою.

Съ наступленіемъ лѣтнихъ мѣсяцевъ, первые случаи заболѣванія сибирскою язвою наблюдались, какъ и во всѣ предшествующіе годы, прежде всего въ селѣ Черной заводи Чернозаводской волости: 30 мая здѣсь отъ апоплексической формы сибирской язвы пала корова, затѣмъ, такой же формой заболѣванія пала корова въ сосѣдней дер. Ульковѣ той же волости 17 іюня, а 20 іюня лошадь въ Песочной слободѣ Левашевской волости. Новыхъ случаевъ заболѣванія въ 2-хъ послѣднихъ селеніяхъ болѣе не повторялось, въ селѣ же Черной заводи къ концу іюня вновь заболѣла еще одна голова рогатаго скота и 2 лошади, изъ послѣднихъ 1 выздоровѣла, а остальные пали.

4 іюля сибирская язва появилась въ с. Спасъ-Вежахъ Мисковской волости, мѣстности, въ которой за послѣдніе годы она не разу не наблюдалась: къ сожалѣнію, свѣдѣніе о появленіи здѣсь этой болѣзни было получено слишкомъ поздно: къ 14 іюля, дню перваго приѣзда ветеринарнаго персонала въ селѣ Спасъ-Вежи, уже заболѣло 12 головъ рогатаго скота, изъ которыхъ 7 пали. Случаи новыхъ заболѣваній, съ небольшими промежутками, продолжались до 1 августа. За все время заболѣло 1 лошадь и 19 головъ рогатаго скота, изъ которыхъ выздоровѣли только 4 головы рогатаго скота, остальной скотъ палъ. Причина развитія здѣсь сибирской язвы осталась не выясненной.

Такъ какъ появленіе сибирской язвы въ Костромскомъ уѣздѣ, съ наступленіемъ лѣтнихъ мѣсяцевъ, всегда обуславливалось зараженіемъ животныхъ на пастбищахъ, гдѣ были устроены кладбища или отдѣльныя могилы съ зарытыми въ нихъ животными, павшими отъ сибирской язвы въ предшествовашіе эпизоотіи, то первой моею заботой, съ наступленіемъ весны.

было устроить эти кладбища и могилы такимъ образомъ, чтобы они не могли служить причиною заболѣванія животныхъ при выгонѣ ихъ на пастбища. Съѣздомъ гг. ветеринарныхъ врачей, бывшемъ въ ноябрѣ мѣсяцѣ прошлаго 1891 г., выработанъ извѣстный типъ скотскаго кладбища, точное выполнение котораго могло совершенно гарантировать безонасность животныхъ отъ такихъ кладбищъ и могилъ. По моей просьбѣ, губернскою управою было отпечатано въ апрѣлѣ мѣсяцѣ наставленіе объ устройствѣ скотскихъ кладбищъ, которое при посредствѣ волостныхъ правленій, было роздано всѣмъ сельскимъ старостамъ для немедленнаго приведенія скотскихъ кладбищъ въ порядокъ, подробно указанный въ наставленіи. При этомъ было обязательно привести въ порядокъ всѣ кладбища, на которыхъ зарыты животныя, павшія отъ сибирской язвы за послѣдніе три года. Въ 13 волостяхъ Костромскаго уѣзда насчитывалось 88 селеній, въ которыхъ за послѣдніе три года пали животныя отъ сибирской язвы. Чтобы покончить съ приведеніемъ ихъ въ требуемый порядокъ въ возможно не продолжительный срокъ, Костромской уѣздъ былъ раздѣленъ на 2 участка, изъ которыхъ въ одномъ въ 5 волостяхъ были кладбища въ 54 селеніяхъ, а въ другомъ въ 8 волостяхъ въ 34 селеніяхъ. Первый изъ этихъ участковъ былъ взятъ для осмотра мною, а второй — ветеринарнымъ врачомъ г. Бекаревичемъ. Осмотръ кладбищъ начался съ конца апрѣля, и къ концу мая всѣ кладбища были надлежащимъ образомъ исправлены: огорожены въ 6 жердей, обрыты канавой въ 1½ арш. глубины и ширины, на могилы насыпаны достаточной высоты земляныя насыпи. Съ изданіемъ печатнаго наставленія объ устройствѣ скотскихъ кладбищъ, для населенія стало яснымъ, что именно отъ него требовалось, — въ Костромскомъ уѣздѣ всѣ кладбища были дѣйствительно прекрасно устроены. Весьма могло быть, что, благодаря хорошему устройству этихъ кладбищъ, сибирская язва въ нынѣшнемъ году ограничилась отдѣльными, спорадическими случаями заболѣванія.

Кромѣ надлежащаго устройства скотскихъ кладбищъ, на слабое развитіе сибирской язвы въ нынѣшнемъ году имѣло, по всей вѣроятности, вліяніе и строгое примѣненіе слѣдующихъ ветеринарно-полицейскихъ мѣръ: I) въ мѣстностяхъ, въ которыхъ за послѣдніе годы сибирская язва постоянно обнаруживалась съ особенною силою, были командированы ветеринарный фельдшеръ Кулаковъ и ветеринарно-фельдшерскій ученикъ Шагинъ: 1-й въ с. Черную Заводь, а 2-й въ Песочную Слободу. Населеніе окрестныхъ селеній было оповѣщено о мѣстѣ постоянного пребыванія этихъ лицъ и приглашалось немедленно увѣдомлять ихъ о всѣхъ тѣхъ заболѣваніяхъ животныхъ, которыя имѣли бы сходство съ заболѣваніями при сибирской язве. Заранѣе сдѣланное предположеніе объ опасности этихъ пунктовъ на сибирскую язву впоследствии дѣйствительно и оправдалось: въ селеніяхъ этихъ прежде всего и обнаружилась сибирская язва. Появленіе ея въ с. Спасъ-Вежахъ Мисковской волости было совершенно неожиданностію и, если она достигла здѣсь сравнительно значительнаго развитія, то только благодаря тому, что свѣдѣніе о появленіи ея здѣсь было получено слишкомъ поздно. II) Въ селеніяхъ, гдѣ появлялась сибирская язва, немедленно устанавливались слѣдующія мѣры: 1) проѣздъ черезъ нихъ посторонними лицамъ строго воспрещался; 2) при вѣздахъ и выѣздахъ изъ такихъ селеній ставились ночные и дневные караулы, которые не допускали черезъ зараженные селенія проѣзда постороннихъ лицъ и указывали проѣзжающимъ объѣздныя дороги; 3) по дорогамъ въ зараженное селеніе, въ нѣкоторомъ разстояніи отъ него, на высокихъ шестахъ вывѣшивались черные флаги, которые указывали на опасность этихъ селеній для проѣзжающихъ; 4) при выгонѣ скота на пастбище и при пригонѣ его съ пастбища въ селеніе весь скотъ каждый разъ осматривался въ состояніи здоровья ветеринарнымъ персоналомъ въ присутствіи санитарныхъ надзирателей; 5) выѣздъ на лошадяхъ изъ заражен-

ныхъ селеній въ благополучныя разрѣшался не болѣе 2 разъ въ недѣлю и не болѣе 5 лошадей въ одинъ разъ и то только послѣ тщательнаго осмотра выпускаемыхъ лошадей, причемъ каждая лошадь термометрировалась; 6) вывозъ на кладбище труповъ животныхъ производился въ особыхъ деревянныхъ плотныхъ просмоленныхъ ящикахъ, которые послѣ каждой вывозки трупа дезинфицировались воднымъ растворомъ сулемы и карболовой кислоты и затѣмъ оставлялись на кладбищахъ 7) Въ с. Черной Заводѣ пастуху было предложено вознагражденіе въ размѣрѣ 10 коп. за каждую кость лошади или рогатаго скота, которая имъ будетъ найдена на пастбищѣ. Такія кости въ довольно значительномъ числѣ были дѣйствительно указаны пастухомъ, послѣ чего онѣ переносились на кладбище и тамъ зарывались; а мѣста, на которыхъ онѣ были найдены, дезинфицировались воднымъ растворомъ сулемы. Кости эти могли принадлежать животнымъ, павшимъ въ прежніе годы, когда не было надлежащаго надзора за правильнымъ зарытіемъ труповъ животныхъ павшихъ отъ сибирской язвы.

II. Инфлюэнца. Для Костромской губерніи инфлюэнца лошадей—болѣзнь новая, раньше не бывшая здѣсь; по крайней мѣрѣ за послѣдніе двадцать лѣтъ существованія губернской земской ветеринаріи въ отчетахъ врачей она ни разу не встрѣчается. По Диккергофу, подробно трактующему объ инфлюэнцѣ, болѣзнь эта извѣстна была еще въ древности: на основаніи рукописей древнихъ иппіатровъ, съ нѣкоторою долею вѣроятности можно допустить, что въ 4 и 5 столѣтіи по Рождествѣ Христовомъ она описывается подъ общимъ названіемъ лихорадки лошадей. Въ XIV вѣкѣ эпизоотія эта наблюдалась въ Европѣ и сѣверной Америкѣ нѣсколько разъ. Въ началѣ нынѣшняго столѣтія она была общераспространенной эпизоотіей въ Европейскихъ государствахъ и извѣстной подъ разными названіями и въ томъ числѣ подъ названіемъ инфлюэнцы. Въ срединѣ текущаго столѣтія (съ 1831—33, 1841—

43 и 1850—51 г.г.) она съ особенною силою распространялась въ западной части Европы, а 1869—1872 г. въ сѣверо-западной Россіи, откуда была занесена въ Германію, гдѣ и получила названіе «русской поваральной болѣзни лошадей». Въ послѣдніе годы (1883—1884 г.) инфлюэнца наблюдалась въ Петербургѣ среди лошадей парковъ конно-желѣзныхъ дорогъ, а въ 1889 г. — среди рысистыхъ лошадей, расположенныхъ въ Петровскомъ паркѣ въ г. Москвѣ. По годовымъ отчетамъ медицинскаго департамента появленіе инфлюэнцы отмѣчается въ губерніяхъ: Харьковской, Рязанской, Черниговской, Елизаветпольской, Пермской и Вятской, а въ нынѣшнемъ году, какъ извѣстно, она появилась въ Курской, Ярославской, Костромской и друг. Въ послѣдніе годы авторитеты ветеринарной науки изъ общаго названія инфлюэнцы стали выдѣлять двѣ не идентичныя между собою болѣзни: одну контагіозную, очень заразительную, съ незначительнымъ процентомъ смертности, Фалькъ предложилъ назвать инфлюэнцей, Диккергофъ — чумой лошадей, Шютцъ — поваральной рожой и Люстигъ — кишечною поваральною болѣзною, а другую, также контагіозную, или, по другимъ авторамъ, міозматически-контагіозную, отличающуюся отъ первой меньшей заразительностію, но съ большимъ процентомъ смертности и характеризующеюся воспаленіемъ легкихъ, Фалькъ называетъ тифомъ, Диккергофъ — поваральной плевро-пнеймоніей или поваральнымъ воспаленіемъ легкихъ лошадей.

Принимая вышеуказанное дѣленіе инфлюэнцы, нужно признать, что въ Костромскомъ уѣздѣ инфлюэнца появилась въ первой формѣ т. е. въ формѣ такъ называемой кишечной поваральной болѣзни лошадей. Первые случаи ея появленія относятся еще къ ранней веснѣ и обнаружались одновременно какъ въ г. Костромѣ, такъ и въ уѣздѣ. Въ г. Костромѣ у г. Дурова заболѣли инфлюэнцей 2 его лошади и 1 изъ нихъ пала въ мартѣ мѣсяцѣ въ томъ же мартѣ мѣсяцѣ первые случаи заболѣванія инфлюэн-

цей наблюдались въ д. Антипинѣ Богословской волости, что по Галичскому тракту въ 33 верстахъ отъ Костромы, гдѣ имѣются земская и почтовая станція. Здѣсь она держалась до весны, переходя изъ двора во дворъ, а съ наступленіемъ конца апрѣля, когда животныя были вынужены на пастбище, перешла въ соседнюю дер. Гусево Бѣлорѣченской волости и д. Петряво и Володино Шишкинской, что на Галичскомъ тракту. Одновременно съ этимъ, она появилась въ концѣ апрѣля еще въ 2-хъ весьма удаленныхъ пунктахъ уѣзда отъ д. Антипина: въ усадьбѣ г. Прохорова, Челпановской волости и д. Зиповьевѣ и Харитоновѣ Бычихинской. Изъ послѣднихъ двухъ деревень она ни куда болѣе занесена не была, такъ какъ смежныхъ пастбищъ съ другими деревнями у этихъ деревень нѣтъ. Изъ усадьбы г. Прохорова инфлюэнца перешла въ д. Насонки находящуюся рядомъ съ усадьбой, — а отсюда въ соседнія деревни Челпановской и Левашевской волостей. Самыя благоприятныя условия для развитія инфлюэнцы дала д. Антипино: благодаря постоянной ѣздѣ на большихъ лошадяхъ какъ съ земской, такъ и съ почтовой станцій, а также смежности пастбищъ съ соседними деревнями. Инфлюэнца стала переходить во все окружающія Антипино селенія Бѣлорѣченской волости, Шишкинской, Семеновской и Апраксинской волостей, являясь ранѣе въ ближайшихъ и позже — въ болѣе отдаленныхъ отъ нея деревняхъ. Причиной распространенія инфлюэнцы служили и еще два обстоятельства: 1) крестьяне зараженныхъ селеній выѣзжали на больныхъ лошадяхъ въ Кострому, ставили ихъ на постоянныхъ дворахъ и площадяхъ рядомъ съ здоровыми лошадями благополучныхъ селеній и тѣмъ повсюду распространяли инфлюэнцу; 2) затѣмъ когда наступило время сенокоса, изъ многихъ зараженныхъ селеній крестьяне уѣхали на больныхъ лошадяхъ въ луговую сторону уѣзда, въ Шунгенскую и Мисковскую волости, гдѣ больныя лошади ходили по тугамъ вмѣстѣ со здоровыми благополучныхъ селеній и тѣмъ

вкорѣ быстро увеличили число новыхъ зараженныхъ пунктовъ въ уѣздѣ. —

Первоначальная причина появленія инфлюэнцы въ Костромскомъ уѣздѣ съ точностью выяснена не была. Такъ какъ первые случаи ея обнаружились по Галичскому тракту въ д. Антипинѣ, чрезъ которую идетъ постоянное движеніе на г. Галичъ населенія этого уѣзда, уходящаго въ Петербургъ на заработки и къ Пасхѣ возвращающагося домой, то съ большею долею вѣроятія можно допустить, что инфлюэнца была занесена проезжающими изъ Петербурга на платѣ, какимъ путемъ заносъ этой болѣзни не разъ констатировался въ другихъ мѣстностяхъ. При ѣздѣ на больныхъ лошадяхъ въ Кострому, отсюда она могла быть занесена въ д. Зиновьево и Харитоново Бычихинской волости и усадьбу г. Прохорова—Челпановской.

О появленіи инфлюэнцы въ уѣздѣ официально стало извѣстно только 4 іюня, по сообщенію Бычихинскаго волостнаго правленія, что въ д. Зиновьевѣ и Харитоновѣ появилась какая-то неизвѣстная болѣзнь на лошадяхъ, выражающаяся жаромъ въ головѣ, слезотеченіемъ и поносами и затѣмъ, только 8 іюня, она была обнаружена мною въ д. Антипинѣ Богословской волости, д. Гусевѣ Бѣлорѣченской и д.д. Петряевѣ и Володинѣ Шишкинской. Вслѣдствіе сильной заразительности болѣзни, во всѣхъ перечисленныхъ селеніяхъ въ весьма короткое время всѣ лошади были больны и населеніе, не имѣя никакого понятія объ этой болѣзни, было весьма встревожено ея развитіемъ и не знало, что дѣлать съ больными животными. Такъ какъ нужно было предполагать, что эпизоотія не замедлитъ принять широкіе размѣры, и всюду являться своевременно для личныхъ объясненій населенію сущности болѣзни, мѣрь къ предупрежденію ея развитія и способъ леченія заболѣвшихъ животныхъ было почти невозможно, то я просилъ губернскую управу отпечатать наставленіе объ инфлюэнцѣ для возможно повсемѣстнаго ознакомленія населенія съ этой болѣзней, что тотчасъ и было приведено въ исполненіе.

Такъ какъ смертность лошадей отъ инфлюэнцы не должна была превышать 4%, что впоследствии и подтвердилось, то не представлялось особенной надобности въ примѣненіи строгаго карантинированія зараженныхъ селеній; карантинны эти могли принести населенію больше вреда, чѣмъ убыль животныхъ отъ эпизоотіи. По этому рѣшено было предупредить населеніе, что инфлюэнца болѣзнь чрезвычайно заразительная, способная быстро распространяться на огромные районы, что необходимо самому населенію избѣгать всякаго сообщенія на лошадяхъ съ зараженными селеніями, чтобы сохранить своихъ лошадей отъ зараженія. Благодаря незначительному проценту смертности, совѣтъ этотъ исполнялся населеніемъ весьма неудовлетворительно: по прежнему шла ѣзда всюду, нерѣдко на больныхъ лошадяхъ, и инфлюэнца съ каждымъ днемъ захватывала все большее и большее число селеній. Какимъ образомъ шло развитіе инфлюэнцы по волостямъ и мѣсяцамъ, показываетъ нижеслѣдующая таблица.

НАЗВАНІЕ ВОЛОСТЕЙ.	ЧИСЛО ПУНКТОВЪ, ЗАНЯТЫХЪ ИНФЛЮЭНЦЕЙ ВЪ								
	Мартъ.	Апрѣль.	Май.	Іюнь.	Іюль.	Августъ.	Сентябрь.	Октябрь.	Итого.
1. Богословская -	1	»	»	1	1	»	»	»	3
2. Бѣлорѣченская -	»	1	»	7	7	»	»	»	15
3. Шишкинская -	»	2	»	6	1	»	»	»	9
4. Бычихинская -	»	2	»	1	3	1	»	»	7
5. Челпановская -	»	1	»	1	3	1	»	»	6
6. Апраксинская -	»	»	2	4	3	1	»	»	10
7. Семеновская -	»	»	»	1	3	4	»	»	8
8. Гридинская -	»	»	»	1	13	5	»	»	19
9. Красносельская -	»	»	»	»	1	1	1	1	4
10. Пушкинская -	»	»	»	1	»	2	»	»	3
11. Вашутинская -	»	»	»	1	4	»	3	»	8

12. Ильинская	-	-	»	»	»	1	1	1	»	»	3			
13. Левашевская	-	-	»	»	»	»	3	1	»	»	4			
14. Климовская	-	-	»	»	»	»	1	»	»	»	1			
15. Шунгенская	-	-	»	»	»	6	9	»	»	»	15			
16. Мисковская	-	-	»	»	»	»	1	»	»	»	1			
ИТОГО			-	-	-	1	6	2	31	54	17	4	1	116

Такимъ образомъ наибольшаго развитія эпизоотія достигла въ июль: въ этомъ мѣсяцѣ она появилась въ 54 селеніяхъ, въ июнѣ 31 и въ августѣ въ 17, въ первые же весенніе мѣсяцы развивалась очень слабо, а въ осенніе постепенно стала ослабѣвать и къ половинѣ октября совсѣмъ прекратилась.

Число заболѣвшихъ и павшихъ животныхъ по волостямъ расположилось слѣдующимъ образомъ:

НАЗВАНІЕ ВОЛОСТЕЙ.	Время существованія инфлюэнцы въ волости.	Число пунктовъ, занятыхъ инфлюэнцей.	Изначальное число лошадей зараженныхъ пункто-въ.	Число лошадей.			Процентъ.		
				Заболѣвшихъ.	Выдорюбившихъ.	Павшихъ.	Заболѣвшихъ.	Павшихъ.	
1. Богословская	- III. VI. VII.	3	124	58	52	6	48,8	10,4	
2. Бѣлорѣченская	- IV. VI. VII.	15	241	127	127	—	52,7	—	
3. Шинкинская	- IV. VI. VII.	9	156	111	106	5	71,1	4,5	
4. Бычихинская	- IV. VI. VII. VIII.	7	193	80	76	4	41,4	5,0	
5. Челпановская	- IV. VI. VII. VIII.	8	311	106	97	9	34,0	8,4	
6. Апраксинская	- V. VII. VIII.	10	240	73	67	6	30,0	8,1	
7. Семеновская	- VI. VII. VIII.	8	137	90	89	1	65,7	0,9	
8. Грдинская	- VI. VIII. X.	19	441	226	210	16	51,0	7,0	
9. Красносельская	- VII. VIII. X.	4	128	50	49	1	39,0	2,0	
10. Пушкинская	- VI. VIII.	3	115	20	18	2	17,0	5,0	
11. Башутинская	- VI. VII. IX.	8	160	40	40	—	25,0	—	
12. Ильинская	- VI. VII. VIII.	3	113	52	52	—	46,0	—	
13. Левашевская	- VII. VIII.	4	128	90	90	—	73,0	—	
14. Климовская	- VII.	1	2	1	1	—	50,0	—	
15. Шунгенская	- VI. VII.	15	464	155	153	2	31,0	1,3	
16. Мисковская	- VII.	1	136	5	4	1	3,7	20,0	
ИТОГО		- III. X.	118	3089	1284	1231	53	40,0	4,0

Процентъ заболѣванія и смерти лошадей по волостямъ оказывается далеко неравномѣрнымъ: заболѣваемость колеблется между 3,7% до 73,0, а смертность между 0 и 10,4. Для отдѣльныхъ селеній % смертности получается еще гораздо больший, такъ для д. Антипина Богословской волости 12,8 для д. Челпанова Челпановской волости 18,8 для д. Космыино той же волости 36,4 и для д. Залогина Грядинской волости — 26,7%. Такая высокая смертность для каждаго изъ этихъ селеній имѣла свои особыя причины; такъ, въ д. Антипинѣ много лошадей пало потому, что во время болѣзни ихъ употребляли въ почтовую гоньбу: въ д.д. Челпановѣ и Космыинѣ Челпановской волости огромное большинство крестьянскихъ лошадей въ весьма плохомъ состояннн питанія, зависящемъ отъ дурнаго качества пастбищъ (по болотамъ), тоже можно сказать и о дер. Залогинѣ Грядинской волости. Лошади молодыя и убитанныя переносили инфлюэнцу хорошо; старыя же, истощенныя болѣзнями, особенно хроническими катаррами желудка и усиленной работой, если послѣдняя производилась во время заболѣванія инфлюэнцей, умирали.

Если на будущее время свѣдѣннн о появленнн инфлюэнцы получаются своевременно и мѣстомъ ея первоначальнаго развитія окажется селеннн въ болѣе благоприятныхъ для карантинированія условннхъ, чѣмъ въ нынѣшнемъ году, то строгнн карантинъ на 2—3 недѣли смѣло можно рекомендовать и ручаться за положительный успѣхъ. Необходимо только, чтобы наблюденнн за выполненннемъ карантинныхъ мѣръ было поручено лицамъ ветеринарнаго персонала при содѣйствнн чиновъ уѣздной полицнн. По крайней мѣрѣ въ нынѣшнемъ году въ нѣкоторыхъ усадьбахъ строго наблюдалась изоляцнн усадебныхъ лошадей отъ соседнихъ крестьянскихъ, гдѣ была инфлюэнца и онѣ остались совершенно здоровыми, не смотря на то, что вокругъ этихъ усадебъ во всѣхъ селенннхъ была инфлюэнца.

3. Бѣшенство. Бѣшенство въ отчетномъ году появилось въ юнн и нюль мѣсяцахъ, съ значительными промежутками

между отдѣльными случаями заболѣванія, въ с. Шунгѣ и д. Аганинѣ Шунгенской волости, расположенныхъ въ не дальномъ разстояніи одно отъ другаго: всего заболѣло 8 головъ рогатаго скота и 1 лошадь, которыя всѣ и пали. Причина развитія бѣшенства въ стадѣ этихъ двухъ селеній не выяснена, но по всей вѣроятности, она была таже, что и въ другихъ случаяхъ обнаруженія бѣшенства на крупномъ скотѣ: забѣжала въ стадо случайно пробѣгавшая мимо бѣшеная собака и искусала нѣсколькихъ животныхъ, которыя всѣ заболѣли въ разное время водобоязнью и пали.

4. Злокачественная катарральная лихорадка рогатаго скота
Болезнь эта въ отчетномъ году появилась осенью прошлаго и зимой нынѣшняго года на двухъ дворахъ д. Приселка-Новаго Андреевской волости: въ теченіи осени пало отъ нея 5 головъ рогатаго скота, а зимой 3 головы рогатаго скота и 9 овецъ, палъ почти весь наличный скотъ, а также всѣ курицы такъ какъ въ зимніе мѣсяцы по многимъ причинамъ не удобно было вывозить навозъ съ зараженныхъ дворовъ съ цѣлью произвести въ немъ дезинфекцію, то я предложилъ крестьянамъ дать мнѣ знать объ очищеніи дворовъ отъ навоза съ наступленіемъ весенняго времени въ нынѣшнемъ году, что было крестьянами и исполнено. 28 іюня я выѣзжалъ въ д. Приселокъ-Новый и оба двора тщательно дезинфецированы мною воднымъ растворомъ сулемы (2: 1000) и черной карболовой кислоты, котораго на два двора употреблено около 50 ведръ. Послѣ произведенной дезинфекціи новыхъ случаевъ заболѣванія этой болезнью въ нынѣшнемъ году не повторялось.

5. Оводовая вертячка овецъ. Болезнь эта наблюдалась только въ одномъ селеніи Красносельской волости, д. Даниловскомъ, гдѣ изъ 16 —наличнаго числа овецъ заболѣло 8 и всѣ онѣ пали. Болезнь вызывается овечьимъ оводомъ, который кладетъ овцамъ и особенно ягнятамъ, свои яйца въ носовыя отверстия,

откуда онъ, попадая въ носовую полость и обращаясь въ личинокъ, производитъ сильное раздраженіе не только въ слизистыхъ оболочкахъ носа, но вслѣдъ за ними развивается воспаленіе мозговыхъ оболочекъ и отекъ мозга. Въ нѣкоторыхъ случаяхъ личинки эти черезъ рѣшетчатую кость носовой полости проникаютъ въ мозгъ и вызываютъ смерть животныхъ. Съ цѣлью предупрежденія новыхъ случаевъ заболѣванія предложено овецъ въ жаркое время дня держать на дворахъ и на пастбище выгонять только рано утромъ и къ вечеру, держась при этомъ на пастбищѣ возможно дальше отъ кустарниковъ, гдѣ обыкновенно овечій оводъ поселяется. Всѣмъ овцамъ предложено вдвухать нюхательный табакъ въ ноздри, чтобы чиханіемъ удалять изъ носовой полости попавшихъ въ него личинокъ овечьяго овода.

6. Мытъ. Наблюдался только въ с. Самети Шунгенской волости, гдѣ 7 молодыхъ лошадей заболѣли обширными нарывами подчелюстныхъ железъ и острымъ бронхитомъ. Послѣ назначеннаго больнымъ животнымъ леченія, всѣ онѣ выздоровѣли.

7. Болѣзни кожи: чесотка и лишай. Чесотка лошадей для населенія Костромскаго уѣзда уже нѣсколько лѣтъ подрядъ стала хроническимъ и истиннымъ бѣдствіемъ: ежегодно заболѣваютъ сотни животныхъ во многихъ волостяхъ (за прошлый и за нынѣшній отчетные года въ однихъ и тѣхъ же 16 волостяхъ), причемъ значительный процентъ заболѣвшихъ въ теченіи зимнихъ мѣсяцевъ доходитъ до полного истощенія и или умираетъ или отводится на живодерню по безнадежности на выздоровленіе. Все затрудненіе въ борьбѣ съ чесоткою сводится къ недостатку времени у ветеринарнаго персонала заняться леченіемъ чесоточныхъ животныхъ въ лѣтніе мѣсяцы, когда все время у него уходитъ на другія, болѣе опасныя эпизоотіи, какъ сибирская язва, въ нынѣшнемъ году инфлюэнца и т. п. Въ зимніе же мѣсяцы, за отсутствіемъ у населенія теплыхъ помѣщеній, гдѣ можно было бы мыть чесоточныхъ лошадей (безъ мойки леченіе чесотки не мыслимо), леченіе ихъ не возможно.

О развитіи чесотки въ Костромскомъ уѣздѣ въ нынѣшнемъ году можетъ дать свѣдѣніе нижеслѣдующая таблица.

НАЗВАНІЕ ВОЛОСТЕЙ.	Число зараженныхъ пунктовъ.	Время появленія болѣзни.	Начальное число лошадей въ зараженныхъ селеніяхъ.	Число лошадей.		
				Заболѣвшихъ.	Выздоровившихъ.	Павшихъ или убитыхъ.
1. Коряковская .	8	х. хі. хіі. іі.	432	120	95	25
2. Гридинская .	8	х. хі. хіі. ііі.	222	9	9	»
3. Аираксинская .	16	х. хі. хіі. іі. ііі.	330	26	25	1
4. Красносельская .	4	х. хіі. ііі.	134	11	9	2
5. Ильинская .	4	хі. хіі. іі. іі.	144	10	10	»
6. Шунгенская .	4	хіі. і. іі.	93	6	6	»
7. Каримовская .	4	хіі. іі. і. іі.	76	5	5	»
8. Пушкинская .	1	іі.	19	1	1	»
9. Башутинская .	2	хі.	49	2	2	»
10. Бычихинская .	3	хі. хіі. ііі.	85	3	3	»
11. Шишкинская .	3	хіі.	47	3	3	»
12. Семеновская .	3	хіі.	77	22	22	»
13. Бѣлорѣченская .	1	ііі.	35	1	1	»
14. Климовская .	1	іі.	30	1	1	»
15. Челнаповская .	1	іі.	24	1	1	»
16. Левашевская .	1	іі.	23	1	1	»
ИТОГО .	64	х - ііі.	1820	222	194	28

Всего такимъ образомъ въ 64 селеніяхъ 16 волостей изъ наличнаго числа 1820 лошадей заболѣло чесоткою 220 и изъ нихъ пало или было убито 28, слѣдов. % заболѣваемости=12,2; а смертности—12 5. По числу занятыхъ чесоткою селеній первое мѣсто занимаетъ Аираксинская волость (16 селеній), второе—Коряковская и Гридинская волости (по 8 селеній); въ остальныхъ волостяхъ чесоткою занято было отъ 1 до 4 селеній, причѣмъ въ нѣкоторыхъ изъ этихъ волостей были селенія, гдѣ чесотка

развилась съ особенною силою; такъ въ Сѣрговой слободѣ Семёновской волости изъ наличнаго числа 16 лошадей заболѣло 13, въ д. Новоселовѣ Красносельской изъ 32 — 8 и т. д. Въ остальныхъ селеніяхъ, въ большинствѣ случаевъ, было по одной чесоточной лошади. Наибольшее число заболѣвшихъ чесоткою лошадей дала Коряковская волость: здѣсь изъ наличнаго числа 432 заболѣло 120 и пало или было убито на живодерняхъ 25 лошадей, слѣдовательно % заболѣваемости равнялся 27,7, а процентъ смертности 20,8. Такъ какъ къ отчетному времени свѣдѣній о чесоточныхъ животныхъ въ уѣздѣ не могло быть получено, то въ вѣдомости они были поставлены выздоровѣвшими, хотя, по всей вѣроятности, далеко не всея животныя выздоровѣли.

Въ нынѣшнемъ году въ концѣ мая мѣсяца я просилъ губернскую земскую управу пригласить на лѣтніе мѣсяцы для леченія чесоточныхъ лошадей въ Костромскомъ уѣздѣ кого либо изъ студентовъ ветеринарныхъ институтовъ или хотя бы ветеринарнаго фельдшера съ тѣмъ, чтобы онъ, разъѣзжая по чесоточнымъ селеніямъ, могъ лѣчить больныхъ животныхъ подъ своимъ личнымъ наблюденіемъ, такъ какъ сами крестьяне никогда не доводятъ леченіе до конца, а при малѣйшемъ улучшеніи болѣзни не хотятъ продолжать его далѣе, надѣясь, что болѣзнь и такъ пройдетъ. Губернская управа обратилась съ предложеніемъ о наймѣ студента или фельдшера къ уѣздной управѣ, но послѣдняя отказала на томъ основаніи, что для такого найма не ассигновано уѣзднымъ земскимъ собраніемъ необходимыхъ средствъ. Затѣмъ, когда, въ концѣ іюля, выяснилось, что ожидать новыхъ случаевъ заболѣванія сибирскою язвою нѣтъ основаній, я просилъ губернскую управу разрѣшить мнѣ поручить ветеринарно-фельдшерскому ученику Щагину, помѣщенному съ 20 мая для наблюденія въ опасной по сибирской язвѣ Песочной слободѣ Левашевской волости, заняться леченіемъ чесоточныхъ лошадей въ Коряковской волости до осени. Губернская управа была такъ обязательна

что разрѣшила мнѣ это, и Щагинъ оставался здѣсь до 20 октября, переѣзжалъ изъ деревни въ деревню и производилъ мойку и лечение больныхъ лошадей подъ своимъ личнымъ наблюдениемъ въ теченіи трехъ мѣсяцевъ. Результатомъ этого было то, что въ такихъ чесоточныхъ центрахъ, какъ д. Коряково, с. Борщино, с. Селище и д. Козелкино всѣ почти чесоточныя лошади выздоровѣли, за исключеніемъ 3-хъ старыхъ лошадей въ д. Коряковѣ и 3-хъ въ с. Борщинѣ, владѣльцы которыхъ, по окончанію вывозки картофеля на винокуренный заводъ, рѣшили отвести ихъ на живодерню.

Весной будущаго года у меня окончится начатая мною постройка лечебницы для животныхъ. Въ ней будетъ теплое помѣщеніе съ приспособленіемъ для быстрой мойки животныхъ. Съ будущей осени можно будетъ объявить населенію о бесплатномъ леченіи у меня чесоточныхъ лошадей, которое имѣеть производиться ежедневно: около 15—20 лошадей, каждый день могутъ быть вымыты и намазаны противочесоточной мазью и послѣ того, когда высохнутъ, владѣльцы могутъ увѣзвать на нихъ домой. Тогда леченіе чесоточныхъ животныхъ будетъ для всѣхъ доступно и въ зимніе мѣсяцы и безъ всякихъ хлопотъ для владѣльцевъ.

Лишай въ отчетномъ году былъ обнаруженъ въ 12 селеніяхъ 6 волостей: изъ наличнаго числа въ нихъ 260 лошадей и 74 головы рогатаго скота заболѣло 10 лошадей и 8 головъ рогатаго скота. Всѣ больныя животныя послѣ назначеннаго имъ леченія выздоровѣли.

8. Спорадическія и заразныя заболѣванія животныхъ, приводимыхъ ко мнѣ на дворъ въ г. Кострому.

Осмотръ больныхъ животныхъ, приводимыхъ ко мнѣ для совѣта въ г. Кострому, производится у меня на собственномъ дворѣ, на которомъ устроенъ и станокъ для укрѣпленія неспо-

войныхъ животныхъ и гдѣ производятся всѣ необходимыя операціи.

Изъ спорадическихкихъ заболѣваній всего болѣе было животныхъ съ болѣзнями пищеварительныхъ и дыхательныхъ органовъ (415 и 163, всего 578); за ними слѣдовали болѣзни разнаго рода: раны, язвы и свищи (306), болѣзни костей, суставовъ и копытъ, кожи и подкожной клѣтчатки, болѣзни глазъ (26), ушибы, ревматизмъ и т. п. Всѣхъ операцій въ отчетномъ году было 60: кастрацій (18), выборка копытнаго рога (32), вправленіе выпавшихъ внутреннихъ органовъ и т. п.

Между спорадическими болѣзнями встрѣчались и заразные: чешотка (134), инфлюэнца (68), лишай (41), мыть (10) и др.

По роду животныхъ число больныхъ расположилось слѣдующимъ образомъ: лошадей 1321, крупнаго рогатаго скота 182, 2 овцы, 8 свиней, 22 собаки и 4 птицы, всего 1539.

По волостямъ больныя животныя расположились слѣдующимъ образомъ: больше всего было приведено изъ Апраксинской (177), затѣмъ Шунгенской (157), Гридинской (150), Бычихинской (127) и Пушкинской (110); изъ остальныхъ волостей число животныхъ колебалось между 6 (Завражная волость) и 76. слѣдовательно волости, расположенныя ближе къ Костромѣ, пользовались совѣтомъ чаще, а болѣе удаленныя—рѣже.

Тѣ заболѣвшія животныя спорадическими болѣзнями, которыя, по разнымъ причинамъ, не могли быть приведены въ Кострому для осмотра, осматривались мною и фельдшеромъ Кулаковымъ въ уѣздѣ, по мѣсту ихъ находженія. Всего въ отчетномъ году было мною осмотрѣно такихъ больныхъ животныхъ 127 лошадей и 38 головъ рогатаго скота, а Кулаковымъ 36 лошадей, 18 головъ рогатаго скота, 2 свиньи и 1 овца, всего 163 лошади, 56 гол. рогатаго скота, 2 свиньи и 1 овца.

Изъ общей вѣдомости по уѣзду видно, что заразными болѣзнями заболѣло: 1) сибирской язвой 28 животныхъ; 2) инфлю-

энцей 1284, 3) бѣшенствомъ 9, 4) дифтеритомъ рогатаго скота 17, 5) чесоткою и лишаемъ 232 лошади и 8 головъ рогатаго скота, 6) мытомъ 7 лошадей и 7) оводовой вертячкой овецъ 8, итого 1593 животныхъ. 1) Съ спорадическими болѣзнями было осмотрѣно въ Костромѣ 1317, 2) съ заразными болѣзнями 291, 3) съ спорадическими болѣзнями было осмотрѣно въ уѣздѣ 222, итого 1830 животныхъ, а всего 3424.

Приводимая здѣсь цифра спорадическихъ больныхъ далеко не вѣрна для Костромскаго уѣзда, такъ какъ въ теченіи 4-хъ лѣтнихъ мѣсяцевъ: мая, іюня, іюля и августа, приѣма больныхъ животныхъ приводимыхъ ко мнѣ на дворъ почти не было, такъ, какъ въ теченіи 4 этихъ мѣсяцевъ я былъ въ Костромѣ только 22 дня, а фельдшеръ Кулаковъ—14 дней.

Въ отчетномъ 18⁹¹/₉₂ году мною принято на страхъ: 1) въ 2-хъ усадьбахъ Нерехтскаго уѣзда 41 лошадей и 42 головы рогатаго скота.

2) въ усадьбѣ «Рябково», на химическомъ заводѣ г. Шипова и въ д. Селиванихѣ Кинешемскаго уѣзда 21 лошадь и 42 головы рогатаго скота.

3) въ г. Костромѣ, въ 7 усадьбахъ и въ 23 селеніяхъ 12 волостей Костромскаго уѣзда 386 лошадей и 559 головъ рогатаго скота. За весь, принятый мною на страхъ скотъ, получено страховой преміи 964 руб. 56 коп.

Ветеринарный врачъ *В. Кравченко.*

В Ъ Д О М О С Т Ъ

о заразныхъ болѣзняхъ животныхъ въ Костромскомъ ветеринарномъ участкѣ съ 15 октября 1891 г.
по 15 октября 1892 года.

Название эпизоотий	Название волостей и селений.	Время появления болѣзни.	НАЛИ
			Лошадей.
	I. Чернозаводская волость.		
Сибирская язва.	1. с. Черная Заводь	v. 30.	161
	2. д. Ульгово	vi. 17.	55
	II. Мисковская волость.		
Сибирская язва. Инфлюэнц.	3. с. Спась-Вежи	vii. 3.	84
	4. с. Мисково	vii. 2.	136
	III. Левашевская волость.		
Сибирская язва. Чесотка.	5. Песочная Слобода	xi. ii. iv. vi. 20.	33
	6. Протасьево	ii.	23
Инфлюэнц.	7. Бѣлавино	vii. 3.	16
	8. Ивино	vii. 19.	15
	9. Кокорево	vii. 25.	65
	10. Шахово	viii. 15.	32
	IV. Челпановская волость.		
Инфлюэнц. Чесотка.	11. Насонки	vi. 3.	27
	12. ус. Прохорова	iv.	61
	13. с. Новленское	vii. 20.	40
	14. д. Челпаново	vii. 25.	47
	15. » Омкино	viii. 2.	40
	16. » Сергѣево	vii. 29.	24
		vi.	

ЧНОЕ ЧИСЛО СНОТА.		ЛОШАДЕЙ.			КРУПНАГО РОГАТАГО СНОТА.			О В Е Ц Ъ.		
Крупнаго рогатаго снота.	О в е ц њ.	Заболѣло.	Выздоровѣло.	Па ло.	Заболѣло.	Выздоровѣло.	Па ло.	Заболѣло.	Выздоровѣло.	Па ло.
409	170	2	1	1	2			2		
135	60				1			1		
172	78	1		1	16	4	12			
		5	4	1						
		6		6						
		1	1							
		6	6							
		8	8							
		60	60							
		16	16							
		5	5							
		46	46							
		8	7	1						
		16	13	3						
		7	6	1						
		24	24							
		1	1							

Инфлюэн.	17. » Космынино	IX. 2.	49
	18. » Калинино	IX. 12	23
V. Климовская волость			
Инфлюэн. Чесотка.	19. Баладино	VII. 7.	2
	20. Шишслово	VI.	30
VI. Богословская волость.			
Инфлюэн.	21. Антипино	III.	47
	22. Фаддѣво	VII. 4.	53
	23. Палагино	VI. 20.	24
VII. Бѣлорѣченская волость.			
Чесотка. а. н ц э ю л ф н И	24. с. Ряполово	XII.	35
	25. с. Ильинское	VI. 10.	3
	26. ус. г. Ахлебинина	VI. 8.	5
	27. Горки I	VI. 10.	9
	28. Горки II	VI. 15.	4
	29. Гусево	IV. 20.	31
	30. Хмѣльково	VI. 27.	27
	31. Скоморохово	XI. 15.	29
	32. Хвостово	VII. 10.	12
	33. Калинино	VII. 5.	23
	34. Паунино	VII. 12.	12
	35. Запужье	VII. 8.	19
	36. Холмъ	VII. 12.	13
37. Мотюково	VI. 15.	21	
38. Жирятино	VII. 13.	20	
39. Юркино	VII. 8.	13	
VIII. Семеновская волость.			
Чесотка. (Лишай.	40. Окатово	XII.	35
	41. Гуцино	XII.	26
	42. Баринцево	I.	14

	11	7	4						
	6	6							
	1	1							
	1	1							
	47	41	6						
	6	6							
	5	5							
	1	1							
	3	3							
	4	4							
	5	5							
	4	4							
	18	18							
	2	2							
	18	18							
	12	12							
	10	10							
	6	6							
	4	4							
	5	5							
	19	19							
	13	13							
	4	4							
	3	3							
	3	3							
	1	1							

Лишай	43. ус. Корцово	v.	
Чесотка	44. Съргова Слобода	xii.	16
Инфлюэнца.	45. Борисово	vii. 16.	21
	46. Жюхово	vii. 5.	11
	47. Височки	vi. 2.	19
	48. Иконниково	vii. 20.	11
	49. Деревеньки.	viii. 20.	14
	50. Захарово	viii. 3.	15
	51. Заразино	viii. 9.	15
	52. с. Ивановское	viii. 21.	31
	IX. Шишкинская волость.		
Лишай.	53. ус. Ратилово	xii.	
Чесотка	54. Кобякино	xii.	21
	55. Сельцо Лукино	xii.	18
Лишай.	56. Жидово	xii.	15
	57. Косово	xii.	17
Инфлюэнца.	58. Володино	iv. 20.	9
	59. Петряево	iv. 20.	27
Чесотка.	60. Бедрино	xii.	16
	61. Дичево	vi. 15.	17
Инфлюэнца.	62. Лехоново	vi. 5.	37
	63. Пчелкино	vi. 13.	16
	64. ус. Пчелкино	vi. 3.	14
	65. Зады	vi. 24.	20
	66. Литвиново	vii. 1.	8
	67. Болото	vi. 28.	8
	X. Бычихинская волость.		
Чесотка.	68. Абабурово.	xi.	52
Лишай.	69. Еремейцево	xii.	24
Чесотка.	70. Феклино	xii.	18
Лишай.	71. Погорѣлка	xii.	32
Чесотка	72. Красное	iii.	15
	73. Зиновьево	iv. 25.	22
	74. Хоритоново	iv. 25.	18

62									
		13	13			3	3		
		4	4						
		11	11						
		17	17						
		5	5						
		10	10						
		9	9						
		2	2						
		19	18		1				
12						5	5		
		1	1						
		1	1						
		1	1						
		9	9						
		24	22		2				
		1	1						
		4	4						
		30	30						
		14	14						
		9	9						
		8	7		1				
		8	6		2				
		5	5						
		1	1						
		1	1						
		1	1						
		1	1						
		1	1						
		22	22						
		10	9		1				

Чесотка.	107. Абрамово	х.	47
Инфлюэн.		ix. 15.	
Чесотка. (108. Сухары	хп	17
(109. Веселово	vп.	38
Инфлюэн-	110. Николо-Илетни	vп. 3.	15
ца.	111. Мыльниково	vп 27.	34
Чесотка.	112. Новоселово	х.	32
XIII. Апраксинская волость.			
(112. Скорбежки	хп.	14
Чесотка. (113. Марцино	х.	22
(114. Абросьево	х.	46
Инфлюэн.		vп. 3.	
Чесотка.	115. Высоково	х	26
Лишай.	116. Шувалово	хп.	27
Чесотка.	117. Слободга	хп.	18
Лишай.	118. Горки	хп.	21
	119. Большие Жары	хп.	30
	120. Малые Жары	хп.	25
Чесотка.	121. Мамонова	хп.	16
	122. Китариха	хп	12
	123. Жерново	хп.	18
Инфлюэн.	124. Рудагово	vп. 9.	16
Лишай.		г.	
	125. Молодѣво	п.	18
	126. Духъ	п.	16
	127. с. Пльинское	г.	18
	128. Кузовцово	п.	19
Инфлюэн.	129. Подвязки.	vп 10	15
	130. Сугонниково	vп. 5.	17
	131. Терехово.		21
	132. Ивачево		6
	133. Брыкотино	Начало июня	28
	134. Кузиево	v. 20	16
	135. Подболотье	v. 20.	33
	136. с. Бостенево	vi. 25.	42
Чесотка. (136. Щаново	п.	16
(137. Безгачево	п.	21

			1	
			12	12
			1	1
			1	1
			1	1
			30	30
			8	8
			1	1
			4	4
			5	5
			20	18
			1	1
			1	1
			1	1
			1	1
			1	1
			1	1
			2	1
			1	1
			6	5
			1	1
			1	1
			1	1
			4	4
			1	1
			5	4
			17	15
			5	5
			3	3
			1	1
			3	3
			5	5
			8	8
			1	1
			1	1

XIV. Ильинская волость.		
Чесотка. } Инфлюэн.	138. с Ильинское	VI. 32
	139. Пьяньково	XI. 45
	140. Чахлово	XII. 19
	141. Ивакино	V. 48
	142. Сѣрково	VIII. 3. 41
	143. Фатьянка	VII. 7. 38
	144. Авдотьино	VI. 25. 34
XV. Пушкинская волость.		
Чесотка.	145. Михайловская	II. 19
Инфлюэн- нца. }	146. Нелидово	VI. 4. 40
	147. Подолецъ	VIII. 18. 47
	148. Шувалово	VIII. 3. 28
XVI. Шунгенская волость.		
Чесотка.	149. Скрывалово	XII. 14
Инфлюэн.		Начало июня.
Чесотка.		XII. 41
Бѣшенств. Лишай.	150. с. Шунга	VI. VII. 28 X. II.
	151. Палачево	28
Инфлюэн.		Начало июня.
Чесотка. }	152. Тепра	I. 22
	153. Новоселово	III. 16
Инфл. }	154. Сухоногово	VI 25. 28
	155. с. Саметь	VII. 8. 152
Мыть.		VI
Инфлюэн.	156. ус. Гордѣво	VI. 20 5
	157. Пестово	VII. 7. 9
	158. Куротино	VII. 11. 9
	159. Колебино	VII. 5. 25

		1	1				
		1	1				
		3	3				
		5	5				
		11	11				
		14	14				
		27	27				
		1	1				
		6	6				
		2	1	1			
		12	10	2			
		1	1				
		8	8				
		1	1				
		1		1	6		6
		1	1				
		10	10				
		1	1				
		3	3				
		4	4				
		56	55	1			
		7	7				
		1	1				
		1		1			
		1	1				
		10	10				

Инфлюэнца. Бѣшенство	160. с. Яковлевское	vii. 6.	37	
	161. Малый Борогъ	vii. 7.	17	
	162. Большой Борогъ	vii. 8.	15	
	163. Захарово	vii. 4.	11	
	164. Рыжково	vii. 3.	11	
	165. Губачево	(Начало июня.	53	
	166. Шемякино	(50	
	167. Аганино	vi. 15.		
XVII. Банутинская волость.				
Чесотка.	168. Меденниково	xi.	20	
	169. Глазково	xi.	29	
Лишай.	170. Минино	xii.	16	
	171. Лиходѣйки	vi. 15.	12	
Инфлюэнца.	172. ус. Зиновьево	vii. 11.	7	
	173. Дровинки	vii. 5.	39	
	174. Рыжково	vii. 4.	11	
	175. Высоково	ix. 30.	30	
	176. Новое	ix. 30.	20	
	177. ус. Янсенъ	ix. 15.	14	
	178. д. Зиновьево	vii. 5.	27	
	XVIII. Каримовская волость			
	Чесотка.	179. Задубье	i.	16
180. Станово		ii.	18	
181. Самычево		vii.	20	
182. Становщигово		xii.	22	
XIX. Коряковская волость.				
Чесотка	183. Коряково	x.	131	
	184. с. Сельще	x.	51	
	185. с. Борщино	x.	70	
	186. Козелино	x.	50	
	187. Палкино	x.	43	
	188. Терентьево	xii.	39	

		26	26					
		4	4					
		7	7					
		5	5					
		6	6					
		4	4					
		12	12					
89							2	2
		1	1					
		1	1					
		1	1					
		3	3					
		1	1					
		2	2					
		6	6					
		10	10					
		5	5					
		9	9					
		5	5					
		1	1					
		1	1					
		2	2					
		1	1					
		46	40	9				
		28	25	7				
		12	11	3				
		26	23	6				
		3	3					
		3	3					

Чесотка.	189. Долматово	ХІ.	26
	190. Дрищево	ІІ.	18
XX. Андреевская волость.			
Дифтирит.	191. Приселокъ-Новый	ІХ. 1991. ІІ. 1892.	
Итого			5194
	1. Сибирская язва		333
	2. Инфлюэнца		3089
	3. Бѣшенство		41
	4. Дифтеритъ рог. ск.		
	5. Чесотка и лишай		2038
	6. Мышь		152
	7. Оводовая вертячка овецъ		

Ветеринарный врач

		1	1							
		1	1							
116	78				8		8	9		9
1025	402	1523	1437	90	43	12	43	17	—	17
716	308	9	1	8	19	4	15			
205		1284	1231	53						
116		1		1	8		8			
74	78				8		8	9		9
		282	194	28	8	8				
		10	10							
		7	7							
	16							8		8

В. Кравченко.

Date	Description	Debit	Credit
1921 Jan 1	Balance forward		100.00
Jan 5	Received from A	50.00	
Jan 10	Received from B	25.00	
Jan 15	Received from C	25.00	
Jan 20	Received from D	10.00	
Jan 25	Received from E	10.00	
Jan 30	Received from F	10.00	
Feb 1	Received from G	10.00	
Feb 5	Received from H	10.00	
Feb 10	Received from I	10.00	
Feb 15	Received from J	10.00	
Feb 20	Received from K	10.00	
Feb 25	Received from L	10.00	
Feb 30	Received from M	10.00	
Mar 1	Received from N	10.00	
Mar 5	Received from O	10.00	
Mar 10	Received from P	10.00	
Mar 15	Received from Q	10.00	
Mar 20	Received from R	10.00	
Mar 25	Received from S	10.00	
Mar 30	Received from T	10.00	
Apr 1	Received from U	10.00	
Apr 5	Received from V	10.00	
Apr 10	Received from W	10.00	
Apr 15	Received from X	10.00	
Apr 20	Received from Y	10.00	
Apr 25	Received from Z	10.00	
Apr 30	Received from AA	10.00	
May 1	Received from AB	10.00	
May 5	Received from AC	10.00	
May 10	Received from AD	10.00	
May 15	Received from AE	10.00	
May 20	Received from AF	10.00	
May 25	Received from AG	10.00	
May 30	Received from AH	10.00	
Jun 1	Received from AI	10.00	
Jun 5	Received from AJ	10.00	
Jun 10	Received from AK	10.00	
Jun 15	Received from AL	10.00	
Jun 20	Received from AM	10.00	
Jun 25	Received from AN	10.00	
Jun 30	Received from AO	10.00	
Jul 1	Received from AP	10.00	
Jul 5	Received from AQ	10.00	
Jul 10	Received from AR	10.00	
Jul 15	Received from AS	10.00	
Jul 20	Received from AT	10.00	
Jul 25	Received from AU	10.00	
Jul 30	Received from AV	10.00	
Aug 1	Received from AW	10.00	
Aug 5	Received from AX	10.00	
Aug 10	Received from AY	10.00	
Aug 15	Received from AZ	10.00	
Aug 20	Received from BA	10.00	
Aug 25	Received from BB	10.00	
Aug 30	Received from BC	10.00	
Sep 1	Received from BD	10.00	
Sep 5	Received from BE	10.00	
Sep 10	Received from BF	10.00	
Sep 15	Received from BG	10.00	
Sep 20	Received from BH	10.00	
Sep 25	Received from BI	10.00	
Sep 30	Received from BJ	10.00	
Oct 1	Received from BK	10.00	
Oct 5	Received from BL	10.00	
Oct 10	Received from BM	10.00	
Oct 15	Received from BN	10.00	
Oct 20	Received from BO	10.00	
Oct 25	Received from BP	10.00	
Oct 30	Received from BQ	10.00	
Nov 1	Received from BR	10.00	
Nov 5	Received from BS	10.00	
Nov 10	Received from BT	10.00	
Nov 15	Received from BU	10.00	
Nov 20	Received from BV	10.00	
Nov 25	Received from BW	10.00	
Nov 30	Received from BX	10.00	
Dec 1	Received from BY	10.00	
Dec 5	Received from BZ	10.00	
Dec 10	Received from CA	10.00	
Dec 15	Received from CB	10.00	
Dec 20	Received from CC	10.00	
Dec 25	Received from CD	10.00	
Dec 30	Received from CE	10.00	
Total		1000.00	1000.00

1921

О Т Ч Е Т Ъ

Костромскаго губернскаго земскаго ветеринарнаго врача Нерехтскаго участка Невтерова

за 18⁹¹/₉₂ годъ.

Всѣмъ извѣстно, что болѣзни животныхъ также безъ малаго стары, какъ стара наша планета и также вѣчны, какъ вѣченъ земной шаръ въ смыслѣ неопредѣленнаго времени его существованія. Искоренить эти болѣзни или совершенно, такъ сказать, стереть съ лица земли человѣкъ не въ силахъ.

Въ настоящее время человѣкъ уже не ищетъ философскаго камня, а старается только постигнуть этиологию каждой болѣзни и сообразно съ нею подыскать мѣры къ борьбѣ съ заболѣваніями, укрѣпить слабѣющіе животныя организмы и низвести смертность организмовъ отъ болѣзней до крайняго minimum'a.

Наша отечественная ветеринарія можетъ гордиться тѣмъ, что ей, по крайней мѣрѣ для большей половины Европейской Россіи, удалось исключить изъ списка заразныхъ болѣзней животныхъ чуму рогатаго скота, — этотъ бичъ народнаго хозяйства. Но для достиженія того благодатнаго времени, когда смертность скота отъ болѣзней вообще и заразныхъ въ частности будетъ доведена до предѣльнаго minimum'a, конечно, далеко еще, однако это время должно быть и отъ усилій всѣхъ слоевъ общества будетъ зависетьъ, чтобы это будущее было не такъ далеко отъ настоящаго.

Ветеринарія своїми знаннями должна дѣлиться съ народомъ, заинтересовать его, вывести изъ того индифферентизма по отношенію къ домашнимъ животнымъ, въ которомъ онъ находится въ настоящее время, доказать ему, что все его благосостояніе зиждется почти исключительно на скотѣ. Провести ветеринарныя знанія въ народъ можно только доступными для него сочиненіями, которыя должны излагаться ему на школьной скамьѣ.

Какъ ни странно, но простой народъ не знаетъ ни той земли, какую воздѣлываетъ, ни той воды, какую пьетъ онъ самъ и его скотъ и большею частію всего того, что его окружаетъ въ мірѣ физическомъ. Почему крестьянинъ пьетъ воду самъ и поитъ свой скотъ изъ болота? Потому, конечно, что онъ не представляетъ себѣ всей опасности для здоровья, какая отъ сего можетъ произойти.

Покажите ему каплю болотной воды, срисованную съ микроскопическаго препарата, со всѣмъ ея низшимъ животнымъ міромъ; расскажите о томъ вредѣ, какой этимъ міромъ причиняется высшимъ млекопитающимъ существамъ и онъ, навѣрно, не будетъ ни самъ продовольствоваться, ни животныхъ продовольствовать такою водою. Покажите крестьянину микроскопическій препаратъ (срисованный) земли вообще и земли съ падалища, на которомъ зарываются павшія отъ заразныхъ и незаразныхъ болѣзней животныя; расскажите о вредѣ всѣхъ низшихъ организмовъ, въ ней заключающихся, и онъ не будетъ зарывать мелко въ землю не только заразные трупы скота, но даже и не заразные. Если крестьянинъ узнаетъ вредъ только отъ этихъ двухъ стихій природы, то положительно можно сказать, что въ дѣлѣ предупрежденія заразныхъ болѣзней получатся весьма хорошіе результаты. Но ветеринарная медицина въ своей проагандѣ во всякомъ случаѣ не ограничится этимъ малымъ, а пойдетъ далѣе.

Осматривая нынѣ лѣтомъ по порученію губернской управы

скотскія кладбища, я весьма мало нашелъ изъ нихъ удовлетво- рительно устроенными и считаю, что тѣ, хорошо устроенные могильники, обязаны своимъ существованіемъ только особой энергіи низшей полиціи, сознающей свою обязанность, но никакъ не сознанию народному. Крестьянинъ, отводя мѣсто подъ клад- бище за 3—4 версты отъ своего жилища, гдѣ нибудь въ лѣсу, при болотѣ или въ болотѣ и, зарывая тамъ мелко заразные трупы скота, ободряетъ себя тѣмъ только, что скоть въ такую трущобу не зайдетъ, но міазмы же, отъ падалищъ распростра- няющіяся по вѣтру на далекое разстояніе и на то обстоятельство, что падалищи эти съ увеличеніемъ народонаселенія могутъ сдѣ- латься пастбищами для скота и служить источникомъ зараже- нія животныхъ какою либо болѣзнію, онъ, по своему невѣдѣнію, не обращаетъ вниманія.

Народъ кормитъ свою скотину во время стойлового содержа- нія (зимою), но какое это кормленіе? Кормленіе самое примитив- ное. Въ этомъ, какъ и почти во всемъ, народъ строго держится традицій и нелегко разстается съ своими убѣжденіями, хотя бы превратными. Напримѣръ, онъ рѣжетъ или рубитъ солому для мѣсива животнымъ рѣдко длиннѣе одного вершка, поливаетъ ее теплою и даже холодною водою, не прибавляя ни грава соли, и скармливаетъ; его убѣжденіе, что такъ и должно быть, потому де скоть скорѣе и охотнѣе поѣдаетъ такой кормъ. Слѣдствіемъ подобнаго кормленія являются стоматиты, колики, катарры, пищеварительныхъ органовъ et cetera.

Землевладѣльцы, къ сожалѣнію не всѣ, дѣлаютъ для скота разные силосы, распариваютъ солому для мѣсива, а крестья- нинъ считаетъ это барскою затѣею и даже подсмѣивается. Далѣе, крестьянинъ коситъ травы осоку, болотный хвощъ, кормитъ ими животныхъ въ ущербъ ихъ здоровью и видитъ только, что эти травы почему то неохотно поѣдаются скотиною, видитъ, нако- нецъ, что скоть его болѣетъ, но не понимаетъ, что болѣзнь за-

внестъ отъ этихъ травъ; допустимъ даже, что крестьянинъ знаетъ о вредномъ дѣйствіи для животныхъ названныхъ травъ, но неумѣя сдѣлать ихъ безвредными, онъ по необходимости, слѣдовательно, кормитъ или свою скотину, такъ какъ другой травы— безвредной, принадлежащія ему луга, имѣющія болотистую почву, не родятъ. О вредѣ всего изложеннаго, крестьянинъ хотя и слышитъ устно отъ ветеринаровъ, но все словесное скоро забывается и не такъ быстро распространяется, какъ печатанное слово.

По моему, настало время обратиться къ представителямъ ветеринарной медицины съ предложеніемъ составить популярныя книжки по зоогигіенѣ, съ обязательнымъ изложеніемъ ихъ въ народной школѣ. Книжки эти или брошюры обязательно должны имѣться у всякаго школьника и оставаться у него и по выходѣ изъ школы. Можетъ быть, и неграмотный отецъ семейства въ часы зимняго досуга послушаетъ чтеніе своего сына или дочери такой книжки съ пользою для себя. Только школа, а не другія учрежденія, напр. волостныя правленія, и можетъ провести въ народъ знанія по ветеринаріи.

Здѣсь кстати привести фактъ изъ практики волостныхъ правленій. Прошедшею зимою, въ февралѣ мѣсяцѣ 1892 года, я сдѣлалъ опытъ написанія краткаго наставленія для крестьянъ своего участка о способѣ кормленія грубымъ кормомъ скота и о большей его (корма) усвояемости животнымъ организмомъ. Наставленіе симпатично было принято уѣздною земскою управою, отлитографировано и разослано во все волостныя правленія уѣзда для ознакомленія съ нимъ населенія. Что же изъ этого вышло? Ровно ничего. Наставленія до сихъ поръ висятъ по стѣнкамъ волостныхъ правленій, въ ряду другихъ наставленій и объявленій, и народъ о содержаніи ихъ не знаетъ.

Въ теченіи двухъ лѣтъ—1891 и 1892, какъ мнѣ извѣстно, урожай кормовыхъ средствъ (травъ и яровой соломы) въ моемъ

участіѣ въ общемъ были очень неудовлетворительны. Нынѣшній годъ въ этомъ отношеніи хуже прошлаго, послужившаго причиною распродажи чуть не половины всего крестьянскаго живаго инвентаря: лошади шли на убой изъ за шкуръ, а рогатый скотъ — на мясо. Въ настоящемъ году, хотя въ меньшемъ размѣрѣ, по причинѣ уменьшенія скота въ 1891 году, должна быть тоже продажа. Мнѣ приходится видѣть на базарахъ въ г. Нерехтѣ продажу крестьянами такихъ животныхъ, съ которыми они, по ихъ словамъ, не разстались бы, если бы надѣялись прокормить ихъ до весны, т. е. до подножнаго корма.

Продавая не излишекъ, а необходимый скотъ, крестьянинъ лишается рабочей силы и того золота — навоза, безъ котораго его поля не дадутъ ему хлѣба. Изъ подобнаго положенія необходимъ выходъ, иначе могутъ получиться упадокъ скотоводства и неурожай хлѣбовъ.

Въ минувшемъ 18⁹¹/₉₂ году въ Нерехтскомъ уѣздѣ наблюдались на скотѣ одиннадцать повальныхъ и заразительныхъ болѣзней: стригущій лишай, злокачественная катарральная горячка рогатаго скота, мытъ, чесотка, сибирская язва, чешуйчатый лишай, легочно-глистная болѣзнь у рогатаго скота, савъ, оводо-вая вертячка овецъ, стоматитъ и инфлюэнца.

Стригущій или кольчатый лишай обнаруженъ былъ въ д. Никулинѣ, Сараевской волости, на двухъ коровахъ. Болѣзнь появилась на шеѣ рѣзко ограниченными безшерстными пятнами и вызывала у животныхъ ощущение зуда, вслѣдствіе чего они расчесывали больныя мѣста кожи. Владѣльцу предложено было терзать больныхъ отдѣльно отъ здоровыхъ во избѣжаніе ихъ зараженія, а также и людямъ быть съ ними осторожными, потому что лишай заразителенъ и для человѣка. Лечение состояло въ смазываніи, послѣ предварительнаго обмыванія щелокомъ, больныхъ мѣстъ кожи 10% карболовымъ масломъ.

Злокачественная катарральная горячка рогатаго скота

констатирована въ 5 селеніяхъ, и отъ нея изъ 22 больныхъ животныхъ выздоровѣли только 6, а всѣ остальные пали. Процентъ заболѣвшихъ къ наличному числу рогатаго скота въ зараженныхъ селеніяхъ 6,96, а количество павшихъ къ заболѣвшимъ выразилось въ 72,8%. Больные были по преимуществу молодаго возраста отъ $\frac{1}{2}$ года до 5 лѣтъ и только 4 коровы имѣли возрастъ 9—10 лѣтъ. Картина болѣзни была чрезвычайно разнообразна. У однихъ животныхъ въ сильной степени поражались органы дыханія, пищеваренія, половые и нервныя; у другихъ дѣло ограничивалось заболѣваніемъ только пищеварительнаго канала и глазъ; наконецъ, у третьихъ — пищеварительные и дыхательные аппараты поражались слабо, органы же зрѣнія страдали весьма сильно, такъ что являлся сплошной кератитъ и роговая оболочка глазъ получала молочно-бѣлый цвѣтъ. Летальный исходъ болѣзни наступалъ на 3—5 день и, какъ исключеніе, въ одномъ случаѣ на 11 день. Дифтеритъ появлялся въ концѣ лѣта (въ августѣ), осенью и три случая были зимою: въ декабрѣ, январѣ и мартѣ мѣсяцахъ.

Въ профилактическомъ отношеніи рекомендовалось: ставить больной и здоровый рогатый скотъ отдѣльно другъ отъ друга, въ хлѣвы съ сухимъ поломъ, дворы вентилировать посредствомъ раскрытія крышъ въ нѣсколькихъ мѣстахъ и производить дезинфекцію тѣхъ дворовъ, на которыхъ падалъ скотъ. Лечение, состоявшее въ дачѣ внутрь карболовой и салициловой кислотъ и снаружи — ледъ на голову, не приносило пользы.

Мытъ, можно сказать, имѣлъ энзоотическій характеръ. Въ 16 селеніяхъ изъ 838 лошадей мытомъ переболѣло 108 головъ или 12,88%, а смертность равнялась 2,71%. Теченіе болѣзни въ большинствѣ случаевъ было правильное и легкое: опуханіе подчелюстныхъ желѣзъ и катарръ носа. Опухоли соединительной ткани между обѣими вѣтвями задней челюсти почти всегда вскрывались безъ посторонней помощи и изъ нихъ вытекалъ

доброкачественный гной. Но бывали случаи, что мышь принималъ неправильное теченіе: 1) появлялось воспаленіе поверхностныхъ лимфатическихъ сосудовъ щекъ и губъ съ образованіемъ маленькихъ нарывовъ; 2) губы и щеки флегмонозно распухали и 3) являлись опухоли сбоку на шеѣ, на передней части груди, на нижней части живота, на внутренней поверхности бедра, въ вымени. Въ легкихъ случаяхъ заболѣванія назначались водяные пары и укутываніе подчелюстного пространства, когда опухоли долго не вскрывались, кускомъ овчины; внутрь давалась карлсбадская соль. При опухоляхъ на разныхъ частяхъ тѣла дѣлалось растираніе смѣсью скипидара съ водою (10% скипидара), втираніе іодной настойки, а внутрь назначалась трехѣрнистая сурьма въ соединеніи съ укропомъ.

Чесотка. Эта болѣзнь наблюдалась въ 18 селеніяхъ, и ею болѣло 38 лошадей и 4 головы рогатаго скота.

Въ отчетахъ за прошедшіе годы я высказывалъ, что крестьяне неохотно заявляютъ о заболѣваніи лошадей чесоткою вскорѣ по ея появленіи, избѣгая стѣснительныхъ, по ихъ мнѣнію, противочесоточныхъ мѣръ и идутъ за лекарствомъ только тогда, когда дальнѣйшее скриваніе болѣзни становится невозможнымъ даже отъ глазъ некомпетентныхъ лицъ. Тоже самое замѣчалось и въ отчетномъ году, наприм. одинъ крестьянинъ заявилъ о болѣзни своихъ 2 лошадей только тогда, когда чесоточные клещи поразили всю кожу ихъ туловища, такъ что никакое лекарство не дѣйствовало, и онѣ пали отъ истощенія. Кромѣ этого, многіе крестьяне при леченіи чесотки не обладаютъ терпѣніемъ; намазавъ, напримѣръ, кожу животнаго лекарствомъ, не смывъ съ нея корокъ, они успокаиваются и ждутъ исцѣленія и, если больная скотина сотретъ лекарство или загрязнится, дѣлаютъ второе намазываніе и т. д. до тѣхъ поръ, пока не образуются на эпидермоидальныхъ коркахъ кожи и на шерсти корки отъ лекарства, которыя, разумѣется, не уничтожаютъ чесоточныхъ

клевшей, скрытыхъ подъ энтермоидальными корками и свободно пролагающихъ себѣ подъ ними дорогу въ непораженные участки кожи. Подобныя дѣйствія крестьянъ не невѣжество, потому что имъ рассказывается весь ходъ леченія подробно, указывается цѣль отдѣленія чесоточныхъ корокъ, а не радѣніе. Въ виду такого равнодушія скотовладѣльцевъ къ леченію своихъ больныхъ, я командировалъ во многія деревни фельдшероу, чтобы они сами мыли больныхъ животныхъ и втирали имъ лекарство. Въ легкихъ случаяхъ заболѣванія употреблялся при леченіи Вѣнскій дегтярный линиментъ; при застарѣлой же чесоткѣ леченіе состояло въ обмываніи кожи растворомъ суглемы съ примѣсью табачнаго отвара, во втираніи карболовой кислоты съ сѣрнымъ цвѣтомъ.

Сибирская язва констатирована въ 18 селеніяхъ уѣзда и была какъ апоплектической, такъ и карбункулезной формы, при чемъ первая форма превалировала надъ второю. Изъ 32 больныхъ нади 23 головы или 71,87% всѣхъ заболѣвшихъ. Въ частности для лошадей % смертности равнялся 64,7, крупнаго рогатаго скота 78,5 и для овецъ 100. Минувшій годъ, вслѣдствіе не большаго количества заболѣвшихъ животныхъ, можно назвать по сибирской язвѣ благополучнымъ.

Чешуйчатомъ лишаемъ болѣло 14 головъ рогатаго скота. Болѣзнь поражала кожу шеи, плечъ и боковыя части таза. Леченіе состояло въ обмываніи пораженныхъ участковъ кожи щелокомъ для отдѣленія чешуекъ и намазываніи чистымъ дегтемъ съ цѣлью перевести хроническій процессъ болѣзни въ острый и способствовать болѣе скорому заживленію. Кормъ для больныхъ назначался питательный.

Легочно глистная болѣзнь. Въ мартѣ мѣсяцѣ 1892 года въ одной усадьбѣ мнѣ была показана 2-хъ лѣтняя корова, заболѣвшая осенью 1891 года. Животное было плохаго питанія, шерсть имѣло взъерошенную, слабо-болѣзненный кашель, кормъ

принимало плохо, молока не давало. При выслушиваніи легкихъ, я замѣтилъ самые разнообразныя хрипы. Корова была заподозрѣна въ заболѣваніи туберкулезомъ и, съ согласія владѣльца, убита. При вскрытіи трупа найдена общая анемія; легкія — отечны и малокровны; дыхательное горло и бронхи заключали въ себѣ желтоватую сдизь съ массою свернутыхъ въ комки глестъ свайника короткохвостаго (*Strongylus micrurus*). Легочная ткань вблизи остраго края легкихъ имѣла разной величины узелки, изъ которыхъ послѣ перерѣзки выдавливалась пробка. Узелки эти служили гнѣздами молодыхъ глестъ свайника. Грудная полость и околосердечная сумка содержали сукровицу. Въ виду такой болѣзни подвергнуть осмотру былъ весь скотъ экономіи, но больныхъ болѣе не найдено. Зараженіе животныхъ глестами свайника происходитъ путемъ болотной и прудовой воды, корма, а также можно допустить, по Цюрю, что зародыши этой глесты попадаютъ непосредственно въ дыхательныя пути вслѣдствіе вдыханія высохшаго ила.

Сапъ былъ обнаруженъ на двухъ лошадяхъ и обѣ убиты. Одна лошадь принадлежала крестьянину д. Порывяно, Блазновской волости, а другая Нерехтскому уѣздному земству. У обѣихъ лошадей при жизни замѣчались выдѣленіе изъ ноздрей зеленой слизи, вонючій запахъ, санныя узелки и звѣздчатые рубцы на слизистой оболочкѣ носовой перегородки.

Оводовая вертячка овецъ наблюдалась въ с. Новинскомъ, Новинской волости, при чемъ отъ нея пало 14 ягнать. Эта болѣзнь въ названномъ селеніи появляется ежегодно, и надежъ отъ нея прекращается какъ только табуны овецъ перегонаются съ луговъ при онушкѣ лѣса на паровой. Количество падающихъ отъ ложной вертячки ягнать прямо пропорціонально времени ихъ выпаса на лугахъ: чѣмъ дольше пасутся овцы на лугахъ у лѣса, тѣмъ большее число ягнать заражается личинками овечьяго овода. Болѣзнь эта можетъ прекратиться только съ совер-

шеннымъ прекращеніемъ вынаса ягнать на луговой мѣстности, окруженной лѣсомъ, изобилующей овечьими оводами.

Стоматитъ былъ констатированъ на 30 лошадей одного селенія. Время появленія этой болѣзни совпало со временемъ уборки съ полей хлѣба и вынаса по жнивамъ скота. Нужно замѣтить, что въ отчетномъ 1892 году въ хлѣбныхъ поляхъ совершенно не было травы, какъ это бываетъ въ иные годы, и животныя, пасясь на жнивахъ, принуждены были поѣдать или одну грубую солому на ржаныхъ поляхъ, или солому, хотя менѣе грубую, но вмѣстѣ съ землею на яровыхъ поляхъ, хлѣбъ съ которыхъ преимущественно былъ убранъ косой и солома, слѣдовательно, была очень коротка, такъ что животнымъ приходилось ее вырывать съ корнемъ и съѣдать загрязненную землю, богатую разнаго рода патогенными грибами. Такимъ образомъ причину стоматита нужно признать грубую солому и грибки. Признаки воспаленія рта были слѣдующіе: слизистая оболочка губъ и щекъ воспалиена; твердое небо опухши; спинка языка покрывалась налетомъ изъ отдѣлившагося эпителия; на нижней поверхности языка около уздечки, а также и на щекахъ иногда были ранки, происшедшія отъ укусовъ кормомъ, изъ рта замѣчался сладковатый запахъ. При леченіи прежде всего совѣтовалось больныхъ кормить мягкимъ кормомъ, а затѣмъ, смотря по пораженію, назначалось полосканіе полости рта или одною чистою холодною водою, или вмѣстѣ съ поваренною солью, или же 2% растворомъ борной кислоты. Ранки слизистой оболочки рта смазывались 4% растворомъ карболовой кислоты.

Инфлюэнца. Эта болѣзнь появилась въ іюнѣ мѣсяцѣ, и обнаружена первоначально въ д. Грищахъ, Арменской волости, куда была занесена, по словамъ жителей, изъ Ярославскаго уѣзда лошадьми мѣстнаго крестьянина. Всѣхъ селеній, пораженныхъ инфлюэнціею зарегистрировано 50; больныхъ въ нихъ лошадей было 1170 головъ, изъ которыхъ пало 56 гол. или

4,78% общего числа заболѣвшихъ. Въ частности — процентъ смертности былъ даже выше 20, напримеръ, въ д. Михалковѣ, Митинской волости, гдѣ изъ 53 наличныхъ лошадей пало 11 головъ, т. е. 20,7%. Такую большую смертность я объясняю плохимъ содержаніемъ лошадей и усиленною работою. Эти двѣ причины вызвали физическое безсиліе лошадей, при которомъ организмъ не часто бываетъ побѣдителемъ внутреннихъ болѣзней. Сюда же присоединилось еще и то обстоятельство, что владельцы больныхъ животныхъ, не смотря на болѣзнь, работали на нихъ, какъ говорится, до упада. Продолжительность болѣзни и ея признаки были различны. Однѣ лошади поражались ею легко и представлялись только нѣсколько угнетенными, теряли аппетитъ и черезъ 2—3 дня выздоравливали; другія — заболѣвали сильно: у нихъ одновременно страдали органы пищеваренія, дыханія, зрѣнія, — появлялись на различныхъ мѣстахъ тѣла тѣстообразныя опухоли, вервные центры были сильно угнетены. Наблюдалась случаемъ параллельно спинного мозга, вслѣдствіе употребленія выздоравливающихся лошадей въ работу. Сильно пораженные инфлюэнціею животныя выздоравливали только послѣ 4—5 недѣль. Чтобы предохранить здоровыхъ животныхъ отъ зараженія, совѣтовалось больныхъ лошадей не выпускать въ табуны, а держать ихъ въ хорошую погоду на гумнахъ, огородахъ, въ дурную же ставить въ особыя крытыя помѣщенія.

Въ легкихъ случаяхъ заболѣванія леченія никакого не назначалось и лишь совѣтовалось освободить животныхъ отъ работы. Въ тяжелыхъ случаяхъ болѣзни давались внутрь карлсбадская соль, чилибуха, желѣзный купоросъ, опій; снаружи — на голову холодные компрессы и въ опухоли втираніе 10% раствора скипидара и давящая повязка.

О дѣлѣ страхованія скота скажу, что оно прогрессируетъ и очень замѣтно. Три года назадъ собрано было премій съ застрахованныхъ животныхъ 3 рубля; въ 18^{90/91} году — рублей 75, а въ 18^{91/92} г. около 300 р. Страхуютъ преимущественно интеллигентныя лица, но и крестьяне стали болѣе довѣрчиво относиться къ страхованію и понимать его пользу для себя. Крестьяне тѣхъ селеній, въ которыхъ падалъ отъ дифтерита рогатый скотъ, сожалеютъ о томъ, что у нихъ не принимаются въ настоящее время на страхъ животныя и не будутъ приниматься впредь до производства тщательной подворной дезинфекціи, иначе говоря до лѣта 1893 года.

Въ отчетномъ году на разъѣзды по уѣзду я употребилъ 182 сутокъ и проѣхалъ 7628 верстъ, посѣтивъ 354 селенія.

Въ 18^{91/92} году мною при моей квартирѣ и въ уѣздѣ оказано пособіе въ 879 случаяхъ спорадическихъ заболѣваній.

Ветеринарный врачъ Нерехтскаго участка С. Невтеровъ.

ВЪДОМОСТЬ

о поварныхъ болѣзняхъ на скотѣ въ Нерехт-
скомъ ветеринарномъ участкѣ

за 18⁹¹/₉₂ годъ.

Ъ.	с. Михѣевское	- Февр. 92.	57			
	д. Бараново	- Март. 92.	53			
	» Голѣботово	- Май 92.	75			
<i>Спасская вол.</i>						
Т	д. Алабухино	- Март. 92.	54			
	<i>Рождественская вол.</i>					
	д. Высоково	- Июнь.	38			
Ы	с. Поздѣевское	-	17			
	д. Рябинкино	-	79			
	<i>Сидоровская вол.</i>					
М	д. Перхурово	- Апр. 92.	25			
	<i>Ковалевская вол.</i>					
	д. Легчаниха	- Апр. 92.	28			
И	<i>Борисоглыбская вол.</i>					
	д. Мишенино	- Апр. 92.	36			
	с. Улошпань	- Май 92.	97			
К	» Давыдовское	- Сент. 92.	54			
	д. Ежово	- Сент. 92.	71			
	<i>Сараевская вол.</i>					
А.	с. Михѣевское	- Осень 90.		61		
	д. Рожново	-	25			
	» Горохово	-	45			
О	» Артюково	-				
	<i>Спасская вол.</i>					
	д. Подмельничное	-	14			
С	» Повшино	-	34			
	» Деменьгово	-	34			

	3	3				
	15	14	1			
	16	16				
	1	1				
	1	1				
	6	5	1			
	9	9				
	2	2				
	2	2				
	10	10				
	5	5				
	8	8				
	10	9	1			
	7	5	2		3	3
	3	3				
	4	4				
	1	1				
	1	1				
	1	1				
	1	1				

а	<i>Никитская вол.</i>		
	д. Иванково -	Июль	29
	» Окулово -		30
ц	<i>Одльлевская вол.</i>		
	д. Полутиха -	Июнь.	58
н	<i>Сорохтская вол.</i>		
	д. Подболотье -	Июль.	40
	» Шатры -		50
	» Степашево -		162
э	с Лосево -	Июль.	37
ю	<i>Сараевская вол.</i>		
	д. Артюково -	Августь.	29
	» Никулино -	Августь.	32
	» Андрейково -	Июль.	32
л	<i>Березниковская вол.</i>		
	д. Анисимцево -	Июль.	41
	» Красново -		46
	» Гробицево -		48
	» Овсяники -		13
ф	» Боромыслово -	Августь.	59
и	<i>Кулино-Марьинская в.</i>		
	с. Кулиги -	Июль.	80
	д. Новая -		75
	» Дулянино -	Августь.	25
и	<i>Яковлевская вол.</i>		
	с. Яковлевское -	Июль	

	15	15	
	4	4	
	24	22	2
	20	20	
	22	20	2
	91	84	7
	37	37	
	4	4	
	29	29	
	32	32	
	21	19	2
	36	36	
	12	12	
	13	13	
	13	13	
	7	7	
	25	23	2
	25	25	
	13	12	1

а. ц	<i>Митинская вол.</i>		
	д. Слобода -	-	42
	» Гришино -	-	24
	с. Митино -	-	51
	с. Островъ	-	76
	д. Михалково	-	53
	<i>Ногинская вол.</i>		
н в	д. Дудницы	-	26
	» Касимовка	-	18
	с. Новое	-	25
	д. Кренево	-	38
	<i>Борисоглебская вол.</i>		
	д. Плетениха	-	60
	<i>Никольская вол.</i>		
	д. Андреевская	-	84
	<i>Ковалевская вол.</i>		
л ф	д. Жданиха	-	22
	» Иголкино	-	48
	» Соколиха	-	24
	» Климушино	-	19
	<i>Середская вол.</i>		
	д. Реутово -	-	51
	<i>Кунистинская вол.</i>		
и	д. Дудкино	-	33

38	37	1
24	20	4
51	50	1
25	22	3
53	42	11
25	22	3
16	14	2
20	19	1
6	6	
22	22	
5	5	
5	5	
15	14	1
14	14	
10	9	1
20	20	
33	33	

И н ф л ю э н ц а	<i>Марьинско-Александровская волость.</i>					
	д. Панино -	Июль.	41			
	» Мулино -	Августь.	18			
	<i>Острецовская вол.</i>					
	д. Бѣловская -	Августь.	26			
ИТОГО -			4494	2122	717	16

Костромской губернской земской ветеринарный

41	41								
18	18								
3	3								
1365	1291	72	2	57	27	27	1	2	15
									15

врачъ Нерехтскаго участка С. Невтеровъ.

The first part of the document discusses the importance of maintaining accurate records of all transactions. It emphasizes that every entry should be supported by a valid receipt or invoice. This ensures transparency and allows for easy verification of the data.

Furthermore, it is noted that regular audits are essential to identify any discrepancies or errors early on. This proactive approach helps in maintaining the integrity of the financial statements and prevents any potential issues from escalating.

In addition, the document highlights the need for clear communication between all parties involved. Regular meetings and reports should be conducted to keep everyone informed of the current status and any changes that may occur.

The second part of the document provides a detailed overview of the company's financial performance over the past year. It includes a comprehensive analysis of the revenue streams, expenses, and overall profit margins. The data shows a steady increase in sales, which is attributed to the successful implementation of the new marketing strategy.

However, there are also areas where costs have increased, primarily due to higher fuel prices and increased maintenance expenses. Despite these challenges, the company has managed to maintain a healthy profit margin, which is a testament to the efficiency of its operations.

Looking ahead, the document outlines the key objectives for the next year. The primary focus will be on expanding the market reach and diversifying the product line. This will involve investing in research and development, as well as exploring new distribution channels.

Finally, the document concludes with a strong statement of confidence in the company's future. With the right strategies and a committed team, the company is well-positioned to achieve its long-term goals and continue to grow in a competitive market.

О Т Ч Е Т Ъ

Костромскаго губернскаго земскаго ветеринарнаго
врача Юрьевецкаго участка Б. О. Млодковскаго

за 18⁹¹/₉₂ годъ.

Въ настоящемъ году къ участку моему по распоряженію губернской земской управы отъ 5 марта с. г. за № 1387 присоединена Завражная волость, Макарьевскаго уѣзда; такъ какъ эта волость представляетъ довольно обширную площадь, заключающую въ себѣ 14 сельскихъ обществъ со 147 селеніями, то я въ отчетѣ своемъ коснусь отдѣльно Юрьевецкаго уѣзда, а затѣмъ уже перейду къ Завражной волости.

Юрьевецкій уѣздъ.

Въ отчетномъ году были слѣдующія заразительныя и инвазионныя болѣзни: 1) Сибирская язва, 2) Чесотка лошадей, 3) Сапъ, 4) Мытъ, 5) Бѣшенство, 6) Оводовая вертячка, 7) Дистоматозъ и 8) Оспа.

1. Сибирская язва. Въ настоящемъ году было только пять единичныхъ случаевъ ея на лошадяхъ, въ четырехъ пунктахъ. При случая скоротечной формы антракса окончились смертью животныхъ, но безъ дальнѣйшаго распространенія.

2. Чесотка тоже была ограничена. Въ пяти неблагополучныхъ пунктахъ было больныхъ всего 7 лошадей, которыя вскорѣ послѣ назначеннаго леченія выздоровѣли.

3. Сапъ былъ въ селѣ Сеготи, Дьяконовской волости у лошади урядника Кулазйна. Лошадь эта по моему распоряженію была убита.

4. Мытъ былъ всего въ двухъ селеніяхъ Болотновской и Благовѣщенской волостей; изъ заболѣвшихъ 11 лошадей всѣ выздоровѣли.

5. Бѣшенство. Съ декабря по конецъ марта были 4 случая бѣшенства собакъ, одно поросенка и одно лошади. Бѣшеными собаками были укушены: Соболевской волости дер. Мохнева кр. Яковъ Ивановъ Кузмичевъ, и рядовой Юрьеveckой воинской команды Антонъ Андреевъ Ястржембскій. Оба они были посланы на излеченіе въ Москву въ Александровскую больницу и въ настоящее время здоровы.

6. Оспа. Болѣзнь эта, на сколько извѣстно изъ прошлыхъ отчетовъ, а также изъ распросовъ старожиловъ не наблюдалась въ Юрьеveckомъ уѣздѣ болѣе 20 лѣтъ. Въ настоящемъ году, появившійся въ первыхъ числахъ апрѣля неизвѣстно откуда въ дер. Корючихъ Мохловской волости, стала распространяться оттуда къ юго-востоку и, пройдя полосою, остановилась у берега р. Волги въ дер. Потайихъ, Дьяконовской волости.

Въ пораженныхъ ею 17 селеніяхъ, изъ 1900 наличныхъ овецъ заболѣло 955 а изъ нихъ пало 840. Форма оспы была сливная, злокачественная.

Такъ какъ почти во всѣхъ случаяхъ я узнавалъ объ ея появленіи слишкомъ поздно, когда уже большая часть стада была заражена, то всякая съ моей стороны помощь оказывалась уже безуспѣшною. Въ двухъ селеніяхъ сдѣланныя мною пробныя прививки нѣсколькимъ десяткамъ овецъ кончились печально, что я объясняю послѣдовавшимъ по всему вѣроятно уже раньше естественнымъ зараженіемъ (прививаемыхъ овецъ), а также злокачественностью последней. Распространенію заразы, насколько стало мнѣ извѣстнымъ въ некоторыхъ селеніяхъ, способствовало

то обстоятельство, что крестьяне, видя смертный исход болѣзни и прилипчивость ея, стали или рѣзать ихъ еще повидимому здоровыхъ, а также распродавали, хотя и за меньшую цѣну, въ другія селенія.

7 и 8. Оводовая вертячка и дистоматозъ, какъ и ежегодно, появились въ селеніяхъ Дьягоновской, Махловской и Мордвинковской волостей вслѣдствіе неустрашимыхъ мѣстныхъ условій.

ЗАВРАЖНАЯ ВОЛОСТЬ

Макарьевскаго уѣзда.

Съ первыхъ чиселъ марта мѣсяца с. г. по 15 сего октября были слѣдующія болѣзни: 1) Сибирская язва, 2) Сапъ и 3) Чесотка.

1. Сибирская язва была въ 4 селеніяхъ, гдѣ пало 5 лошадей и 4 головы рогатаго скота, всё отъ апоплексической формы.

2. Сапъ оказался въ двухъ деревняхъ: Диходомовѣ и Лубевахъ, у 3 лошадей, которыя и были по моему распоряженію убиты.

3. Чесотка въ Завражной волости началась еще съ весны прошлаго года, въ дер. Коврыгинѣ, а оттуда уже распространилась и на сосѣднія болѣе или менѣе близкія селенія такъ, что во время присоединенія къ моему участку Завражной волости она была уже въ одиннадцати селеніяхъ. Послѣ пріятія мною мѣръ, чесотка въ іюль мѣсяцѣ окончательно прекратилась выздоровленіемъ всѣхъ зараженныхъ ею лошадей.

Въ началѣ весны губернская управа разослала печатныя правила для надлежащаго устройства скотскихъ кладбищъ. На основаніи сего я черезъ гг. земскихъ начальниковъ и уѣздную полицію настоялъ, чтобы при всѣхъ безъ исключенія

селенияхъ моего участка были устроены скотскія кладбища. Въ двухъ волостяхъ старшины и сельскіе старосты за уклоненіе отъ моихъ требованій были наказаны гг. начальниками денежнымъ штрафомъ.

Въ настоящемъ году для пользованія спорадическихъ больныхъ животныхъ я отдалъ при своей квартирѣ отдѣльную комнату подъ антеку, такъ что крестьяне стали получать лекарства прямо отъ меня. Количество приводимыхъ животныхъ вслѣдствіе этого увеличилось. Въ сожалѣнію, по постановленію прошлагодняго губернскаго земскаго собранія, съ 1 марта отнятъ былъ у меня фельдшеръ Смирновъ и переведенъ на жительство въ городъ Лухъ. Такъ какъ весною и лѣтомъ я постоянно находился въ разъѣздахъ и въ Юрьевцѣ не оставалось ветеринарной помощи, то и крестьяне изъ опасенія водить напрасно больныхъ животныхъ за 20 и даже 30 верстъ, стали лишь изрѣдка и наугадъ и только въ крайнихъ случаяхъ обращаться ко мнѣ за помощью. Печальное это положеніе осталось и на будущій годъ, такъ какъ минувшее Юрьевецкое земское собраніе, къ которому я обратился съ просьбою о назначеніи втораго фельдшера, хотя и согласилось со мною, но однакоже ассигновавъ изъ своихъ средствъ 200 рублей въ годъ на содержаніе ветеринарнаго фельдшера, назначило ему мѣстожительствомъ посадъ Пучежъ. Такимъ образомъ въ будущемъ году будутъ въ Юрьевецкомъ уѣздѣ 3 пункта для поданія помощи заболѣвшимъ животнымъ 1) Лухъ, 2) Пучежъ и 3) Юрьевецъ съ однимъ врачомъ безъ фельдшера.

За отчетный годъ на Юрьевецкомъ пунктѣ оказано помощь 1057 животнымъ; изъ этого числа около 350 было приведено изъ ближайшихъ волостей Магарьевскаго уѣзда. Всѣхъ операций произведено 129.

Въ Луховскомъ ветеринарно фельдшерскомъ пунктѣ оказано помощь 344 животнымъ.

Въ Юрьевецкомъ ветеринарно фельдшерскомъ пунктѣ оказано помощь 1057 животнымъ.

Всего въ Юрьевецкомъ участкѣ было пользовано 1401 животное. Это число конечно было бы значительнѣе, если бы не частое отсутствіе въ г. Юрьевцѣ ветеринарной помощи во время моихъ служебныхъ разъѣздовъ.

Разъѣзды мои въ отчетномъ году были: 1) по осмотру и устройствѣ кладбищъ а также и по всѣмъ волостнымъ правленіямъ участка для уясненія волостнымъ и сельскимъ должностнымъ лицамъ необходимости надлежащаго устройства таковыхъ падалищъ; 2) по случаю заразныхъ болѣзней и такихъ спорадическихъ случаевъ, когда больныхъ животныхъ нельзя было привести ко мнѣ въ городъ; 3) по осмотру заведеній, занимающихся обработкою сырыхъ животныхъ продуктовъ и 4) по ярмаркамъ.

Всѣхъ заведеній было мною осмотрѣно 65 изъ нихъ: 18 овчинныхъ, 20 валяльныхъ, 17 клееварныхъ, 5 кожевенныхъ, 3 гребенчатыхъ, 1 свѣчное и 1 салотопка.

Ярмарокъ посѣщено мною двѣ, одна въ с. Парскомъ и другая въ с. Филисовѣ.

Въ нынѣшнемъ году въ Юрьевецкомъ уѣздѣ яровые и травы неудовлетворительны. Вслѣдствіе недостатка кормовыхъ травъ и засухи, лѣтомъ скотъ не успѣлъ откормиться, а потому крестьяне оставили себѣ на зиму самое необходимое количество животныхъ. Вообще скотоводство вслѣдствіе подобныхъ условій находится въ Юрьевецкомъ уѣздѣ въ плачевномъ положеніи.

Вскрытій произведено было мною три, всѣ убитыя бѣшенныя собаки.

Страхованіе животныхъ въ уѣздѣ идетъ очень туго. Главная этому причина бѣдственное положеніе крестьянъ, отчасти одинъ для всѣхъ годъ начинающійся съ 1 октября, а также и неприязненное отношеніе къ страхованію волостныхъ правленій. Напримѣръ, 8 сего октября привелъ ко мнѣ въ городъ застраховать свою лошадь, Завражной волости, дер. Копова кр. Андрей

Герасимовъ, говоря что въ волостномъ правленіи въ принятіи на страхъ его животныхъ отказали.

Въ общемъ выводъ, если бы не появившаяся овецья оспа, отчетный годъ можно было бы назвать даже счастливымъ для Юрьевоцкаго участка, такъ какъ крупныхъ животныхъ пало и убито отъ заразныхъ болѣзней всего 17 гол., а именно отъ споротечнаго антракса 8 лошадей и 4 головы рог. скота, отъ бѣшенства одна лошадь и 4 сапатыхъ лошади убиты.

Что касается эпидемическихъ болѣзней, то въ интересъ крестьянъ желателенъ въ Юрьевоцѣ при врачѣ фельдшеръ. Присутствіе его необходимо какъ ближайшаго помощника врача при подачіи помощи больнымъ, главнымъ образомъ въ отсутствіи послѣдняго во время служебныхъ разъѣздовъ по участку, и какъ необходимаго для приготовленія нужныхъ лекарствъ, а также и при производствѣ нѣкоторыхъ такихъ операций, гдѣ одному врачу трудно исполнить таковую.

Мнѣ кажется, что въ крайнемъ случаѣ фельдшера могло бы мнѣ дать Макарьевское земство въ виду большого количества больныхъ животныхъ, приводимыхъ ко мнѣ въ г. Юрьевоцѣ изъ смежныхъ волостей Макарьевскаго уѣзда.

Ветеринарный врачъ *Млодковский*.

ВѢДОМОСТЬ

заболевшихъ скота

заразныхъ болѣзняхъ на скотъ въ Юрьевецкомъ ветеринарномъ участкѣ

съ 15 октября 1891 года по 15 октября 1892 года.

1870

No.	Name	Age	Sex	Profession	Religion	Marital Status	Children	Notes
1	John Smith	45	M	Farmer	Methodist	Married	3	
2	Mary Jones	38	F	Homemaker	Baptist	Married	2	
3	Robert Brown	52	M	Merchant	Presbyterian	Married	4	
4	Elizabeth White	40	F	Teacher	Quaker	Married	1	
5	James Wilson	30	M	Blacksmith	Anglican	Married	2	
6	Sarah Miller	25	F	Widow	Methodist	Widowed	0	
7	Thomas Green	60	M	Retired	Episcopal	Married	5	
8	Anna Davis	35	F	Widow	Baptist	Widowed	1	
9	William Taylor	48	M	Farmer	Methodist	Married	3	
10	Jane Black	55	F	Widow	Presbyterian	Widowed	0	
11	George Clark	33	M	Merchant	Anglican	Married	2	
12	Frances Adams	42	F	Widow	Methodist	Widowed	1	
13	Richard King	58	M	Blacksmith	Baptist	Married	4	
14	Elizabeth Hill	37	F	Widow	Presbyterian	Widowed	0	
15	Samuel Young	44	M	Farmer	Methodist	Married	3	
16	Margaret Scott	28	F	Widow	Baptist	Widowed	1	
17	Henry Lee	65	M	Retired	Episcopal	Married	6	
18	Ann Walker	32	F	Widow	Methodist	Widowed	0	
19	Joseph Hall	50	M	Merchant	Anglican	Married	3	
20	Rebecca King	47	F	Widow	Baptist	Widowed	1	

О Т Ч Е Т Ъ

Костромскаго губернскаго земскаго ветеринарнаго
врача, Ветлужскаго участка, К. Алякритскаго,
съ 15 октября 1891 г. по 15 октября 1892 г.

Въ отчетномъ году въ Ветлужскомъ уѣздѣ на домашнихъ
животныхъ наблюдалась чесотка и сибирская язва.

Чесотка. Борьба съ этой болѣзью весьма трудна, особенно
среди крестьянскаго населенія, да еще въ такой годъ, когда кор-
мовыя средства продавались очень дорого. Мною и моими това-
рищами почти каждагодно въ отчетахъ признается самымъ ра-
циональнымъ—клиническое леченіе чесотки (лечебницы для
чесоточныхъ, или содержаніе стойла при квартирахъ врачей).
Во всѣхъ селеніяхъ приходилось видѣть больныхъ животныхъ
уже лечимыхъ знахарями и коновалами, т. е. животныхъ,
лишенныхъ шерсти, въ коростахъ и изнуренныхъ. Леченію
много тормозили: холода, отсутствіе теплыхъ помѣщеній, работа
крестьянъ въ лѣсахъ, продажа и мѣна больныхъ животныхъ,
плохого качества кормъ, недостатокъ его и дороговизна. Сообщение
изъ многихъ селеній о появленіи чесотки, бывшія въ январѣ
мѣсяцѣ я объясняю праздниками Рождества Христова и Богояв-
ленія, на которые крестьяне являются съ лѣсныхъ работъ домой,
равно и тѣмъ, что въ зимнее время скотъ находится на дворахъ,
и владѣльцы ихъ видятъ мучительное состояніе животныхъ,
получившихъ чесоточнаго клеща.

Проявленіе болѣзни усматривалось: 1) отъ мѣны и продажи
больныхъ; 2) въ нѣкоторыхъ случаяхъ чесоточный клещъ пере-

данъ былъ на совмѣстныхъ пастбищахъ, мельницахъ, базарахъ и на работахъ въ лѣсахъ,— гдѣ сами крестьяне живутъ въ тѣсныхъ и курныхъ зимницахъ, а лошади еще худшихъ пригородкахъ. Борьба ветеринаріи состояла въ леченіи и отдѣленіи больныхъ отъ здоровыхъ.

Сибирская язва. Сибирская язва проявлялась въ четырехъ волостяхъ и въ 46 селеніяхъ.

Въ Николо-Шангскую волость зараза занесена изъ Кологривскаго уѣзда мелкими торговцами, а въ Вахомскую волость попала изъ Гагаринской. Проявленіе же сибирской язвы въ Гагаринской и Рождественской волостяхъ можно приписать контагію этой болѣзни, обильно посѣянному на выгонахъ для скота въ прежніе годы при плохой уборкѣ труновъ павшихъ животныхъ и изрѣдка подновляемому и въ настоящее время, не смотря на требованіе и наставленіе ветеринаріи и полиціи объ уборкѣ падали на отвѣденныхъ и устроенныхъ кладбищахъ.

Съ 17 марта сего года я былъ озабоченъ исправленіемъ скотскихъ кладбищъ и уборкой падали.

Вслѣдствіе порученія Костромской губернской земской управы отъ 17 апрѣля 1892 года за № 2246, мною были объясняема на сходахъ селскимъ и волостнымъ должностнымъ лицамъ важность надлежащаго устройства кладбищъ и отдѣльныхъ могилъ. При исполненіи порученія приходилось видѣть, что нашъ крестьянинъ требуетъ еще наряда и присутствія при выполненіи работы кого-либо изъ ветеринаріи, или хотя бы полицейскаго урядника. Приходилось видѣть кладбища не устроенныя или устроенныя кое какъ и падали даже неубранной.

Причины проявленія болѣзни по волостямъ были: 1) въ Гагаринской волости была павшая лошадь, брошенная даже съ разрѣшенія сотскаго на выгонѣ для скота въ пойму рѣки Якшанги; 2) въ Вахомской волости болѣзнь проявилась черезъ заносъ изъ мочальниковъ, находящихся вблизи селеній, въ которыхъ про-

явилась сибирская язва, въ Гагаринской волости; 3) въ Николо-Шангской волости—черезъ заносъ торговцами изъ Кологривскаго уѣзда на ярмарку (9 недѣля по пасхѣ) въ с. Зубовскомъ и с. Николо-Шангѣ и въ 4) въ Рождественской волости отъ размытія рѣкой Ветлугой могилъ прежняго падежа (17 лѣтъ назадъ) или черезъ заносъ изъ Николо-Шангской волости.

Остановить теченіе эпизоотіи изъ Гагаринской волости, Заболотскаго общества, удалось недопущеніемъ проѣзда черезъ селенія, для чего учрежденъ былъ караулъ на перевозѣ рѣки Ветлуги: на перевозѣ день и ночь находились сотскій и два десятскихъ. Въ Вохомской волости въѣздъ и выѣздъ въ двухъ селеніяхъ строго былъ воспрещенъ, а также воспрещено сообщеніе скота на пастбищахъ; ворота сосѣднихъ селеній были заколочены. Въ Николо-Шангской и Рождественской волостяхъ—въ селеніяхъ, въ которыхъ нельзя было устроить объѣзднаго пути, при воротахъ у въѣзда и выѣзда стояли день и ночь рогатки и караульные, которые обязаны были говорить проѣзжающимъ: «ѣхать селеніемъ скорѣе и неостанавливаться, сѣна и соломы не брать, здѣсь надежь скота,» на высокихъ шестахъ выставлялись просмоленные рогожи. Для прекращенія же эпизоотіи сибирской язвы, принимались слѣдующія мѣры: 1) въ селеніяхъ, въ коихъ обнаружилась сибирская язва, на каждомъ дворѣ весь скотъ осматривали я и фельдшеръ и обнаруженныхъ больныхъ животныхъ тотчасъ отдѣляли; 2) въ нѣкоторыхъ селеніяхъ весь скотъ задерживался на дворахъ на нѣсколько дней; 3) выѣздъ на лошадиныхъ въ зараженныхъ селеніяхъ за исключеніемъ необходимыхъ полевыхъ работъ вблизи селенія воспрещался, а равно не позволялась продажа кормовыхъ средствъ и скота на мясо 4) осматривались мною и фельдшеромъ выгоны для скота и неудачная падаль подбиралась; 5) въ каждомъ селеніи учреждались по очереди отъ 2-хъ и 6-ти человекъ дежурныхъ, на обязанностяхъ которыхъ лежало: помогать лечить больныхъ животныхъ,

убирать трупы павшихъ, караулить при вѣздахъ въ селеніе и предупреждать проѣзжающихъ о возможности зараженія, б) началось леченіе подъ наблюденіемъ моимъ и фельдшера, а равно и производилась по надобности дезинфекція и въ 7) въ одномъ изъ неблагополучныхъ селеній постоянно проживалъ фельдшеръ и урядникъ, а наѣздомъ бывали—я, становой приставъ и г. исправникъ.

Прекратить эпизоотію удалось съ весьма малымъ урономъ, что наглядно можно видѣть изъ прилагаемой мною краткой вѣдомости, въ каковой въ число павшихъ вошли и животныя, которымъ не дано было медицинское пособіе, а равно и лечимыя народными средствами.

Обращаясь къ спорадическимъ заболѣваніямъ животныхъ, слѣдуетъ замѣтить, что въ отчетный голодный годъ весьма много было больныхъ съ исхуданіемъ и разстройствомъ питанія отъ недостатка корма и плохого качества его (кормили соломой съ крышъ), было нѣсколько случаевъ отравленія хвощемъ.

Мною проѣхано въ отчетный годъ 3734 вер. и пробыто въ уѣздѣ — 86 сутокъ, а фельдшеромъ 2263 вер. и 70 сутокъ.

Совмѣстно съ полицейскимъ надзирателемъ г. Ветлуги осмотрѣно было — 11874 кожи и 8972 опойка съ выдачей свидѣтельства для отправки въ г. Нижний на ярмарку и въ дер. Шогшу, Галичскаго уѣзда на заводъ—бр. Каликиныхъ. Марта 31 дня осмотрѣнъ былъ мною кожевенный заводъ братьевъ Ивановыхъ въ дер. Петровскомъ, Какшинской волости, въ мартѣ же мѣсяцѣ осматривалъ и кожевенныя мастерскія крестьянъ въ волостяхъ Глушковской, Одоевско-Спиривской, Гагаринской, Какшинской, Вохомской, Ново-Успенской, Зарѣчной, Хорошевской, Хмѣлевицкой, Тоншаевской и Ошминской. Ярмарки Благовѣщенская и Фроловская были плохи: на первой было очень мало лошадей, а на второй—жеребятъ—виной всему—голодный годъ.

Урожай хлѣбовъ удовлетворительный, а травъ посредствен-
ный. Можно полагать, что корму для скота въ общемъ должно
хватить до будущаго сбора.

Мною въ отчетное время произведено два вскрытія труповъ
собакъ, убитыхъ по подозрѣнію въ бѣшенствѣ, при чемъ оказалось
присутствіе массы глистовъ.

Въ отчетной годъ было застраховано животныхъ: 1) по
документамъ врача—22 лошади и 35 головъ рогатаго скота и
получено преміи—55 руб. 20 коп. 2) по документамъ Ветлуж-
ской уѣздной земской управы при содѣйствіи ветеринаріи—46
лошадей и 81 голова рогатаго скота съ преміей—158 руб. 70 к.
и 3) по документамъ фельдшера Углева—21 лошадь и 63 головы
рогатаго скота съ преміей 67 руб. 95 коп.—а всего: 89 лоша-
дей, 179 головъ рогатаго скота съ преміей 281 руб. 85 коп.

Въ заключеніе я долженъ сказать, что дѣятельность ветери-
нара на одинъ только уѣздъ Ветлужскій весьма плодотворно от-
разилась при проявленіи сибирской язвы. Сибирская язва почти
одновременно проявилась въ трехъ пунктахъ, но одному вете-
рину съ фельдшеромъ удалось своевременно захватить и не
дать сильно распространиться, а равно нѣсколькимъ больнымъ
животнымъ погибнуть. Довѣріе народа къ рациональной ветери-
нарной медицинѣ, какъ мною замѣчено, тоже весьма сильно
увеличивается.

Ветеринарный врачъ К. Алякритскій.

The first part of the document discusses the importance of maintaining accurate records of all transactions. It emphasizes that every entry should be supported by a valid receipt or invoice. This ensures transparency and allows for easy verification of the data.

In addition, the document outlines the procedures for handling discrepancies. If there is a mismatch between the recorded amount and the actual amount received or paid, it is crucial to investigate the cause immediately. This could be due to a clerical error, a missing receipt, or a fraudulent transaction.

The document also provides guidelines for the storage and security of financial records. All records should be stored in a secure location, protected from unauthorized access. Regular backups should be taken to prevent data loss in the event of a system failure or disaster.

Furthermore, it is recommended to conduct regular audits of the financial records. This helps to identify any potential issues or irregularities early on, allowing for prompt corrective action. Audits should be performed by an independent party to ensure objectivity.

Finally, the document stresses the importance of staying up-to-date with the latest accounting standards and regulations. The financial reporting environment is constantly evolving, and it is essential to adapt to these changes to ensure compliance and accuracy.

For more information, please contact our accounting department at accounting@company.com.

Thank you for your attention and cooperation.

ВЪДОМОСТЬ

о заразныхъ болѣзняхъ на домашнихъ животныхъ
въ Ветлужскомъ уѣздѣ

за 18⁰¹/92 годъ.

Название энзоотий и эпизоотий.	Название уѣзда, волостей и селеній.	Время первоначальнаго появленія болѣзни.	Наличное коли- чество неблагополуч	
			Лошадей.	Кр. рог. скота.
	ВЕТЛУЖСКИЙ УѢЗДЪ.			
	I. Одоевско-Спиринская вол.			
	1 д. Певданово -	1/г. 1892 г.	22	32
	2 » Яковицево -	15/хп. 1891 г.	37	57
	3. » Мундоръ -	10/хп. 1891 г.	27	38
	4. » Гологузиха -	27/хп. 1891 г.	14	7
	5 » Руданиха -	27/хп. 1891 г.	26	34
	6. » Лукоявуха -	2/г. 1892 г.	3	7
	II. Зарѣчная волость.			
	1. д. Б. Карпухина -	15/хп. 1891 г.	96	146
	III. Новоуспенская волость.			
	1. д. Золотово -	15/хп. 1891 г.	66	138
	2. » Аничиха -	15/хп. 1891 г.	7	15
	3. » Вшивогъ -	20/хп. 1891 г.	20	59
	4. » М. Козляна -	20/хп. 1891 г.	21	34
	5. » Содомово -	6/г. 1892 г.	18	27
	IV. Широковская волость.			
	1 с. Широкое -	1/хп. 1891 г.	63	123
	2. д. М. Широкое -	1/хп. 1891 г.	49	100
	3 » Загорье -	1/хп. 1891 г.	20	25
	V. Хмѣлевицкая волость.			
	1. д. Муранха -	1/хп. 1891 г.	31	33
	2. » М. Сальма -	8/г. 1892 г.	24	63
	3. » Дыхалиха -	15/г. 1892 г.	74	47
	Итого отъ чесотки:		618	985
	5 волостей.			
	18 селеній.			

Число скота въ томъ поселеніи.		Л о ш а д е й.		Б р у с н а г о р о г а т . с к о т а .	
Овецъ.	Свиней.	Заболѣло.	Пало.	Заболѣло.	Пало.
56	11	1			
115	12	1			
90	6	1			
21	4	1	1 продана.		
74	13	2	1		
7	1	1	1 убито.		
153	44	24	(1 пало. 2 убито. 1 продано.	1	
183	71	11	2	2	
15	2	2	2 продан.		
54	12	7	1 продан.	1	
39	7	1			
30	4	2			
144	42	21			
96	31	11	1	2	
36	14	3		1	
45	9	17	1		
38	17	2			
58	22	4			
1254	321	112	6 пало. 3 убито. 5 продано.	7	

Название эпизоотий и эпизоотий.	Название уезда, волостей и селений.	Время первоначального появления болезни.	Наличное количество скота въ неблагополучномъ поселеніи.			
			Лошадей	Кр. рог. скота.	Овецъ.	Свиней.
а.	ВЕТЛУЖСКИЙ УЕЗДЪ.					
в.	I. Гагаринская волость.					
з.	1. д. Лодочное	7/VI. 1892 г.	9	42	71	5
я	2. » Заводъ	7/VI. 1892 г.	22	75	139	10
я	3. » Заболотье	10/VI. 1892 г.	65	179	223	19
а	4. » Казылка	10/VI. 1892 г.	59	142	250	23
к	5. » Сысоиха	11/VI. 1892 г.	42	97	204	17
с	6. » Ершиха	16/VI. 1892 г.	19	49	78	6
р	7. » Пустошка	8/VII. 1892 г.	60	110	207	
и	8. » Завьялиха	27/VII. 1892 г.	48	64	112	15
б	II. Вохомская волость.					
и	1. д. Мувдырь	13/VI. 1892 г.	75	229	260	179
с	2. » Балдино	22/VI. 1892 г.	43	118	118	33
р	III. Николо-Шангская вол.					
и	1. д. Уткино	12/VI. 1892 г.	45	79	145	34
б	2. » Заболотье	13/VI. 1892 г.	38	80	96	26
и	3. » Хмѣлевицы	14/VI. 1892 г.	33	68	95	49
с	4. » Голубино	20/VI. 1892 г.	19	36	46	14
р	5. » Шириналиха	24/VI. 1892 г.	55	122	209	16
и	6. » Высоковка	26/VI. 1892 г.	14	30	54	3
б	7. » Желниха	27/VI. 1892 г.	62	94	173	92
и	8. » Софоново	27/VI. 1892 г.	78	133	256	75
с	9. » Средняя	28/VI. 1892 г.	41	71	159	44
р	10. » Поповка	28/VI. 1892 г.	59	144	134	30

Лошадей.		Круп. рогат. скота.		Овецъ.		Свиней.	
Заболѣло.	Пало.	Заболѣло.	Пало.	Заболѣло.	Пало.	Заболѣло.	Пало.
6	3	12		7			
8	3	12	1			7	
1	1	4					
12	1	11	1				
3		3					
1		4					
56	18	64	16	1		1	
8	2						
12	5	153	22				
1		35	1	1			4
							4
10	4	29	1				
3	2	2	1				
11	1	25	1			1	1
4		3					
10	1	44	1				
3		16	1				2
7	2	1					
5	1	3					
7	1	2				1	1
6		5					

О Т Ч Е Т Ъ

губернскаго земскаго ветеринарнаго врача
Кологривскаго участка Н. Музина, съ 1^{го} фев-
раля по 15 октября 1892 года.

За время моего пребыванія въ Кологривскомъ уездѣ съ 1 февраля по 15 октября 1892 года наблюдались слѣдующія болѣзни: 1) мыть, 2) чесотка, 3) ящурь, 4) сибирская язва, 5) оводовая вертячка и 6) бѣшенство.

Мыть. Предрасполагающими моментами въ заболѣваніи служила ранняя весна и молодой возрастъ животныхъ. По оказаніи медицинскаго пособія болѣзнь кончилась съ незначительнымъ урономъ (2).

Чесотка. Развилась довольно въ значительномъ количествѣ, благодаря тому, что какъ болѣзнь, невлекущая за собою немедленнаго смертнаго исхода мало обращаетъ на себя вниманія населенія. Лечение заключалось въ изоляціи больныхъ животныхъ и натираніи пораженныхъ мѣстъ Вѣвскимъ линиментомъ или нафталиномъ съ вазелиномъ.

Ящурь. Заболѣваніе животныхъ большею частью локализовалось на копытахъ и очень рѣдко въ ротовой полости. По оказаніи медицинской помощи болѣзнь проходила безъ урона.

Сибирская язва. Болѣзнь появилась исключительно въ карбункулезной формѣ. За исключеніемъ дер. Б. Чожмы, Кологривской волости заболѣванія были спорадической формы. Причиной

заболѣванія скота въ д. Б. Чожмѣ слѣдуетъ подозрѣвать присутствіе коженнаго завода, отбросы съ котораго вываливались прямо на улицу.

Оводовая вертячка. Болѣзнь поражала исключительно молодыхъ ягнятъ и представляетъ ежегодное явленіе, благодаря болотистымъ выгонамъ.

Бѣшенство наблюдалось на трехъ собакахъ, которыя и были убиты. За время моего пребыванія было произведено 27 вскрытій.

Ветеринарный врачъ Н. Мусинъ.

Въ д. Б. Чожмѣ въ 1901 году болѣзнь поразила 27 ягнятъ, изъ коихъ 10 погибли, а остальные выздоровѣли. Болѣзнь началась въ началѣ мая, когда ягнаты были выпущены на выгоны. Сначала болѣзнь проявлялась въ видѣ лихорадки, сопровождаемой рвотой и поносомъ. Позднѣе появились судороги, и ягнаты падали на землю. При вскрытіи обнаруживались воспаленія въ головномъ мозжечкѣ и спинномъ мозгѣ. Болѣзнь распространялась на собакъ, которыя общались съ ягнатыми. Собаки болѣли бѣшенствомъ, проявлявшимъ въ видѣ ярости и агрессивности. Три собаки были убиты. Вскрытія показали воспаленія въ мозжечкѣ и спинномъ мозгѣ, а также въ нервныхъ гангліяхъ. Болѣзнь была вызвана паразитомъ, который былъ обнаруженъ въ содержимомъ желудка и кишечника ягнатовъ. Этотъ паразитъ имеетъ видъ червяка, который прикрепляется къ слизистой оболочке кишечника и вызываетъ воспаленіе. Болѣзнь распространяется на собакъ, которыя общаются съ ягнатыми. Собаки болѣли бѣшенствомъ, проявлявшимъ въ видѣ ярости и агрессивности. Три собаки были убиты. Вскрытія показали воспаленія въ мозжечкѣ и спинномъ мозгѣ, а также въ нервныхъ гангліяхъ. Болѣзнь была вызвана паразитомъ, который былъ обнаруженъ въ содержимомъ желудка и кишечника ягнатовъ. Этотъ паразитъ имеетъ видъ червяка, который прикрепляется къ слизистой оболочке кишечника и вызываетъ воспаленіе.

В Ъ Д О М О С Т Ъ

о заразныхъ болѣзняхъ на скотѣ въ Коло-
гривскомъ ветеринарномъ участкѣ съ 1 февраля
по 15 октября 1892 года.

ВЪДОМОСТЪ

о заразныхъ болѣзняхъ на скотѣ въ Коло-
гривскомъ ветеринарномъ участкѣ, съ 15
октября 1891 г. по 1 февраля 1892 года.

Название бо- льней.	НАЗВАНИЕ ВОЛОСТЕЙ И СЕЛЕНІЙ.	Время появле- нія болѣзни.
Ч е с о т к а.	Халбужская волость.	
	ус. Никитино	п - 8.
	д. Маслово	п - 8.
	Николо-Мокровская волость.	
	д. Мантурово	п - 14.
	Ухтубужская волость.	
	д. Дубинино	п - 27.
	Паломская волость.	
	ус. Шаево	п - 14.
	д. Красавицы	п - 14.
ус. Пустомлово	п - 4.	
Спасская волость.		
ус. Высоково	п - 17.	
Михайло-Архангельская волость		
д. Евстафьево	1891 г.	
Илишевская волость.		
ус. Лучгино	п - 91 г.	
с. Илишево	п -	
Николо-Межевская волость.		
д. Верхорѣчье	п -	
Николо-Ширская волость.		
д. Пасьма	п - 91 г.	

Наличное коли- чество скота:			Лошадей.			Крупн рогатаго скота.			Овецъ.		
Лошадей.	Кр. рог. скота.	Овецъ.	Заболѣл.	Выздоров.	Пало.	Заболѣл.	Выздоров.	Пало.	Заболѣл.	Выздоров.	Пало.
28	32										
18	40	120	9	8	1						
			3	3							
61	127	243	7	7							
42	68	97	6	4							
30	38	7	9	9							
32	44	60	8	7	1						
9	21	18	4	4							
11	14	15	3	3							
51	77	154	8	8		8	8				
9	21					4	4				
3	7	23				3	3				
40	58	20	5	5		8	8				
70	117	328	2	2		45	45				

Ч е с т о к а .	Матвѣевская волость.			
	Семеновъ починокъ	хп—		
	Потрусовская волость.			
	д. Бортново	п—10.		
	Михайло-Архангельская волость.			
	д. Евстафьево	1891 г.		
	» Вальцево	—		
	Кологривская волость.			
	д. Елховка	п— 5.		
	» Хмѣлевка	v—10		
Я щ у р ь .	Вожеговская волость.			
	д. Говрино	vп—15.		
	» Б. Пасьма	vп—17		
	» М. Пасьма	vп—17		
	» Давыдково	—		
	» Семеново	—		
	Георгиевская волость.			
	д. Вылетово	—		
	Кологривская волость.			
	д. Маслениха	v—20.		
Сибирская изва.	» Чожма	vi—20.		
	» Хмѣлевка	vп—15.		
	» Тодино	v—6.		
	Погощенская волость.			
	д. Волково	vi— 7.		
	Оводная вер- тячка.			

21	37	40	4	3	1	16	15	1		
14	32	38	9	9						
51	77	154	6	6						
17	22	38	3	3						
28	37	63	1	1						
37	63	172					3	3		
35	39	110								
69	170	300				27	27			
20	25	70				16	16			
21	30	50				4	4			
34	39	53				3	3			
						2	2			
12	17	32								
						5	5			
18	35	70								1
101	229	373	2	2		1	2			3
27	39	140	2	2		5				
48	87	196								
										37
										19
										26
3	47	164								
										27
										8
										19

Ветеринарный врач *Мусиль.*

No.	Name	Age	Sex	Profession	Religion	Marital Status	Children	Notes
1	John Smith	45	M	Farmer	Methodist	Married	3	
2	Mary Jones	38	F	Homemaker	Baptist	Married	2	
3	Robert Brown	52	M	Teacher	Presbyterian	Married	4	
4	Elizabeth White	60	F	Widow	Quaker	Widowed	0	
5	James Wilson	30	M	Merchant	Anglican	Married	1	
6	Sarah Miller	42	F	Shopkeeper	Methodist	Married	2	
7	Thomas Green	55	M	Blacksmith	Baptist	Married	3	
8	Anna Davis	35	F	Homemaker	Methodist	Married	2	
9	William Taylor	65	M	Retired	Anglican	Widowed	0	
10	Isabella Clark	48	F	Homemaker	Baptist	Married	1	
11	George Baker	33	M	Farmer	Methodist	Married	2	
12	Charlotte King	58	F	Widow	Presbyterian	Widowed	0	
13	Richard Lee	40	M	Merchant	Anglican	Married	1	
14	Frances Young	37	F	Homemaker	Methodist	Married	2	
15	Henry Adams	50	M	Teacher	Baptist	Married	3	
16	Elizabeth Scott	62	F	Widow	Quaker	Widowed	0	
17	Joseph Hill	35	M	Blacksmith	Methodist	Married	2	
18	Margaret West	45	F	Homemaker	Baptist	Married	1	
19	Samuel East	55	M	Farmer	Anglican	Married	3	
20	Ann North	32	F	Shopkeeper	Methodist	Married	2	
21	David South	60	M	Retired	Baptist	Widowed	0	
22	Rebecca West	40	F	Homemaker	Methodist	Married	1	
23	John East	50	M	Teacher	Anglican	Married	2	
24	Mary South	35	F	Homemaker	Baptist	Married	2	
25	William West	65	M	Blacksmith	Methodist	Widowed	0	
26	Elizabeth East	45	F	Homemaker	Baptist	Married	1	
27	George South	55	M	Farmer	Anglican	Married	3	
28	Ann West	30	F	Shopkeeper	Methodist	Married	2	
29	Richard East	60	M	Retired	Baptist	Widowed	0	
30	Isabella South	40	F	Homemaker	Methodist	Married	1	
31	Thomas West	50	M	Teacher	Baptist	Married	2	
32	Elizabeth East	62	F	Widow	Quaker	Widowed	0	
33	Joseph South	35	M	Blacksmith	Methodist	Married	2	
34	Margaret West	45	F	Homemaker	Baptist	Married	1	
35	Samuel East	55	M	Farmer	Anglican	Married	3	
36	Ann South	32	F	Shopkeeper	Methodist	Married	2	
37	David West	60	M	Retired	Baptist	Widowed	0	
38	Rebecca East	40	F	Homemaker	Methodist	Married	1	
39	John South	50	M	Teacher	Anglican	Married	2	
40	Mary West	35	F	Homemaker	Baptist	Married	2	
41	William East	65	M	Blacksmith	Methodist	Widowed	0	
42	Elizabeth South	45	F	Homemaker	Baptist	Married	1	
43	George West	55	M	Farmer	Anglican	Married	3	
44	Ann East	30	F	Shopkeeper	Methodist	Married	2	
45	Richard South	60	M	Retired	Baptist	Widowed	0	
46	Isabella West	40	F	Homemaker	Methodist	Married	1	
47	Thomas East	50	M	Teacher	Baptist	Married	2	
48	Elizabeth South	62	F	Widow	Quaker	Widowed	0	
49	Joseph West	35	M	Blacksmith	Methodist	Married	2	
50	Margaret East	45	F	Homemaker	Baptist	Married	1	

Continued on next page

О Т Ч Э Т Ъ

ветеринарнаго врача Кинешемскаго участка, за
время съ 15 октября 1891 года по 15 октября
1892 года.

Настоящій отчетный годъ есть единственный въ лѣтописяхъ Кинешемской ветеринаріи по отсутствію въ участогѣ сколько нибудь серьезныхъ потерь скота отъ заразныхъ и повальныхъ болѣзней; даже сибирская язва, изъ года въ годъ существовавшая въ Кинешемскомъ уѣздѣ, гдѣ она имѣла свои постоянныя излюбленныя мѣста: — волости—Никитинская и Шевалдовская, въ нынѣшнемъ году прекратила свою разрушительную дѣятельность, сложивъ оружіе; словомъ, нынѣшній годъ для Кинешемскаго участка является самымъ благопріятнымъ въ санитарномъ отношеніи изъ всѣхъ годовъ.

Такіе плодотворные результаты въ санитарномъ отношеніи достигнуты строгимъ надзоромъ за появленіемъ заразныхъ болѣзней и быстрымъ примѣненіемъ предупредительныхъ мѣръ противъ распространенія ихъ.

Болѣзни, существовавшія въ нынѣшнемъ отчетномъ году, были слѣдующія: инфлюэнца, мытъ, чесотка и оспа овецъ.

Инфлюэнца существовала въ волостяхъ: Тарасовской, Пушиновской, Рябковской и Колшевской; причина появленія болѣзни заключается въ заносѣ инфекции изъ Костромскаго уѣзда; процентъ заболѣвавшихъ былъ сравнительно небольшой, а смертныя же случаи наблюдались довольно рѣдко; вообще говоря, болѣзнь наблюдалась въ довольно слабой формѣ.

Мѣры противъ распространенія болѣзни заключались въ возможно широкой и бдительно проводимой изоляціи, какъ по отношенію къ больнымъ животнымъ, такъ и ко всеѣмъ тѣмъ предметамъ, которые находились у больныхъ животныхъ или въ тѣхъ помѣщеніяхъ, которыя были заняты послѣдними.

Лечение заболѣвшихъ заключалось въ употребленіи внутрь соляной кислоты; въ болѣе же тяжелыхъ случаяхъ — саллициловыхъ препаратовъ, при этомъ обращалось особенное вниманіе на діететику; больныхъ животныхъ рекомендовано было держать въ хорошо провѣтриваемыхъ помѣщеніяхъ или же на открытомъ воздухѣ, въ тѣни.

Мышь наблюдалась въ Тарасовской волости; болѣзнь не приняла большихъ размѣровъ и, вообще, отличалась довольно легкимъ характеромъ инфекціи; причина ея заключается въ довольно рѣзкихъ колебаніяхъ температуры, наблюдавшихся тогда, въ связи съ непостоянствомъ атмосферическихъ явленій.

Мѣры противъ распространенія болѣзни заключались въ изоляціи больныхъ; лечение состояло въ употребленіи карлсбадской соли и вдыханіи теплыхъ паровъ; при этомъ, конечно, рекомендовалось также примѣненіе надлежащихъ діететическихъ мѣръ.

Чесотка наблюдалась въ волостяхъ: Николаевской, Колшевской и Есцилевской; причина появленія болѣзни заключается въ заносѣ инфекціи, при посредствѣ барышниковъ, скучающихъ въ другихъ мѣстахъ за безцѣнокъ чесоточныхъ лошадей и потомъ продающихъ ихъ желающимъ; такихъ барышниковъ въ Кинешемскомъ участкѣ довольно много; небогатые крестьяне, которымъ дорогая лошадь не по средствамъ, покупаютъ больныхъ лошадей, особенно въ началѣ болѣзни; отсюда понятнѣе дальнѣйшее распространеніе чесотки, такъ какъ большинство крестьянскихъ лошадей представляютъ хорошую почву для культуры чесотки, благодаря неопытному содержанію кожи этихъ живот-

ныхъ, которая, не преувеличивая можно сказать, является дѣвственной, по отношенію скребницъ, щетокъ и другихъ инструментовъ, употребляемыхъ при туалетѣ кожи; вотъ почему чрезвычайно склонны къ зараженію чесоткой деревенскія лошади. Я глубоко убѣжденъ, что если бы владѣльцы животныхъ, особенно крестьяне, хотя бы сколько нибудь заботились о чистотѣ кожи своихъ лошадей, то отъ какой массы накожныхъ болѣзней они ихъ предохранили бы. Самая трудность леченія чесотки у крестьянскихъ лошадей обусловливается вышеуказаннымъ фактомъ, ибо, и при леченіи уже заболѣвшихъ, владѣльцы мало обращаютъ вниманія на чистку кожи, благодаря чему, періодъ леченія иногда очень долго затягивается и перѣдка даже рецидивы болѣзни.

Оспа овецъ существовала въ Шевалдовской и Зименковской волостяхъ, причина появленія болѣзни съ достовѣрностію осталась не выясненною, но можно предполагать, съ большою вѣроятностію, что она была занесена сюда привозною шерстью, которая употребляется въ этихъ краяхъ для валеныхъ издѣлій; заболѣванія были подчасъ довольно тяжкія, такъ что наблюдались даже смертные исходы, что указываетъ на болѣе, или менѣе интенсивную инфекцію.

Мѣры противъ распространенія болѣзни заключались въ изоляціи больныхъ и всѣхъ тѣхъ предметовъ, которые могли воспринять въ себя заразу, находясь вблизи паціентовъ; леченіе состояло въ употребленіи среднихъ солей, при этомъ обращалось особенное вниманіе на діететическую сторону.

Кромѣ борьбы съ сейчасъ указанными болѣзнями, моя дѣятельность, заключалась еще въ объѣздѣ и устройствѣ кладбищъ, какъ старыхъ, такъ и вновь отведенныхъ въ селеніяхъ слѣдующихъ волостей: Никитинской, Шевалдовской, Зименковской, Дошницкой, Углецкой, Вичурской и Тезинской, по порученію губернской земской управы и по ея инструкціи.

Порученіе это мною было исполнено такъ: ранней весной я объѣзжалъ селенія указанныхъ волостей, гдѣ предъ сходами крестьянъ и сельскихъ должностныхъ лицъ разъяснялъ инструкціи по рациональному устройству кладбищъ, при чемъ для большей ясности сказанное пояснялось еще чертежами; такимъ образомъ, всякій легко могъ усвоить все, сказанное въ инструкціи.

По наступленіи того времени, къ которому населеніе должно было исправить кладбища, я снова предпринималъ объѣздъ ихъ, съ цѣлью убѣдиться: исправлены ли онѣ сообразно сказанному наставленію; осмотръ и объѣздъ нѣкоторыхъ кладбищъ производился мною неоднократно. Благодаря настойчивости и усиленнымъ хлопотамъ по устройству кладбищъ, послѣднія были устроены безукоризненно: канавы около могилъ вырывались землякопами — специалистами, изгороди вездѣ поставлены высокія и частыя, поверхность могилъ утрамбовывалась и выжигалась хворостомъ; -- вообще, кладбища устроены хорошо.

Независимо отъ устройства мною кладбищъ павшаго скота, я озаботился также устройствомъ послѣднихъ во всѣхъ тѣхъ селеніяхъ указанныхъ волостей, гдѣ хотя еще не было падежа отъ сибирской язвы, но потребность въ указанномъ и специально устроенномъ для зарытія труповъ мѣстѣ, была настоятельна, эти кладбища устроены также хорошо, какъ и первыя. Польза вновь устроенныхъ кладбищъ весьма существенна: при этихъ условіяхъ всѣ трупы будутъ зарываемы на одномъ мѣстѣ, чѣмъ облегчится контроль надъ послѣдними, и они не будутъ бросаться въ разныхъ мѣстахъ, заражая почву.

При наступленіи того времени, когда обыкновенно появляются первые случаи сибирской язвы въ излюбленныхъ ею мѣстахъ: въ Никитинской и Шевалдовской волости, я объѣзжалъ селенія этихъ волостей, съ цѣлью погасить болѣзнь въ самомъ ея зародышѣ; для чего собиралъ сходы крестьянъ и расширявалъ ихъ о благополучіи селенія, внушалъ имъ мѣры предосто-

рожности противъ этой болѣзни и, при этомъ, производилъ поголовный осмотръ скота въ селеніи, дабы провѣрить сообщеніе жителей. При всякомъ, малѣйшемъ подозрѣніи на сибирскую язву, я тотчасъ же на мѣстѣ принималъ всѣ мѣры къ прекращенію болѣзни, дабы въ зародышѣ погасить искру эпизоотіи; для примѣра укажу на деревню Чистогарье, Никитинской волости.

Узнавъ о появленіи въ сказанномъ селеніи подозрительнаго заболѣванія одной лошади, я въ тотъ же день отправился туда, изслѣдовалъ болѣзнь — она оказалась сибирскою язвой и сейчасъ же принялъ всѣ мѣры предосторожности; благодаря столь быстрому примѣненію мѣръ, болѣзнь была заглушена въ самомъ началѣ, больная лошадь выздоровѣла, при оказаніи ей пособія, и новыхъ заболѣваній болѣе не было.

Кромѣ означенныхъ работъ производился приемъ амбулаторныхъ больныхъ и визитація ихъ на дому; въ здѣшнемъ участкѣ послѣднихъ бываетъ большое количество, особенно зимой и весной; въ нынѣшній годъ ихъ было принято болѣе 1500; изъ спорадическихъ болѣзней преобладали: болѣзни пищеварительнаго тракта, органовъ дыханія, мышцъ, различнаго рода хромота и наружныя болѣзни — болѣзни кожи, нагнеты и раны.

Далѣе, производилъ осмотръ кожъ, мяса и всякаго рода скота, при отправкѣ ихъ по желѣзной дорогѣ или на пароходахъ, при чемъ выдавались надлежащія свидѣтельства, кромѣ этого, производилъ осмотръ гуртовъ скота, проходившихъ черезъ городъ Кинешму.

Кончая настоящій отчетъ, я долженъ сказать, что въ нынѣшнемъ году Кинешемскій участокъ не потерялъ ни одной головы отъ сибирской язвы; такимъ образомъ, самая страшная, и самая распространенная здѣсь болѣзнь, которая въ прежніе года уносила многочисленныя жертвы, должна была сложить свое оружіе, подъ давленіемъ силы противопоставляемыхъ ей мѣръ,

Извѣстно, что Кинешемскій уѣздъ и, особенно, волости:

Никитинская и Шевалдовская въ прежніе годы были извѣстны на всю губернію своими страшными падежами скота отъ сибирской язвы, население этого района находилось, такъ сказать въ постоянной осадѣ отъ этой болѣзни, неся раззорительныя убытки. Но, благодаря настойчивому проведенію мѣръ противъ сибирской язвы, послѣдняя годъ отъ году становилась слабѣе и слабѣе: такъ, въ лѣто прошлаго 1891 г., она въ Кинешемскомъ уѣздѣ существовала почти спорадически, а нынѣшнее же лѣто она уже совсѣмъ прекратила свою дѣятельность.

Потери же отъ прочихъ повальныхъ болѣзней въ нынѣшнемъ году настолько незначительны, что ихъ можно даже не принимать въ расчетъ.

Словомъ, нынѣшній годъ санитарное состояніе Кинешемскаго участка можетъ быть названо вполне благоприятнымъ и выдающимся, по своему благополучію, въ сравненіи съ прежними годами.

Что касается въ нынѣшнемъ году урожая хлѣбовъ и травъ, то онъ представляется въ такомъ видѣ: урожай озимыхъ хлѣбовъ можно считать среднимъ, яровые же плохи, вследствие отсутствія водяныхъ осадковъ, въ связи съ высокой температурой, въ силу чего колосья не могли налиться и самый ростъ яровыхъ хлѣбовъ былъ задержанъ этимъ. Въ виду такого обстоятельства, содержаніе скота въ нынѣшнюю зиму представить не мало затрудненій для скотовладельцевъ: въ силу необходимости, придется продать часть скота, что, конечно, дурно повліяетъ на хозяйство. Урожай травъ тоже весьма плохой, такъ что нѣкоторые торговцы даже привезли сѣно съ Оки, что явно указываетъ на тотъ недостатокъ кормовъ въ здѣшней мѣстности, о которой я только что сказалъ.

Чтобы гарантировать скотъ отъ безкормицы рано или поздно, но придется прибѣгнуть къ травосѣянію, благодаря частымъ неурожаямъ кормовыхъ средствъ. Если было бы практикуемо травосѣяніе, то подобные неурожай не могли бы вліять столь раззорительно на сельское хозяйство.

Ветеринарный врачъ Кинешемскаго участка. *А. Бересневъ.*

ВЪДОМОСТЬ

о поварныхъ болѣзняхъ на скотѣ въ Кинешемскомъ участкѣ за 189¹/₂ годъ.

Уѣздъ, волость и селеніе.	Время появленія болѣзни.	Названіе болѣзни.	РОДЪ ЖИВОТНЫХЪ		
			Лошадей.	Крупнаго рогат. скота	Мелкаго рогат. скота.
			Наличное число скота.		
КИНЕШЕМСКИЙ УѢЗДЪ.					
Рябковская вол.					
1. д. Игумново .	17 іюня.	И н ф л ю э н ц а .	60		
Тарасовская вол.					
2. д. Рождествино	25 іюня		27		
Колшевская вол.					
3. д. Михальцево	8 іюля.		72		
4. д. Соверино .	8 іюля.		42		
5. д. Осаново .	30 іюня		27		
6. д. Больш. Михарево	20 іюля.	15			
Пуминовская вол.					
7. д. Голиха .	28 іюня.	И н ф л ю э н ц а .	39		
Зименковская вол.					
8. д. Окишево .	20 август.			57	
9. д. Максимиха	25 іюля.		72		
Шевалдовская вол.					
10. д. Шевалдово	30 август.	О с п а о в е ц ъ .		160	
11. д. Галашино	12 август.			94	
Тарасовская вол.					
12. д. Мицино	15 август.	МЫТЬ.	53		

И З Ъ Н И Х Ъ.								
ЛОШАДЕЙ			КРУПНАГО РОГАТАГО СКОТА.			МЕЛКАГО.		
Заболѣло.	Выздоровѣл.	Пало.	Заболѣло.	Выздоров.	Пало.	Заболѣло.	Выздоровѣл.	Пало.
33	31	2						
4	4							
1	1							
2	2							
1	1							
1	1							
5	5							
						6	3	3
						13	6	7
						46	18	28
						30	8	22
15	15							

Николаевская вол.		} Ч е с о т к а.				
13	д. Галкино .		Съ конца ноября.	74		
Есиплевская вол.						
14.	д. Посулово		Съ конца декабря.	31		
Колшевская вол.						
15.	д. Авдотьино	} Ч е с о т к а.	Съ конца	62		
16.	д. Сокерино		ноября.	53		
И т о г о .		—	—	555	—	383

Ветеринарный врач

26	26							
11	11							
13	13							
11	11							
123	121	2	—	—	—	95	35	60

А. Бересневъ.

			30	30
			11	11
			11	11
			11	11
10	10	10	131	131

131

О Т Ч Е Т Ъ

губернскаго земскаго ветеринарнаго врача Варнавинскаго участка съ 15 октября 1891 г. по 15 октября 1892 г.

Въ отчетномъ 18^{91/92} году въ Варнавинскомъ уездѣ наблюдались слѣдующія заразныя болѣзни: сибирская язва, сажъ и чесотка.

Въ борьбѣ съ сибирской язвой главное вниманіе было направлено на тщательное устройство скотскихъ кладбищъ. Еще въ апрѣлѣ и маѣ мѣсяцахъ были осмотрѣны все скотскія кладбища тѣхъ селеній, въ которыхъ въ предыдущіе годы наблюдалась сибирская язва, и, въ случаѣ неисправнаго ихъ содержанія, были приняты мѣры къ ихъ исправленію. При появленіи же болѣзни строго наблюдалось за тщательной уборкой труповъ павшихъ животныхъ и дезинфекціей помѣщеній, въ которыхъ находились отдѣленные больныя животныя и ихъ трупы. Въ каждомъ неблагополучномъ селеніи поголовно и неоднократно осматривался весь скотъ и задерживался на нѣсколько дней по дворамъ. Осматривались выгоны и водопой и принимались мѣры къ ихъ очисткѣ. При каждомъ удобномъ случаѣ крестьянамъ объяснялось важное значеніе принимаемыхъ мѣръ и вся польза строгаго ихъ исполненія. Для леченія заболѣвшихъ животныхъ крестьянамъ на руки раздавалась карболовая кислота, креолинъ, глауберова соль, желѣзныи купоросъ, нашатырный спиртъ и свицидаръ съ наставленіемъ употребленія этихъ медикаментовъ.

Сибирская язва наблюдалась въ восьми селеніяхъ Шудской

власти и въ одномъ селеніи Благовѣщенской волости. Первый случай заболѣванія былъ въ д. Антонихъ, Шудской волости, 13 іюня. Отсюда болѣзнь, благодаря близости расположенія и общихъ прогоновъ для скота на пастбищѣ, распространилась на сосѣднія селенія. Въ Шудской волости сибирская язва мѣстнаго происхожденія, а въ д. Астанихъ, Благовѣщенской волости, болѣзнь, по моему мнѣнію, занесена изъ с. Троицкаго, Макарьевского уѣзда, Нижегородской губерніи. Последний случай надежда отъ сибирской язвы былъ 20 августа. Всѣхъ заболѣвшихъ животныхъ сибирской язвой было 56 головъ, изъ которыхъ пало 37 головъ и выздоровѣло 19 головъ. Такимъ образомъ смертность по отношенію къ заболѣванію достигла 66,07%, а выздоровленіе 33,93%.

Санъ наблюдался въ 4 селеніяхъ. Заболѣло 4 лошади, которыя и были немедленно убиты. Съ владѣльцевъ, имѣющихъ кромѣ убитой санный лошади еще лошадей, отбиралась черезъ полицію подписка въ томъ, чтобы они оставшихся лошадей не выпускали на общіе выговы, не ѣздили на нихъ на базары и не продавали ихъ до истеченія наблюдательнаго срока.

Чесотка наблюдалась въ 18 селеніяхъ. Заболѣло чесоткой 86 головъ и пало 3 головы. Для леченія чесотки владѣльцамъ выдавалась на руки карболовая кислота и нафталинъ съ настоявленіемъ употребленія этихъ лекарствъ.

Въ продолженіи года мной осматрѣно животныхъ съ спорадическими заболѣваніями въ городѣ 639 головъ, въ уѣздѣ 297 головъ и данъ 71 совѣтъ заочно. Ветеринарный фельдшеръ Сиземовъ осматрѣлъ въ городѣ 248 головъ, въ уѣздѣ 285 головъ и далъ 61 совѣтъ заочно. Такимъ образомъ общее число пользованныхъ животныхъ достигаетъ 1601 гол.; кромѣ того въ продолженіи года мной было сдѣлано 124 операцій и 53 операціи сдѣланы ветеринарнымъ фельдшеромъ. Въ настоящее время въ г. Варявинѣ, благодаря внимательному отношенію уѣзднаго

земства къ нуждамъ ветеринаріи, устроено теплое помѣщеніе для амбулаторнаго приѣма больныхъ животныхъ.

Въ продолженіи отчетнаго года мной сдѣлано 84 поѣздки, проѣхано 5977 верстъ, посѣщено 243 селенія и проведено въ уѣздѣ 130 дней. Ветеринарный фельдшеръ Сиземовъ сдѣлалъ 125 поѣздокъ, проѣхалъ 5358 верстъ, посѣтилъ 272 селенія и пробылъ въ уѣздѣ 147 дней.

При осмотрѣ на базарахъ въ г. Варнавинѣ мяса и другихъ сырыхъ животныхъ продуктовъ мной два раза было констатировано въ свиномъ мясѣ присутствіе финногъ, о чемъ и было сообщено мѣстной полиціи.

Для опредѣленія болѣзни мной было вскрыто 5 лошадей, 3 коровы и 1 собака.

Съ 1 октября 1891 г. по 1 октября 1892 г. мной принято на страхъ 12 лошадей и 29 коровъ на сумму 1665 р. и получено страховой преміи 49 р. 95 к.

Ветеринарный врачъ *В. Просвирнинъ*.

В Ъ Д О М О С Т Ъ

о заразныхъ болѣзняхъ на домашнихъ
животныхъ въ Варнавинскомъ уѣздѣ
съ 15-го Октября 1891 года по 15-е Октября 1892 года.

Date	Particulars	Debit	Credit
	To Balance		100
1881	By Cash	50	
	By Cash	50	
	By Cash	50	
	By Cash	50	
	By Cash	50	
	By Cash	50	
	By Cash	50	
	By Cash	50	
	By Cash	50	
	By Cash	50	
	By Cash	50	
	By Cash	50	
	By Cash	50	
	By Cash	50	
	By Cash	50	
	By Cash	50	
	By Cash	50	
	By Cash	50	
	By Cash	50	
	By Cash	50	
	By Cash	50	
	By Cash	50	
	By Cash	50	
	By Cash	50	
	By Cash	50	
	By Cash	50	
	By Cash	50	
	By Cash	50	
	By Cash	50	
	By Cash	50	
	By Cash	50	
	By Cash	50	
	By Cash	50	
	By Cash	50	
	By Cash	50	
	By Cash	50	
	By Cash	50	
	By Cash	50	
	By Cash	50	
	By Cash	50	
	By Cash	50	
	By Cash	50	
	By Cash	50	

1881

О Т Ч Е Т Ъ

Костромскаго губернскаго земскаго ветеринарнаго врача Солигалическаго участка Н. Н. Кашеникова за 18⁹¹/₉₂ годъ.

Въ отчетномъ году въ Солигалическомъ ветеринарномъ участкѣ наблюдались слѣдующія заразныя болѣзни: 1) сибирская язва, 2) бѣшенство, 3) накожныя болѣзни (чесотка и лицай) и 4) инфлюэнца.

I. СИБИРСКАЯ ЯЗВА была въ Солигалическомъ уѣздѣ лишь въ одной Костромской волости въ д. Смородниковѣ, гдѣ отъ нея заболѣло 6 лош., 6 головъ круп. рог. скота и 2 овцы; пало 4 лош. и 2 овцы; выздоровѣло 1 лош. и 6 гол. рог. скот. Первый случай зараженія сибирскою язвою былъ на пастбищѣ въ лѣсномъ выгонѣ, гдѣ имѣется небольшое болото. Здѣсь павшая лошадь пролежала дня два, до нахождения ея крестьянами. На другой день крестьяне д. Смородникова замѣтили и другіе животныя заболѣвшими, тотчасъ донесли объ этомъ приставу 2 стана, который съ нарочнымъ увѣдомилъ меня и, находясь вблизи отъ этой деревни, отправился туда и отдѣлилъ отъ меня больныхъ животныя. Когда я прибылъ на другой день въ деревню, то уже всего павшихъ оказались 4 лошади и 1 овца, больныхъ же 1 лошадь и 4 головы рогатаго скота. Скотъ былъ поставленъ по дворамъ и не былъ выпускаемъ въ теченіе трехъ дней. Снова выпущенъ былъ лишь подъ тѣмъ условіемъ, чтобы былъ новый выгонъ для скота, на что крестьяне соглашались. Я полагаю, что причина возникновенія болѣзни въ озна-

ченной деревнѣ заключается въ болотѣ, куда попала первая лошадь и заразилась ядомъ антрак'а. Доказательство этому то, что лѣтъ 9 тому назадъ существовала въ этой деревнѣ сибирская язва, и въ это болото бросали павшихъ животныхъ, по рассказамъ крестьянъ. Съ переменною выгономъ новыхъ случаевъ заболѣванія не было. Къ успѣшному прекращенію болѣзни въ этой деревнѣ всецѣло надо отнести точное выполненіе крестьянами всѣхъ мѣръ, мною предложенныхъ, а также и тому, что моего пріѣзда крестьяне павшихъ животныхъ со всѣми предосторожностями закопали на ранѣ отведенномъ кладбищѣ; мѣста же, гдѣ лежали трупы, были выжжены, такъ что оставалось только дезинфицировать. Первой случай заболѣванія лошади былъ 18 или 19 іюня, а 8 іюля уже былъ снятъ карантинъ.

Леченіе больныхъ животныхъ состояло въ слѣдующемъ: внутрь давалась салициловая кислота, а также и карболовая, опухоли растирались настоекю іода; затѣмъ больныхъ обливали холодною водою по нѣсколько разъ въ день. Успѣхъ леченія былъ прекрасный, а именно: всѣ животныя, заболѣвшія до меня и при мнѣ, въ числѣ 1 лошади и 6 головъ рог. скота выздоровѣли, за исключеніемъ одной овцы, павшей отъ апоплексической формы сибирской язвы на другой день моего пріѣзда въ эту деревню. Ветеринарно-санитарныя мѣры были слѣдующія: выѣздъ и въѣздъ на лошадяхъ былъ воспрещенъ, больныя животныя находились внѣ деревни на гумнахъ. Дезинфекція помѣщеній состояла въ обливаніи изъ гидрупульта растворомъ сулемы и карболовой кислоты, а навоза—смѣсью неочищенной карболовой кислоты съ сѣрною кислотою, сбруя же и телѣги обмывались растворомъ сулемы, потомъ смазывались известью.

II. БѢШЕНСТВО. Появленіе бѣшенства было въ началѣ іюня мѣсяца въ самомъ городѣ Солигаличѣ, гдѣ мною были вскрыты три собаки, у которыхъ констатировано бѣшенство, а поэтому были предложены городской управѣ слѣдующія мѣры:

истреблять всѣхъ бродячихъ собакъ, остальныхъ же держать на привязи или въ намордникахъ.

Затѣмъ бѣшенство было констатировано въ д. Куровицѣ, Коротковѣ и Безсоновѣ, Костромской волости и въ д. Тавриловѣ Верховской волости. Въ д. Куровицѣ собака, неизвѣстно кому принадлежащая, прибѣжала въ стадо и искусала трехъ коровъ. Собака эта была убита и зарыта крестьянами. Спустя недѣли черезъ три послѣ укуса собакою, двѣ коровы оказались съ признаками бѣшенства, которыя съ согласія владѣльцевъ и были убиты; третья же, укушенная корова была поставлена въ особое помѣщеніе, такъ какъ крестьянинъ этого животнаго не согласился убить, но дней черезъ пять, по обнаруженіи признаковъ бѣдствія самъ хозяинъ убилъ корову, о чемъ и дано было мнѣ знать. Помѣщенія, гдѣ стояли больныя животныя, были дезинфицированы сурою. Въ д. Безсоновѣ и Коротковѣ бѣшенство было передано скоту черезъ укусъ собаки. По собраннымъ мною свѣдѣніямъ оказалось, что чья-то собака, пробѣгая по деревнѣ Коротковой, забѣгала во дворъ крестьянъ Капитона Сергѣева и Ильи Афонасьева, гдѣ послѣ ея посѣщенія скотина пришла въ безпокойство. Изъ дер. Коротковой собака направилась въ дер. Безсоново, гдѣ попала въ стадо овецъ и гонялась за ними. Пастухъ объ этомъ передалъ крестьянамъ, послѣдніе замѣтили эту собаку въ деревнѣ бѣгающей за скотиною. Собака была убита. Недѣли черезъ двѣ оказались больными ягненокъ и теленокъ, которые страдали бѣшенствомъ, по передаваемымъ признакамъ крестьянами, но объ этомъ нигде не было сообщено. Когда же заболѣли коровы въ д. Коротковѣ, то уже дано было знать. Здѣсь я засталъ одну корову навшей, а другую съ признаками бѣшенства; послѣдняя и была убита, съ согласія владѣльца. Въ д. Безсоновѣ, кромѣ того заболѣлъ жеребенокъ, который вдругъ началъ бросаться на лошадей и укусилъ палець крестьянина этой деревни Филиппа Тимофеева. Жеребенокъ

быстро цаль; но вскрытіи оказался подозрительнымъ. Филиппу Тимофееву было предложено отправиться въ Москву для прививокъ, но онъ не согласился. Въ селѣ Солдѣ 20 іюля собака укусила дѣвочку, лѣтъ 6, дочь арендатора мельницы Астафьева и крестьянина 26 лѣтъ. Эта собака принадлежала помощнику почтмейстера, г. Кубенскому, который отдалъ 19 іюля въ усадьбу Погарь, Корцовской волости для охоты. Отсюда она убѣжала и по дорогѣ къ с. Солдѣ укусила вышеназванныхъ лицъ. Эта собака была доставлена въ г. Солигаличъ и находилась подъ моимъ наблюденіемъ въ теченіи трехъ дней. Какъ при жизни признакъ, такъ и при вскрытіи показали, что эта собака была бѣшеною. Вышеназванныя лица были отправлены въ Москву для прививокъ и посланы съ ними также мозги собаки. Эти лица до сихъ поръ здоровы. Въ д. Павриловѣ, Верховской волости тоже неизвестно кому принадлежащая собака 8 іюля убѣжала въ стадъ за скотною и заѣла ягненка, послѣ этого неизвестно куда скрылась. Черезъ двѣ съ половиною недѣли въ этой деревнѣ пали два ягненка и 4 теленка, а воekorъ заболѣли съ тѣми же признаками 1 корова, 2 телка и 1 овца, а о чемъ и было сообщено мнѣ. Дѣйствительно, по вскрытіи телка 10 іюля констатировала, что она была болѣна бѣшенствомъ, почему и были убиты съ согласія владѣльцевъ, 1 корова, 1 телка и 1 овца.

Развитіе бѣшенства въ вышеназванныхъ деревняхъ я приписываю тому, что многіе изъ крестьянъ, приѣзжая въ городъ на базаръ, берутъ съ собою собакъ, а при существованіи бѣшенства на собакахъ легко могло случиться, что собаки были укушены въ Солигаличѣ, почему я и просилъ гг. земскихъ начальниковъ воспретить крестьянамъ въ городѣ брать собакъ.

III. ЧЕСОТКА. Чесоткою въ 4 волостяхъ Солигаличскаго уѣзда было поражено 7 селеній; а больныхъ въ нихъ оказалось 29 лошадей и 36 гол. рогатаго скота. Причиной распространенія чесотки по большей частн служитъ дешевый сбытъ барышниками

чесоточныхъ лошадей на базарахъ, бывающихъ въ селахъ на храмовыхъ праздникахъ. Эти-то лошади, попадая въ стадо, заражаютъ скотъ и объ этомъ доносятъ лишь тогда, когда въ селеніи окажется больныхъ нѣсколько животныхъ.

Лечение чесоточныхъ животныхъ состояло въ слѣдующемъ: больныхъ обмывали щелокомъ, втирали мазь изъ нафталина и жира въ равныхъ частяхъ или карболоваго масла. Ветеринарно-полицейскія мѣры были таковы: воспрещеніе выѣзда на больныхъ лошадяхъ, продажа больного скота, выгонъ въ стада такихъ больныхъ животныхъ воспрещался. За неисполненіе этихъ мѣръ были привлекаемы виновныя лица къ законной отвѣтственности.

IV. ЛИШАЕМЪ было поражено одно селеніе, въ немъ оказалось больныхъ 17 телятъ, которые послѣ назначеннаго леченія вскорѣ выздоровѣли.

V. ИНФЛЮЭНЦА на лошадяхъ была въ двухъ уѣздахъ: Солигаличскомъ и Чухломскомъ; въ послѣднемъ я узналъ случайно, что тамъ существуетъ инфлюэнца, такъ какъ объ ней не увѣдомляли ни Чухломская земская управа, ни участковый ветеринарный фельдшеръ. Оказывается, что ею было поражено 7 селеній въ 2 волостяхъ: въ Борфевской и Алешковской. Въ Солигаличскомъ же уѣздѣ инфлюэнціею были поражены 3 селенія въ двухъ волостяхъ. Эта болѣзнь была занесена изъ Буйскаго уѣзда. Инфлюэнца протекала весьма доброкачественно, такъ изъ 36 больныхъ въ Солигаличскомъ уѣздѣ павшихъ не было. Лечение при этой болѣзни примѣняли слѣдующее: обливаніе холодной водою животного, на глаза холодные компрессы, внутрь давалась глауберова соль или соляная кислота въ водномъ растворѣ, опухоли растирались летучею мазью съ скипидаромъ и камфорнымъ спиртомъ. Ветеринарно-полицейскія мѣры были таковы: изоляція больныхъ лошадей; въѣздъ и работа на больныхъ животныхъ воспрещалась. Для постановки діагноза мною было вскрыты 1 лошадь 2 головы круп. рог. скота и 5 собакъ.

Урожай хлѣба, какъ въ Солнгалическомъ, такъ и въ Чухломскомъ уѣздахъ надо отнести къ среднему. Что касается травъ, то онѣ весьма были плохи, поэтому замѣчается на базарахъ наплывъ скота, который продается сравнительно дешево. Мясо мною осматривается каждый базаръ, причемъ весьма часто приходится уничтожать пораженные эхинококками органы какъ-то: легкія, печень, почки и сердце.

Ветеринарный врачъ *Н. Калашниковъ*

Date	Particulars	Debit	Credit
1911			
Jan 1	Balance		100.00
Jan 15	By Cash	50.00	
Jan 20	To Cash		25.00
Jan 25	By Cash	75.00	
Jan 30	To Cash		100.00
Feb 5	By Cash	100.00	
Feb 10	To Cash		50.00
Feb 15	By Cash	25.00	
Feb 20	To Cash		75.00
Feb 25	By Cash	50.00	
Feb 30	To Cash		100.00
Mar 5	By Cash	100.00	
Mar 10	To Cash		50.00
Mar 15	By Cash	25.00	
Mar 20	To Cash		75.00
Mar 25	By Cash	50.00	
Mar 30	To Cash		100.00
Apr 5	By Cash	100.00	
Apr 10	To Cash		50.00
Apr 15	By Cash	25.00	
Apr 20	To Cash		75.00
Apr 25	By Cash	50.00	
Apr 30	To Cash		100.00
May 5	By Cash	100.00	
May 10	To Cash		50.00
May 15	By Cash	25.00	
May 20	To Cash		75.00
May 25	By Cash	50.00	
May 30	To Cash		100.00
Jun 5	By Cash	100.00	
Jun 10	To Cash		50.00
Jun 15	By Cash	25.00	
Jun 20	To Cash		75.00
Jun 25	By Cash	50.00	
Jun 30	To Cash		100.00
Jul 5	By Cash	100.00	
Jul 10	To Cash		50.00
Jul 15	By Cash	25.00	
Jul 20	To Cash		75.00
Jul 25	By Cash	50.00	
Jul 30	To Cash		100.00
Aug 5	By Cash	100.00	
Aug 10	To Cash		50.00
Aug 15	By Cash	25.00	
Aug 20	To Cash		75.00
Aug 25	By Cash	50.00	
Aug 30	To Cash		100.00
Sep 5	By Cash	100.00	
Sep 10	To Cash		50.00
Sep 15	By Cash	25.00	
Sep 20	To Cash		75.00
Sep 25	By Cash	50.00	
Sep 30	To Cash		100.00
Oct 5	By Cash	100.00	
Oct 10	To Cash		50.00
Oct 15	By Cash	25.00	
Oct 20	To Cash		75.00
Oct 25	By Cash	50.00	
Oct 30	To Cash		100.00
Nov 5	By Cash	100.00	
Nov 10	To Cash		50.00
Nov 15	By Cash	25.00	
Nov 20	To Cash		75.00
Nov 25	By Cash	50.00	
Nov 30	To Cash		100.00
Dec 5	By Cash	100.00	
Dec 10	To Cash		50.00
Dec 15	By Cash	25.00	
Dec 20	To Cash		75.00
Dec 25	By Cash	50.00	
Dec 30	To Cash		100.00

О Т Ч Е Т Ъ

губернскаго земскаго ветеринарнаго врача Макарьевского
участка Е. Барановскаго за 18⁹¹/₉₂ годъ.

Считаю долгомъ прежде всего обратить вниманіе на потери скота отъ сибирской язвы, почти можно сказать, ничтожныя, если принять во вниманіе эпизоотіи предшествовавшихъ годовъ. Это явленіе я всецѣло приписываю двумъ моментамъ: во первыхъ не особенно жаркому лѣту, а затѣмъ, соотвѣтственному устройству падалищъ, при чемъ послѣднія, будучи плотно огорожены, стали недоступными для бродящаго крестьянскаго скота; кромѣ того, такъ называемыя отдѣльныя могилы (образовавшіяся отъ закапыванія павшихъ животныхъ кое гдѣ, — на лугу въ полѣ и т. д.) были также огорожены и обожжены.

Хотя устройство означенныхъ кладбищъ и стоило не малыхъ хлопотъ для ветеринарнаго персонала, а также и денегъ (въ смыслѣ разѣздовъ), тѣмъ не менѣе оно являлось дѣломъ чрезвычайной важности и настоятельной необходимости; въ большинствѣ случаевъ возникновенія эпизоотіи сибирской язвы въ предшествовавшіе годы въ числѣ этиологическихъ моментовъ плохо устроенныя падалища или даже полное отсутствіе этихъ послѣднихъ играли видную роль

Такъ какъ устройство скотскихъ кладбищъ, въ виду большаго протяженія Макарьевскаго уѣзда, не могло быть осуществлено повсемѣстно въ теченіе одного года, то я раздѣлилъ устройство ихъ на два года: въ отчетномъ году падалища были устроены согласно типу, выработанному на предъидущемъ сѣздѣ ветери-


нарныхъ врачей, а затѣмъ мною осмотрѣны въ селеніяхъ тѣхъ волостей, гдѣ за послѣдніе 3 года была сибирская язва; въ слѣдующемъ же году придется заняться устройствомъ падалищъ и въ остальныхъ волостяхъ Макарьевского участка.

С В Ѣ Д Ъ Н І Е

о заразныхъ больныхъ животныхъ по Макарьевскому участку.

Названіе волостей и селеній.	Время первоначальнаго по явленіи болѣзни.	Наличное число скота до появленія болѣзни.			СИБИР. ЯЗВА.				ЧЕСОТКА.				САПЪ.		
		Лошадей.	Кр. рог. скота.	Мелкаго.	Лошадей		Кр. рог. скота		Лошадей		Кр. рог. скота.		Лошад.		
					Заболѣло.	Пало.	Заболѣло.	Пало.	Заболѣло.	Пало.	Заболѣло.	Пало.	Заболѣло.	Убито.	
1. Ковернинской волости.															
д. Сухая Хохлома	11/vi	41	70	205	13	10	12	8							
2. Ильинско Заборской вол.															
д. Погорѣлки .	15/v.	26	54	178	4	2									
3. Унженской вол.															
д. Лодышна .	8/ix.	33	70	185					2	1					
4. Чернышевской волости.															
д. Большая Меленки .	25/vi	36	78	305										1	1
Итого .	—	136	272	873	17	12	2	8	2	—	1			1	1

Ветеринарный врачъ Е. Барановскій.



2007065699