

1956
1959

66
04

*Губернскому
Вашею Генералу
Миронову*

Серія докторскихъ диссертаций, допущенныхъ къ защитѣ
въ ИМПЕРАТОРСКОЙ Военно-Медицинской Академіи
въ 1902—1903 учебномъ году.

*автора
Мая 28-го дня 1903 года
№ 85. Г. Косыроша.*

**МЕДИКО-СТАТИСТИЧЕСКОЕ ИЗСЛѢДОВАНИЕ
КИНЕШЕМСКАГО УѢЗДА
Костромской губерніи.**

ДИССЕРТАЦІЯ
НА СТЕПЕНЬ ДОКТОРА МЕДИЦИНЫ
С. Н. БЕЛЛЕРТА.

Цензорами диссертации, по порученію Конференціи Академіи,
были: проф. С. В. Шидловскій, проф. Г. Г. Скориченно и приватъ-
доцентъ В. А. Левашевъ.

КОСТРОМСКАЯ
Центральная
БИБЛИОТЕКА
им. Н. К. Крупской

БИБЛИОТЕКА
Лит. № 18
Костромского Губ. Земства.

М. 4928. 2

С.-ПЕТЕРБУРГЪ.
Типо-Литографія С.-Петербургской тюрьмы.
1903.

61

П. НО
1943 г.

Докторскую диссертацию лекаря **Сергія Николаевича Беллерта** подъ заглавіемъ: „**Медино-статистическое изслѣдованіе Кинешемскаго уѣзда, Костромской губерніи**“, печатать разрѣшается, съ тѣмъ, чтобы по отпечатаніи было представлено въ Конференцію **ИМПЕРАТОРСКОЙ Военно-Медицинской Академіи** 400 экземпляровъ этой диссертации (125 экземпляровъ диссертации и 300 отдѣльных оттисковъ краткаго резюме (выводовъ) ея представляются въ Конференцію, а 275 экземпляровъ диссертации — въ академическую бібліотеку). С.-Петербургъ, Апрѣля 19 дня 1903 года.

Ученый Секретарь,
Ординарный Профессоръ, *А. Діанинъ.*

КОСТРОМСКАЯ
Центральная
БИБЛИОТЕКА
им. Н. Н. Крупской

М. Н. 28.

ПРЕДИСЛОВІЕ.

„Россія страна обширная, но бѣдная и русскій народъ—народъ бѣдный, а потому, если мы хотимъ, чтобы наши учрежденія были плодотворны и живучи, необходимо, чтобы каждая копейка, которая берется у народа, въ томъ или иномъ видѣ непременно возвращалась бы опять въ народъ“.

(Изъ неизданныхъ лекцій проф. *А. И. Якобіа*).

Кинешемскій уѣздъ, составляя по пространству восемнадцатую часть Костромской губерніи, *) по количеству же населенія $\frac{1}{10}$ и имѣя 34 человекъ на одну квадратную версту, занимаетъ изъ числа другихъ 11 уѣздовъ губерніи выдающееся мѣсто по удобному расположенію на обоихъ берегахъ рѣки Волги и по нахожденію его въ близкомъ соѣдствѣ съ крупными промышленными центрами, каковы: городъ Иваново-Вознесенскъ, Владимірской губерніи, село Середя, Костромской губерніи, Нижній-Новгородъ; Ярославль и друг., съ которыми онъ, равно какъ и со столицами, соединенъ рельсовыми путями. Экономическая жизнь уѣзда представляется весьма разнообразною: южная половина его является крупнымъ центромъ фабрично-заводской промышленности, самый городъ Кинешма имѣетъ большое торговое значеніе какъ мѣстное, такъ въ особенности транзитное, ибо черезъ него масса грузовъ поступаетъ какъ съ Волги, такъ и на Волгу. Въ сѣверной половинѣ уѣзда при преобладаніи земледѣлія развиты въ довольно сильной степени лѣсные промыслы и кустарное производство издѣлій изъ дерева; кромѣ этого часть населенія всего уѣзда занимается отхожими промыслами.

*) Это выведено мною изъ данныхъ, приведенныхъ ниже.

Въ описываемомъ уѣздѣ я нахожусь на службѣ болѣе 15 лѣтъ, при чемъ въ теченіе этого времени я занималъ должности: земскаго, фабричнаго и уѣзднаго врача, что и дало мнѣ возможность ознакомиться съ санитарнымъ состояніемъ уѣзда, постепеннымъ развитіемъ организаціи медицинской помощи населенію какъ со стороны земства, такъ и со стороны владѣльцевъ фабрично-заводскихъ предпріятій и вообще съ экономическимъ благосостояніемъ населенія.

Собравъ въ настоящее время болѣе подробный матеріалъ въ Костромскомъ губернскомъ правленіи, по волостнымъ правленіямъ, по земскимъ учрежденіямъ какъ губернскимъ, такъ и уѣзднымъ, по фабрикамъ и заводамъ, а также пользуясь главнымъ образомъ свѣдѣніями центрального статистическаго комитета и данными всеобщей переписи 28 Января 1897 года, я и рѣшился дать въ настоящемъ очеркѣ по возможности точное медико-статистическое изслѣдованіе уѣзда. Предлагаемый трудъ является первымъ опытомъ санитарнаго изслѣдованія Кинешемскаго уѣзда и желательнo было бы, чтобы онъ не остался таковымъ, а послужилъ основою къ болѣе подробной и обширной разработкѣ затронутыхъ мною вопросовъ, которые и должны выяснить руководящія начала для мѣропріятій какъ по отношенію улучшеній санитарныхъ, такъ и вообще для поднятія благосостоянія населенія.

Въ заключеніе считаю долгомъ принести сердечную и искреннюю благодарность члену государственнаго совѣта статсъ-секретарю А. Н. Куломзину, директору центрального статистическаго комитета тайному совѣтнику Н. А. Троицкому и начальнику Костромской губерніи дѣйствительному статскому совѣтнику Л. М. Князеву за просвѣщенное содѣйствіе. Отъ души благодарю глубокоуважаемаго товарища В. И. Гребенщикова, всегда съ готовностью содѣйствовавшаго успѣху работы, а также и всѣхъ лицъ, оказавшихъ мнѣ содѣйствіе въ собраніи свѣдѣній.

КОСТРОМСКАЯ
Центральная
БИБЛИОТЕКА
им. Н. Н. Крупской

М. 4928.

Медико-статистическое изслѣдованіе Кинешемскаго уѣзда Костромской губерніи.

Географическое положеніе, пространство и административное дѣленіе. Кинешемскій уѣздъ, вошедшій въ составъ Костромской губерніи въ 1777 году, лежитъ между $57^{\circ}6'$ — $57^{\circ}57'$ сѣверной широты и $11^{\circ}13'$ — $12^{\circ}33'$ восточной долготы (отъ Пулкова), занимая пространство, по исчисленію генерала Стрѣльбицкаго *), въ 4.432,9 кв. версты. Рѣкою Волгою онъ дѣлится на двѣ неравныя части: большую—сѣверную, по лѣвую сторону р. Волги, пространствомъ 2.973 кв. версты, и меньшую—южную, по правому ея берегу, пространствомъ 1.460 кв. версты.

Сѣверная половина уѣзда граничитъ съ запада съ Костромскимъ уѣздомъ, съ сѣвера съ Галичскимъ и съ востока съ Макарьевскимъ; южная же половина прилегаетъ съ запада къ Нерехотскому уѣзду, а съ юга и востока окружена Юрьевоцкимъ уѣздомъ. Въ административномъ отношеніи весь уѣздъ дѣлится на 23 волости, изъ которыхъ 14 лежатъ въ сѣверной половинѣ, а именно, считая съ сѣвера: Пуминовская, Рябовская, Семеновская, Клеванцевская, Колшевская, Тарасовская, Ивашевская, Троицкая, Есиплевская, Георгіевская, Воздвиженская, Комаровская, Николаевская и Ильинская волости, изъ которыхъ послѣднія 5 лежатъ по лѣвому берегу р. Волги. Южная половина, къ которой принадлежитъ и уѣздный городъ Кинешма, дѣлится на 9 волостей, а именно, считая опять съ сѣвера: Жирятинскую, Дюпихскую, Зименковскую, Вичугскую, Горковскую, Никитинскую, Углец-

*) Исчисленіе поверхности Россійской Имперіи въ царствованіе Императора Александра III. 1889 г.

кую, Тезинскую и, наконецъ, Шевалдовскую, танущуюся по восточной половинѣ уѣзда отъ р. Волги до южной границы уѣзда. Помимо этой волости къ р. Волгѣ прилегаютъ и 3 первыя изъ перечисленныхъ волостей.

Во всѣхъ этихъ волостяхъ числится 1.194 населенныхъ пункта—сель, деревень, поселковъ, выселковъ и городъ, не считая фабричныхъ поселковъ и усадебъ частныхъ лицъ, число которыхъ достигаетъ до 191.

Въ церковно-приходскомъ отношеніи всѣ эти населенные пункты относятся къ 74 сельскимъ приходамъ Кинешемскаго уѣзда, 5 приходамъ г. Кинешмы, 5 приходамъ Нерехотскаго у., 5—Костромскаго и 1—Галичскаго у. Общее число относящихся къ иноуѣзднымъ приходамъ селеній равно 39.

Почва. Наибольшая часть уѣзда лежитъ на высотѣ 40—60 саж. надъ уровнемъ моря и только сѣверо-западная часть—волости Пуминовская, Колшевская и Есиплевская—поднимается до 60—80 саж. надъ уровнемъ моря. По лѣвому берегу р. Волги растилается низина, представляющая собой во многихъ мѣстахъ заливные луга. Правый берегъ, наоборотъ, крутой, возвышенный. Точно такіе луга растилаются и по теченію притоковъ Волги, изъ которыхъ слѣдуетъ упомянуть о р.р. Кистегѣ, Сендегѣ съ Мерию и Медозою (сѣверная половина уѣзда), Кинешемкѣ и Сунжѣ съ Вичугою (южная половина уѣзда).

Почва Кинешемскаго уѣзда по своему геологическому строенію относится по р. Волгѣ, въ сѣверо и юговосточной половинѣ, къ юрской системѣ, состоитъ изъ темныхъ глинъ и песчаниковъ; въ сѣверо-западномъ углу уѣзда она относится къ мѣловой системѣ: глины, песчаники и фосфориты, разрабатываемые здѣсь на заводѣ А. Н. Куломзина; только въ небольшой части юго-западнаго угла уѣзда встрѣчается пермская система и валунныя образованія. Поверхностныя почвы могутъ быть охарактеризованы какъ исключительно дерново-подзольные: суглинки и супески. *)

Климатъ и метеорологическія данныя. Климатъ Кинешемскаго у. не представляетъ сколько нибудь значительныхъ отличій отъ климата всей средне-волжской группы губерній и хотя въ Энциклопедическомъ Словарѣ Брокгауза и Эфрона и сказано, что онъ „мягче, чѣмъ въ Костром-

*) Матеріалы для геологіи Россіи. Т. IX.

скомъ уѣздѣ“, однако никакихъ данныхъ для подобнаго заключенія не имѣется, а если принять во вниманіе, что во всемъ уѣздѣ имѣется одна метеорологическая станція въ г. Кинешмѣ (57°27' с. ш. и 42°10' в. дол. отъ Гринвича); то и едва-ли правильно было-бы дѣлать такое заключеніе въ виду значительной разницы между сѣверною и южною половинами уѣзда. По даннымъ метеорологической станціи въ Кинешмѣ за 1892—95 г.г. наиболѣе частые вѣтры южные и юго-западные, при чемъ зимой и весной дуютъ чаще южные, лѣтомъ и осенью юго-западные. Сумма вѣтровъ наибольшей за этотъ періодъ была по временамъ года—осенью (98,45). Сумма ясныхъ дней за годъ равна 46, пасмурныхъ 152, при этомъ наибольшее количество ясныхъ дней приходится на весну 17, а пасмурныхъ, какъ и повсюду, на осень 50. Среднее количество осадковъ опредѣляется за годъ въ 542,1 миллим., въ томъ числѣ на лѣто приходится 173,7 и осень 172,8.

Среднее барометрическое давленіе за годъ опредѣляется въ 750,1 мм., достигаетъ зимой 751,9, весною 751,8, осенью 749,8 и лѣтомъ 747,2 мм. Средняя годовая температура равна 3,1°Ц., при чемъ зимой равняется—12,2°, весною 3,2°, лѣтомъ 17,8 и осенью 3,8. Подробныя данныя по этому вопросу за 1892—95 года приведены въ таблицахъ и здѣсь мы сравнимъ приведенныя данныя для г. Кинешмы съ таковыми же для Костромы.

	Кострома.	Кинешма.
Средняя годовая t°Ц.	3,0	3,1
Наименьшая мѣсячная t° въ Январѣ	—11,8	—14,8
Наивысшая мѣсячная t° въ Юлѣ	19,0	19,7
Число дней съ осадками за годъ	151	153
„ „ снѣжныхъ	71	80
Среднее количество осадковъ	516 mm.	542 mm.

Отсюда мы видимъ, что Кинешма едва отличается отъ Костромы, которая въ свою очередь является типичной для губерній средняго Поволжья и центральной промышленности области.

Площадь культурной земли и лѣса; распредѣленіе земли между владѣльцами. Изъ общаго количества 438.555 десятинъ пространства уѣзда, по изслѣдованію 1887 года, находилось въ крестьянскихъ надѣлахъ 176.738 десятинъ или 40,3% всего количества, въ частной собственности 210.736 дес. или 48,1%, въ томъ числѣ прикупленной крестьянами 41.613 дес.,

въ вѣдѣніи казны и удѣловъ 44.450 дес. или 10,1⁰/₀ и у остальныхъ учреждений 6.631 дес. или 1,5⁰/₀. По земскому обследованію 1898 года во владѣніи крестьянъ состояло: надѣльной 179.928,2 дес. и купленной 69.159,3 дес., а всего 249.086,5 дес. или 57⁰/₀ всей площади уѣзда. Такимъ образомъ, если считать числа для 1887 г. правильными, слѣдуетъ признать, что количество надѣльной крестьянской земли за 11-лѣтіе увеличилось почти на 2⁰/₀, а прикупленной на 67⁰/₀.

Большая часть частно-владѣльческой земли принадлежит фабрикантамъ и заводчикамъ и заключается въ лѣсной площади—около 113.000 дес. лѣса.

По способу использованія общее количество земли распредѣлялось въ 1887 году слѣдующимъ образомъ: подъ пашней было 134.289 дес. или 30,6⁰/₀, подъ сѣнокосами и пастбищами 73.813 дес. или 16,8⁰/₀, подъ лѣсами 192.205 дес. или 43,8⁰/₀ и неудобной 23.510 дес. или 6,4⁰/₀. Насколько измѣнились эти отношенія въ крестьянскомъ населеніи для 1897 года, который мы избрали за средній пунктъ нашего изслѣдованія, можно судить по слѣдующимъ даннымъ:

		Пахат.	Пастб.	Лѣса.	Ост. удоб.	Неудоб.	Всего.
		Д е с я т и н ь.					
Площадь надѣльн. земли.	1887 г.	112500	23390	19607	13225	8016	176738
	1898 г.	97312,7	38849 ¹⁾	30501	5743,4	7522,1	179928,2
Площадь купленн. земли.	1887 г.	8271	10191	20812	111	2228	41613
	1898 г.	10401,5	15447,6 ²⁾	41470	292	1547,1	69158,2

Присоединяя къ пахотной землѣ выгоны, получаемъ, что за 11 лѣтъ количество пахотной земли въ крестьянскомъ владѣніи увеличилось съ 120.771 до 131.733,3 дес., или на 9,2⁰/₀, а лѣса съ 40.419 до 71.971 дес. или на 73⁰/₀, указывая этимъ, что пашня увеличилась пропорціонально возрастанію численности крестьянскаго населенія, какъ увидимъ ниже, лѣсная же площадь увеличилась въ значительно

¹⁾ Въ томъ числѣ выгоновъ 15.441,4 дес., которые должны отойти къ пахотной землѣ.

²⁾ Въ томъ числѣ выгоновъ 85.788 дес., которые должны отойти къ пахотной землѣ.

большей степени. Нужно замѣтить, что послѣднее стоитъ въ связи съ развитіемъ покупки крестьянами лѣсовъ въ сѣверной половинѣ уѣзда, какъ наиболѣе лѣсистой. Что касается до измѣненія въ площадяхъ пахотной, пастбищной и лѣсной земли въ частномъ владѣніи, то въ нашемъ распоряженіи не имѣется никакихъ данныхъ за годы 1894—99 гг., но насколько намъ лично извѣстно, значительныхъ измѣненій, за исключеніемъ продажи въ крестьянское пользованіе, не произошло. Для нашего изслѣдованія собственно особенно важно именно крестьянское землевладѣніе, какъ опредѣляющее собой обезпеченность громаднѣйшей части населенія, а потому мы не останавливаемся особенно на остальныхъ видахъ землевладѣнія.

Что же касается до распредѣленія земли между отдѣльными волостями, то оно видно изъ табл. IX, а количества, приходящагося въ среднемъ на крестьянскій дворъ,—указаны въ описаніи раіоновъ.

Число жителей; вѣроисповѣднѣй, возрастной и половой составъ населенія. Численность населенія Кинешемскаго у. опредѣляется переписью 28 Января 1897 г.: постоянного—148.285 чел., муц.—70.868, женщ.—77.417, наличнаго же—143.845 ч. муц. 67.680 чел., женщ. 76.165 чел., въ томъ числѣ въ г. Кинешмѣ 7.157 чел., муц.—3.387 и женщ.—3.770. Такъ какъ при разработкѣ всеобщей переписи не приняты во вниманіе отсутствующіе изъ мѣста своего постоянного жительства—деревни, села, волости,—но живущіе, однако, въ предѣлахъ того же Кинешемскаго у., всѣ такія лица числятся въ отсутствующихъ по уѣзду, то, собственно говоря, ни та, ни другая цифра населенія, даваемого всеобщей переписью, не можетъ считаться вполнѣ правильной. Съ другой стороны относительно главной составной части населенія—крестьянскаго—въ нашемъ распоряженіи имѣются данныя произведенной земствомъ съ 1 Мая по 15 Іюля 1898 г. переписи, т. е. черезъ годъ послѣ официальной и слѣдовательно до извѣстной степени долженствующей дать цифры почти тоже-станныя со всеобщей переписью. Во всякомъ случаѣ данныя земской переписи помогутъ намъ до извѣстной степени восполнить вышеуказанный пропускъ всеобщей переписи.

По земской переписи наличное крестьянское населеніе—т. е. населеніе, живущее въ своихъ деревняхъ—опредѣляется въ 124.782 чел.:—муц. 59.446 чел. и женщ. 65.336 чел.

Отсутствующее население определено въ 7.570 чел.:—мущ. 3.960, женщ. 3.610 чел., но при этомъ въ числѣ отсутствующихъ значится: проживающихъ внѣ своей деревни 1.169 чел.:—мущ. 553, женщ. 616; проживающихъ внѣ своей волости, но въ предѣлахъ Кинешемскаго у.—740 чел.:—мущ. 386, женщ. 354; проживающихъ внѣ своего уѣзда 2.320 чел.:—мущ. 1.264, женщ. 1.056 и неизвѣстно гдѣ 3.341 чел.:—мущ. 1.757, женщ. 1584. Внѣ всякаго сомнѣнія первыя двѣ группы отсутствующихъ—1.909 чел.—должны считаться въ составѣ наличнаго населенія уѣзда; что же касается до 4-й группы, то несомнѣнно часть этихъ отсутствующихъ должна быть отнесена на счетъ проживающихъ въ Кинешемскомъ у.; часть эта приблизительно определится изъ отношеній этой неизвѣстной части къ соответствующимъ

величинамъ извѣстной части, т. е. для мужчинъ = $\frac{1757 \times 939}{2203} =$
749 чел., а для женщинъ = $\frac{1584 \times 970}{2026} = 547$ человѣкъ.

Такимъ образомъ наличное крестьянское населеніе должно считаться по земской переписи 1898 г. въ 127.987 чел.:—мущ. 61.134 чел., женщ. 66.853 чел., т. е. на 3.207 чел., или на 2,6⁰/о болѣе. Присоединяя сюда 7.157 чел. жителей г. Кинешмы, 3.842 чел. некрестьянскаго населенія, проживающаго въ уѣздѣ, по сообщенію волостныхъ правленій на основаніи подсчета дубликатовъ всеобщей переписи, и 8.006 фабричныхъ и заводскихъ рабочихъ изъ жителей другихъ уѣздовъ Костромской и другихъ губерній, взятое изъ тѣхъ же источниковъ, мы можемъ определить численность наличнаго населенія нашего уѣзда въ 147.572 чел. Средній естественный приростъ населенія Кинешемскаго у., какъ увидимъ ниже, можетъ быть определенъ въ 1.800 чел. въ годъ, и слѣд. вся разница между данными всеобщей переписи и полученнымъ нами наличнымъ населеніемъ въ 1898 г. не можетъ быть объяснена этимъ приростомъ, а въ значительной части должна обуславливаться указаннымъ нами ранѣе упущеніемъ въ численности наличнаго населенія въ разработкѣ всеобщей переписи. Такимъ образомъ, собственно говоря, данныя всеобщей переписи не могутъ считаться вполнѣ точными, но такъ какъ другихъ данныхъ о распредѣленіи *всего* населенія уѣзда по возрастамъ, въроисповѣданію и другимъ отдѣламъ у насъ не имѣется, да и собрать ихъ представляется

крайне затруднительнымъ силами одного человѣка, то мы, по необходимости, пользуемся этими данными, внося въ нихъ того или другого рода поправки, если отъ величины этихъ поправокъ можетъ измѣниться та или другая изъ получаемыхъ нами ниже относительныхъ величинъ болѣе, чѣмъ на 0,1. Кромѣ того при определеніи численности населенія отдѣльныхъ волостей, благодаря отсутствію этихъ данныхъ въ разработкѣ всеобщей переписи, мы руководствовались данными земской переписи и данными волостныхъ правленій о крестьянскомъ и некрестьянскомъ населеніи и о пришлыхъ фабричныхъ. Всѣ подобнаго рода поправки и расчеты оговариваются нами въ соответствующихъ мѣстахъ.

Все наличное населеніе уѣзда, какъ указано ранѣе, распредѣляется по 1.385 населеннымъ пунктамъ, а именно: г. Кинешма, 1193 сель и деревень и 191 усадьбъ и поселковъ, отдѣльно стоящихъ фабрикъ и заводовъ. Относительно послѣднихъ слѣдуетъ замѣтить, что число ихъ мѣняется изъ года въ годъ, то увеличиваясь, то уменьшаясь на счетъ мелкихъ заводовъ; но даже и число деревень не оставалось за все время нашего изслѣдованія постояннымъ.

Такъ д. Инега первоначально принадлежала къ Галичскому уѣзду, а относительно значащихся еще въ уѣздныхъ спискахъ населенныхъ мѣсть дер. Лапшовки и Выдумки, Георгіевской вол., при произведенной мною провѣркѣ селеній, я получилъ слѣдующій отвѣтъ волостнаго правленія: „Выдумки селенія нѣтъ; была ранѣе водяная мельница, но сгорѣла; дер. Лапшовка нарушилась и по настоящее время не существуетъ“. Что такого рода измѣненія числа населенныхъ мѣсть въ уѣздѣ происходили въ теченіе 1894—99 г.г. — внѣ всякаго сомнѣнія, но установить ихъ точно мнѣ не удалось, за исключеніемъ трехъ указанныхъ. Выше было указано, что изъ общаго числа селеній къ приходамъ другихъ уѣздовъ принадлежитъ 39 селеній. Съ другой стороны къ приходамъ Кинешемскаго уѣзда принадлежатъ 45 селеній другихъ уѣздовъ. При ниже приводимомъ определеніи рождаемости и смертности, конечно, приняты во вниманіе какъ тѣ, такъ и другія селенія, т. е. къ числамъ родившихся и умершихъ по данному району присоединены значащіяся по иноуѣзднымъ приходамъ для селеній Кинешемскаго уѣзда, и, наоборотъ, исключены значащіяся по селеніямъ другихъ уѣздовъ.

По вѣроисповѣданію населеніе принадлежитъ въ главной своей массѣ къ православнымъ. Такъ по даннымъ переписи 1897 г. мы имѣемъ:

	Муш.	Женщ.	% ко всему числу жит.
Православныхъ съ единовѣрцами	67.108	75.267	98,98
Старообрядцевъ и уклоняющихся	456	839	0,90
Римско-католиковъ	21	5	0,02
Протестантовъ	18	16	0,02
Магометанъ	28	—	0,02
Евреевъ	49	38	0,06

При этомъ старообрядцы распредѣляются слѣдующимъ образомъ:

	Муш.	Женщ.
Безпоповцевъ	391	767
Поповцевъ	51	53
Неуказаннаго толка	14	19

Нужно думать, однако, что число старообрядцевъ и уклоняющихся значительно уменьшено на счетъ увеличенія единовѣрцевъ. По крайней мѣрѣ, развѣзжая по дѣламъ службы по уѣзду, я имѣлъ случай не разъ убѣдиться въ гораздо большемъ распространеніи въ населеніи юго-западной части уѣзда раскольниковъ, чѣмъ считается ихъ офиціально; принадлежность къ расколу во многихъ случаяхъ тщательно скрывалась при переписи, какъ объ этомъ свидѣлствуютъ лица, участвовавшія при производствѣ переписи.

Распредѣленіе населенія по возрастамъ по даннымъ всеобщей переписи 1897 г. еще не опубликовано и только благодаря высокопросвѣщенному содѣйствію директора центрального статистическаго комитета, тайнаго совѣтника Николая Александровича Троицкаго, мнѣ удалось получить слѣдующія данныя о возрастномъ составѣ наличнаго населенія Кинешемскаго уѣзда безъ города:

**Возрастной составъ населенія Кинешемскаго уѣзда
Костромской губ. *)**

	Муш.	Женщ.	На 100 муш. женщи.
Моложе 1 года	2.265	2.261	99,8
1— 4 лѣтъ	7.274	7.779	106,9
5— 9 "	7.793	7.895	101,3
10— 14 "	7.048	6.577	97,9
15— 19 "	6.092	6.898	107,9

*) Погоднее распредѣленіе населенія приведено въ концѣ въ „Таблицахъ“.

	Муш.	Женщ.	На 100 муш. женщи.
20— 29 "	10.414	10.840	103,6
30— 39 "	8.434	9.534	113,0
40— 49 "	6.583	7.699	116,9
50— 59 "	4.541	5.494	121,0
60— 69 "	2.939	4.046	137,7
70— 79 "	1.463	1.996	136,4
80— 89 "	357	479	134,2
90— 99 "	40	65	162,5
100—109 "	4	6	150,0
Неизвѣстныхъ лѣтъ	46	26	56,5
Итого	64.293	72.395	112,6

Распредѣляя эти данныя на 5 возрастныхъ группъ: дѣтей 0—14 лѣтъ, полурабочниковъ 15—20 и 60—70 лѣтъ, полныхъ рабочихъ—20—60 лѣтъ и, наконецъ, стариковъ выше 70 лѣтъ въ процентномъ отношеніи къ общей численности соответствующаго пола и сопоставляя съ таковыми же данными для 12 губерній Европейской Россіи, исключивши при этомъ, конечно, лицъ неизвѣстнаго возраста, находимъ въ Кинешемскомъ уѣздѣ относительно большее число лицъ возраста выше 15 лѣтъ, благодаря чему и отношеніе между числомъ полныхъ рабочихъ и полурабочниковъ ко всему населенію превышаетъ таковыя же отношенія для 12 губерній, какъ это видно изъ слѣдующей таблички.

	Кинешемскій уѣздъ.			12 губерній Евр. Россіи.			
	М.	Ж.	Оба п. на 100 жит.	М.	Ж.	Оба п. приходится:	
Дѣти	0—14 л.	36,46	33,77	35,09	39,65	37,42	38,49
Полурабочники	15—20 "	10,97	9,53	10,21	9,78	10,17	9,99
" "	60—70 "	4,57	5,69	5,11	4,55	4,80	4,68
Полные рабочие	20—60 "	45,09	47,49	46,36	43,43	44,65	44,01
Старики	выше 70 "	2,90	3,52	3,23	2,69	2,95	2,83
Отношеніе рабочихъ и полурабочниковъ ко всему населенію		60,63	62,71	61,68	57,76	59,62	58,68

Кромѣ офиціальной всеобщей переписи мы имѣемъ земскую подворную перепись 1898 г., но, къ сожалѣнію, только одного крестьянскаго населенія и при томъ возрастной составъ отсутствующаго населенія распредѣленъ на группы 0—13 л., 14—17 л., 18—59 л., 60 и выше лѣтъ, которыя не могутъ быть совмѣщены съ наличнымъ населеніемъ, что необходимо было бы сдѣлать для опредѣленія всего присутствовавшаго при переписи въ предѣлахъ уѣзда населенія (см. выше), и кромѣ того въ высшихъ возрастахъ существу-

еть группа 60—79 лѣтъ, не дающая возможности опредѣлить все число полурабочниковъ. Но принимая во вниманіе, что болѣе 90% всего крестьянскаго населенія по возрастной и половой группировкѣ можетъ быть сравнено съ таковыми же данными всеобщей переписи, приводимъ здѣсь и эти данныя для опредѣленія наиболѣе интересной для насъ части— дѣтей и полныхъ работниковъ.

По земской переписи 1898 г. значилось наличнаго крестьянскаго населенія.

		Всего.		Мужчинъ.		Женщинъ.	
		Абсол.	%	Абсол.	%	Абсол.	%
Дѣтей	0—14 л.	44.931	36,00	22.224	37,39	22.707	34,75
Полурабочниковъ	15—20 "	14.091	11,29	6.601	11,10	7.490	11,46
" " " " " "	60—70 "	11.379	9,12	4.104	6,90	7.275	11,13
Полныхъ работниковъ	20—60 "	53.476	42,86	26.144	43,98	27.332	41,83
Стариковъ	80 и выше	905	0,72	373	0,63	532	0,82

Принимая во вниманіе, что число 70—79 лѣтнихъ по всеобщей переписи составляетъ для всего населенія 2,53%, для мужчинъ 2,28% и для женщинъ 2,76%, и исправляя соотвѣтственно этому данныя всеобщей переписи, находимъ, что по земской переписи нѣсколько больше полурабочниковъ возраста 60—70 лѣтъ, и меньше число полныхъ работниковъ; отклоненія въ прочихъ возрастахъ оказались незначительными на столько, что данныя обѣихъ переписей можно признать за совпадающія въ достаточной степени, чего и слѣдовало ожидать въ виду того, что главная масса населенія уѣзда—крестьяне, опредѣлившіе собой и возрастной составъ (% отношеніе) населенія уѣзда. Изъ приведенныхъ выше цифръ видно, что на 100 мужчинъ въ уѣздѣ приходится по всеобщей переписи 112,6 женщинъ, по земской для крестьянъ это отношеніе равно 109,9 т. е. меньше, по въ данномъ случаѣ могъ повліять уходъ мужскаго населенія на работы, что до извѣстной степени могло бы сказаться также и въ выше приведенномъ измѣненіи числа полныхъ работниковъ; особенно если принять во вниманіе, что всеобщая перепись была произведена 28 января, а земская въ срединѣ іюня, т. е. во времена года, отличающіяся между собой по числу отходниковъ.

Для послѣдующихъ расчетовъ рождаемости и смертности населенія для насъ крайне важно имѣть данныя о числѣ жи-

телей различныхъ районовъ уѣзда. Къ сожалѣнію таковыхъ данныхъ всеобщая перепись не даетъ. Чтобы получить эти свѣдѣнія, я обратился въ волостныя правленія съ просьбою указать численность населенія каждаго селенія, входящаго въ составъ волости.

Сумма полученнаго такимъ образомъ населенія по всему уѣзду, къ слову сказать взятаго изъ имѣющихся въ волостяхъ данныхъ о численности населенія по всеобщей переписи, представляется въ слѣдующемъ видѣ:

Крестьянъ	123135
Не крестьянскаго населенія	3842
Фабричныхъ	8006
Всего	137983 чел., т. е.

болѣе полученнаго по всеобщей переписи на 1295 чел. или на 0,9%, что даетъ достаточно основаній считать сообщенныя мнѣ числа населенія по отдѣльнымъ волостямъ отвѣчающими въ достаточной степени точности таковымъ же даннымъ всеобщей переписи, еслибы таковыя данныя были опубликованы. Къ этому нужно прибавить, что, какъ мы видѣли выше, дѣйствительное число жителей по всеобщей переписи должно бы быть больше опубликованнаго. Кромѣ того данныя эти также въ достаточной степени точности совпадаютъ по волостямъ съ данными земской переписи, насколько, конечно, могутъ быть сравниваемы между собой двѣ цифры населенія, относящіяся къ различнымъ періодамъ.

Вотъ эти данныя.

Сѣверная половина уѣзда.

Волости.	Число жителей	
	по волост. списк. (всѣхъ сослов.)	по земской переписи (крестьянъ).
Воздвиженская	3.578	3.490
Пуминовская	2.961	2.736
Рябовская	2.885	2.603
Семеновская	8.104	8.006
Клеванцевская	4.779	4.590
Колшевская	5.417	5.338
Тарасовская	4.141	3.822
Ивашевская	5.537	5.340
Троицкая	3.248	2.907
Есиплевская	4.988	4.751
Георгиевская	6.835	6.643
Комаровская	4.840	4.576
Николаевская	5.100	4.903
Ильинская	5.635	5.304
Итого	67.948	65.009

Южная половина уезда.

Жирятинская	5.162	5.019
Дюнихская	5.123	3.948
Зименковская	5.321	4.917
Вичугская	7.347	6.865
Горковская	4.151	4.057
Никитинская	10.337	10.325
Углецкая	6.575	5.779
Тезинская	14.139	7.251
Шевалдовская	11.880	11.612
Итого	70.935	59.773
Всего въ уѣздѣ	137.983	124.782

Значительная разница между приведенными числами по Дюнихской, Вичугской, Углецкой и въ особенности по Тезинской волостямъ объясняется тѣмъ, что по земской переписи не производилось изслѣдованія о численности населенія фабричныхъ поселковъ съ пришлыми фабричными рабочими, каковыя встрѣчаются въ этихъ волостяхъ.

По даннымъ волостныхъ правленій, не показавшихъ полового состава пришлыхъ фабричныхъ рабочихъ, на 1.000 мужчинъ приходится 1.114 женщинъ, т. е. если принять во вниманіе пришлыхъ рабочихъ, получаемъ отношеніе, близко подходящее къ найденному всеобщей переписью. Значительныхъ отступленій отъ средней по уѣзду по отдѣльнымъ волостямъ въ половомъ составѣ населенія, отступленій могущихъ выразиться въ измѣненіи смертности только подъ вліяніемъ этого состава, какъ извѣстно, — тѣмъ больше въ населеніи женщинъ, тѣмъ меньше общая смертность, — не замѣчается и колебанія не выходятъ за предѣлы 1.132—1.094 женщинъ на 1000 мужчинъ, въ виду чего мы и не приводимъ этихъ данныхъ, къ тому же не заключающихъ въ себѣ по 4 указаннымъ волостямъ наиболѣе интереснымъ для насъ пришлыхъ фабричныхъ рабочихъ.

Занятія жителей. Главнымъ основнымъ занятіемъ жителей Кинешемскаго уезда, состоящимъ преимущественно изъ крестьянъ, около 90⁰/₀, является земледѣліе. Изъ общаго количества земли по даннымъ поземельнаго обслѣдованія 1887 г. находится во владѣніи.

Крестьянъ	218.351	дес.
Мѣщанъ и купцовъ	169.123	"
Духовенства	4.850	"
Казны	20.531	"
Удѣловъ	23.919	"

Въ теченіе 11 лѣтъ, истекшихъ со времени этого изслѣдованія, количество крестьянской земли увеличилось на 30.735 дес. (см. выше) и по земской переписи 1898 г., во владѣніи крестьянъ находилось 249.086, 5 дес. земли, изъ нихъ купленной 69.158, 3 дес., при этомъ было:

подъ пашней	107.714,2	дес.	въ т. ч. купл.	10.401,5	дес.
" покосами	30.276,9	"	"	6.869,1	"
" лѣсомъ	71.971,0	"	"	41.470,0	"

Принимая во вниманіе, что по той же земской переписи было 21.936 крестьянскихъ хозяйствъ, получаемъ на каждое хозяйство: — пашни 4,9, дес., покоса 1,3 дес. и лѣса 3,3 дес. Въ дѣйствительности, однако, на каждое, занимающееся сельскими работами, хозяйство приходится болѣе указанныхъ чиселъ, такъ какъ изъ общаго числа 21.936 хозяйствъ вовсе не имѣютъ земли 6.036 или 27,5⁰/₀ всѣхъ хозяйствъ. имѣютъ до 5 дес. 3.365 " 15,4⁰/₀ " " " отъ 5,01-до 10,0 д. 9.388 " 42,8⁰/₀ " " " болѣе 10,0 дес. . 3.147 " 14,3⁰/₀ " " "

Такимъ образомъ наибольшее число хозяйствъ имѣть отъ 5 до 10 дес. земли, но при этомъ 27,5⁰/₀ всѣхъ хозяйствъ совершенно не имѣютъ земли, при чемъ 7.049 хозяйствъ не имѣютъ еще и лошадей, такъ что у имѣющихъ землю болѣе 1.000 хозяйствъ не имѣется необходимыхъ для обработки ея животныхъ. Въ виду этого среди жителей постепенно развились другіе промыслы, преимущественно — работа на фабрикахъ, особенно сильно развитая въ юго-западномъ углу уезда. Въ южной половинѣ уезда только въ одной Дюнихской волости число безземельныхъ крестьянскихъ хозяйствъ менѣе $\frac{1}{4}$, въ остальныхъ 8 волостяхъ оно превышаетъ $\frac{1}{3}$, а въ Горковской и Зименковской доходитъ почти до 40⁰/₀; вообще же по этой половинѣ уезда число безземельныхъ хозяйствъ равно 32,8⁰/₀. Въ сѣверной половинѣ процентъ безземельныхъ хозяйствъ равняется вообще 22,6⁰/₀, при чемъ только въ Комаровской и Николаевской вол., имѣющихъ фабрики, ⁰/₀ этотъ поднимается до 35—36⁰/₀. При этомъ, конечно, не считаются семьи, въ цѣломъ своемъ составѣ живущія на фабрикахъ — въ поселкахъ. Количество хозяйствъ, не имѣющихъ скота вообще, опредѣляется для южной половины уезда въ 18,5⁰/₀, въ сѣверной — въ 14,1⁰/₀; количество безлошадныхъ хозяйствъ въ южной половинѣ = 35,4⁰/₀, въ сѣверной = 28,9⁰/₀, количество безкоровныхъ въ южной = 21⁰/₀, а въ сѣверной

М. Н. 1898.

16,1%. При этомъ по отдѣльнымъ волостямъ безкоронныя и безлошадныя хозяйства распредѣляются такъ же, какъ и безземельныя, что вполне понятно въ виду тѣсной связи между землей и количествомъ скота.

Какъ мы видѣли выше, подъ пашней находится немного болѣе половины всего количества крестьянской земли; и опять здѣсь рѣзко различаются между собой южная и сѣверная половины уѣзда: въ первой подъ пашней находится, считая на хозяйство, 4,7 дес., подъ покосами 1,2 дес. и подъ лѣсомъ 2,3 дес., а всего 8,2 дес.; во второй—подъ пашней 5,1 дес., подъ покосами 1,5 дес. и подъ лѣсомъ 4,2 дес., а всего 10,8 дес. Богатство лѣсомъ сѣверной половины въ данномъ случаѣ объясняется тѣмъ, что при большомъ количествѣ казенныхъ и частныхъ лѣсныхъ дачъ лѣсъ здѣсь дешевле, чѣмъ въ южной; въ виду этого, исключивъ лѣсную площадь, мы получаемъ—въ южной половинѣ на хозяйство приходится пашни и покоса 4,9 дес., въ сѣверной же—6,6 дес. Несомнѣнно, что такая разница обуславливается большей дешевизной земли въ сѣверной половинѣ, болѣе дешевой обработкой ея, чѣмъ въ южной, но съ другой стороны нельзя не принимать во вниманіе и того факта, что цѣнность получаемыхъ отъ сельскаго хозяйства продуктовъ въ южной половинѣ выше таковой же для сѣверной половины, не имѣющей такого большого спроса на эти продукты и не владѣющей достаточно удобными путями сообщенія (жел. дор.), какъ южная половина. И однако, не смотря на это крестьянское земледѣліе падаетъ съ каждымъ годомъ. Такъ за разсматриваемый нами періодъ 1894—99 г. г. озимой ржи было посѣяно въ 189³/₄ г.—64.461 четвер., а въ 1899 г. всего 39.848, ячменя—20.493 четв. въ 189³/₄ г. и 19.630 четв. въ 1899 г.; только количества высѣваемого овса да картофеля увеличились за означенный періодъ. Отсюда и ежегодный недостатокъ хлѣба, выражающійся крупною цифрою 85—140 тысячъ пудовъ въ годъ.

Нельзя съ другой стороны не замѣтить, что въ послѣднее время сборъ хлѣбовъ уменьшался, благодаря пониженію урожая. Такъ за 1896—99 гг. было:

	Посѣяно на дес. пуд.				Собрано на дес. пуд.			
	1896г.	1897г.	1898г.	1899г.	1896г.	1897г.	1898г.	1899 г.
Озимая рожь у крестьянъ	11,3	12,3	11,8	11,5	51,7	47,5	47,5	48,9
„ „ у част. влад.	11,4	11,7	12,0	11,8	65,0	61,0	57,1	58,0

	Посѣяно на дес. пуд.				Собрано на дес. пуд.			
	1896г.	1897г.	1898г.	1899г.	1896г.	1897г.	1898г.	1899 г.
Яровая рожь у крестьянъ	10,1	10,1	10,7	—	55,5	55,5	26,6	—
„ „ у част. влад.	10,0	11,0	10,3	—	63,0	69,0	46,7	—
Яровая пшен. у крестьянъ	9,1	10,1	10,2	11,5	26,6	44,0	33,1	44,9
„ „ у част. влад.	9,0	10,7	9,8	10,6	30,0	49,1	29,8	43,9
Овесь у крестьянъ	13,0	13,3	12,5	14,9	50,0	46,2	36,0	37,8
„ у част. влад.	13,1	14,2	12,9	13,8	57,0	65,5	47,7	51,9
Ячмень у крестьянъ	10,6	11,0	11,4	13,6	42,2	42,4	35,2	34,4
„ у част. влад.	10,0	11,0	10,3	12,6	47,7	53,5	36,9	44,3

Средній для пятилѣтія 1896—900 гг. сборъ хлѣбовъ для Кинешемскаго уѣзда, Костромской губерніи и всей Московско-промышленной области былъ равенъ въ пудахъ съ казенной десят.:

	Кинешемск. у.	Костромск. губ.	Моск. пром. обл.
Для озимой ржи	47,8	48,4	49,2
„ яровой ржи	46,3	38,0	37,1
„ яровой пшеницы	34,9	38,5	40,9
„ овса	42,8	41,1	44,2
„ ячменя	36,7	38,8	36,9

Отсюда мы видимъ, что вообще Кинешемскій уѣздъ не можетъ похвалиться своимъ плодородіемъ, будучи ниже средней не только по всей московско-промышленной области, но даже и Костромской губерніи. Отсюда становится понятнымъ, что населеніе должно было обратиться къ пополненію доходовъ отъ земледѣлія какими либо другими промыслами.

Помимо развитія фабричнаго труда въ южной половинѣ уѣзда сильно развито также кустарно-заводское валяльное производство, развитое преимущественно въ Никитинской и Шевалдовской волостяхъ, въ которыхъ имѣется 85 валяльныхъ заводовъ, на которыхъ занято болѣе 2000 рабочихъ, считая въ томъ числѣ около 1000 берущихъ работу къ себѣ на домъ.

Въ сѣверной половинѣ уѣзда фабрики, сравнительно небольшія, встрѣчаются преимущественно по берегу Волги, около г. Кинешмы, и здѣсь фабрики не представляютъ собственно сколько нибудь существеннаго значенія, но за то выступаетъ обработка лѣсныхъ продуктовъ—порошковые заводы*) въ Тарасовской, Рябковской и Колшевской вол., имѣ-

*) Заводы для сухой перегонки дерева.

юще, однако, въ общемъ нѣсколько десятковъ рабочихъ,—по главнымъ образомъ выдѣлка лаптей въ Семеновской волости, благодаря каковому занятію селеніе Семеновское и получило названіе Лапотнаго. Въ этой волости выдѣлывается лаптей на сумму до 100.000 рублей ежегодно. Затѣмъ въ сѣверной же части обрабатываются на заводѣ А. Н. Куломзина фосфориты (до 120.000 р. въ годъ).

Общее число занимающагося различными промыслами, временно или постоянно, населенія опредѣляется земскою переписью, т. е. переписью, охватывающею коренное населеніе Кинешемскаго уѣзда, въ 43.176 чел., что составляетъ болѣе 34% всего населенія, при этомъ на 1000 работоспособнаго населенія приходится промышленниковъ среди мужчинъ 821, среди женщинъ 300, т. е. болѣе $\frac{4}{5}$ всего работоспособнаго мужского населенія и около $\frac{1}{3}$ женскаго занято промыслами. Изъ указаннаго числа промышленниковъ только 5.364, или немного болѣе 4% всего населенія или 11% всего числа промышленниковъ выходитъ изъ предѣловъ своего уѣзда.

Распредѣленіе промышленниковъ по характеру дѣятельности видно изъ слѣдующей таблицы:

Промыслы крестьянскаго (приписнаго) населенія Кинешемскаго у. по земской переписи 1898 г.

	ВСЕГО.						Во своемъ уѣздѣ.		На 1000 рабочаго населен. приходится промышлен.	
	Муж.	Жен.	Дѣт.	М.	Ж.	Д.	М.	Ж.	М.	Ж.
Всего занимается промысл.	29906	12328	942	25374	11597	841	821	300		
Въ томъ числѣ:										
Фабричныя рабочіе . . .	7029	5079	39	6461	4817	37	193	124		
Возить, рубить, ил. дрова	2668	111	11	2628	111	6	73	3		
Валяльщики	2016	556	74	2010	556	74	55	14		
Домашніе ткачи и пряжи	386	1735	17	386	1732	17	10	42		
Извозъ	2074	7	2	1993	7	2	57	0.2		
Сельско-хозяйствен. раб.	660	1257	4	622	1224	4	18	31		
Плотники	1534	—	2	1446	—	2	43	—		
Прислуга	676	1039	92	444	820	79	18	25		
Настухи	1016	9	370	909	—	328	28	0.2		
Собираютъ грибы и ягоды	141	988	102	141	988	102	4	24		
Торговцы	802	172	4	505	75	1	22	4		
Пильщики	953	1	2	898	1	1	26	м.0.1		
Заводскіе рабочіе	599	8	5	413	8	3	16	0.2		

	ВСЕГО			Во своемъ уѣздѣ.			На 1000 рабочаго населен. приходится промышлен.	
	Муж.	Жен.	Дѣт.	М.	Ж.	Д.	М.	Ж.
Портные	514	134	10	490	115	1	14	3
Лапотники	561	178	51	561	178	51	15	4
Матросы и служ. на судахъ	641	1	3	31	1	—	18	м.0.1
Валяльщики	123	418	56	123	418	56	3	10
Бондари	638	—	7	292	—	1	17	—
Чернорабочіе	643	78	1	498	58	1	18	2
Малыри	485	—	12	107	—	—	13	—
Контрщики и прикащики	458	13	8	259	—	6	13	0.3
Печники	439	—	8	341	—	4	11	—
Сапожники	334	4	8	310	4	8	9	0.1
Дегтяри и угольщики . .	321	2	—	321	2	—	9	м.0.1
Землекопы	303	—	—	295	—	—	8	—
Кузнецы	283	1	2	253	1	2	8	м.0.1
Мельники	222	1	2	210	1	2	6	м.0.1
Кирпичники	207	3	4	201	3	4	6	м.0.1

Въ числѣ промышленниковъ изъ предѣловъ Кинешемскаго у. уходятъ въ другіе уѣзды Костромской губ. 1.028 м., 314 ж., = 3,1% всего числа промышленниковъ, въ Ярославскую губ. 411 м., 34 ж. = 1,0%, въ Нижегородскую 245 м., 31 ж., = 0,5%, во Владимірскую 312 м., 55 ж. = 0,8%, въ Московскую съ г. Москвою 434 м., 59 ж. = 1,1%, въ С.-Петербургскую съ г. СПб. 454 м., 29 ж. = 1,1%, въ прочія губерніи 1180 м., 89 ж. = 2,9% и неизвѣстно куда 581 м., 121 ж. = 2,3%. Остающіеся въ предѣлахъ уѣзда промышленники распредѣляются по отдѣльнымъ мѣстамъ слѣдующимъ образомъ:

	М.	Ж.
Въ своемъ районѣ	12237	6497
» Кинешмѣ	1967	268
» с. Тезинѣ	1642	868
» с. Вичугѣ	1243	879
» с. Наволокахъ	938	692
» с. Вѣткѣ	526	216
» с. Гольчихѣ	546	408
» с. Томнѣ	514	253
» с.с. Каменкѣ, Семигорьѣ, Райковѣ	400	267
» с. Ищеннѣ (Л. Богословѣ) . .	239	189
» прочихъ мѣстахъ	5729	1281

Распределение промышленниковъ по занятіямъ и мѣсту жительства, при чемъ принято дѣленіе только на южную и сѣверную половины уѣзда, видно изъ слѣдующей таблицы:

	Югъ.		Сѣверъ.		% къ общему числ. пром. данной полов.	
	М.	Ж.	М.	Ж.	Юж.	Сѣв.
Фабричные рабочіе . . .	5448	3759	1618	1322	42,8	13,6
Возить, руб. и пилятъ дрова . . .	397	—	2281	112	1,9	11,0
Валяльщики	1969	580	97	—	11,8	0
Домашніе ткачи и пряжи . . .	376	1110	15	637	6,9	3,0
Извозъ	562	6	1514	1	2,6	7,0
Сельско-хозяйств. рабочіе . . .	222	263	442	994	2,2	6,6
Плотники	606	—	930	—	2,8	4,3
Прислуга	300	297	395	717	2,8	5,1
Пастухи	343	7	1042	3	1,6	4,8
Собираютъ грибы и ягоды . . .	8	21	178	1024	0	5,5
Торговцы	484	123	332	49	2,8	1,7
Цильщики	—	—	955	1	—	4,4
Заводскіе рабочіе	38	2	—	—	0	—
Портные	283	93	241	41	1,8	1,3
Лапотники	166	185	432	7	1,6	2,0
Матросы и служ. на судахъ . . .	252	—	392	1	1,2	1,8
Вязальщики	146	449	2	—	2,7	0
Бондари	3	—	642	—	0	3,0
Чернорабочіе	173	57	371	21	1,5	1,8
Маляры	41	—	456	—	0	2,1
Конторщики и прикащики . . .	260	9	206	4	1,2	1,0
Печники	89	—	358	—	0	1,7
Сапожники	196	4	146	—	0,9	0,7
Детяры и угольщики	6	—	316	2	0	1,5
Землекопы	22	—	281	—	0	1,3
Кузнецы	84	1	201	—	0	0,9
Мельники	118	—	106	1	0,6	0
Кирпичники	90	3	121	—	0	0,6
Всего	14201	7318	16425	5232		
Въ томъ числѣ дѣтей	252	100	467	122		

Примѣчаніе. 0 означаетъ менѣе 0,5%.

Таблица эта безъ дальнѣйшаго объясненія характеризуетъ промыслы населенія южной и сѣверной половины уѣзда: для южной половины имѣемъ около 60% занятыхъ на фабрикахъ и заводахъ промышленниковъ, тогда какъ въ сѣверной процентъ ихъ не превышаетъ 18.

Волости, изъ которыхъ идетъ отходъ, мѣста—куда онъ направляется, время его и промыселъ видны изъ слѣдующей таблицы, касающейся только отходчиковъ, выходящихъ изъ предѣловъ Кинешемскаго уѣзда.

Таблица отхожихъ промысловъ Кинешемскаго уѣзда.

Названіе отхожаго промысла.	Изъ какихъ волостей уходятъ на промыслы.	Въ какія мѣста.	На какіе сроки
Плотники	Пуминовской	Въ Даниловскій уѣз. (на паточные заводы) и гг. Кострому и Кинешму.	Съ 12 Сентября до 1 Мая и съ 20 Юлія до 7 Августа.
	Есиплевской	Г.г. Москву, Кострому и Нижній Новгородъ.	Съ Апрѣля и Мая по Октябръ и Ноябрь.
	Зименковской	Въ Кинешемскій у.	Съ Сентября по Май. Свободное отъ полев. работъ время.
	Семеновской		
Печники	Комаровской	С.-Петербургъ, Москву и Казань.	Съ Апрѣля по Октябръ.
Каменщики	Георгіевской	Костромской и Нерехотскій у. у.	Съ Апрѣля по Октябръ.
	Тарасовской	Галичскій, Чухлом. и Костромской уѣзда.	"
	Пуминовской	Тезинскую и Вичугскую вол. Кин. у., къ фабричн. хозяевамъ.	"
	Есиплевской	Москву, Кострому и Нижній Новгородъ.	Съ Апрѣля и Мая по Октябръ и Ноябрь.
Маляры	Троицкой	С.-Петербургъ, Москву и Нижній Новгородъ.	Съ 1 Апрѣля по 1 Ноябрь.
	Клеванцевской		Съ 1 Апрѣля по 1 Октябръ.
	Ивашевской		Съ Марта и Апрѣля по Октябръ и Ноябрь.
	Тарасовской	С.-Петербургъ и Москву.	Съ Апрѣля по Октябръ.
	Рябовской		Съ Апрѣля по Ноябрь.
Семеновской	С.-Петербургъ, Москву, Нижній Новгородъ и Иваново-Вознесенскъ		Съ Марта и Апрѣля по Октябръ и Ноябрь.

Название отхожаго промысла.	Изъ какихъ волостей уходяхъ на промысла.	Въ какія мѣста.	На какіе сроки.
Малары	Есиплевской	Москву, Кострому и Нижний Новгородъ.	Съ Апрѣля и Мая по Октябрь и Ноябрь.
	Комаровской	С.-Петербургъ, Москву и Казань.	Съ Апрѣля по Октябрь.
Пильщики	Клевандовской	Кинешемскій и Галичскій уѣзды	Съ 15 Марта по 1 Мая и съ 1 Сентября по 1 Ноября.
	Колшевской	Въ разные города и уѣзды Костр. и Ярослав. губ.	Съ Апрѣля по Июль и съ 1/2 Сент. по 1/2 Марта.
Волжская промышлен. матросы, лоцмана и проч.	Георгиевской	На пароходы и суда для плаванія по Волгѣ и ея притокамъ.	Съ конца Февраля до закрытія навигаціи.
	Ильинской		Съ Марта по Октябрь.
	Зименковской		Съ Апрѣля по Октябрь.
	Николаевской		Съ открытія навигаціи по Октябрь.
Бондари	Клевандовской	Нижній Новгородъ, Казань и Вологду.	Съ 15 Марта по 1 Октябрь.
	Семеновской	Нижегородскую и Владимірскую губ. и г. Казань.	Съ Марта и Апрѣля до Июля и съ Августа до Ноября.
	Пуминовской	На паточн. заводы Даниловскаго уѣзда.	Съ 12 Сентября до 1 Мая.
	Рябовской	Въ новолжскіе города отъ Рыбниска до Астрахани и въ уѣзды Шуйскій, Вязниковскій и Владим.	На цѣлый годъ.
Фабричные	Шевалдовской } Воздвиженской } Горковской } Ивашевской } Дюнихской } Тезинской } Жирятинской }	На мѣстные фабрики и заводы.	На круглый годъ.

Название отхожаго промысла.	Изъ какихъ волостей уходятъ на промысла.	Въ какія мѣста.	На какіе сроки.
Фабричные	Тарасовской	Кинешемскій у. и г. Кострому.	На круглый годъ.
	Ильинской	Кинешемскій у. и г. Ив.-Вознесенскъ.	
	Колшевской	Города и уѣзды Костромской и Ярославской губ.	
	Есиплевской	Кинешемскій уѣздъ.	
	Вичугской	На мѣстные фабрики, въ Кострому, Ярославь, Ив.-Вознесенскъ и Шую.	
	Георгиевской	Кинешем. и Влад. губ.	
Землекопы	Семеновской	На фабрики Кинешемскаго уѣзда.	На дѣтнее время.
Торговцы русскимъ холстомъ, полотенцами и салфетками своего издѣлія.	Горковской	Петербургъ, Москву, Нижній Новгородъ, Иваново-Вознесенскъ и г. Шую.	Съ Ноября по Декабрь и съ Июля по Сентябрь.
Пастухи	Воздвиженской	Въ Костромскую и Ярославскую губерніи.	Съ Апрѣля по Ноябрь.

Хотя изъ только что приведенной таблицы и видно отчасти время, на которое распределяется отходъ въ уѣздѣ, мы всетаки находимъ нужнымъ привести здѣсь еще данныя о числѣ выданныхъ по волостямъ въ среднемъ за 1894—99 г. паспортовъ на срокъ не болѣе года, въ качествѣ наиболѣе полной оцѣнки времени отсутствія изъ мѣста своего постоянного жительства всѣхъ отходниковъ, — т. е. какъ выходящихъ изъ предѣловъ своего уѣзда, такъ и остающихся въ немъ. Нужно замѣтить однако, что данныя эти показываютъ на меньшее число выданныхъ паспортовъ, чѣмъ можно было бы думать выдается по даннымъ земской переписи объ от-

ходникахъ: послѣднихъ по земской переписи 1898 г. значилось работающихъ въ своего района 24.442 чел., паспортовъ же въ среднемъ въ годъ выдавалось 19.656, на семейныхъ выдано 503 съ около 1.200 лицами, т. е. получается всего 20.800 лицъ, — менѣе на 20⁰/₀ числа отходниковъ.

Всего выдавалось въ среднемъ ежегодно паспортовъ.

	Числ.	%		Числ.	%
въ Январѣ . . .	782	4,1	въ Августѣ . . .	1212	6,5
„ Февралѣ . . .	836	4,3	„ Сентябрѣ . . .	1568	7,9
„ Мартѣ . . .	1198	6,2	„ Октябрѣ . . .	1273	6,5
„ Апрельѣ . . .	7211	37,4	„ Ноябрь . . .	954	4,9
„ Маѣ . . .	1413	7,2	„ Декабрь . . .	1112	5,7
„ Июнь . . .	824	4,1			
„ Июль . . .	1273	6,5		19656	

Въ этомъ числѣ женскихъ паспортовъ, распределяющихся по времени также, какъ и мужскіе, съ незначительными отступленіями, 5724. Что касается до распределенія выданныхъ паспортовъ по отдѣльнымъ волостямъ, то данныя по этому вопросу приведены въ слѣдующей таблицѣ:

Число выданныхъ паспортовъ въ среднемъ за 1894-99 гг.

Волости:	Муж.	Жен.	Волости:	Муж.	Жен.
Вондженская . . .	451	278	Вичугская	1195	588
Георгиевская . . .	478	99	Горковская	513	244
Есишевская	416	187	Дюнихская	621	388
Ивашевская	290	70	Жирятинская	879	511
Ильинская	648	171	Зименковская	530	229
Клеванцевская . . .	246	50	Никитинская	1217	294
Колшевская	476	221	Тезинская	1195	760
Комаровская	161	22	Углецкая	1106	888
Николаевская	202	50	Шевалдовская	1033	258
Пуминовская	476	128			
Рябовская	438	51	Южн. пол. у	8289	4160
Семеновская	854	123	Всего	18932	5724
Тарасовская	346	92			
Троицкая	161	22			
Свн. пол. у	5643	1564			

Изъ сопоставленія этихъ таблицъ становится очевиднымъ, что отходники уходятъ главнымъ образомъ въ апрѣлѣ мѣсяцѣ — лѣтній отходъ, — что отходъ въ южной половинѣ значительно больше, чѣмъ въ сѣверной — въ первой уходитъ 10,6 % всего населенія, во второй 17,6 %, что въ южной

половинѣ женщины составляютъ треть всего отхода этой половины, а въ сѣверной немного болѣе ¹/₅, что обусловливается самымъ характеромъ промысловъ, на которые отправляются отходники южной и сѣверной половины уѣзда. Продолжительность отхода намъ не удалось выяснитъ на основаніи имѣющихся у насъ данныхъ, во 1-ыхъ, потому, что въ 1898 — 99 гг. населеніе начало брать годовые паспорта, хотя бы отлучалось на срокъ до ¹/₂ года, а, во 2-ыхъ, относительно 1894 — 97 гг. данныя о паспортахъ на 1 мѣс., до 3 мѣсяцевъ, до ¹/₂ года, до того явно невѣрны, что было крайне неосновательнымъ руководствоваться этими данными въ большей степени, чѣмъ это сдѣлано въ въ вышеприведенной таблицѣ. Какъ характеристика суммы валового дохода съ промысловъ, а также характеристики покинутой земледѣльческой дѣятельности служатъ слѣдующія данныя земской переписи:

Хозяйствъ имѣющихъ промысло- ваго заработка:	Всего	%	Запуст. надѣльн. нашию	Сдали ее.	Запуст. и сдавш.
О рубл.	1459	8.2	262	45	7
до 100 рублей	8356	48.4	1886	124	65
101—250 „	5284	29.8	1241	218	60
250—500 „	2041	10.5	455	120	16
501—750 „	286	1.4	56	11	4
751—1000 „	65	0.3	11	5	—
Свыше 1000 „	63	0.3	15	4	1
Всего	17554		3926	527	153

О 1721 хозяйствѣ свѣдѣній о размѣрахъ заработка не имѣется, извѣстно только, что изъ нихъ запустившихъ хозяйство 570, сдавшихъ и запустившихъ 258.

Изъ таблицы видно, что средній размѣръ промыслового заработка въ громадномъ большинствѣ случаевъ $\left(\frac{13}{17}\right) = 80\%$ не превышаетъ 250 рублей въ годъ.

Фабрики и заводы. Общее количество фабрикъ и заводовъ, не считая мелкихъ свѣчныхъ, кирпичныхъ, маслосточныхъ заводовъ и мельницъ, въ Кинешемскомъ уѣздѣ, не считая г. Кинешмы, опредѣляется въ 172 съ 26.882 рабочими, а именно:

	Ч и с л о	
	Завед.	Рабочихъ.
Бумагопрядильныхъ, ткацкихъ и аппретурныхъ фабрикъ	24	23575
Бумажныхъ	6	374
Валальныхъ заводовъ	85	2086 ¹⁾

¹⁾ Въ томъ числѣ 997 чел. берутъ работу къ себѣ на домъ.

Распределение повреждений.

	МУЩИНЪ.						ЖЕНЩИНЪ.					
	Повреждения.		Исходы повреждений.				Повреждения.		Исходы повреждений.			
	Отъ машинъ.	Отъ другихъ обстоятельствъ.	Временная неспособность къ труду.	Ослабленіе трудоспособности навсегда.	Полная неспособность къ труду.	Смерть.	Отъ машинъ.	Отъ другихъ обстоятельствъ.	Временная неспособность къ труду.	Ослабленіе трудоспособности навсегда.	Полная неспособность къ труду.	Смерть.
Возрасть.												
Отъ 12—15 лѣтъ												
„ 16—20 „												
„ 21—40 „												
„ 41 и выше.												

Результаты этой частной переписи представляют слѣдующія данныя:

С. Тезино. 1) Бѣлильно-красильно-аппретурная фабрика Н. Г. Разоренова имѣетъ рабочихъ: 383 муш., 24 жен., подростковъ муш. 41, жен. 10, а всего 458 чел., изъ которыхъ 111 живетъ въ казармахъ въ артельныхъ помѣщеніяхъ, 4 въ коморкахъ и 35 въ отдѣльныхъ фабричныхъ домикахъ; остальные 308 чел. живутъ по частнымъ квартирамъ по деревнямъ. Артельное продовольствіе обходится въ 2 р. 65 к. въ мѣсяцъ изъ 24 рабочихъ дней. Всѣ рабочіе застрахованы на случай временной неспособности къ труду, при чемъ въ случаѣ полученія поврежденія на фабрикѣ во все продолженіе болѣзни выплачивается такому рабочему страховымъ обществомъ половина получаемаго имъ жалованья и со стороны фабрики дается бесплатное продовольствіе. Число поврежде-

ній, сообщенныхъ фабричному инспектору, за послѣдніе 3 года равнялось 33, при чемъ наибольшее число поврежденій относится на возрастъ 16—20 лѣтъ (73^{0/0}); смерть наступила только въ 1 случаѣ и ослабленіе трудоспособности въ 5 случаяхъ. Роженицы получаютъ пособие въ размѣрѣ отъ 3 до 5 рублей; въ среднемъ за 3 года число выдаваемыхъ пособій было равно 3. Для рабочихъ имѣется бесплатная баня.

2) Ткацкая и бѣлильно-красильно-отдѣлочная фабрика Н. Разоренова И. М. Кормилицына имѣетъ 1.153 рабочихъ—муш. 606, жен. 417, подростковъ муш. 62 и жен. 68, изъ нихъ 61 собственно рабочіе по двору—сторожа, конюхи и т. п. Для рабочихъ нѣтъ ни казармъ, ни отдѣльныхъ домиковъ, а живутъ они на частныхъ квартирахъ. Всѣ застрахованы въ страховомъ обществѣ и получаютъ при вышесказанныхъ условіяхъ болѣзни 60^{0/0} заработка отъ общества, въ другихъ же случаяхъ болѣзни 50^{0/0} заработка изъ суммъ штрафного капитала. За 3 года было 45 повреждений, изъ которыхъ ослабленіе трудоспособности навсегда наступило въ 4 случаяхъ. Въ среднемъ ежегодно выдавалось пособие 126 родильницамъ. Бесплатная баня разъ въ недѣлю.

С. Н. Гольчиха. 3) Бумаго-ткацкая фабрика Д. Морочкина съ 920 рабочими—муш. 369, жен. 464, подростковъ муш. 33, жен. 39 и малолѣтговъ 12—15 л.—муш. 14, жен. 1. Не имѣетъ ни казармъ, ни домиковъ, ни бани для рабочихъ, застрахованныхъ и получающихъ въ случаѣ поврежденія полученнаго на фабрикѣ за время болѣзни всю свою заработную плату. Число повреждений за 3 года=18. Ежегодно выдается пособие 77 родильницамъ.

4) Бумаго-прядельная и ткацкая фабрика А. Ф. Морочкина съ 1.141 рабочими—муш. 543, женщ. 360, подростковъ муш. 98, женщ. 89, малолѣтнихъ муш. 36, женщ. 15. Рабочіе живутъ по деревнямъ на частныхъ квартирахъ. Бани нѣтъ. Всѣ рабочіе застрахованы и пострадавшіе отъ повреждений получаютъ 70^{0/0} заработка. За 3 года было 16 повреждений. Ежегодно выдавалось пособие 63 роженицамъ.

5) Бумаго-ткацкая фабрика наслѣд. П. Ф. Марочкина съ 808 рабочими—муш. 380, женщ. 367, подростковъ муш. 25, женщ. 29, малолѣтнихъ муш. 6, женщ. 1. Ни казармъ, ни домиковъ, ни бани для рабочихъ нѣтъ. Всѣ они застрахо-

ваны и получают 50% заработка, если, при повреждении, не работают болѣе 10 дней. Поврежденій за 3 года было 14. Ежегодно выдается пособіе 40 роженицамъ. Кромѣ того при фабрикѣ имѣется отдѣльное помѣщеніе для кормленія работницами приносимыхъ къ нимъ дѣтей.

С. Вичуга. 6) Ситце-набивная и ткацкая фабрика Ф. и А. Разореновыхъ съ 2.490 рабочими—мущ. 1.016, женщ. 1.151, подростковъ мущ. 142, женщ. 161 и малолѣтнихъ мущ. 20. При фабрикѣ имѣются казарменные спальни для 102 чел. и баня для всѣхъ рабочихъ (1 разъ въ недѣлю). Рабочіе не застрахованы, но пострадавшіе, въ громадномъ большинствѣ случаевъ, получаютъ отъ фабрики полный свой заработокъ; такъ за 3 послѣдніе года, при 37 поврежденіяхъ, выдано пособіе 612 заболѣвшимъ рабочимъ и кромѣ того 752 родильницамъ. Отдѣльнаго помѣщенія для кормленія приносимыхъ дѣтей не имѣется и таковое производится въ большомъ корридорѣ ткацкаго отдѣленія.

Дер. Чертовищи, Вичуг. вол. 7) Льно-ткацкая и бѣлильная фабрика Абрамовой съ 320 рабочими—мущ. 142, женщ. 112, подростковъ мущ. 27, женщ. 24, малолѣтковъ мущ. 12, женщ. 3. При фабрикѣ имѣются казармы на 120 чел., въ которыхъ довольствіе рабочихъ артельное, обходящееся по 2 р. 25 к. въ мѣсяцъ; въ этихъ казармахъ живетъ, однако, только 70 чел. Всѣ рабочіе застрахованы и въ случаѣ поврежденія потерпѣвшій получаетъ полный заработокъ. Число поврежденій за 3 года—2; пособій роженицамъ выдано 18.

Ус. Райково, Жирят. вол. 8) Механическо-ткацкая фабрика А. С. Разоренова съ 736 рабочими—мущ. 215, женщ. 451, подростковъ мущ. 11, женщ. 30, малолѣтковъ мущ. 19, женщ. 10. При фабрикѣ казармы для артелей, въ которыхъ живетъ до 70 рабочихъ; артельное довольствіе обходится въ 2 р. 75 коп. въ мѣсяцъ. Всѣ рабочіе застрахованы и въ случаѣ поврежденія потерпѣвшій получаетъ полный заработокъ. Поврежденій за послѣдніе 3 года не было; родильницамъ за то же время выдано 160 р., что, считая въ среднемъ по 3 руб. на родильницу, даетъ 53 родильницы.

С. Наволоки. 9) Волжская мануфактура П. Миндовскаго и И. Бабакина съ 2.255 рабочими—мущ. 1.024, женщ. 1.001, подростковъ мущ. 83, женщ. 78, малолѣтнихъ

мущ. 33, женщ. 6. Рабочіе живутъ на частныхъ квартирахъ. Всѣ рабочіе застрахованы на условіяхъ приведенныхъ выше № 8. Число поврежденій за 3 года равно 100, пособій родильницамъ выдано за тѣ же 3 года 743.

С. Никольское. 10) Миткале-ткацкая фабрика той же Волжской мануфактуры съ 340 рабочими—мущ. 106, женщ. 206, подростковъ мущ. 12, женщ. 16. При фабрикѣ нѣтъ ни бараконъ, ни бани. Всѣ рабочіе застрахованы на условіяхъ № 8. Поврежденій за 3 года было 1, пособій родильницамъ выдано 454 руб.

Окрестности г. Кинешмы. 11) Бумаго-прядельная фабрика бр. Разореновыхъ съ 1.270 рабочими—мущ. 703, женщ. 460, подростковъ мущ. 52, женщ. 55. При фабрикѣ казармы съ помѣщеніями для отдѣльныхъ семей, въ которыхъ живетъ 1.174 чел. Имѣется баня. Рабочіе не застрахованы, но въ случаѣ поврежденія потерпѣвшій, если лежитъ въ больницѣ, получаетъ половину содержанія, а если находится дома, то полное жалованіе до выздоровленія. За 3 года было 7 случаевъ поврежденія; вознагражденіе родильницамъ выдано въ 298 случаяхъ.

12) Бумаго-ткацкая фабрика наслѣд. П. Ф. Севрюгова съ 649 рабочими—мущ. 207, женщ. 380, подростковъ мущ. 23, женщ. 39. При фабрикѣ имѣются казармы, раздѣленные на 120 коморокъ для отдѣльныхъ семействъ, въ которыхъ проживаетъ до 600 лицъ. Баня платная, по 10 коп. въ мѣсяцъ съ человѣка (взрослаго). Въ случаѣ поврежденія—леченіе за счетъ фабрики, но платы во время болѣзни потерпѣвшій не получаетъ. За 3 года было 2 случая поврежденій; пособій родильницамъ выдано въ 299 случаяхъ.

Томна. 13) Бумаго-прядельная и ткацкая фабрика Н. Разоренова и М. Кормилицына съ 2.077 рабочими—мущ. 868, женщ. 1.052, подростковъ мущ. 76, женщ. 81. При фабрикѣ для рабочихъ имѣется 5 казармъ съ коморками (292), при чемъ въ каждой коморкѣ помѣщается по 2 семейства; мастерские помѣщаются по одному семейству въ коморкѣ; холостые мужчины и женщины имѣютъ отдѣльные помѣщенія. Въ коморкахъ проживаетъ 1.566 чел. Баня по 1 разу въ недѣлю для мужчинъ и женщинъ и кромѣ того 2 дня въ недѣлю въ ней же производится стирка бѣлья. Всѣ рабочіе застрахованы на условіяхъ № 8.

Число поврежденных за 3 года = 39; пособий родильницамъ выдано въ 739 случаяхъ.

Дер. Буфтѣва, Николаев. вол. 14) Механическо-миткалево-ткацкая т-ва Долматовской мануфактуры съ 719 рабочими—мущ. 236, женщ. 462, подростковъ мущ. 9, женщ. 12. Для отдѣльныхъ семействъ и малыхъ артелей имѣются казармы съ 97 каморками, въ которыхъ помѣщается 666 чел. (съ нянями и дѣтьми 967 чел.). Бани бесплатны 1 разъ въ недѣлю. Всѣ рабочіе застрахованы (Саламандра общ.). Поврежденных за 3 года 6.; пособій родильницамъ выдано въ 200 случаяхъ.

М. Каменка. 15) Отдѣльно-красильная и аппретурная фабрика Коновалова съ сыномъ съ 745 рабочими—мущ. 508, жен. 110, подростковъ мущ. 84, жен. 43. Для большихъ артелей имѣется казарма, въ которой живетъ 70 чел., а также баня для всѣхъ рабочихъ. Всѣ рабочіе застрахованы и потерпѣвшій поврежденіе получаетъ во время болѣзни половину заработка. Случаевъ поврежденных за 3 года было 21; пособій родильницамъ выдано въ 59 случаяхъ (187 руб.)

Д. Писцово, Вичурской вол. 16) Ткацкая и бѣлильно-отдѣлочная фабрика В. и Г. Ключниковыхъ съ 280 рабочими: мущ. 101, женщ. 148, подростковъ мущ. 12, жен. 7, малолѣтковъ—мущ. 5, женщ. 7. Ни казармъ, ни домиковъ, ни бани для рабочихъ нѣтъ. Рабочіе застрахованы на условіяхъ № 8. Родильницамъ не выдается никакого пособія; число поврежденных за 3 года = 5.

На всѣхъ перечисленныхъ нами фабрикахъ числится 16.256 рабочихъ—болѣе $\frac{2}{3}$ общаго числа фабричныхъ рабочихъ на бумаго-ткацкихъ фабрикахъ. Изъ показаннаго числа 15.458 распределяются по мѣсту происхожденія слѣдующимъ образомъ:

		Г. Кинеш-	Своего	Вол. сѣв.	Вол. южн.	Другихъ
		ма.	района.	части.	части.	губерній и уѣзд.
I Районъ.						
с. Гольчиха.	Фабрика Морокина	—	492	11	2	426
	" Морокина	—	616	5	47	473
	" Морокина	—	281	7	65	455
	" Кокорева	3	65	1	5	—
с. Вичуга.	" Разоренова	31	2.032	18	8	253
	" Абрамовой	—	233	4	72	11
с. Тезино.	" Разоренова	3	37	9	6	23
	" Кормилицина	16	526	3	5	603
Всего		53	4.282	58	210	3.209

		Г. Кинеш-	Своего	Вол. сѣв.	Вол. южн.	Другихъ
		ма.	района.	части.	части.	губерній и уѣзд.
II Районъ.						
с. Каменка	" Коновалова	13	184	89	25	434
с. Райково	" Разоренова	18	488	17	52	161
III Районъ.						
с. Наволоки	" Миндовскаго	89	610	923	469	134
IV Районъ.						
Окрестность						
г. Кинешми.	" Разоренова	122	478	325	170	175
	" Сепрюгова	37	158	378	27	49
с. Томля	" Кормилицина	166	254	719	690	245
Всего		325	890	1.422	887	469
Всего во всей южной половинѣ		445	6.454	2.509	1.643	4.407

Въ началѣ 80-хъ годовъ XIX столѣтія число рабочихъ, по изслѣдованію В. Пирогова *), на 12 фабрикахъ, имѣющихся въ описываемое нами время 11.900 рабочихъ, равнялось всего 4.850, т. е. фабричная промышленность уѣзда за 15—20 лѣтъ развилась, если судить по числу занятыхъ рабочихъ, почти втрое, но при этомъ нужно обратить вниманіе на то, что въ 80-ыхъ годахъ при этихъ же фабрикахъ оказывается существовало до 3.000 кустарей, совершенно прекратившихъ свою работу съ введеніемъ новыхъ усовершенствованныхъ бумаго-прядильныхъ и ткацкихъ машинъ и перешедшихъ въ число чисто фабричныхъ рабочихъ.

Для описанія санитарнаго состоянія фабрикъ, находящихся въ Кинешемскомъ уѣздѣ, мною избрана, какъ одна изъ самыхъ крупныхъ въ уѣздѣ, фабрика Т-ва М-ръ Г. Разоренова и И. Кокорева. Къ тому же она и изъ числа самыхъ старыхъ фабрикъ даннаго района и исторія ея есть въ то же время, исторія развитія фабричнаго санитарнаго, благоустройства съ 20-хъ годовъ прошлаго столѣтія вплоть до нашего времени. На фабрикѣ 3.447 рабочихъ взрослыхъ мужчинъ 1.738, женщинъ 1.338, подростковъ-мущинъ 166, женщинъ 127, малолѣтковъ-мальчиковъ 47, дѣвочекъ 31. При фабрикѣ имѣются казармы съ отдѣльными помѣщеніями и коморками на 1632 чел. и бесплатная баня. Всѣ рабочіе застрахованы и получаютъ въ случаѣ поврежденія 70% дневного заработка во все время болѣзни; число поврежденных за 3 года 83; родильницамъ выдано пособіе за тѣ же 3 года въ 1.151 случаѣ.

*) Очерки фабрикъ Костромской губерніи. г. Кострома. 1884 г.

Фабрика эта находится въ с. Тезинѣ въ 2-хъ верстахъ отъ станціи „Вичуга“ Московско-Ярославско-Архангельской желѣзной дороги. Отъ станціи на фабрику ведетъ хорошая шоссеиная дорога. Движеніе грузовъ совершается по желѣзно-дорожной вѣтви, выстроенной и поддерживаемой на средства фабрики.

Въ непосредственной близости отъ фабрики находятся только двѣ небольшія фабрики, а отъ двухъ другихъ сосѣднихъ ее отдѣляютъ разстоянія въ 2 и въ 3 версты. Фабрика окружена полями и лугами, и по одну сторону ея, въ полуверстѣ разстоянія, тянется громадный, густой сосновый лѣсъ.

Исторія фабрики такова: начало ея (около 1820 г.) положено Дмитріемъ Андреевичемъ Разореновымъ; имъ было поставлено нѣсколько десятковъ ручныхъ ткацкихъ станковъ и приглашены вольнонаемные ткачи. Пряжа выписывалась изъ за-границы и кромѣ переработки на своихъ станкахъ раздавалась на сторону, — по деревнямъ; имъ же было заведено ручное бѣленіе и крашеніе какъ пряжи, такъ и тканей (миткалей). Производство значительно расширяется при сынѣ основателя фабрики, Герасимѣ, особенно съ постановкой въ 1855 году паровой машины для красильно-отдѣлочной фабрики. Въ 1879 году построена была механическо-ткацкая и съ этого времени дѣло становится на твердую почву, накопленіе капитала идетъ настолько быстро, что уже въ 1895 году производится сравнительно огромная затрата (около 2-хъ милліоновъ руб.) на постройку бумагопрядильной фабрики, помимо затратъ на постепенное расширеніе ткацкой и красильной.

Въ настоящее время фабрика распадается на 3 части:

- 1) Бумаго-прядильная,
- 2) Ткацкая и
- 3) Красильно-отдѣлочная.

1) Бумаго-прядильная, какъ построенная въ послѣднее время, представляетъ образецъ техники: залы для работы высоки, свѣтлы, машины разставлены съ широкими проходами, всѣ опасныя части ихъ ограждены, устроена, гдѣ нужно (напр. трепальная, чесальная) искусственная вентиляция; освѣщеніе электрическое; въ настоящее время устроены приборы для увлаженія воздуха, что важно для самаго производства.

Бумагопрядильная располагаетъ: 62.000 веретенъ, перерабатывающими 170.000 пуд. хлопка въ годъ, паровой машиной въ 1.500 индикаторныхъ силъ; занято на ней до 1.200 человекъ съ среднимъ мѣсячнымъ заработкомъ — 14 рублей.

2) Ткацкая построена въ разное время, частями, кои по своему благоустройству замѣтно отличаются между собой, а именно, постройки послѣдняго времени обставлены значительно лучше во всѣхъ отношеніяхъ, что, между прочимъ, сказывается и на увеличенной выработкѣ ихъ; это-же послѣднее обстоятельство понуждаетъ и старыя помѣщенія приспособлявать, насколько можно, къ послѣднимъ требованіямъ техники.

Фабрика имѣетъ 1.800 станковъ, перерабатывающихъ до 115.000 пуд. пряжи или до 700—800.000 кусковъ тканей; рабочихъ занято до 2.100 человекъ съ среднимъ мѣсячнымъ заработкомъ — 13 рублей.

3) Относительно красильно-отдѣлочной приходится сказать то-же, что и относительно ткацкой, а именно: новый корпусъ, гдѣ помѣщаются болѣе важныя отдѣлы производства (бѣлка, крашеніе, сушка и зрѣлая) технически обставленъ удовлетворительно; прочія же, менѣе отвѣтственныя отдѣленія (уборная, голандра *) и др.) находятся въ старомъ корпусѣ, гдѣ помѣщенія значительно ниже, не такъ хорошо освѣщены и сравнительно тѣсны.

Въ виду большого разнообразія въ приемахъ красильнаго дѣла и происходящихъ отсюда многихъ техническихъ трудностей въ устройствѣ помѣщеній, мною на этотъ отдѣлъ обращено было особое вниманіе.

Такъ въ помѣщеніи, гдѣ производится само крашеніе, расходуется огромное количество воды и пара, который изъ красильныхъ барокъ и красильныхъ аппаратовъ поступаетъ въ помѣщеніе, а потому въ плохо устроенныхъ красильныхъ держится постоянный туманъ, со стѣнъ и потолка льетъ.

Задача хорошаго устройства заключается въ устраненіи этихъ явленій; въ данной фабрикѣ для сей цѣли имѣются слѣдующія приспособленія: 1) само помѣщеніе высокое (18 фут. = 5,5 м.) и имѣетъ большой объемъ (около 130.000 куб. фут. = 3.685 куб. метр.), 2) вытяжной вентиляторъ, вы-

*) Машина, наводящая глянecъ на товаръ.

качивающий въ 1'—30.000 куб. ф.=850 куб. метр., 3) калориферъ, подающий свѣжій наружный подогрѣтый до 30° R воздухъ, 4) система осушительныхъ батарей съ поверхностью въ 225 кв. фут.=21 кв. м., 5) подъ всѣмъ потолкомъ подвѣшена система трубъ съ поверхностью 690 кв. фут.=64,5 кв. м., по которымъ циркулируетъ вода изъ сушильныхъ барабановъ съ температурой 100°; цѣль двухъ послѣднихъ приспособленій (и отчасти 3-го) подогрѣть воздухъ и тѣмъ уменьшить относительную влажность его; благодаря всѣмъ этимъ приспособленіямъ въ красильномъ отдѣленіи нѣтъ обычной „капели“. Еще болѣе трудностей представляетъ устройство сушильныхъ барабановъ: помимо огромнаго количества испаряемой воды (около 100 пуд. въ часъ), поступающей въ помещеніе въ видѣ пара, здѣсь приходится считаться еще съ сравнительно высокой температурой. Общепринятое устройство барабановъ таково, что надъ каждой системой ихъ ставится кожухъ съ двойными верхними стѣнками и вытяжной изъ нихъ трубой; такое приспособленіе сильно затемняетъ помещеніе и затрудняетъ наблюденіе за работой; въ данной фабрикѣ всѣ барабаны открыты и не взирая на это, t—ра и влажность воздуха не особенно высоки,—все это благодаря во 1-хъ, сильной вентиляціи (см. таблицу), во 2-хъ, имѣется достаточный притокъ свѣжаго подогрѣтаго воздуха изъ калорифера и черезъ оконныя форточки, то-же подогрѣваемаго посредствомъ нагрѣвательныхъ батарей (см. таблицу). Красильно-отдѣлочная фабрика выпускаетъ до 600.000 кусковъ готоваго товара; занято на ней до 450 человекъ съ среднимъ мѣсячнымъ заработкомъ взрослыхъ, работающихъ артелей сдѣльно, около 15—17 руб. и болѣе.

Въ красильно-отдѣлочномъ производствѣ заслуживаютъ вниманіе сточныя воды; онѣ таковы: а) отбѣльная спускаетъ изъ бучильныхъ котловъ щелокá (NaOH, Ca (OH)₂, Na₂CO₃) крахмаль, пектиновыя вещества и др.), изъ мойныхъ машинъ кислоты, (главн. обр H₂SO₄) и бѣлильные растворы (Ca (ClO₃)₂); в) красильная спускаетъ отработанные красильные растворы, содержащіе или діаминные пигменты, Na₂CO₃ и Na₂SO₄, или же основные и небольшое количество уксусной кислоты, а также экстракты кампешъ и кверцитронъ, значительное количество хромпика и хромово кислыхъ солей, желѣзнаго и мѣднаго купоросовъ и др.; с) крахмальные барабаны даютъ незначительное сравнительно коли-

	Площадь помещенія.	Высота помещенія.	Кубическое содержаніе воздуха.	Площадь свѣта.	ТЕМПЕРАТУРА ВОЗДУХА.				ВЛАЖНОСТЬ ВОЗДУХА.				ОСОБЕННОСТИ ВОЗДУХА ДАННАГО ПОМѢЩЕНІЯ.
					При началѣ работъ.	Въ срединѣ работъ.	Въ концѣ работъ.	Средняя температура.	При началѣ работъ.	Въ срединѣ работъ.	Въ концѣ работъ.	Средняя.	
					отъ до	отъ до	отъ до	отъ до	отъ до	отъ до	отъ до	отъ до	
1. Отбѣльная	5045 ¹ / ₂ = 467 кв. м.	18= 5,5 м.	90819= 3422 к. м.	1092 ¹ / ₂ = 101 к. м.	отъ 12° до 17°	отъ 15° до 18 ¹ / ₂ °	отъ 14° до 18 ¹ / ₂ °	16°R изъ 11 набл.	отъ 80°/о до 85°/о	отъ 85°/о до 90°/о	отъ 85°/о до 90°/о	87°/о	Запахъ хлоромъ.
2. Красильная	7065= 654 кв. м.	18= 5,5 м.	127170= 3599 к. м.	987 ¹ / ₂ = 87 к. м.	отъ 18° до 22°	отъ 19° до 24°	отъ 20° до 24°	21 ¹ / ₄ °R изъ 16 набл.	отъ 80°/о до 90°/о	отъ 80°/о до 90°/о	отъ 80°/о до 95°/о	85°/о	Влажно.
3. Зрѣлая	12915= 1195 кв. м.	16= 4,9 м.	206640= 5853 к. м.	2318 ³ / ₄ = 215 к. м.	отъ 15 ¹ / ₂ ° до 18°	отъ 16 ¹ / ₂ ° до 19°	отъ 18° до 21°	18°R изъ 16 набл.	отъ 70°/о до 80°/о	отъ 70°/о до 80°/о	отъ 75°/о до 85°/о	75°/о	Запахъ парами червоанилиновой краски.
4. Барабаны	12915= 1195 кв. м.	16 ¹ / ₂ = 5,9 м.	213097 ¹ / ₂ = 6033 к. м.	2237 ¹ / ₂ = 207 к. м.	отъ 19 ¹ / ₂ ° до 23°	отъ 22° до 26°	отъ 24° до 28 ¹ / ₂ °	23 ¹ / ₂ °R изъ 16 набл.	отъ 75°/о до 85°/о	отъ 75°/о до 85°/о	отъ 75°/о до 85°/о	80°/о	Влажно.
5. Стригальная	3306= 306 кв. м.	15 ¹ / ₂ = 4,6 м.	51243= 1450 к. м.	346 ¹ / ₂ = 32 к. м.	отъ	17°	до	20°	отъ	70°/о	до	75°/о	Пыльно.
6. Голландра	2171 ¹ / ₂ 201 кв. м.	12= 3,7 м.	26058= 736 к. м.	96= 9 к. м.	отъ	17°	до	21°	отъ	70°/о	до	75°/о	—
7. Колотилка	1995= 185 кв. м.	12= 3,7 м.	23940= 680 к. м.	192= 18 к. м.	отъ	17°	до	21°	отъ	70°/о	до	75°/о	Пыльно.
8. Уборная	2376= 220 кв. м.	15 ¹ / ₂ = 4,6 м.	36828= 1043 к. м.	315= 29 к. м.	отъ	15°	до	17°	отъ	65°/о	до	70°/о	—

чество крахмала, декстрина, клея, жировъ—обмыленныхъ и необмыленныхъ и др.

Очистка водъ заключается въ слѣдующемъ: общей канавой онѣ стекаютъ въ небольшой бассейнъ, гдѣ происходитъ смѣшеніе ихъ съ известью и желѣзнымъ купоросомъ, затѣмъ поступаютъ въ два отстойныхъ, такъ называемыхъ, „черныхъ“ прудка, откуда уже въ довольно чистомъ видѣ текутъ въ большой отстойный бассейнъ, изъ котораго канавой отводятся въ небольшую рѣчку Песуху.

Постепенно съ ростомъ фабрики росли также жилища для служащихъ и рабочихъ.

Въ настоящее время почти всѣ служащіе пользуются бесплатными фабричными помѣщеніями, при чемъ холостые имѣютъ отдѣльные номера, семейные же квартиры. Первые казармы для рабочихъ были отстроены одновременно съ постройкой механическо-ткацкой (около 1880 г.) и состоятъ изъ трехъ деревянныхъ зданій, одно для мужчинъ, другое для женщинъ и 3-ье—артельная кухня. Эти казармы благоустройствомъ не отличаются; рабочіе пользуются ими бесплатно.

Въ 1900 году для казармъ было возведено прекрасное, 4-хъ этажное каменное зданіе (стоимостью болѣе 200.000 руб.); все оно раздѣлено на отдѣльные помѣщенія, рабочіе размѣщены въ нихъ или отдѣльными семьями, или небольшими артелями (6—10 чел. одинокихъ); кухня общая; отопленіе паровое; всего въ нихъ помѣщается до 1100 человекъ; пользованіе ими тоже бесплатное. Въ среднемъ на человека приходится 1—1,5 куб. саж. При фабрикѣ имѣются: 1) бани для служащихъ и рабочихъ, 2) больница, имѣющая своего врача, двухъ фельдшеровъ и акушерку, и 3) 2-хъ классное фабричное училище на 200 мальчик. и дѣв., при немъ же имѣется залъ для воскресныхъ чтеній и библіотека.

Что касается до характеристики сточныхъ фабричныхъ водъ с. Тезина, то мы позволимъ себѣ привести здѣсь результаты изслѣдованія ихъ, относящіеся къ началу описываемаго нами періода времени.

Въ 1895 г. въ Юнѣ мѣсяцѣ по требованію судебного слѣдователя было произведено химическое и бактериоскопическое изслѣдованіе сточныхъ водъ съ фабрикъ с. Тезина, давшее слѣдующіе результаты:

Микроскопическое изслѣдованіе. 1) Вода въ бутылкѣ подь № 1, спускаемая изъ красильнаго отдѣленія фабрики Григорія Разоренова, представляется мутноватой, съ чернымъ осадкомъ, съ замѣтнымъ запахомъ сѣроводорода. Капля воды, перенесенная на обезпложенный картофель дала въ теченіе 3-хъ сутокъ 500 колоній микроорганизмовъ, слѣдовательно на 1 куб. сантиметръ болѣе 100.000 зародышей. Подь микроскопомъ въ водѣ, взятой со дна сосуда, находилась масса водорослей и низшихъ организмовъ въ формѣ бактерій и инфузорій.

2) Грязная вода изъ отбѣльнаго отдѣленія изъ бутылки подь № 2 фабрики Григорія Разоренова слегка мутна, съ небольшимъ темнымъ отстоемъ и съ сильнымъ запахомъ сѣроводорода, содержитъ въ одномъ куб. сантиметрѣ болѣе 10.000 зародышей. Подь микроскопомъ видны нити ткани, водоросли и масса бактерій, споръ и инфузорій.

3) Вода въ бутылкѣ № 3, изъ канавы фабрики Григорія Разоренова, взятая въ разстояніи 1 версты 418 саж. отъ фабрики, мутна, съ небольшимъ темнымъ отстоемъ, съ сильнымъ запахомъ сѣроводорода. Капля воды дала на картофелѣ громадное количество колоній микроорганизмовъ, въ общемъ болѣе 60.000 зародышей на куб. сант. воды. Подь микроскопомъ кромѣ водорослей масса бактерій и инфузорій.

4) Вода изъ бутылки № 4 изъ рѣки Пезухи выше на 55 саж. впаденія канавы съ фабрики Григорія Разоренова—прозрачна, съ ничтожнымъ буроватымъ отстоемъ, безъ запаха. Число зародышей въ кубическомъ сантиметрѣ не болѣе 2.000. Подь микроскопомъ найдены водоросли и незначительное количество инфузорій.

5) Вода изъ бутылки № 5, взятая изъ рѣки Пезухи на 320 сажень ниже впаденія канавы съ фабрики Григорія Разоренова и на 57 саж. выше впаденія канавы съ фабрики Кормилицина и Кокорева, прозрачна, съ небольшимъ остоемъ буроватаго цвѣта, безъ замѣтнаго запаха. Посѣвъ на картофелѣ далъ обильное количество колоній микроорганизмовъ въ общемъ болѣе 6.000 на куб. сантиметръ воды. Подь микроскопомъ обнаружено незначительное количество водорослей и присутствіе бактерій и инфузорій.

6) Вода въ бутылкѣ подь № 6, изъ канавы, идущей съ фабрики Кормилицина, послѣ всѣхъ стадій фильтраціи, мутна, подкрашена въ темный цвѣтъ, съ темнымъ осадкомъ и съ

сильнымъ противнымъ запахомъ. Культура на картофелѣ дала массу колоній микроорганизмовъ, въ общемъ болѣе 10.000 зародышей въ куб. цент. воды. Подь микроскопомъ найдены водоросли и масса бактерій.

7) Вода въ бутылки № 7 изъ канавы, идущей съ фабрики Кормилицина въ разстояніи 10 саж. отъ мѣста, гдѣ канава соединяется съ канавой, несущей спущенныя воды съ фабрики Кокорева, очень мутна, съ небольшимъ темнымъ отстоемъ, съ сильнымъ запахомъ сѣроводорода, содержитъ въ кубическомъ сантиметрѣ болѣе 10.000 зародышей низшихъ организмовъ. Подь микроскопомъ найдены водоросли и масса микроорганизмовъ.

8) Вода изъ бутылки № 8, взятая изъ рѣки Пезухи напротивъ деревни Янина, мутна, съ темнымъ осадкомъ, съ сильнымъ неприятнымъ запахомъ. Посѣвъ на картофелѣ далъ массу колоній микроорганизмовъ, въ общемъ болѣе 10.000 на куб. цент. воды. Подь микроскопомъ найдена масса водорослей и микроорганизмовъ.

9) Вода изъ бутылки подь № 9, взятая изъ рѣки Пезухи напротивъ деревни Бисерихи, мутновата, подкрашена въ темный цвѣтъ, съ темнымъ отстоемъ, почти безъ запаха. Посѣвъ на картофелѣ далъ въ общемъ болѣе 6.000 зародышей въ кубическомъ сантиметрѣ. Подь микроскопомъ найдено обильное количество инфузорій и водорослей.

10) Вода изъ бутылки подь лит. А, взятая изъ канавы Кокорева въ разстояніи 9 саж. отъ мѣста соединенія этой канавы съ канавой Кормилицина, мутна, съ чернымъ отстоемъ, съ сильнымъ запахомъ сѣроводорода. Посѣвъ на картофелѣ далъ болѣе 10.000 микроорганизмовъ въ куб. цент. Подь микроскопомъ найдены водоросли и масса микроорганизмовъ.

11) Въ пакетѣ подь № 10 осадокъ фабричныхъ отбросовъ, коими почти на всемъ протяженіи покрыты стѣнки канавы, несущей въ рѣку Пезуху сточныя воды съ фабрики Разоренова, состоитъ изъ слипшейся массы темносѣраго цвѣта, легко растирающейся въ порошокъ, нерастворимый въ кислотахъ. Подь микроскопомъ онъ представляется состоящимъ изъ полупрозрачныхъ иластинокъ и крупинокъ, свойственныхъ кремневымъ породамъ, и безформенной темной массы, вѣроятно растительнаго происхожденія. (См. таблицу).

Въ литръ воды со- держаніе: (въ грамм.).	Вода № 4 изъ рѣки Пезу- хи, взятая въше на 55 с. ип. впаденія канавы съ фаб. Пр. Разоренова.	Вода № 1, спускаемая изъ красильнаго отдѣленія Пр. Разоренова.	Вода № 2, взятая изъ от- дѣленнаго отдѣленія фабр. Пр. Разоренова.	Вода № 3 изъ канавы фабр. Пр. Разоренова, взятая въ разстояніи 1 в. 418 саж. отъ фабрики.	Вода № 5 изъ р. Пезухи на 320 саж. ниже впа- денія канавы съ фаб. Пр. Разоренова и на 57 саж. впаденія канавы съ фаб. Коржинкина и Корорева.	Вода № 6 изъ канавы фаб. Коржинкина пострѣвѣхъ статій фильтраціи.	Вода № 7, взятая изъ ка- навы въ разстояніи 10 с. пина въ разстояніи 10 с. отъ мѣста, гдѣ канавы эта соединяется съ канавою, несущою сточную воду съ фаб. Корорева.	Вода Лнт. А изъ канавы Корорева, взятая въ раз- стояніи 9 с. отъ мѣста соединенія этой канавы съ канавою Коржинкина.	Вода № 9 изъ р. Пезухи, взятая противъ дер. Би- серихи.	Вода № 8 изъ р. Пезухи, взятая напротивъ д. Яни- на.	Осадки фабричныхъ от- просовъ, пакетъ № 10.	
Амміакъ	+	+	+	+	+	+	+	+	+	+	+	+
Сѣродіоксида	+	+	+	+	+	+	+	+	+	+	+	+
Азотной кислоты	+	+	+	+	+	+	+	+	+	+	+	+
Азотист. кислоты	+	+	+	+	+	+	+	+	+	+	+	+
Хлористаго натра	+	+	+	+	+	+	+	+	+	+	+	+
Извести	+	+	+	+	+	+	+	+	+	+	+	+
Окись желѣза	+	+	+	+	+	+	+	+	+	+	+	+
Взвѣшен. вещества	0,0625	0,312	0,2	0,375	0,25	0,375	0,1875	0,625	0,45	0,375	+	+
Закись желѣза	+	+	+	+	+	+	+	+	+	+	+	+
Раствор. вещества (плотный остатокъ)	0,125	1,05	1,05	2,0	0,44	1,25	1,25	1,6	1,2	0,75	+	+
Сѣрной кислоты	+	+	+	+	+	+	+	+	+	+	+	+
Окисляемость	0,0112	0,6	0,264	0,688	0,017	0,552	0,44	0,552	0,392	0,416	+	+

Знакъ—означаетъ отсутствіе, + присутствіе.

Все образцы, за исключеніемъ №№ 4, 5 и 9, имѣютъ отвратительный запахъ, дѣлающій эту воду негодной въ общежитіи.

Переходимъ къ описанію жилищъ рабочихъ, проживающихъ на частныхъ квартирахъ.

Обычный типъ жилища, владѣльцы котораго занимаются „держаніемъ квартирантовъ“, представляетъ изъ себя деревенскую избу, размѣръ которой равняется приблизительно 110 куб. арш.—78 куб. метр. Цифра эта итогъ измѣренія 20 жилищъ. Въ такой комнатѣ кромѣ хозяйской семьи (въ среднемъ 3—4 ч.) живетъ обыкновенно отъ 6 до 10 человекъ квартирантовъ. Подсчитавъ обитателей вышеупомянутыхъ 20 жилищъ, средней размѣръ которыхъ 110 куб. арш., получаемъ, что на одно жилище въ среднемъ приходится 10 человекъ взрослыхъ, т. е. на одного человека кубическое содержаніе воздуха всего 11 куб. аршинъ = 7,8 куб. метр.

Обычная квартирная плата въ поселкахъ 50—55 коп. въ мѣсяцъ. Но эта обычная плата измѣняется въ зависимости отъ требованій, предъявляемыхъ постояльцамъ; такъ въ одной квартирѣ плата въ 60 коп. назначается съ квартиранта, уходящаго на воскресенье домой и не пекущаго хлѣба въ печку; 80 коп.—съ квартиранта, не пользующагося печкой для печенья хлѣба и, наконецъ, 1 рубль съ квартиранта не только пользующагося печкой, но и не уходящаго на воскресенье домой.

Очень неблагоприятны жилищныя условія представляютъ особенно, такъ называемые, „Кавказы“—поселки, развившіеся въ послѣднее время около фабрикъ. Изъ нихъ мы опишемъ только одинъ „Бисеринскій Кавказъ“.

Начало поселку положено очень давно, лѣтъ 40 тому назадъ, какъ говорятъ первые обитатели здѣшней территоріи. Сначала выселяли сюда бобылей дер. Бисерихи; лѣтъ 20 назадъ было всего 2—3 дома. Затѣмъ слобода стала понемногу разрастаться. До 1896 года все платили по 1 р. 50 коп. за мѣсто подъ постройку, при чемъ строились, не обуславливая размѣръ постройки и количества занятой земли; огородъ можно было разбить только между домами, не распространяясь ни въ задъ, ни впередъ.

Въ 1896 г. крестьянами д. Бисерихи былъ составленъ приговоръ на всехъ арендаторовъ сообща; каждый долженъ

платить впередъ за 8 л. по 3 р., при чемъ всѣ условія постройки остались тѣ-же самыя, но оговорено, что поселенцы не могутъ открывать при поселкѣ никакой торговли. Арендаторы просили сдѣлать условіе хотя бы на 10 л., но владѣльцы не согласились, при чемъ было высказано ими, что черезъ 8 л. они плату навѣрно поднимутъ.

Квартиранты больше одиночки, семейныхъ мало. Обыкновенная плата за квартиру, если постоялецъ не ходитъ домой на воскресенье 1 р. съ человѣка, а безъ печки 80 к. и 75 коп. При этомъ хозяйка готовитъ имъ обѣдъ изъ ихъ припасовъ, которые закупаютъ въ большинствѣ случаевъ артельно (если постояльцевъ нѣсколько). Лѣтомъ держать постояльцевъ больше, а зимой мало, потому что помѣщенія тѣсны. Лѣтомъ размѣстить постояльцевъ не особенно трудно: спятъ въ сѣняхъ, на чердакѣ, въ горницѣ и пр. мѣстахъ. Прошлую зиму въ одномъ домѣ (разм. котораго 6,13 арш. длин., 6 арш. шир. и 2,93 арш. высоты) жили землекопы — 18 человѣкъ... Жара, духота, грязь были страшныя; по словамъ хозяйки, постояльцы, — народъ усиленно работавшій, — придутъ на ночлегъ, развѣсятъ нижнее бѣлье и онучи для сушки около печи и въ самой печкѣ. Спать приходилось такимъ образомъ: бросить хозяйка по срединѣ избы изголовье и ложатся въ рядъ, ноги подъ лавку, стелать у кого что есть. Ночью душно, жарко... Масса испареній, отъ чего заводится сырость; „топить для просушки нельзя — и такъ жарко“, говоритъ хозяйка.

Что касается до валяльныхъ заводовъ, то почти всѣ эти заводы устроены въ самыхъ селеніяхъ, содержатся въ высшей степени плохо въ санитарномъ отношеніи, пыль не обметается годами, полное отсутствіе какой бы то ни было вентиляціи, непомерно высокая температура въ заведеніи и крайняя скученность рабочихъ, благодаря несоотвѣтствію помѣщенія съ количествомъ рабочихъ.

Въ самомъ процессѣ производства валеныхъ издѣлій (сапога) важно то, что на самыхъ заводахъ производится „закладка“ сапогъ и катка ихъ, дальнѣйшая же и окончательная обработка послѣднихъ поручается мелкимъ рабочимъ, которые у себя на дому и производятъ означенныя операціи; благодаря этому, каждый домъ въ селеніи является небольшимъ заводомъ, гдѣ отдѣлкою сапога обыкновенно занято все семейство, такъ что, при такихъ условіяхъ, шерсть въ

видѣ заложенаго сапога, развозится на большое пространство, гдѣ съ нимъ имѣетъ дѣло множество лицъ.

При валяльномъ производствѣ самымъ опаснымъ моментомъ въ санитарномъ отношеніи является то обстоятельство, что обой или отепки отъ шерсти обыкновенно или вывозятся на поля, или идетъ на подстилку скоту (въ нѣкоторыхъ же случаяхъ изъ него готовятъ самыя грубыя и самаго низкаго сорта издѣлія); въ этихъ случаяхъ вмѣстѣ съ обоемъ переносится и могущее здѣсь находиться заразное начало.

„Я лично, пишетъ губернской ветеринаръ Безрезновъ въ докладахъ съѣзда Костромскихъ ветеринарныхъ врачей, многократно наблюдалъ, какъ большія кучи обоя находились у самаго входа въ заводъ или по близости его и какъ ходившій по улицѣ деревни скотъ подходилъ къ нимъ и обнюхивалъ ихъ, рискуя этимъ заполучить зараженіе; въ другихъ же случаяхъ, заводы расположены по берегамъ рѣчекъ и ручьевъ, такъ что выброшенные обои попадаютъ въ эти послѣдніе, чѣмъ портятъ ихъ, дѣлая воду ненормальной и опасной для питья животныхъ“.

Шерсть, употребляемая для валяльнаго производства, идетъ сюда съ Нижегородской ярмарки, куда она привозится большею частью изъ степей: изъ Уральской области, Семипалатинской, изъ Уфимской и Оренбургской губерній и другихъ степныхъ мѣстностей.

Эта шерсть низкаго качества, ввозимая безъ всякаго обеззараживанія, можетъ оказывать весьма неблагоприятное вліяніе на здоровье населенія, такъ какъ вмѣстѣ съ шерстью сюда можетъ привозиться и заразное начало сибирской язвы, что и подтверждается весьма нерѣдкими случаями заболѣванія людей (шерстобитовъ) — за 6 лѣтъ заболѣло 230 человѣкъ — и животныхъ.

Размѣры производства видны изъ слѣдующихъ данныхъ: въ Шевалдовской волости за время съ октября по мартъ выдѣлывается до 100.000 паръ валеныхъ сапогъ, кромѣ этого выдѣлываются сукна и варешки, хотя въ сравнительно ничтожномъ количествѣ. На это производство употребляется шерсти до 25.000 пудовъ низкаго качества и до 100 пудовъ высокаго качества.

Въ Никитинской волости въ теченіе рабочаго времени выдѣлывается до 100.000 паръ валеныхъ сапогъ; шерсти

привозится около 25.000 пудовъ низкаго качества и до 1.500 пудовъ—высокаго.

Самое производство валеной обуви распадается на три главныхъ операций. Первой является расщипываніе шерсти руками (гдѣ нѣтъ для этого машинъ). Щипанная шерсть бьется „лучками“, т. е. струной, приводимой постоянно въ отрывистыя колебанія тупымъ деревяннымъ брускомъ. Для того, чтобы шерсть не приставала къ струнѣ, ее (шерсть) пересыпаютъ мукой. Какъ послѣдствіе перебиванія шерсти, является отбросъ, такъ называемый „обой“ или „отепки“, скопляющійся на полу подъ рѣшеткой, на которой бьется шерсть. Этотъ обой въ нѣкоторыхъ мѣстахъ просѣиваютъ и отсѣивную шерсть вновь кладутъ къ щипанной, или, же, въ большинствѣ случаевъ, обой зарывається въ навозъ и увозится на поля, гдѣ и закапывается. Упомянутая операция препаровки овечьей шерсти самая пыльная между всѣми остальными, почему и влечетъ при обработкѣ неблагополучной шерсти наиболѣе частыя заболѣванія людей. Второй моментъ при валяльномъ производствѣ—это „закладка“ сапога, при которой также были случаи зараженія. Разрыхленная шерсть поступаетъ къ „мастерамъ“, которые продѣлываютъ съ ней слѣдующее: на холщевую подстилку кладется тонкій слой „лицевой“ (т. е. наилучшей) шерсти, на него слой болѣе толстый, „нугровой“ шерсти, болѣею частью—короватины или ордынки; все это завертывается въ холстъ и немного прокатывается—получается какъ бы разрѣзанный сапогъ по переднему краю отъ самаго верха до пятки. Затѣмъ производится „сращиваніе“ сапога, т. е. его складываютъ (лицомъ внутрь), и края загибаютъ другъ на друга, оципывая лишній войлокъ и придавая довольно искусно на глазъ правильную форму. Послѣ сращиванія сапогъ вновь прокатывается, завернутый на палку и въ холстъ. Обыкновенно эту операцию производятъ женщины. За симъ сапогъ еще разъ обкладывается слоямъ шерсти, преимущественно по мѣсту „сращиванія“, и въ пяткахъ опять подвергается каткѣ, выворачивается на лицо, распрямляется, выравнивается и этимъ послѣднимъ кончается его выработка на заводѣ. Дальнѣйшая его обработка сдается уже въ крестьянскія семьи, гдѣ сапогъ претерпѣваетъ 3 операции: стирку, сушку и бритье. Стирка сапогъ происходитъ въ такъ называемыхъ „стирняхъ“, которыя по большей части ни что иное, какъ темныя, тѣсныя и

закоптѣлыя бани съ довольно широкимъ столомъ у маленькихъ окошечекъ. Запахъ въ стирнѣ удушливый, кислый, что происходитъ отъ примѣненія въ работѣ купороснаго масла. Въ стирнѣ сапоги кладутся въ холодную воду съ неочищеною сѣрною кислотою (5 фунтовъ „купороснаго масла“ на 4 ведра воды); затѣмъ они погружаются въ котель съ горячей водой и поступаютъ на столъ къ „стираку“ (такъ называются крестьяне, занимающіеся стиркой сапогъ въ стирняхъ); стиракъ, навивая сапогъ попеременно съ разныхъ концовъ на желѣзный стержень, мнетъ и катаетъ, постоянно дѣлая новую навивку. Такимъ образомъ по истеченіи часа сапогъ принимаетъ нормальные размѣры, послѣ чего его „обтираютъ“, на такъ называемомъ „обтирѣ“, родъ тупозубчатой поверхности. Затѣмъ въ сапогъ вливаютъ мучной растворъ, вновь „стираютъ“, при этомъ мучной растворъ равномерно пропитываетъ сапогъ, послѣ чего сапогъ садятъ на деревянную колодку—этимъ оканчивается отдѣлка обуви въ стирняхъ. Сапоги поступаютъ въ семьи стираковъ, гдѣ прежде всего ихъ еще во влажномъ видѣ чистятъ немзой, затѣмъ часовъ съ трехъ дня ставятъ въ печь до утра слѣдующаго дня. Утромъ сапогъ вновь чистится или, какъ здѣсь выражаются, „бѣется“ немзой съ мѣломъ—этимъ и оканчивается вся отдѣлка сапога, если не считать того, что у иныхъ заводчиковъ на обувь кладутся клейма, или она росписывается красками.

Движеніе населенія за 1880—99 гг. вообще и въ частности за 1894—99 гг. Вышеприведенныя условія жизни фабричнаго населенія и окружающаго его коренного крестьянскаго должны сказаться прежде всего на смертности въ южной половинѣ уѣзда, къ изслѣдованію чего мы и переходимъ, при чемъ начнемъ съ изслѣдованія движенія населенія во всемъ уѣздѣ съ городомъ. Замѣтимъ предварительно, что вмѣсто общепринятыхъ 5 явленій движенія населенія: рождаемости, смертности, брачности, эмиграціи и иммиграціи, мы беремъ только первыя два, такъ какъ брачность, т. е. отношеніе числа вступающихъ въ бракъ по принятымъ обрядамъ, ко всему населенію имѣетъ крайне отдаленное отношеніе къ движенію населенія, именно къ рождаемости, обуславливая собой число рожденныхъ въ бракѣ. Уже одно это показываетъ, что брачность относится въ область нравственной статистики, а не статистики движенія насе-

ленія. Но даже, если бы мы, согласно общепринятому обычаю, приняли въ разсмотрѣніе брачность, намъ бы пришлось привести только голыя числа брачующихся безъ всякаго отношенія къ рождаемости и смертности, такъ какъ у насъ нѣтъ статистическихъ данныхъ для опредѣленія числа родившихся въ году изъ числа брачующихся въ различное время, нѣтъ распредѣленія родившихся по возрасту отца или матери, нѣтъ даже распредѣленія населенія по брачному состоянію и многихъ другихъ статистическихъ величинъ, а высчитывать брачность по отношенію ко всему населенію, хотя бы и въ ограниченныхъ предѣлахъ возраста, чтобы получить отсюда фиктивные числа брачности, законной плодовитости и т. п. было бы, конечно, совершенно излишнимъ трудомъ, не имѣющимъ никакого практическаго результата. Съ другой стороны мы должны отказаться отъ эмиграціи и иммиграціи, такъ какъ въ Россіи вообще не ведется никакой правильной статистики этихъ явленій, за исключеніемъ развѣ числа выданныхъ паспортовъ, о чемъ была рѣчь ранѣе. Мы вполне сознаемъ, что для правильнаго вычисленія и первыхъ двухъ явленій движенія населенія мы не имѣемъ достаточно полныхъ данныхъ, именно, прежде всего численности населенія за отдѣльные годы, такъ какъ исчисленія населенія совершались у насъ только въ 1851 г.—девятая ревизія*) и въ 1897 г.—всеобщая перепись. Несомнѣнно, съ другой стороны, что въ числахъ родившихся и умершихъ существуютъ пропуски. Подробное изслѣдованіе метрическихъ книгъ за послѣднее десятилѣтіе показало намъ, что въ числѣ умершихъ дѣтей на 1-омъ году жизни показываются и мертворожденные, а практика жизни указываетъ, что иногда невѣста, туземная уроженка, не можетъ представить своего метрическаго свидѣтельства о рожденіи, такъ какъ оказывается пропущенной въ метрическихъ книгахъ о родившихся, что въ числѣ умершихъ по Кинешемскому уѣзду значатся и умершіе изъ временно пребывающихъ въ немъ, однако всѣ такого рода неточности встрѣчаются рѣдко, встрѣчаются, по предположенію наиболѣе вѣроятному, въ одинаковой мѣрѣ и въ другихъ мѣстахъ нашего отечества, и слѣд. полученныя нами цифры рождаемости и смертности до известной степени можно сравнивать съ таковыми же для другихъ мѣстъ Россіи.

*) По ревизіи 1858 года у насъ не имѣется разработанныхъ данныхъ.

Періодомъ нашего изслѣдованія мы избрали 6 лѣтъ — 1894—1899 гг. въ виду слѣдующихъ соображеній: въ 1-хъ, послѣднимъ годомъ доступнымъ нашему изслѣдованію метрическихъ записей о родившихся и умершихъ оказался 1899 годъ; всеобщая перепись была 28 Января 1897 года и слѣд., кладя данныя этой переписи въ основу оцѣнки численности населенія, т. е. принимая это населеніе за среднее для всего періода наблюденія, мы должны были избрать нижнимъ предѣломъ нашего изслѣдованія 1894 годъ, — получая такимъ образомъ приблизительно умершихъ и родившихся за 3 года до переписи и за 3 года послѣ переписи, при чемъ и получаемъ среднюю рождаемость и среднюю смертность за 6 лѣтъ, которыя, какъ извѣстно, означаютъ отношеніе числа родившихся или умершихъ за данный періодъ времени къ среднему населенію за этотъ періодъ. Во 2-ыхъ, мы желали изслѣдовать, такъ сказать, *нормальныя* для нашего уѣзда рождаемость и смертность, не состоящая въ связи съ вліяніемъ сильныхъ неурожаевъ, существованія экзотическихъ болѣзней (холеры), съ чѣмъ бы намъ пришлось имѣть дѣло въ 1891—93 гг. Впрочемъ мы касаемся и болѣе раннихъ годовъ, но только въ общихъ данныхъ по цѣлому уѣзду съ городомъ, пользуясь для этого опубликованными уже центральнымъ статистическимъ комитетомъ данными о движеніи населенія, безъ раздѣленія ихъ по отдѣльнымъ приходамъ или районамъ, а для опредѣленія численности населенія за эти годы данными, не могущими претендовать на удовлетворительную точность.

Громадный промежутокъ времени между двумя исчисленіями населенія, — девятой ревизіей 1851 г. и первой всеобщей переписью 1897 г., не даетъ возможности воспользоваться въ данномъ случаѣ среднимъ годовнымъ геометрическимъ приростомъ, такъ какъ за этотъ промежутокъ времени произошли громадные социальные перевороты, вліявшіе на численность населенія, какъ-то: освобожденіе крестьянъ, сильное развитіе фабричнаго производства въ послѣднее время, не говоря уже о бывшихъ предѣлахъ въ границахъ уѣзда. Въ виду этого получаемый изъ этихъ двухъ переписей средній годовой геометрической приростъ, равный

$$\frac{\lg 143.845 - \lg 104.079}{46} = 1,00706,$$

даетъ слишкомъ большія числа населенія для первыхъ

годовъ и малыя для послѣднихъ. Такъ по этому способу для 1885 г. получаемъ населеніе равнымъ 133.130 чел., по даннымъ центрального статистическаго комитета оно было равно въ 1885 г. 128.035 чел., а если высчитать населеніе 1885 г. по даннымъ переписи 1897 г., исключая естественный приростъ за 1885—96 гг., то населенія 1885 г. окажется равнымъ 143.845—(73.768 (род.)—56.598 (ум.))=126.685 чел. Разница въ полученномъ вычисленіи для 1885 года населенія отъ значащагося по свѣдѣніямъ полиціи (128.035 чел.) собственно говоря незначительна, расположена по обѣ стороны,—въ сторону + и въ сторону—, въ виду чего можно принять, что населеніе въ 1885 г. въ Кинешемскомъ уѣздѣ въ дѣйствительности немного отклонилось отъ 128.035 чел. Изъ этого числа и числа, полученнаго переписью 1897 г., мы уже и опредѣляемъ средней годовой геометрической приростъ, получая его равнымъ

$$\frac{\lg 143.845 - \lg 128.035}{12} = 1,0098.$$

Умножая на этого множителя, возводимаго въ соотвѣтствующую степень послѣдовательно, число населенія 1885 г., получаемъ населеніе для 1886, 87, 89 и т. д. годовъ до 1900 г., а дѣля на него же—населеніе 1884, 83, 82, 81 и 1880 гг. Изъ полученныхъ такимъ образомъ чиселъ мы уже опредѣляемъ среднее для каждаго года населеніе какъ полусумму населенія двухъ смежныхъ лѣтъ, при чемъ получаемъ слѣдующія числа населенія:

1880 г. — 122.565	1890 г. — 135.050
1881 " — 123.755	1891 " — 136.365
1882 " — 124.960	1892 " — 137.695
1883 " — 126.180	1893 " — 139.040
1884 " — 127.410	1894 " — 140.395
1885 " — 128.660	1895 " — 141.760
1886 " — 129.910	1896 " — 143.150
1887 " — 131.175	1897 " — 144.545
1888 " — 132.455	1898 " — 145.950
1889 " — 133.750	1899 " — 147.375
Среднее — 128.072	Среднее — 141.133

Этими числами мы воспользуемся для опредѣленія рождаемости и смертности за отдѣльные годы 20-ти лѣтій 1880—1899 гг.

Рождаемость. За указанный періодъ 20 лѣтъ рождаемость въ Кинешемскомъ уѣздѣ, считая съ городомъ,

выражается слѣдующими относительными цифрами (абсолютныя приведены въ концѣ въ отдѣльной таблицѣ).

На 1.000		На 1.000	
жит.	На 1.000	жит.	На 1.000
средняго	дѣв.мальч.	средняго	дѣв.мальч.
насел.	населенія.	населенія.	населенія.
родилось:		родилось:	
1880 г.	<49,0	<1.047	1890 г. 50,9 <1.071
1881 "	<48,4	>1.017	1891 " 50,2 <1.069
1882 "	47,7	1.031	1892 " >45,4 >1.026
1883 "	>46,1	> 978	1893 " <51,9 >1.015
1884 "	<50,2	<1.084	1894 " >48,2 1.064
1885 "	>43,7	<1.075	1895 " <52,2 >1.014
1886 "	<48,6	1.032	1896 " >49,0 <1.096
1887 "	47,2	>1.029	1897 " 51,2 <1.078
1888 "	<49,0	1.038	1898 " <52,4 <1.101
1889 "	47,9	>1.027	1899 " <54,7 1.051
Среднее	47,8	1.036	Среднее 50,6 1.058

Средняя для 1880—99 гг. рождаемость=49.3 причемъ на 1.000 дѣвочекъ родилось 1.048 мальчиковъ.

Знакъ <—означаетъ, что рождаемость даннаго года больше средней за 10-лѣтіе, а знакъ >—меньше.

Итакъ оба ряда чиселъ—рождаемости и отношенія половъ родившихся—представляютъ рѣзко колеблющіяся изъ года въ годъ величины, указывая этимъ на вліяніе многихъ случайныхъ причинъ. Что эти колебанія въ коэффициентахъ рождаемости не завязаны отъ принятаго нами населенія отдѣльныхъ годовъ въ сколько нибудь замѣтной величинѣ—нечего и говорить, да это подтверждается въ 1-хъ тѣмъ, что какое бы населеніе мы не взяли,—переписное 1897 г. или среднее, вычисленное нами для отдѣльныхъ годовъ, за послѣдніе 6 лѣтъ мы получаемъ слѣдующіе средніе коэффициенты рождаемости:

для 1896—97 гг.	50,1
" 1895—98 г.	51,2
" 1894—99 г.	51,3

а во 2-хъ, и абсолютныя числа родившихся колеблются по отдѣльнымъ годамъ также неправильно, какъ и относительныя. Что касается до полового распредѣленія родившихся, то,

перечисливъ вышеприведенную таблицу въ другую, показывающую, сколько на 1.000 родившихся вообще приходится мальчиковъ, опредѣляемъ по формулѣ Пуассона $\pm 2\sqrt{\frac{2m \cdot n}{(m+n)^3}}$,

гдѣ m — число рожденій мальчиковъ, а n — число рожденій дѣвочекъ, предѣлы колебанія числа родившихся мальчиковъ за 1880—89 гг. и 1890—99 гг. Сравнивая полученные изъ формулы величины съ соотвѣтствующими величинами для отдѣльных годовъ, находимъ, что отношеніе числа родившихся мальчиковъ къ числу родившихся дѣвочекъ вышло за указанные предѣлы по сравненію со средней 1880—89 гг., предѣлы которой, т. е. вѣроятность рожденія мальчика = 0,5030—0,5144, въ 1883 году (соотв. число 0.3932), въ 1884 году (0.5202), въ 1885 году (0.5180), т. е. въ трехъ годахъ десятилѣтія 1880—89 гг. относительное число родившихся мальчиковъ находилось подъ влияніемъ какихъ-то особыхъ условій. То же самое для десятилѣтія 1890—99 гг., въ которомъ вѣроятность рожденія мальчика находится въ предѣлахъ 0.5089—0.5195, рождаемость мальчиковъ вышла за предѣлы въ 1892 году (соотв. число 0,5065), въ 1893 году (0.5038), въ 1895 году (0.5035), въ 1896 году (0.5230) и въ 1898 году (0.5241), т. е. въ 5 годахъ и слѣд. въ послѣднее десятилѣтіе замѣчается какъ будто гораздо большее нарушеніе стойкости (стабильности) отношенія родившихся мальчиковъ, чѣмъ это было въ предъидущемъ десятилѣтіи, но это кажущееся нарушеніе отчасти обуславливается болѣе узкими предѣлами колебанія, получаемыми для средней.

Переходя теперь къ болѣе подробному разсмотрѣнію рождаемости за 6-ти-лѣтіе 1894—1899 гг., начинаемъ таковое съ сопоставленія рождаемости въ нашемъ уѣздѣ и въ остальныхъ уѣздахъ Костромской губерніи, относя среднее число родившихся къ переписному (1897 г.) населенію, при чемъ получаемъ слѣдующія числа въ среднемъ за 6 лѣтъ:

	Козфф. рождаем.	На 1.000 дѣв. родилось мальч.
Кинешемскій уѣздъ	51,3	1.048
Костромской "	45,5	1.056
Буйскій "	50,2	1.024
Варнавинскій "	42,4	1.054
Ветлужскій "	56,7	1.058
Галичскій "	45,5	1.068
Кологривскій "	51,3	1.042
Макарьевскій "	50,9	1.038
Нерехотскій "	55,2	1.045

	Козфф. рождаем.	На 1000 дѣв. родилось мальч.
Солигаличскій "	44,5	1.068
Чухломскій "	46,1	1.029
Юрьеveckій "	55,8	1.043
Вся губернія	50,0	1.050

Отсюда видно, что по рождаемости Кинешемскій уѣздъ превышаетъ немного среднюю для всей губерніи и Буйскаго уѣзда, значительно превышаетъ Костромской, Варнавинскій, Галичскій, Солигаличскій и Чухломскій уѣзды—всѣ за исключеніемъ перваго чисто земледѣльческіе; рождаемость Кинешемскаго уѣзда равна таковой же Кологривскаго и Макарьевскаго (почти) и ниже рождаемости Ветлужскаго, Нерехотскаго и Юрьеveckаго уѣздовъ, изъ которыхъ послѣдніе 2 съ сильно развитой заводско-фабричною дѣятельностью. Половое распределеніе родившихся почти не отличается отъ средняго по губерніи, превосходя замѣтно таковыя же отношенія для Буйскаго, Макарьевскаго и Чухломскаго и будучи замѣтно ниже Костромскаго, Варнавинскаго, Ветлужскаго, Галичскаго и Солигаличскаго уѣздовъ.

По отдѣльнымъ мѣсяцамъ наибольшее относительное число рождающихся приходится на январь и іюль, а наименьшее на декабрь и май, тогда какъ во всей губерніи максимальныя величины даютъ октябрь и январь, а минимальныя тѣ же декабрь и май; во всей Россіи первый максимумъ за 1887—96 гг. приходится также на октябрь, а второй на январь, минимумы же приходятся на апрѣль и май, какъ это видно изъ слѣдующаго сопоставленія.

При среднемъ ежедневномъ (изъ годового) числѣ 1000 родившихся рождалось ежедневно.

	Кинешемскій у.	Костромская губ.	Европ. Россія.	Мѣсяць	
	1894—99 г.	1894—99 г.	1887—96 г.	зачатія.	
Въ январѣ	1.175	1.086	1.030	1.111	апрѣль
" февралѣ	1.102	1.026	1.014	1.049	май
" мартѣ	1.052	965	1.027	958	іюнь
" апрѣлѣ	896	864	873	864	іюль
" май	855	816	830	865	августъ
" іюнь	1.042	977	987	1.004	сентябрь
" іюль	1.147	1.105	1.106	1.081	октябрь
" августѣ	993	1.033	1.039	1.015	ноябрь
" сентябрѣ	897	1.015	1.018	1.015	декабрь
" октябрѣ	1.084	1.208	1.210	1.134	январь
" ноябрѣ	998	1.095	1.046	1.009	февраль
" декабрѣ	763	758	750	891	мартъ
Средн. ежед. абсол.	20,2	190,3	179,9	11785,7	

По общепринятому способу сопоставленія слѣдуетъ предположить, что наибольшее число зачатій наблюдается въ нашемъ уѣздѣ въ апрѣлѣ *) и октябрѣ, а наименьшее въ мартѣ и августѣ. Единственное объясненіе этому факту мы должны искать во влияніи отхода. Выше мы видѣли, что наибольшее число отходниковъ беретъ паспорта въ апрѣлѣ мѣсяцѣ, а затѣмъ въ сентябрѣ, при чемъ, по всей вѣроятности, въ апрѣлѣ паспорта въ громадномъ большинствѣ случаевъ выбираются во 2-ой половинѣ, такъ какъ на первую приходится Пасха, отъ которой не уѣдетъ изъ дома ни одинъ изъ отходниковъ. Далѣе наибольшее число отходниковъ возвращается домой въ октябрѣ—вотъ два момента, обуславливающіе наибольшее число зачатій въ указанные мѣсяца, а также майскій minimum, мартовскій же стоитъ въ связи съ религіозными возвращеніями населенія (великій постъ).

Что касается до отдѣльныхъ годовъ разсматриваемаго 6-ти лѣтія, то колебанія рождавшихся по отдѣльнымъ мѣсяцамъ видны изъ слѣдующей таблицы:

При среднемъ ежедневномъ (изъ годового) числѣ 1000 родившихся рождалось ежедневно.

	Янв.	Февр.	Мартъ.	Апр.	Май.	Іюнь.	Іюль.	Авг.	Сент.	Окт.	Нояб.	Декаб.	Средн. ежедн. абсол.
1894 г.	1315	981	1013	997	771	1100	1137	987	809	1089	1078	717	18,50
1895 г.	1032	1229	1170	800	844	1002	1086	1032	884	1155	884	893	20,26
1896 г.	1258	1097	1070	862	971	1217	1196	950	846	1070	595	862	19,16
1897 г.	1041	869	962	953	790	1037	1160	1037	1051	1037	1269	795	20,26
1898 г.	1088	1093	1093	930	930	1035	1116	935	973	1155	849	644	20,96
1899 г.	1317	1154	1009	847	819	892	1182	1019	815	1000	1272	684	22,09

Изъ этой таблицы видно, что найденные нами средніе maximum'ы и minimum'ы не представляютъ собой стойкихъ величинъ: они измѣняются въ теченіе отдѣльныхъ лѣтъ, уступая свое мѣсто — maximum'ы—ноябрю, іюню и февралю, а minimum'ы — апрѣлю, сентябрю и ноябрю, но, однако, въ половинѣ случаевъ остаются указанныя нами выше предѣлы, т. е. для maximum'овъ—январь и іюль, для minimum'овъ — декабрь и май, при чемъ первый болѣе постояненъ, чѣмъ

*) Неточность этого общепринятаго сопоставленія видна уже изъ того, что наприимѣръ въ данномъ случаѣ зачатія совершались въ теченіе 30 дней—апрѣль мѣс., а рожденія, какъ будто отъ этихъ зачатій—въ теченіе 31 дня (январь).

второй. Особенно характерны колебанія для ноября, въ которомъ въ двухъ годахъ разсматриваемаго 6-ти лѣтія наблюдался minimum, чередуясь съ 2-мя годами maximum'a, находясь въ прямой связи съ началомъ масляной недѣли и великаго поста. Что на эти колебанія рождаемости можетъ оказать замѣтное влияніе число заключаемыхъ браковъ, очевидно уже изъ того, что въ февралѣ въ Кинешемскомъ уѣздѣ за означенное время было заключено браковъ въ 1894 г.—462, въ 1895 г.—39, въ 1896 г. ни одного, въ 1897 г.—530, въ 1898 г.—22 и въ 1899—511. Только въ этомъ отношеніи и имѣетъ соприкосновеніе брачность со статистикой движенія населенія, на прочихъ мѣсяцахъ влияніе это уже значительно маскируется другими условіями, тѣмъ болѣе, что въ нашемъ уѣздѣ числа браковъ, за исключеніемъ января и февраля, не выходятъ изъ предѣловъ отъ единицъ до 70, и слѣд. чисто въ статистическомъ смыслѣ подлежатъ слишкомъ большимъ случайнымъ колебаніямъ, что лишаетъ возможности сопоставлять ихъ съ числомъ родившихся по мѣсяцамъ, колеблящимся въ предѣлахъ отъ 400 до 800.

Оставляя разсмотрѣніе рождаемости по отдѣльнымъ районамъ уѣзда пока въ сторонѣ, переходимъ къ опредѣленію % внѣбрачныхъ рожденій за разсматриваемый періодъ, а также плодовитости женщинъ въ возрастѣ 15—50 лѣтъ по переписи собственно для уѣзда безъ города по отношенію къ среднему числу родившихся за 1894—99 г.г. Процентъ внѣбрачныхъ рожденій по отношенію къ общему числу родившихся, а также половое распределеніе рожденныхъ внѣ брака за послѣдніе 20 лѣтъ по нашему уѣзду выражаются слѣдующими цифрами.

Года.	% внѣбрачн. рожд. къ общ. числу рож.	На 1.000 дѣв. родилось мальчик.	На 1.000 жит. родившихся внѣ брака.	Года.	% внѣбрачн. рожд. къ общ. числу рож.	На 1.000 дѣв. родилось мальчик.	На 1.000 жит. родившихся внѣ брака.
1880	4,6	993	0,23	1890	3,2	991	0,17
1881	3,9	1.333	0,18	1891	3,8	1.222	0,19
1882	3,8	1.083	0,18	1892	3,7	1.111	0,17
1883	3,8	964	0,17	1893	3,3	895	0,17
1884	3,7	1.126	0,19	1894	3,3	922	0,16
1885	4,2	983	0,18	1895	3,4	1.032	0,18
1886	3,4	807	0,17	1896	3,2	1.228	0,16
1887	3,8	1.185	0,18	1897	3,3	1.140	0,17
1888	3,3	849	0,17	1898	3,2	1.076	0,17
1889	3,2	1.019	0,16	1899	3,3	1.112	0,18
Среднее	3,8	1.026	0,18	Среднее	3,4	1.070	0,17

Процентъ вѣбрачныхъ рожденій по отношенію къ общему числу родившихся въ послѣднее десятилѣтіе сталъ постояннѣе, понизившись по сравненію съ предыдущимъ десятилѣтіемъ; въ то же время увеличилось отношеніе рожденныхъ мальчиковъ къ рожденнымъ дѣвочкамъ, изъ бывшаго ранѣе ниже, — стало больше такового же отношенія для рожденныхъ въ бракѣ, какъ дѣйствительно вездѣ и наблюдается, и слѣдовательно мы имѣемъ нѣкоторый шансъ сказать, что данныя за 1880—89 г.г. не вполне правильны. То же самое получаемъ мы и изъ отношенія числа рожденныхъ внѣ брака къ населенію, но при этомъ замѣчается гораздо большее постоянство, чѣмъ въ ‰ по отношенію къ числу родившихся, указывая тѣмъ самымъ на болѣе постоянное явленіе, чѣмъ рождаемость вообще.

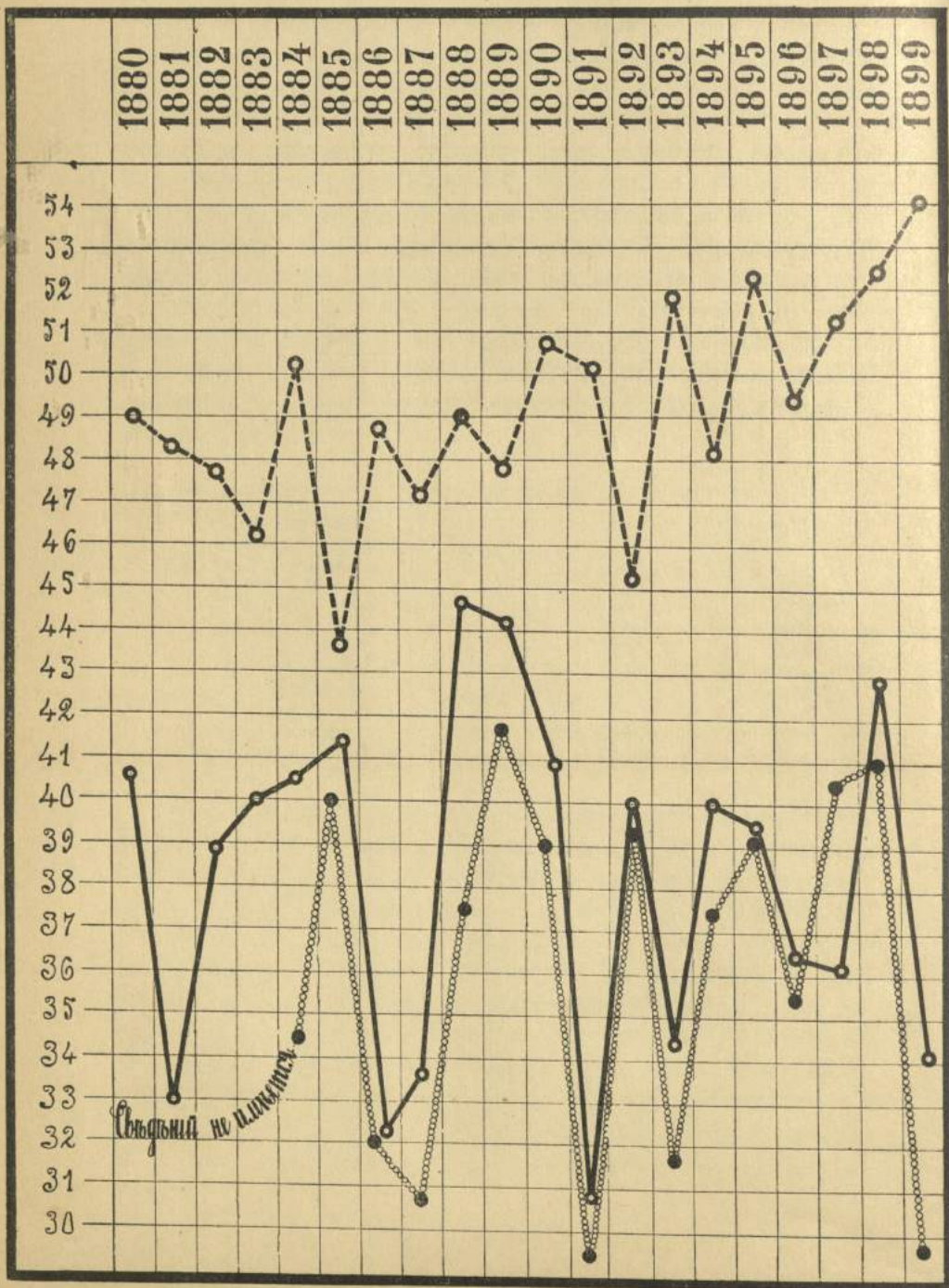
Разсматривая теперь среднюю за 1894—99 г.г. вѣбрачную рождаемость по сравненію съ таковыми же по отдѣльнымъ уѣздамъ нашей губерніи, принявъ за среднее населеніе во всѣхъ случаяхъ переписное 1897 г., находимъ, что она равнялась:

въ Кинешемскомъ у.	на 100 род.	вообще	3,3	на 1000 жит.	0,17
» Костромскомъ	»	»	4,8	»	0,21
» Буйскомъ	»	»	2,1	»	0,10
» Варнавинскомъ	»	»	2,8	»	0,12
» Ветлужскомъ	»	»	2,3	»	0,13
» Галичскомъ	»	»	2,0	»	0,09
» Кологривскомъ	»	»	1,8	»	0,09
» Макарьевскомъ	»	»	2,8	»	0,14
» Нерехотскомъ	»	»	2,7	»	0,14
» Солигаличскомъ	»	»	2,7	»	0,12
» Чухломскомъ	»	»	2,1	»	0,10
» Юрьевокомъ	»	»	2,9	»	0,16
въ Костромской губ.	»	»	3,1	»	0,14

Изъ этой таблицы видно, что нашъ уѣздъ по количеству вѣбрачныхъ рожденій, рассчитанныхъ на число родившихся или на населеніе, выше средней по губерніи и уступаетъ только одному Костромскому у., подходя къ Юрьевокому.

Въ тѣсной связи съ рождаемостью стоитъ вопросъ о *плодовитости женщинъ*. Опредѣляя эту плодовитость какъ отношеніе между средней рожденныхъ въ періодъ 1894—99 г.г. дѣтей къ числу женщинъ въ возрастѣ 15—50 лѣтъ по переписи 1897 г., мы получаемъ (для уѣзда безъ города 35.771)—на 1000 женщинъ приходится 198 родившихся. Къ сожалѣнію мы не можемъ сдѣлать сопоставленія этой физиологической плодовитости женщины Кинешемскаго уѣзда съ

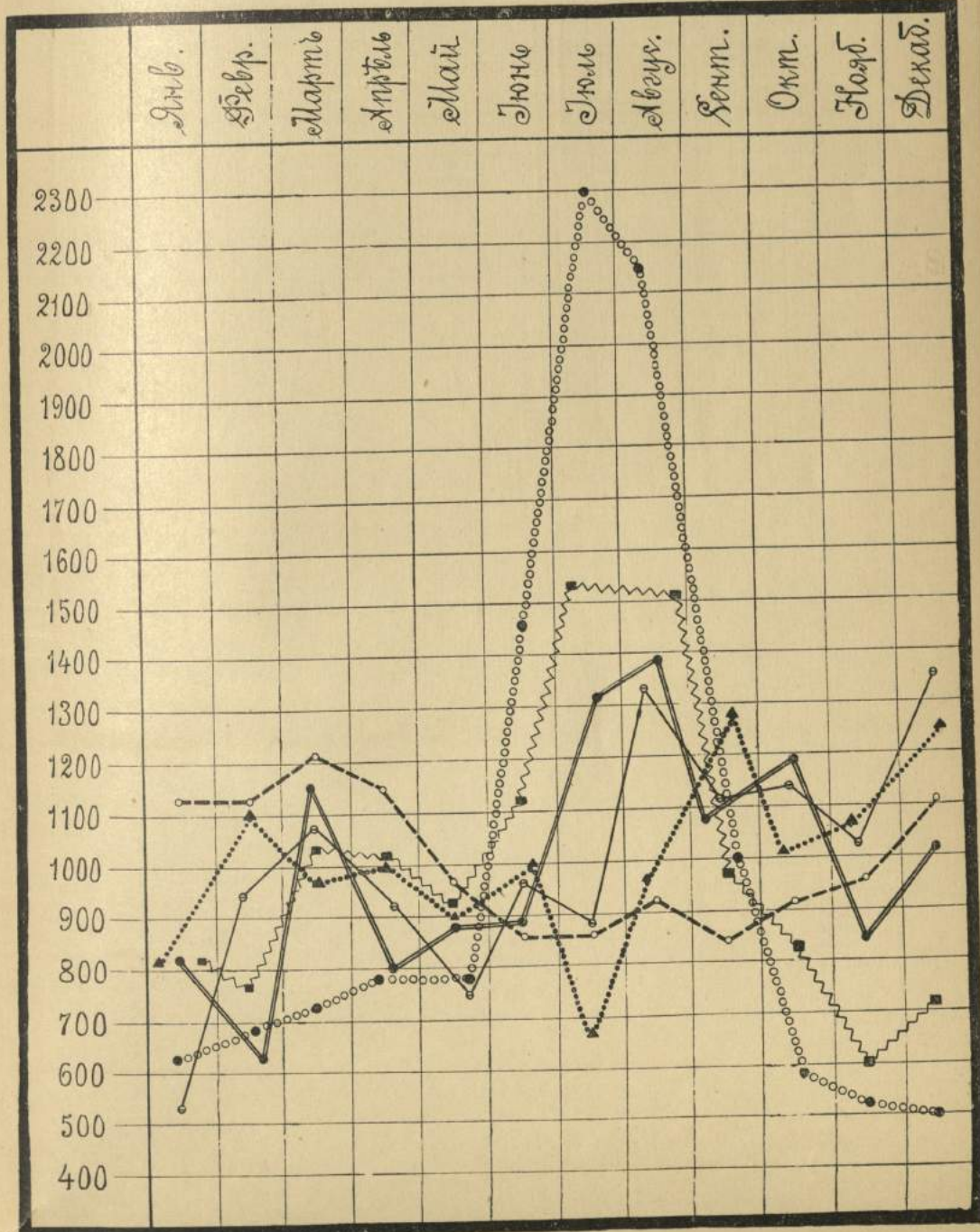
Діаграмма рождаемости, смертности общей и дѣтской (до 1 г.)
за 1880—1899 годъ.



- - - - - Рождаемость
 ————— Смертность
 Смертность дѣтей 0—1 на 100 родившихся.

общая на 1000 жителей.

Діаграмма колебаній смертности 0—1, 1—2, 2—3, 3—4, 4—5 и выше
5-ти лѣтнихъ по отдѣленнымъ мѣсяцамъ (при среднемъ ежедневномъ изъ годово-
вого за 6 лѣтъ — 1894—99 гг. — числѣ 1000 умирающихъ умирало въ день).



..... 0—1 г.
 3—4 л.
 1—2 л.
 4—5 л.
 2—3 л.
 свыше 5 л.

Въ среднемъ за 20 лѣтъ получается смертность=38,1⁰/₀₀, но, какъ видно, по отдѣльнымъ годамъ она колеблется въ громаднхъ предѣлахъ отъ 32,3 до 44,6, указывая этимъ на крайне плохое санитарное положеніе населенія Кинешемскаго уѣзда, улучшившееся нѣсколько въ среднемъ за послѣднее десятилѣтіе. Изъ прилагаемой діаграммы видно, что колебанія смертности значительно больше таковыхъ же рождаемости, что какого либо параллелизма между смертностью и рождаемостью въ нашемъ уѣздѣ не существуетъ.

По сравненію со смертностью отдѣльныхъ уѣздовъ Костромской губерніи за послѣдніе 6 лѣтъ разсматриваемаго періода смертность Кинешемскаго у. оказывается уступаетъ только Нерехотскому и Юрьевецкому уѣздамъ и превышаетъ смертность остальныхъ уѣздовъ и среднюю по губерніи, какъ это видно изъ слѣдующей таблицы.

		Смертность на 1000 жит.
Кинешемскій	уѣздъ	38,2
Костромской	»	33,2
Буйскій	»	34,5
Варнавинскій	»	24,8
Ветлужскій	»	35,9
Галичскій	»	29,7
Кологривскій	»	28,0
Макарьевскій	»	37,9
Нерехотскій	»	43,0
Солигаличскій	»	27,8
Чухломскій	»	31,3
Юрьевецкій	»	42,5
Вся губернія	»	34,6

Колебаніе смертности по отдѣльнымъ мѣсяцамъ и отдѣльнымъ годамъ выражается слѣдующей таблицей:

При среднемъ ежедневномъ числѣ 1000 умершихъ умирало въ день:

Годы.	Январь.	Февраль.	Мартъ.	Апрѣль.	Май.	Іюнь.	Іюль.	Августъ.	Сентябрь.	Октябрь.	Ноябрь.	Декабрь.	Среднее абсолютн. ежедн. число умершихъ.
1894	958	958	1042	1146	937	1028	1417	2181	1076	736	625	701	15,4
1895	725	895	1046	1083	902	431	1745	1451	745	699	778	863	15,3
1896	1049	993	1140	1105	1028	1021	1168	1573	958	685	657	594	14,3
1897	736	882	840	896	764	1424	1819	1576	958	736	632	694	14,4
1898	713	678	819	778	673	1398	1971	1386	895	854	877	942	17,1
1899	884	826	899	841	519	1087	1703	1594	949	783	696	870	13,8

Итакъ, максимумы падаютъ на іюль и августъ мѣсяца, чередующіеся между собой; только въ 1898 г. августовскій максимум уступилъ мѣсто іюньскому. Что касается до минимумовъ, то въ половинѣ случаевъ они приходились на ноябрь и декабрь, также чередующіеся между собой, но въ 1898 г. они перешли на январь и февраль, въ 1895 г. на октябрь и январь и въ 1899 г. на октябрь и ноябрь. Чѣмъ обуславливалось такое перемѣщеніе минимумовъ сказать въ настоящее время невозможно.

Сравнивая теперь среднія за 1894—96 гг. по мѣсяцамъ колебанія смертности въ Кинешемскомъ у. съ таковыми же для всей Костромской губерніи и Европейской Россіи, находимъ, что нашъ уѣздъ вполне сходенъ въ этомъ отношеніи со средней для всей Костромской губ., какъ это видно изъ слѣдующей таблицы.

При среднемъ ежедневномъ числѣ 1000 умершихъ умирало ежедневно:

	Кинешемск. у.	Костромская губернія.		Европ. Россія.
	1894—99 г.	1894—99 г.	1887—96 г.	1887—96 г.
Въ Январѣ . . .	828	910	933	1070
» Февралѣ . . .	854	885	866	1009
» Мартѣ . . .	947	927	903	992
» Апрельѣ . . .	947	942	918	958
» Маѣ . . .	834	843	836	857
» Іюнѣ . . .	1172	1115	1008	994
» Іюль . . .	1623	1585	1522	1239
» Августѣ . . .	1596	1510	1560	1189
» Сентябрьѣ . . .	114	891	918	884
» Октябрьѣ . . .	742	763	776	848
» Ноябрьѣ . . .	709	770	836	960
» Декабрьѣ . . .	775	853	866	984
Среднее абсолют. ежеднв. число умершихъ . . .	15,1	131,6	132,7	8403

Отъ всей Европейской Россіи нашъ уѣздъ, какъ и Костромская губернія, отличается болѣе сильнымъ выраженіемъ максимумовъ смертности въ іюль и августъ мѣсяцахъ, тѣмъ, что одинъ изъ минимумовъ оказался въ ноябрѣ, а не въ маѣ и, наконецъ, замѣтно меньшимъ числомъ умирающихъ въ январѣ, февралѣ и декабрѣ мѣсяцахъ, т. е. зимой въ нашемъ уѣздѣ умираетъ по сравненію со всей Россіей меньше, а лѣтомъ наоборотъ больше.

Въ среднемъ за 20 лѣтъ получается смертность=38,1⁰/₀₀, но, какъ видно, по отдѣльнымъ годамъ она колеблется въ громаднхъ предѣлахъ отъ 32,3 до 44,6, указывая этимъ на крайне плохое санитарное положеніе населенія Кинешемскаго уѣзда, улучшившееся нѣсколько въ среднемъ за послѣднее десятилѣтіе. Изъ прилагаемой диаграммы видно, что колебанія смертности значительно больше таковыхъ же рождаемости, что какого либо параллелизма между смертностью и рождаемостью въ нашемъ уѣздѣ не существуетъ.

По сравненію со смертностью отдѣльныхъ уѣздовъ Костромской губерніи за послѣдніе 6 лѣтъ разсматриваемаго періода смертность Кинешемскаго у. оказывается уступаетъ только Нерехотскому и Юрьевецкому уѣздамъ и превышаетъ смертность остальныхъ уѣздовъ и среднюю по губерніи, какъ это видно изъ слѣдующей таблицы.

	Смертность на 1000 жит.
Кинешемскій уѣздъ	38,2
Костромской "	33,2
Буйскій "	34,5
Варнавинскій "	24,8
Ветлужскій "	35,9
Галичскій "	29,7
Кологривскій "	28,0
Макарьевскій "	37,9
Нерехотскій "	43,0
Солигаличскій "	27,8
Чухломскій "	31,3
Юрьевецкій "	42,5
Вся губернія "	34,6

Колебаніе смертности по отдѣльнымъ мѣсяцамъ и отдѣльнымъ годамъ выражается слѣдующей таблицей:

При среднемъ ежедневномъ числѣ 1000 умершихъ умирало въ день:

Годы.	Январь.	Февраль.	Мартъ.	Апрѣль.	Май.	Іюнь.	Іюль.	Августъ.	Сентябрь.	Октябрь.	Ноябрь.	Декабрь.	Среднее абсолютн. ежедн. число умершихъ.
1894	958	958	1042	1146	937	1028	1417	2181	1076	736	625	701	15,4
1895	725	895	1046	1033	902	431	1745	1451	745	699	778	863	15,3
1896	1049	993	1140	1105	1028	1021	1168	1573	958	685	657	594	14,3
1897	736	882	840	896	764	1424	1819	1576	958	736	632	694	14,4
1898	713	678	819	778	673	1398	1971	1386	895	854	877	942	17,1
1899	884	826	899	841	519	1087	1703	1594	949	783	696	870	13,8

Итакъ, максимумъ падаютъ на іюль и августъ мѣсяца, чередующіеся между собой; только въ 1898 г. августовскій максимумъ уступилъ мѣсто іюньскому. Что касается до минимумовъ, то въ половинѣ случаевъ они приходились на ноябрь и декабрь, также чередующіеся между собой, но въ 1898 г. они перешли на январь и февраль, въ 1895 г. на октябрь и январь и въ 1899 г. на октябрь и ноябрь. Чѣмъ обусловливалось такое перемѣщеніе минимумовъ сказать въ настоящее время невозможно.

Сравнивая теперь среднія за 1894—96 гг. по мѣсяцамъ колебанія смертности въ Кинешемскомъ у. съ таковыми же для всей Костромской губерніи и Европейской Россіи, находимъ, что нашъ уѣздъ вполне сходенъ въ этомъ отношеніи со средней для всей Костромской губ., какъ это видно изъ слѣдующей таблицы.

При среднемъ ежедневномъ числѣ 1000 умершихъ умирало ежедневно:

	Кинешемск. у.	Костромская губернія.	Европ. Россія.
	1894—99 г.	1894—99 г.	1887—96 г.
Въ Январѣ	828	910	933
" Февралѣ	854	885	866
" Мартѣ	947	927	903
" Апрельѣ	947	942	918
" Маѣ	834	843	836
" Іюнь	1172	1115	1008
" Іюль	1623	1585	1522
" Августѣ	1596	1510	1560
" Сентябрьѣ	114	891	918
" Октябрьѣ	742	763	776
" Ноябрьѣ	709	770	836
" Декабрьѣ	775	853	866
Среднее абсолют. ежедневн. число умершихъ	15,1	131,6	132,7
			8403

Отъ всей Европейской Россіи нашъ уѣздъ, какъ и Костромская губернія, отличается болѣе сильнымъ выраженіемъ максимумовъ смертности въ іюль и августъ мѣсяцахъ, тѣмъ, что одинъ изъ минимумовъ оказался въ ноябрѣ, а не въ маѣ и, наконецъ, замѣтно меньшимъ числомъ умирающихъ въ январѣ, февралѣ и декабрѣ мѣсяцахъ, т. е. зимой въ нашемъ уѣздѣ умираетъ по сравненію со всей Россіей меньше, а лѣтомъ наоборотъ больше.

Дѣтская смертность. Одной изъ причинъ такого распре- дѣленія смертности является смертность дѣтей на 1-мъ году жизни. Если опредѣлить смертность на первомъ году жизни изъ отношенія умершихъ въ этомъ возрастѣ за 1894—99 гг. къ среднему числу родившихся за это время *), то полу- чаемъ смертность на 1-мъ году жизни въ Кинешемскомъ уѣздѣ равна 365 на 1000 родившихся, тогда какъ для Костромской губерніи за 10-ти-лѣтіе 1887—96 гг. она равнялась 337, а для всей Европейской Россіи только 275.

По изслѣдованію д-ра В. П. Никитенко за 1893—96 гг. получилаcь меньшая смертность дѣтей для Кинешемскаго уѣзда—353,5, но эта величина получена другимъ способомъ вычисления, менѣе правильнымъ и дающимъ нѣсколько мень- шую смертность. По изслѣдованію этого автора только 64 уѣзда изъ общаго числа 501 уѣзда Европейской Россіи имѣютъ большую смертность 0—1 лѣт., чѣмъ нашъ уѣздъ.

По отдѣльнымъ годамъ 16-ти-лѣтія 1884—99 гг. *) коле- банія дѣтской смертности въ Кинешемскомъ уѣздѣ предста- вляются слѣдующими:

На 1000 средняго изъ соотвѣтствующихъ смежныхъ двухъ лѣтъ числа родившихся умирало въ возрастѣ 0—5 лѣтъ.

Годы.	0—1 л.	1—2 л.	2—3 л.	3—4 л.	4—5 л.	Годы.	0—1 л.	1—2 л.	2—3 л.	3—4 л.	4—5 л.
1884	346	87	46	32	24	1892	396	67	36	14	12
5	400	84	34	19	12	3	317	52	26	12	8
6	320	42	23	11	6	4	375	70	38	21	16
7	307	43	31	20	8	5	387	66	30	18	11
8	375	98	58	38	33	6	353	52	20	15	10
9	416	88	44	22	15	7	404	46	22	12	8
1890	391	72	30	18	12	8	409	63	40	20	15
1	268	34	14	12	6	9	296	57	34	18	13
Средн.	352	68	35	21	14	Средн.	366	59	31	17	12

Изъ этой таблицы видно:

Во 1-ыхъ, смертность дѣтей въ возрастѣ 0—1 года за 1892—99 гг. повысилась по сравненію съ равнымъ періо-

*) По формулѣ $\frac{\text{Умершіе } 1894-99 \text{ гг.} \times 1000}{\text{Родив. } \frac{1}{2} (1893+1899)+1894+1895+1896+1897+1898}$.

**) За 1880—1883 года распределенія умершихъ по возрастамъ и уѣздамъ губерніи въ нашемъ распоряженіи не имѣлось.

домъ 1884—96 гг., а въ возрастахъ выше одного года пони- зилась. Этимъ-то пониженіемъ смертности дѣтей и обуслов- ливается вышенайденное нами пониженіе общей смертности за 1890—99 гг. по сравненію съ предыдущимъ десятилѣтіемъ.

Во 2-ыхъ,—колебанія изъ года въ годъ общей смертности за 4 исключеніями (1887, 1889, 1894 и 1898 г.) вполнѣ совпадаютъ съ таковыми же колебаніями дѣтской—до 1 года возраста—смертностью, какъ это рѣзко видно изъ прилагае- мой діаграммы.

Въ виду этого обстоятельства невольно приходимъ къ заключенію, что и самое отличіе нашего уѣзда отъ осталь- ныхъ уѣздовъ Костромской губерніи по общей смертности обусловливается разницею въ смертности дѣтей. Сопоставляя между собой соотвѣтствующія данныя за 1894—99 г., находимъ слѣдующее:

Средняя смертность дѣтей возраста 0—5 лѣтъ, вычислен- ная на соотвѣтствующее число родившихся.

	Общая смертность	0-1 л. 1-2 л. 2-3 л. 3-4 л. 4-5 л.				
		0-1 л.	1-2 л.	2-3 л.	3-4 л.	4-5 л.
Кинешемскій уѣздъ 1894—99 г.	38,2	365	59	30	18	12
Костромской " "	33,2	304	62	33	20	14
Буйскій " "	34,5	331	56	27	16	12
Варнавинскій " "	24,8	281	52	27	17	11
Ветлужскій " "	35,9	334	47	23	13	9
Галичскій " "	29,7	260	55	25	13	10
Кологривскій " "	28,0	286	47	19	10	7
Макарьевскій " "	37,9	351	58	29	18	13
Нерехотскій " "	43,0	384	60	31	18	12
Солигаличскій " "	27,8	269	50	21	11	7
Чухломскій " "	31,3	282	48	22	13	9
Юрьеveckій " "	42,5	375	53	24	15	11
Вся губернія 1894—99 г.	34,6	328	54	26	15	11
1892—96 г.	34,3	337	59	28	16	12
Европ. Россія "	33,4	275	75	41	26	19

Только что приведенная таблица наилучшимъ образомъ подтверждаетъ наше положеніе, что высокая смертность нашего уѣзда обусловливается высокой дѣтской смертностью преимущественно на первомъ году жизни, а также и на 2—5. Изъ нея видно также, что только Нерехотскій и Юрьеveckій уѣзды превосходятъ нашъ по смертности 0—1 лѣтнихъ. Что касается до слѣдующихъ возрастовъ 1—2 л. и 2—3 л., то за Кинешемскимъ у. остается также третье, мѣсто при чемъ онъ уступаетъ только Костромскому и

Перехотскому, а по смертности возрастов 3—4 и 4—5 лѣтъ только Костромскому уѣзду; впрочемъ смертность 4—5 лѣтнихъ въ Макарьевскомъ уѣздѣ также выше Кинешемскаго у. Съ другой стороны смертность нашего уѣзда во всѣхъ возрастахъ отъ 0 до 5 лѣтъ превышаетъ среднюю смертность Костромской губерніи, но стоитъ въ возрастахъ 1—5 лѣтъ значительно ниже таковой же смертности 50 губерній Европейской Россіи, какъ бы указывая этимъ, что усиленная смертность въ возрастѣ 0—1 года оставляетъ наиболѣе крѣпкихъ дѣтей, смертность среди которыхъ становится въ ближайшіе возрастные годы меньше средней для Россіи. Нужно однако замѣтить, что данныя по Европейской Россіи охватываютъ собой холерный періодъ, давшій и въ Костромской губерніи нѣсколько большую смертность для возрастовъ 1—5 лѣтъ, хотя холерная эпидемія не достигала здѣсь такого значительнаго развитія, какъ на востокѣ и юго-западѣ Евр. Россіи.

Этой же высокой смертностью дѣтей на первомъ году жизни обуславливается и громадный максимум умирающихъ въ іюлѣ и августѣ мѣсяцахъ, какъ это видно изъ слѣдующей таблицы.

При среднемъ ежедневномъ числѣ 1000 умирающихъ даннаго возраста за 1894—99 гг. умирало въ день въ:

	Янв.	Февр.	Мартъ	Апр.	Май.	Іюнь.	Іюль.	Авг.	Сент.	Окт.	Нояб.	Декаб.	Средн. ежедн. абсол.
0—1 л.	619	671	724	798	765	1440	2296	2144	919	579	513	492	7,4
1—2 л.	822	765	1033	1014	911	1130	1531	1516	972	793	600	728	1,1
2—3 л.	815	685	1154	795	870	871	1319	1374	1088	1172	852	1008	0,6
3—4 л.	814	1099	964	997	897	1014	681	964	1272	1013	1066	1246	0,32
4—5 л.	547	943	1047	934	785	959	880	1333	1008	1142	1082	1333	0,23
выше 5 л.	1143	1145	1217	1156	917	861	858	937	852	911	943	1097	5,4

Если нанести приведенныя числа на діаграмму, то смертность 0—1 лѣтнихъ изобразится линіей, постепенно повышающейся съ января до мая и сразу доходящей до своей наивысшей точки въ іюлѣ; опустившись незначительно въ августѣ, линія эта сразу падаетъ почти до майскаго уровня въ сентябрѣ, опускается еще болѣе въ октябрѣ, ноябрѣ и декабрѣ мѣсяцахъ, такъ что наиболѣе благополучными мѣсяцами оказываются зимніе. Тому же почти теченію слѣ-

дуетъ и смертность 1—2 лѣтнихъ, съ тѣмъ отличіемъ, что іюльскій максимум почти въ 1½ раза ниже, чѣмъ для 0—1 лѣтнихъ и въ декабрѣ смертность 1—2 лѣтнихъ превышаетъ.

Линіи для 2—3 и 3—4 лѣтнихъ представляютъ уже значительно меньшій подъемъ въ іюлѣ; болѣе медленное паденіе, при чемъ, какъ осенніе мѣсяца, такъ и зимній декабръ оказываются стоящими выше, чѣмъ соответствующія точки для 0—1 и 1—2 лѣтнихъ. При этомъ нельзя не замѣтить довольно оригинальнаго явленія: начавшись въ одной точкѣ діаграммы смертность 2—3 лѣтнихъ идетъ почти волнообразной кривой, выпуклостямъ которой соответствуютъ вогнутости кривой 3—4 лѣтнихъ. Эти двѣ кривыя какъ бы дополняютъ другъ друга до средней линіи, проходящей между ними и вполне соответствующей по своему ходу теченію первыхъ двухъ линій, т. е. линіи, для 0—1 и 1—2 лѣтъ съ тѣмъ отличіемъ, что наивысшая точка въ іюлѣ стоитъ еще ниже, чѣмъ для линіи 1—2 лѣтъ, а декабрьская, наоборотъ, стоитъ значительно выше. Подобно линіямъ для 2—3 и 3—4 лѣтъ идетъ линія для 4—5 лѣтнаго возраста, имѣя безъ сомнѣнія соответствующія дополненія въ линіи для 5—6 лѣтнихъ, хотя мы ее и не вычисляли. Это обстоятельство обуславливается неправильностями въ показаніи возраста въ метрическихъ книгахъ и въ обработкѣ на мѣстахъ статистическихъ листовъ объ умершихъ, при чемъ рѣзкой границы между лицами, причисляемыми къ возрасту 2—3 и 3—4 лѣтъ, 4—5 и 5—6 лѣтъ не дѣлается. Что касается, наконецъ, до возраста выше 5 лѣтъ, то, какъ видно изъ таблицы и діаграммы, смертность возраста выше 5 лѣтъ, идетъ обратно смертности младшихъ возрастовъ—въ іюнѣ, іюлѣ, августѣ и сентябрѣ мѣсяцахъ она достигаетъ своего минимума и начинаетъ постепенно подниматься къ декабрю; максимумъ ея приходится на мартъ, такъ что наиболѣе опасными мѣсяцами для этого возраста являются крайніе зимніе и начало весны, а наиболѣе благопріятными—конецъ весны и лѣто.

Усиленная смертность въ іюлѣ и августѣ мѣсяцахъ для 1-го года жизни выступаетъ еще рѣзче, если бы стали разсматривать смертность по возрастамъ 0—1 мѣс., 1—3 мѣс., 3—6 мѣс. и 6—12 мѣс., при чемъ получили бы тѣ же самыя кривыя, что и для первыхъ 4 лѣтъ жизни съ болѣе

рѣзкимъ выраженіемъ maximum'овъ, какъ это видно изъ приводимыхъ въ концѣ абсолютныхъ чиселъ умершихъ въ эти возраста.

Выше нами опредѣлена сила смертности для первыхъ пяти лѣтъ жизни; переходимъ теперь къ опредѣленію силы смертности въ остальныхъ возрастахъ, воспользовавшись для этого данными переписи о возрастномъ составѣ населенія. Къ сожалѣнію, данныя эти касаются только уѣзднаго населенія, — о городѣ Кинешмѣ таковыхъ данныхъ еще не имѣется. Поэтому вышеприведенныя данныя о силѣ смертности для 5 первыхъ лѣтъ жизни, какъ относящіяся къ городу и уѣзду вмѣстѣ, перечисляемъ на относящіяся только къ одному уѣзду и вводимъ поправку для болѣе правильнаго опредѣленія смертности на первомъ году жизни по способу, принятому В. И. Гребенниковымъ, состоящимъ въ слѣдующемъ.

По переписи 28 Января 1897 г. оказалось въ населеніи дѣтей моложе 1 года 2.265 мал. и 2.261 дѣв.; эти дѣти происходятъ изъ родившихся въ періодъ съ 1 февраля 1896 г. по 1 февраля 1897 г. (приблизительно); число каковыхъ равно для мальчиковъ — 3.480 и дѣвочекъ 3.166; отсюда коэффициенты переживаемости, т. е. относительныя числа лицъ, остающихся въ живыхъ къ концу календарнаго года ихъ рожденія, — равняются для мальчиковъ $\frac{2265}{3480} = 0,65086$, а для дѣвочекъ $\frac{2261}{3166} = 0,71415$, оба пола $\frac{4526}{6646} = 0,68101$. Выше мы допускали, согласно общепринятому способу, что умершіе въ возрастѣ 0—1 г. напр. въ 1897 году относятся, для опредѣленія силы смертности въ этомъ возрастѣ, къ полусуммѣ родившихся въ 1896 и 1897 годахъ; теперь же мы принимаемъ, беря тотъ-же примѣръ, для опредѣленія этого коэффициента смертности отношеніе числа умершихъ въ возрастѣ 0—1 г. къ суммѣ изъ произведеній числа родившихся въ 1896 г. на 0,68101 и числа родившихся въ 1897 г. на 0,31899. Значительной разницы между этими способами въ получаемыхъ цифрахъ смертности на 1-мъ году жизни для обоихъ половъ не замѣчается, но при половомъ распредѣленіи второй способъ даетъ нѣсколько большія цифры, чѣмъ первый. Для опредѣленія смертности 1—5 лѣтъ мы пользуемся уже принятымъ нами ранѣе способомъ, т. е. относимъ напр. умершихъ въ возрастѣ 1—2 лѣтъ за 1894—99 гг. къ числу родившихся за 1892—97 гг., увеличенному на полусумму родившихся

въ 1891 и 1898 гг. и т. д., а для возрастовъ 5—10, 10—15, 15—20, 20—30 и т. д. лѣтъ беремъ въ основаніе цифры жителей по переписи 28 Января 1897 г. Вотъ полученныя нами такимъ образомъ коэффициенты по возрастной и половой смертности уѣзднаго Кинешемскаго населенія за 1894—99 года.

На 1000 даннаго возраста умираетъ въ годъ

Въ возрастѣ.	Мужинъ.	Женщинъ.	Оба пола.
0—1	401,2	346,3	374,6
1—2	56,2	59,8	58,0
2—3	28,8	32,2	30,5
3—4	16,5	17,9	17,4
4—5	14,7	12,8	13,6
5—10	12,7	10,3	11,5
10—15	4,6	4,5	4,5
15—20	6,1	5,6	5,8
20—30	7,0	10,0	8,8
30—40	9,6	9,4	9,8
40—50	15,6	10,8	13,0
50—60	24,7	20,7	22,5
60—70 ¹⁾	60,8	49,1	54,0
70—80 ¹⁾	90,6	84,8	87,2
выше 80	126,7	113,3	119,9

Изъ этой таблицы мы видимъ, что смертность мужчинъ превышаетъ смертность женщинъ во всѣхъ возрастахъ, за исключеніемъ 1—5 лѣтъ, на довольно значительныя величины, какъ это наблюдается, за нижеуказываемыми исключеніями, вообще во всѣхъ странахъ и въ частности въ Россіи. Начавшись съ громадныхъ цифръ для 0—1 лѣтнихъ, коэффициенты смертности понижаются сразу въ 7—6 разъ для слѣдующаго возраста 1—2 л., затѣмъ еще вдвое для возраста 2—3 лѣтъ и 3—4 лѣтъ и въ 1½ раза для возраста 4—5 лѣтъ; наименьшую величину имѣютъ коэффициенты въ возрастѣ 10—15 лѣтъ и затѣмъ снова начинаютъ повышаться сначала медленно, а затѣмъ съ возраста 40—50 лѣтъ быстро. Въ общемъ ходъ эти коэффициенты отражаютъ со-

¹⁾ Цифры для этого возраста не приводятся нами отдѣльно въ таблицѣ въ концѣ. Вотъ среднія цифры для 1894—99 г.: умерло 60—70 л. муж. 178,7, женщ. 198,8; 70—80 л.: муж. 132,5, женщ. 169,2; выше 80 л.: муж. 50,8, женщ. 62,3.
²⁾ Вычислено по переписному населенію съ замѣною числа жителей возр. 0—1 г., среднимъ числомъ родившихся за 1894—96 г., вѣдоизмѣненнымъ соответственно вышеуказанному способу, и для возраста 0—1 года взята средняя смертность за 1896—97 года.

бой ходъ смертности вообще, но представляютъ значительныя отличія отъ соответствующихъ коэффициентовъ для 12 губерній Европейской Россіи: Архангельской, Астраханской, Виленской, Витебской, Владимірской, Вологодской, Воронежской, Калужской, Нижегородской, Новгородской, Олонецкой и Уфимской, вычисленныхъ В. И. Гребенщиковымъ за 1896—1897 годы. Приводимъ эти коэффициенты, опредѣливъ ихъ для возрастовъ 20—30 лѣтъ, 30—40 лѣтъ и т. д., какъ средніе изъ коэффициентовъ для возрастовъ 20—25 л. и 25—30 л., 30—35 и 35—40 лѣтъ, при чемъ ошибка не выходитъ за предѣлы десятыхъ долей, по приведеннымъ въ статьѣ Гребенщикова даннымъ, и выдѣляя при этомъ данныя для почти сосѣдней съ Кинешемскимъ уѣздомъ Владимірской губерніи.

На 1000 даннаго возраста и пола умираетъ въ годъ

Возрастъ.	12 губерній.			Владимірской губерніи.		
	М.	Ж.	Оба пола.	М.	Ж.	Оба пола.
0—1	311,8	276,5	294,0	397,1	345,7	369,3
0—5	136,7	120,6	128,4	171,5	147,6	159,5
5—10	11,6	11,3	11,5	10,5	10,3	10,4
10—15	4,8	4,3	4,6	3,9	4,2	4,1
15—20	5,3	5,9	5,6	5,7	5,7	5,7
20—30	7,5	7,9	7,7	8,6	9,0	8,8
30—40	9,5	10,0	9,8	10,6	10,1	10,4
40—50	14,9	13,1	13,9	16,5	11,6	13,7
50—60	24,7	22,5	23,5	29,9	20,8	23,8
60—70	47,5	47,0	47,2	55,8	51,3	53,2
70—80	87,1	82,1	84,7	109,5	109,6	98,3

Сравнивая эти коэффициенты съ таковыми же данными для Кинешемскаго уѣзда, находимъ: почти для всѣхъ возрастовъ Кинешемскіе коэффициенты больше коэффициентовъ для 12 губерній и ниже коэффициентовъ Владимірской губерній, какъ для мужчинъ, такъ и для женщинъ, но при этомъ выступаетъ отличіе нашего уѣзда отъ 12 губерній и Владимірской въ томъ, что коэффициенты смертности женщинъ въ Кинешемскомъ уѣздѣ во всѣхъ возрастахъ, за исключеніемъ 20—30 л., стоятъ ниже мужскихъ, тогда какъ въ 12 губерніяхъ, а также отчасти и во Владимірской губ., эти коэффициенты выше мужскихъ въ возрастѣ 15—40 л. Отсюда мы заключаемъ, что, по всей вѣроятности, въ число умершихъ мужчинъ возраста 15—20 л. включены по Кинешемскому уѣзду умершіе пришлые мужчины, такъ какъ подобное допущеніе наипроще всего отвѣчаетъ полученной раз-

ницѣ въ коэффициентахъ. Это обстоятельство должно было бы сказаться и въ цифрахъ по Владимірской губерніи во всей своей полнотѣ, но здѣсь маскирующее вліяніе производятъ не фабричныя уѣзды, что и сказалось колебаніемъ самихъ коэффициентовъ. Къ сожалѣнію, для полнаго доказательства этого положенія у насъ нѣтъ данныхъ, такъ какъ въ метрическихъ книгахъ не отмѣчается продолжительность пребыванія въ данномъ мѣстѣ умершаго, а между тѣмъ, чтобы измѣнить вышеприведенные коэффициенты достаточно имѣть по 5—6 человекъ умирающихъ въ годъ въ возрастѣ 15—20, 20—30 и 30—40 л. мужчинъ, пришлыхъ рабочихъ, что, конечно, вполне возможно для нѣсколькихъ тысячнаго числа пришлыхъ фабричныхъ рабочихъ Кинешемскаго уѣзда. Изъ вышеприведенныхъ коэффициентовъ по возрастно-половой смертности видно, что смертность женщинъ и вообще должна быть меньше смертности мужчинъ. Опредѣляя теперь общую по общепринятому нами способу, т. е. изъ отношенія средняго числа умершихъ за 1894—99 года къ переписному 28 Января 1897 г., въ которомъ для уѣзда число жителей 0—1 года замѣнено среднимъ числомъ родившихся, вычисленнымъ выше указаннымъ образомъ, а для города не сдѣлано этой поправки, находимъ: общая смертность мужчинъ равна для уѣзда 41,5%, для города 34,5%, общая смертность женщинъ равна для уѣзда 34,8%, а для города 26,5%, т. е. какъ въ уѣздѣ, такъ и въ городѣ смертность женщинъ меньше мужской.

Получивъ средніе коэффициенты для десятилѣтнихъ группъ за 1894—99 г.г., мы, собственно говоря, — могли бы вычислить и таблицу смертности и среднюю и вѣроятную продолжительность жизни населенія Кинешемскаго уѣзда, воспользовавшись этими коэффициентами. Мы находимъ, однако, гораздо болѣе справедливымъ — въ смыслѣ чисто статистически-математическомъ — опредѣлять не средніе коэффициенты для 6-ти лѣтій и для 10-ти лѣтнихъ группъ, а средніе коэффициенты для смежныхъ двухъ лѣтъ 1896 и 1897 г. и для пятилѣтнихъ группъ, начиная съ возраста 20 лѣтъ, а ранѣе для однолѣтнихъ. Дѣлаемъ мы это еще и въ виду того, для что для сравненія нашихъ данныхъ съ данными другихъ мѣстностей Россіи, мы имѣемъ только таблицы, вычисленные В. И. Гребенщиковымъ для 12 губерній на основаніи переписнаго населенія и умершихъ за 1896 и 1897 г.г. Способу вычисленія таблицы

смертности и всѣхъ другихъ вытекающихъ изъ нея величинъ мы придерживаемся буквально В. И. Гребенщикова, за исключеніемъ того, что мы не выравнивали всѣхъ чиселъ живущихъ и умершихъ, какъ это дѣлалъ Гребенниковъ, а выравнивали коэффициенты возрастовъ для обоихъ половъ 60—65, 65—70 и т. д. лѣтъ, а также для 27 и 32 лѣтъ для мужчинъ.

Вотъ данныя, на основаніи которыхъ мы произвели вычисленіе коэффициентовъ смертности, и самые коэффициенты:

Возрасть.	М у щ и н ы.			Ж е н щ и н ы.			О б а п о л а.		
	Жителей по переписи 1897 г.	Средн. число умершихъ въ 1896/7 г.	Коэф. смертности на 1000 жит.	Жителей по переписи 1897 г.	Средн. число умершихъ въ 1896/7 г.	Коэф. смертности на 1000 жит.	Жителей по переписи 1897 г.	Средн. число умершихъ въ 1896/7 г.	Коэф. смертности на 1000 жит.
0—1	—	1463,5	401,2	—	119,4	346,3	—	2657,5	374,6
1—2	2.181	165,5	75,9	2.248	167,0	74,3	4.429	332,5	75,1
2—3	1.721	67,0	38,9	1.833	71,0	38,7	3.554	138,0	38,8
3—4	1.779	39,0	22,2	1.904	43,0	22,6	3.683	82,5	22,7
4—5	1.593	25,5	16,0	1.794	31,0	17,3	3.387	56,5	16,4
5—6	6.771	19,0	10,7	1.757	13,0	7,4	3.328	32	9,1
6—7	6.729	14,0	8,1	1.740	9,0	5,2	3.469	33	6,6
7—8	1.513	6,0	4,0	1.619	5,0	3,1	3.132	11	3,5
8—9	1.451	5,5	3,4	1.391	4,5	3,2	2.842	10	3,5
9—10	1.329	6,0	4,5	1.388	4,5	3,2	2.717	10,5	3,8
10—11	1.418	9,0	6,3	1.458	7,0	4,8	2.876	16,0	5,6
11—12	1.168	5,5	4,7	1.225	6,0	4,9	2.393	11,5	4,8
12—13	1.400	6,5	4,6	1.522	6,0	3,9	2.922	12,5	4,3
13—14	1.121	5,0	4,5	1.231	5,5	4,5	2.352	10,5	4,5
14—15	985	5,5	5,6	1.141	4,5	3,9	2.126	10,0	4,7
15—20	6.092	37,0	6,1	6.898	38,5	5,6	12.990	75,5	5,8
20—25	5.771	37,0	6,4	6.355	57,5	9,0	12.126	94,5	7,8

Возрасть.	М у щ и н ы.			Ж е н щ и н ы.			О б а п о л а.		
	Жителей по переписи 1897 г.	Средн. число умершихъ въ 1896/7 г.	Коэф. смертности на 1000 жит.	Жителей по переписи 1897 г.	Средн. число умершихъ въ 1896/7 г.	Коэф. смертности на 1000 жит.	Жителей по переписи 1897 г.	Средн. число умершихъ въ 1896/7 г.	Коэф. смертности на 1000 жит.
25—30	4.643	30,5	7,6	4.485	50,5	11,3	9.128	81,0	8,9
30—35	4.152	40,5	8,6	4.858	47,5	9,8	9.010	88,0	9,8
35—40	4.282	45,5	10,6	4.676	43,0	9,1	8.958	88,5	9,9
40—45	3.501	43,5	12,5	4.118	40,0	9,7	7.619	83,5	11,0
45—50	3.082	54,5	17,7	3.581	42,5	11,9	6.663	97,0	14,6
50—55	2.430	54,0	22,2	3.144	53,5	17,0	5.574	17,50	19,3
55—60	2.111	62,5	29,6	2.350	55,0	23,4	4.461	117,5	26,3
60—65	1.709	73,0	42,7	2.409	86,0	35,7	4.118	159,0	38,6
65—70	1.230	91,0	74,0	1.637	118,0	72,1	2.867	209,0	72,9
70—75	980	78,0	79,6	1.436	103,0	71,7	2.446	181,0	74,9
75—80	483	63,5	131,6	560	65,0	116,1	1.043	128,5	123,2
80—85	274	32,5	118,6	385	50,0	129,9	659	82,5	125,2
85—90	83	14,0	168,6	94	12,0	127,7	177	26,0	146,9

Выравнивая коэффициенты для возрастовъ 65—70, 70—75, 75—80 и т. д. лѣтъ по формулѣ

$$a'_x = \frac{a_{x-1} + 2a_x + a_{x+1}}{4}$$

гдѣ a'_x —выравненное число, получаемое вмѣсто a_x , a_x —выравниваемое число, a_{x-1} —предшествующее ему число, a_{x+1} —послѣдующее за нимъ въ найденномъ нами ряду коэффициентовъ, получаемъ:

Коэффициенты смертности равны:

въ возрастъ	для мужчинъ	для женщинъ	для обоихъ половъ.
70—75 л.	91,2	82,9	84,6
75—80 "	115,3	108,5	111,6
80—85 "	134,3	125,8	130,1

На основаніи вышеприведенныхъ коэффициентовъ мы получаемъ слѣдующія таблицы смертности для мужчинъ, женщинъ и обоихъ половъ, принявъ для женщинъ коэффициентъ смертности въ возрастъ 87 л. равнымъ 147,7.

Л. Б. Т. А.	Мужчины.			Женщины.			Оба пола.			Сумма чиселъ доживающихъ отъ конца таблицы до даннаго возраста включ.		
	Дожившихъ I _x	Умершихъ d _x	Коэф. смертности m _x	Дожившихъ I _x	Умершихъ d _x	Коэф. смертности m _x	Дожившихъ I _x	Умершихъ d _x	Коэф. смертности m _x	Σ I _x		
										По гра-фа 2.	По гра-фа 5.	По гра-фа 8.
0	10000	4012	0,4012	10000	3463	0,3463	10000	3746	0,3746	295469	329128	311906
1	5988	454	0,0759	6537	486	0,0743	6254	470	0,0751	285469	319128	301906
2	5534	215	0,0389	6051	234	0,0387	5784	224	0,0388	279481	312591	295652
3	5319	118	0,0222	5817	131	0,0226	5560	125	0,0224	273947	306540	289868
4	5201	84	0,0160	5686	98	0,0173	5435	91	0,0167	268628	300723	284308
5	5117	55	0,0107	5588	41	0,0074	5344	49	0,0091	263427	295037	278878
6	5062	41	0,0081	5547	29	0,0052	5295	35	0,0066	258310	289449	273529
7	5021	20	0,0040	5518	17	0,0031	5260	18	0,0035	253248	283902	268234
8	5001	17	0,0034	5501	18	0,0032	5242	18	0,0035	248227	278384	262974
9	4984	22	0,0045	5483	18	0,0032	5224	20	0,0038	243226	272883	257732
10	4962	31	0,0063	5465	26	0,0048	5204	29	0,0056	238242	267400	252508
11	4931	23	0,0047	5439	27	0,0049	5175	25	0,0048	233280	261935	247304
12	4908	23	0,0046	5412	21	0,0039	5150	22	0,0043	228349	256496	242129
13	4885	22	0,0045	5391	24	0,0045	5128	23	0,0045	223441	251084	236979
14	4863	27	0,0056	5367	21	0,0039	5105	24	0,0047	218556	245693	231851
15	4836	28	0,0058	5346	23	0,0043	5081	25	0,0050	213693	240326	226746
16	4808	29	0,0060	5323	26	0,0048	5056	27	0,0054	208857	234980	221665
17	4779	29	0,0061	5297	30	0,0056	5029	29	0,0058	204049	229657	216609
18	4750	29	0,0061	5267	34	0,0064	5000	32	0,0063	199270	224360	211580
19	4721	29	0,0062	5233	37	0,0071	4968	33	0,0067	194520	219093	206550
20	4692	29	0,0062	5196	41	0,0078	4935	35	0,0071	189799	213860	201612
21	4663	29	0,0063	5155	43	0,0084	4900	37	0,0075	185107	208664	196677
22	4634	30	0,0064	5112	46	0,0090	4863	38	0,0078	180444	203509	191777
23	4604	30	0,0065	5066	48	0,0095	4825	39	0,0081	175810	198397	186914
24	4574	31	0,0068	5018	51	0,0101	4786	40	0,0083	171206	193331	182089
25	4543	32	0,0070	4967	52	0,0105	4746	41	0,0086	166632	188313	177303
26	4511	33	0,0073	4915	54	0,0109	4705	41	0,0088	162089	183346	172557
27	4478	34	0,0076	4861	55	0,0113	4664	42	0,0089	157578	178431	167852
28	4444	34	0,0077	4806	52	0,0109	4622	42	0,0091	153160	173507	163188
29	4410	35	0,0079	4754	50	0,0106	4580	43	0,0094	148656	168764	158566
30	4375	35	0,0081	4704	48	0,0103	4537	43	0,0095	144246	164010	153986
31	4340	36	0,0083	4656	47	0,0100	4494	44	0,0097	139871	159306	149449
32	4304	37	0,0086	4609	45	0,0098	4450	44	0,0098	135531	154650	144955
33	4267	38	0,0089	4534	44	0,0096	4406	43	0,0098	131227	150041	140505
34	4229	39	0,0093	4520	42	0,0094	4363	43	0,0098	126960	145477	136099
35	4190	41	0,0097	4478	42	0,0093	4320	42	0,0098	122731	140957	131736
36	4149	42	0,0101	4436	41	0,0092	4278	43	0,0099	118541	136479	127416
37	4107	44	0,0106	4395	40	0,0091	4236	44	0,0099	114392	132043	123138
38	4063	43	0,0107	4355	40	0,0091	4194	46	0,0099	110285	127648	118902
39	4020	44	0,0110	4315	40	0,0092	4152	48	0,0100	106222	123293	114708
40	3676	45	0,0114	4275	40	0,0093	4110	42	0,0103	102202	118978	110556
41	3931	47	0,0119	4235	40	0,0095	4068	43	0,0106	98226	114703	106446
42	3884	49	0,0125	4195	41	0,0097	4025	44	0,0110	94295	110468	102378
43	3835	51	0,0133	4154	42	0,0100	3981	46	0,0115	90411	106273	98353
44	3784	54	0,0142	4112	43	0,0104	3935	48	0,0121	86576	102119	94372

Л. Б. Т. А.	Мужчины.			Женщины.			Оба пола.			Сумма чиселъ доживающихъ отъ конца таблицы до даннаго возраста включ.		
	Дожившихъ I _x	Умершихъ d _x	Коэф. смертности m _x	Дожившихъ I _x	Умершихъ d _x	Коэф. смертности m _x	Дожившихъ I _x	Умершихъ d _x	Коэф. смертности m _x	Σ I _x		
										По гра-фа 2.	По гра-фа 5.	По гра-фа 8.
45	3730	57	0,0152	4069	44	0,0108	3887	50	0,0129	82792	98007	90437
46	3673	60	0,0164	4025	46	0,0114	3837	53	0,0137	79062	93938	86550
47	3613	64	0,0177	3979	47	0,0119	3784	55	0,0146	75389	89913	82713
48	3549	65	0,0184	3932	49	0,0125	3729	57	0,0154	71776	85934	78929
49	3484	67	0,0192	3883	54	0,0138	3672	59	0,0162	68227	82002	75200
50	3417	69	0,0201	3829	57	0,0148	3613	62	0,0172	64743	78119	71528
51	3348	71	0,0211	3772	60	0,0159	3551	64	0,0182	61326	74290	67915
52	3277	73	0,0222	3712	63	0,0170	3487	67	0,0193	57978	70518	64364
53	3204	75	0,0235	3649	66	0,0181	3420	70	0,0205	54701	66806	60877
54	3129	75	0,0248	3583	70	0,0194	3350	73	0,0218	51497	63157	57457
55	3054	80	0,0263	3513	73	0,0207	3277	76	0,0232	48368	59574	54107
56	2974	83	0,0279	3440	76	0,0220	3201	79	0,0247	45314	56061	50830
57	2891	86	0,0296	3364	79	0,0234	3122	82	0,0263	42340	52621	47629
58	2805	86	0,0308	3285	79	0,0239	3040	82	0,0270	39449	49257	44507
59	2719	89	0,0327	3206	81	0,0254	2958	85	0,0286	36644	45972	41467
60	2630	93	0,0353	3125	87	0,0279	2873	89	0,0310	33925	42766	38509
61	2537	98	0,0386	3038	95	0,0313	2784	96	0,0349	31295	39641	35636
62	2439	104	0,0427	2943	105	0,0357	2688	104	0,0386	28758	36603	32852
63	2335	111	0,0475	2838	116	0,0410	2584	113	0,0437	26319	33660	30164
64	2224	118	0,0530	2722	129	0,0473	2471	123	0,0497	23984	30822	27580
65	2106	125	0,0592	2593	142	0,0547	2348	133	0,0565	21760	28100	25109
66	1981	131	0,0662	2451	154	0,0629	2215	142	0,0643	19854	25507	22761
67	1850	137	0,0740	2297	166	0,0721	2073	151	0,0729	17673	23056	20546
68	1713	132	0,0769	2131	156	0,0731	1922	142	0,0740	15823	20759	18473
69	1581	127	0,0800	1975	147	0,0746	1780	135	0,0758	14110	18628	16551
70	1454	121	0,0835	1828	140	0,0768	1645	128	0,0781	12529	16653	14771
71	1333	116	0,0872	1688	134	0,0795	1517	123	0,0811	11075	14825	13126
72	1217	111	0,0912	1554	129	0,0829	1394	118	0,0846	9742	13137	11609
73	1106	107	0,0964	1425	124	0,0868	1276	113	0,0888	8525	11583	10215
74	999	101	0,1014	1301	119	0,0914	1163	109	0,0936	7419	10158	8939
75	898	95	0,1063	1182	114	0,0965	1054	104	0,0990	6420	8857	7776
76	803	89	0,1108	1068	109	0,1022	950	100	0,1049	5522	7675	6722
77	714	82	0,1153	959	104	0,1085	850	95	0,1116	4719	6607	5772
78	632	76	0,1195	855	95	0,1116	755	87	0,1146	4005	5648	4922
79	556	69	0,1235	760	87	0,1149	668	79	0,1180	3373	4793	4167
80	487	62	0,1274	673	80	0,1183	589	72	0,1217	2817	4033	3499
81	425	56	0,1309	593	72	0,1220	517	65	0,1301	2330	3360	2910
82	369	50	0,1343	511	64	0,1258	452	59	0,1348	1905	2767	2393
83	319	45	0,1399	447	58	0,1298	393	53	0,1348	1536	2256	1941
84	274	40	0,1461	389	52	0,1340	340	48	0,1398	1217	1809	1548
85	234	36	0,1529	337	47	0,1384	292	42	0,1452	943	1420	1208
86	198	32	0,1603	290	41	0,1430	250	38	0,1508	709	1083	916
87	166	28	0,1686	249	37	0,1477	212	33	0,1569	511	793	666
88	138	24	0,1772	212	32	0,1526	179	29	0,1634	345	544	454
89	114	21	0,1861	180	28	0,1577	150	25	0,1699	207	332	275
90	93			152			125					

Уже изъ предыдущихъ рядовъ коэффициентовъ смертности для 10-ти и 5-ти-лѣтнихъ возрастныхъ группъ выяснилось, что смертность женщинъ выше таковой же мужчинъ только въ возрастѣ наибольшаго дѣторожденія, а изъ только что приведенной таблицы смертности или переживания 10.000 новорожденныхъ мы видимъ, что, несмотря на усиленную смертность женщинъ съ возраста 18 до 35 лѣтъ, число доживающихъ женщинъ во всѣхъ возрастахъ больше, чѣмъ число доживающихъ мужчинъ. Изъ таблицы смертности уже легко опредѣляются другія біолого-статистическія величины, а именно:

1) **Средняя продолжительность предстоящей жизни**, или просто средняя продолжительность жизни, опредѣляемая изъ формулы:

$$E_x = \frac{\Sigma l_x}{l_x} - 1/2,$$

гдѣ E_x —средняя жизнь (Expectation of life—ожиданіе жизни) для возраста x лѣтъ, Σl_x —сумма живущихъ въ возрастахъ l_x, l_{x+1}, l_{x+2} и т. д. до конца таблицы, начиная съ возраста x (l_x —living—живущій въ возрастѣ x)—число живущихъ возраста x лѣтъ).

Средняя жизнь населенія нашего уѣзда равна въ годахъ для:

	Новорожд	5-лѣтн.	10-лѣтн.	15-лѣтн.	50-лѣтн.
Мужчинъ	29,0	51,0	47,5	43,7	40,0
Женщинъ	32,4	52,4	48,4	44,5	40,7
Обоихъ половъ	30,6	51,8	48,0	44,1	40,4
Для 12 губерній Европейской Россіи	31,6	50,6	48,5	44,6	40,8

Изъ сравненія данныхъ для нашего уѣзда съ данными для 12 губерній Европейской Россіи мы находимъ, что средняя жизнь новорожденнаго у насъ замѣтно меньше, а 5-лѣтняго больше, чѣмъ въ 12 губерніяхъ, для прочихъ же возрастовъ средняя жизнь жителей Кинешемскаго уѣзда не отличается отъ средней для 12 губерній.

2) **Отсроченная временная средняя жизнь въ работоспособномъ возрастѣ**, т. е. среднее число лѣтъ, приходящееся на одного новорожденнаго въ теченіи переживания періода съ 15 до 20 л., съ 20 до 60 л. и съ 60 до 70 л., причемъ въ *экономическомъ смыслѣ* время, пережитое въ

первомъ и послѣднемъ возрастѣ—полуработниковъ—должно быть раздѣлено на 2. Каждый изъ этихъ трехъ періодовъ вычисляется по формулѣ:

$${}^{(n)}tE_0 = \frac{l_n}{l_0} \left(E_n - \frac{l_{n+t}}{l_n} E_{n+t} \right),$$

гдѣ ${}^{(n)}tE$ —есть отсроченная временная средняя жизнь съ возраста n и до возраста $n+t$ лѣтъ, l_n и l_{n+t} —число живущихъ въ возрастахъ n и $n+t$ лѣтъ по таблицѣ переживания, E_n и E_{n+t} —средняя жизнь соответствующихъ возрастовъ, l_0 —число новорожденныхъ=10.000.

По этой формулѣ находимъ, что отсроченная временная средняя жизнь въ работоспособномъ возрастѣ—и при томъ въ *полныхъ рабочихъ годахъ*—равняется въ Кинешемскомъ уѣздѣ:

Для мужчинъ	17,9	годамъ.
„ женщинъ	19,7	„
„ обоихъ половъ	18,5	„
„ 12 губерній Европейской Россіи	18,9	„

Въ общемъ отсроченная средняя жизнь Кинешемскаго уѣзда почти равняется таковой же для 12 губерній; въ частности же для мужчинъ она ниже ихъ (18,3). Какъ извѣстно изъ работы Гребенщикова, величина эта ниже западно-европейскихъ на $1\frac{1}{2}$ —11 лѣтъ.

3) **Вѣроятная жизнь**, т. е. число лѣтъ, по истеченіи котораго изъ числа лицъ даннаго возраста останется въ живыхъ только половина. Величина эта опредѣляется по формулѣ:

$$V_x = n + \frac{l_{x+n} - l_x}{d_{x+n}}$$

гдѣ n —полное число лѣтъ, представляющее собою разность между возрастомъ, для котораго вычисляется вѣроятная жизнь— (x) , и тѣмъ $(x+n)$, въ которомъ остается нѣсколько больше половины лицъ возраста, съ котораго идетъ счетъ; l_{x+n} и l_x —число лицъ, живущихъ въ возрастахъ $x+n$ и x , а d_x —число умершихъ при переходѣ отъ возраста $x+n$ до $x+n+1$. Вѣроятная жизнь для населенія Кинешемскаго уѣзда равна:

	Новорожд.	5-лѣтняго.	10-лѣтняго.	20-лѣтняго.
Мущины	8,0	55,7	51,6	47,9
Женщины	24,3	58,4	53,9	50,0
Обоего пола	18,0	57,2	52,8	49,0
Для 12 губерній Европейской Россіи	20,5	55,8	52,4	43,7

Отсюда мы видимъ, что вѣроятная жизнь новорожденнаго въ Кинешемскомъ уѣздѣ меньше таковой-же для 12 губерній; но уже съ 5-ти-лѣтняго возраста вѣроятная жизнь въ Кинешемскомъ уѣздѣ становится болѣе, чѣмъ въ 12 губерніяхъ.

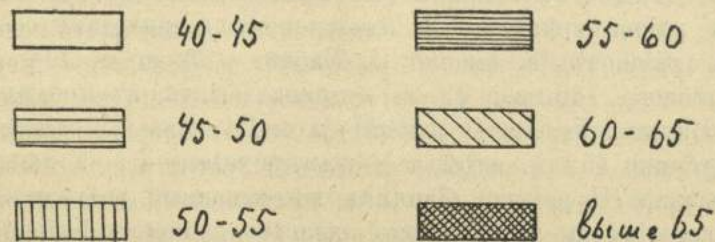
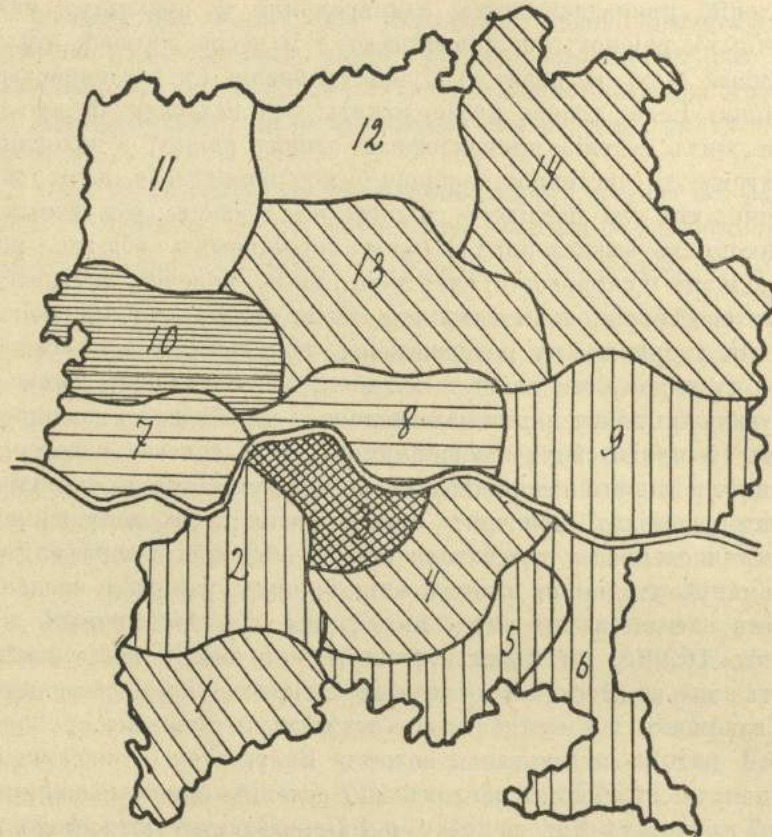
Опредѣлять среднюю продолжительность жизни по формулѣ Варренса, что до сихъ поръ дѣлается большинствомъ изслѣдователей, прибавимъ въ Россіи, по формулѣ $\frac{m+n}{2}$, гдѣ m есть число жителей, приходящихся на одного родившагося, а n —число жителей, приходящихся на одного умершаго,—лишено всякаго основанія, такъ какъ по этой формулѣ получаются одинаковыя величины средней жизни будетъ-ли 1 родившійся на 50 жителей, а 1 умершій на 20 жителей, или, наоборотъ, 1 родившійся на 20 жителей, а 1 умершій на 50 жителей, т. е. и въ томъ и другомъ случаѣ средняя жизнь получается равной 35 годамъ, что, очевидно, абсурдъ и сама формула должна быть признана непригодной.

Рождаемость и смертность по отдѣльнымъ районамъ. Переходимъ теперь къ разсмотрѣнію рождаемости и смертности по отдѣльнымъ районамъ нашего уѣзда. Данныя о населеніи возможно было, какъ мы видѣли, распредѣлить не только по волостямъ, но и по отдѣльнымъ селеніямъ. Данныхъ объ умершихъ и родившихся по волостямъ не имѣется и чтобы получить ихъ, пришлось бы по метрическимъ книгамъ различныхъ приходовъ выбирать по отдѣльнымъ селеніямъ, входящимъ въ составъ волости, что представляетъ собой едва-ли выполнимый однимъ человѣкомъ даже въ теченіе нѣсколькихъ лѣтъ трудъ. Съ другой стороны, имѣя числа родившихся и умершихъ по отдѣльнымъ приходамъ, а также численность населенія этихъ приходовъ, вычисленную, по численности входящихъ въ составъ приходовъ селеній мы не рѣшаемся вычислить рождаемость и смертность по приходамъ, такъ какъ селенія, входящія въ составъ приходовъ, настолько перепутаны между собой, что районы приходовъ входятъ другъ въ друга, при чемъ нерѣдко одно и

тоже селеніе принадлежитъ къ двумъ приходамъ, какъ это видно изъ прилагаемой карты. Въ виду этого мы признали болѣе лучшимъ раздѣлить весь уѣздъ на 14 районовъ, охватывающихъ 1—2—3 волости, 1—2—3—4—5 приходовъ, но такъ, чтобы число входящихъ въ районъ отдѣльныхъ селеній, принадлежащихъ одновременно 2 приходамъ различныхъ районовъ, не превышало 3 и число жителей этихъ селеній было незначительно въ сравненіи съ численностью района. Если теперь предположить, что половина численности этихъ селеній принадлежитъ одному району, а половина другому, то численность района будетъ опредѣлена настолько точно, что она повліяетъ только на точность десятичныхъ знаковъ въ вычисленныхъ нами пораіонныхъ общихъ рождаемости и смертности; смертность дѣтей, конечно, останется безъ измѣненія, такъ какъ она вычислялась нами изъ отношенія умершихъ къ родившимся,—тѣ и другіе принадлежатъ одному и тому же району. Въ достаточной точности тѣхъ и другихъ изъ полученныхъ нами величинъ мы убѣдились изъ опросовъ 15 приходскихъ священниковъ о численности населенія принадлежащаго ихъ приходамъ въ вышеуказанныхъ смѣшанныхъ селеніяхъ, при чемъ общая разниа отъ допущенной нами численности колебалась на 50—75 чел. Принимая во вниманіе, что ни въ одномъ изъ нашихъ районовъ численность населенія не ниже 5.000 чел., въ большинствѣ же болѣе 10.000, мы видимъ, что эта неточность могла измѣнить только десятые доли вычисленныхъ нами величинъ рождаемости и смертности по отдѣльнымъ районамъ.

I районъ охватываетъ волости Вичугскую, Тезинскую и Углецкую съ общимъ числомъ 127 селеній, принадлежащихъ къ 7 приходамъ Кинешемскаго и 4 Нерехотскаго уу., а именно, приходы сс. Бонячки, Вичуги, Нов. Гольчихи, Новинскаго, Тезина, Углеца, Хрѣнова (Кинешемск. у.), Воронцова, Горкина, Деревенекъ и Шехны (Нерехотск. у.). Только 3 селенія этого района принадлежатъ одновременно и приходамъ соседнихъ районовъ, а именно д. Бабино (85 м. и 116 ж.), Подлѣсново (35 м., 23 ж.)—принадлежатъ къ приходамъ сс. Вичуги, Углеца (I района) и с. Пѣшкова (IV районъ) и с. Дубанки (52 м. и 52 ж.)—къ приходамъ сс. Углеца и Жирятина (II районъ). Занимая юго-западный уголъ южной половины уѣзда, этотъ районъ является центромъ фабричной промышленности, въ которомъ около селъ Тезина, Вичуги,

Картограмма рождаемости по отдѣльнымъ районамъ за 1894—99 г.



Бонячки, Старой и Новой Гольчихи, Писцова и Сошниковъ сосредоточено 11 ткацкихъ фабрикъ, выдѣлывающихъ миткаля и другихъ бумажныхъ тканей болѣе чѣмъ на 10 милл. рублей въ годъ. Общее число жителей этого района, считая половину числа жителей вышеуказанныхъ селеній Бабина, Подлѣсна и Дубенокъ, опредѣляется въ 28.243 чел., а именно наличнаго крестьянскаго населенія 20.380 чел., мѣщанъ, духовныхъ, торговцевъ и разночинцевъ 551 чел., и наконецъ, фабричныхъ рабочихъ (пришлыхъ) 7.312 чел. Въ числѣ послѣднихъ по земской подворной переписи 1898 г., значилось 5.370 лицъ другихъ волостей Кинешемскаго у.

Мѣстное населеніе даетъ также большой контингентъ фабричныхъ рабочихъ, считая въ томъ числѣ и кустарное ткачество, а именно болѣе 7.000 изъ всего числа почти 20.000 наличныхъ жителей—крестьянъ. Изъ 3.938 крестьянскихъ хозяйствъ, не имѣющихъ земли, по той же земской переписи, оказалось 1.122, т. е. болѣе $\frac{1}{4}$. На все наличное крестьянское населеніе приходится по одной лошади на 2,4 хозяйства и по 1 головѣ крупнаго скота на 0,8 хозяйства. Бездомныхъ хозяйствъ 93. Надѣльной земли на каждое крестьянское хозяйство приходится въ среднемъ по 7,7 дес., изъ нихъ подъ пашней 3,6 дес.

Въ теченіе 6 разбираемыхъ нами лѣтъ въ этомъ районѣ зарегистрировано 7.629 родившихся—3.991 мал. и 3.638 дѣв.—и 5.825 умершихъ—2.534 муц. и 2.342 женщ. При вычисленіи рождаемости и смертности для такого смѣшаннаго населенія, каково населеніе I района, приходится прибѣгать къ нѣсколькимъ отличимымъ отъ обыкновенно употребляемыхъ приѣмовъ. Прежде всего въ нашемъ случаѣ приходится опредѣлить съ какого рода пришлымъ населеніемъ (7.312 чел.) мы имѣемъ дѣло. Если это населеніе, будучи пришлымъ, живетъ на фабрикахъ уже нѣсколько лѣтъ—подрядъ, даетъ извѣстное число родящихся и умирающихъ, регистрируемыхъ мѣстными приходскими священниками, то, очевидно, его нельзя исключить изъ населенія при расчетахъ рождаемости и смертности. Если, наоборотъ, это пришлое населеніе пребываетъ на фабрикахъ кратковременно, только въ исключительныхъ случаяхъ даетъ родящихся и умершихъ, регистрируемыхъ мѣстными приходами, то выгодно и правильно исключить это пришлое населеніе изъ расчета, внося въ то же время поправку въ числа родившихся и умершихъ, зарегистрированныхъ по

даннымъ приходамъ, на числа родившихся и умершихъ, бывшихъ изъ среды пришлаго населенія.

Для примѣненія перваго способа намъ пришлось бы знать еще въ какомъ возрастѣ приходятъ и уходятъ фабричныя рабочіе, сколько въ каждомъ возрастѣ пребывало ихъ на фабрикахъ за 1894—99 годъ и другія условія, для чего нѣтъ никакихъ данныхъ, а временной опросъ не можетъ дать сколько нибудь удовлетворительныхъ свѣдѣній. Въ виду сего мы обратились ко второму способу, при чемъ отъ приходскихъ священниковъ получили за 1902 годъ слѣдующія свѣдѣнія. Временно являющихся рабочихъ зарегистрировано умершими 68 чел., и хотя это число не выражаетъ всего числа умершихъ изъ этого рода населенія, однако, по опросамъ, оно и не слишкомъ удаляется отъ истиннаго.

Для опредѣленія общей смертности I района остается только изъ средняго числа умершихъ за 6 лѣтъ (1894—99 г.) исключить это число, по неизмѣнью другихъ данныхъ. Но кромѣ того здѣсь намъ приходится считаться еще и съ тѣмъ обстоятельствомъ, что сумма, полученнаго нами по волостямъ и отдѣльнымъ селеніямъ населенія, превышаетъ численность всего уѣзднаго населенія по всеобщей переписи 1897 г. на 0,9%. Хотя выше нами было сказано, что численность наличнаго населенія Кинешемскаго у. по переписи 1897 г., по всей вѣроятности ниже дѣйствительнаго, однако при расчетахъ по всему уѣзду мы принимаемъ за основу это переписное населеніе и, слѣдовательно, соотвѣтственно этому, должны измѣнить и полученную нами численность населенія по отдѣльнымъ районамъ, что безъ сколько нибудь замѣтныхъ отклоненій въ общей численности населенія уѣзда можетъ быть достигнуто множеніемъ числа жителей даннаго района на 0,99. Принявъ во вниманіе эти условія, мы опредѣляемъ: среднее число жителей I района=20722 чел., среднее число родившихся за 6 лѣтъ=1272, а умершихъ=903, откуда рождаемость равна 61,4‰, а смертность 43,6‰.

Число умершихъ дѣтей возраста 0—1 года равняется 3186, что составляетъ по отношенію къ числу родившихся за то же время (7629)—всего 417,6 на 1000 родившихся, при чемъ по отдѣльнымъ приходамъ число это колеблется въ слѣдующихъ предѣлахъ:

1) Хрѣново	458,9
2) Вичуга	421,0

3) Тезино	454,2
4) Повинское	402,6
5) Углець	387,9
6) Бонячки	388,0
7) Въ селахъ, принадлежащихъ къ приходамъ Нерехотскаго у.	367,9
8) Гольчиха	259,2

На заразныя болѣзни для приходовъ Кинешемскаго у. приходится:

на оспу	36
скарлатину	164
дифтеритъ и крупъ	6
корь	151
коклюшъ	110
тифы	74
дизентерію	11
сибирск. язв.	—
всего	552

около 18,8‰ всего числа умершихъ. Особенно стойко держится скарлатина въ Вичугскомъ и Углецкомъ приходамъ, въ послѣднемъ также коклюшъ.

II районъ, лежащій къ сѣверу отъ перваго, между нимъ и р. Волгою, охватываетъ одну Жирятинскую вол. и частью одно селеніе I района (Дубанки). Въ этомъ районѣ считается 45 селеній, принадлежащихъ къ приходамъ с. с. Жирятина, Семигорьева—Кинешем. у.,—с. Стрѣлка, Нерехотскаго у. и отчасти къ приходамъ с. с. Углеца (Дубанки 52 м., 52 ж.) и с. Каргачева (Черный Врагъ 38 м., 31 ж.).

Общее число жителей равняется 5.162 ч., а именно наличнаго крестьянскаго населенія 5.062 чел., некрестьянскаго—69 чел. и пришлаго фабричнаго—31 чел. Хотя и въ этомъ районѣ существуютъ фабрики въ с. Каменкѣ, Семигорьѣ и Райковѣ, однако, число фабричныхъ рабочихъ на нихъ по земской переписи равнялось изъ мѣстныхъ жителей всего 617 чел., т. е. значительно меньше, чѣмъ въ первомъ районѣ въ ‰ отношеніи ко всему населенію. Изъ общаго числа 949 крестьянскихъ хозяйствъ, бездомовыхъ было 16, безземельныхъ 304, т. е. $\frac{1}{3}$. На все наличное крестьянское населеніе приходится по 1 лошади на 1,3 хозяйства и по 1 головѣ крупнаго рогатаго скота на 0,4 хозяйства, что оказывается вдвое лучше чѣмъ въ I районѣ. Надѣльной земли въ среднемъ на хозяйство приходится 10,3 дес., изъ которыхъ подъ пашней 4,6 дес.

Въ теченіе 1894—99 гг. зарегистрировано здѣсь роди-

вшихся 1.571 чел., — мальчиковъ — 815 и дѣвочекъ — 756, а умершихъ 1.094 ч. — муж. — 586 и женщ. 508. Относительно поправки населенія за счетъ сел. Дубанки (прибавка) и Черный Врагъ (вычетъ) мы придерживаемся здѣсь общаго принятаго нами въ I районѣ способа, и совершенно исключаемъ пришлое населеніе, при этомъ получаемъ рождаемость въ среднемъ за 6 лѣтъ равна 50,8 ‰, смертность 35,3 ‰. То-же самое получили бы мы, еслибы и не сдѣлали этихъ поправокъ.

Дѣтская на первомъ году смертность равняется 385,5 ‰, умерло 612 изъ 1.571 родившихся, при чемъ по отдѣльнымъ приходамъ эта смертность равнялась:

Семьгорьево	401,2
Жиратино	382,3
Стрѣлка	363,6

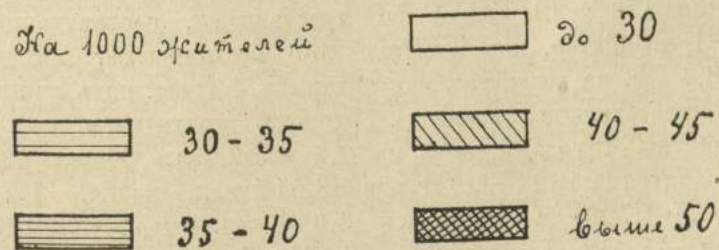
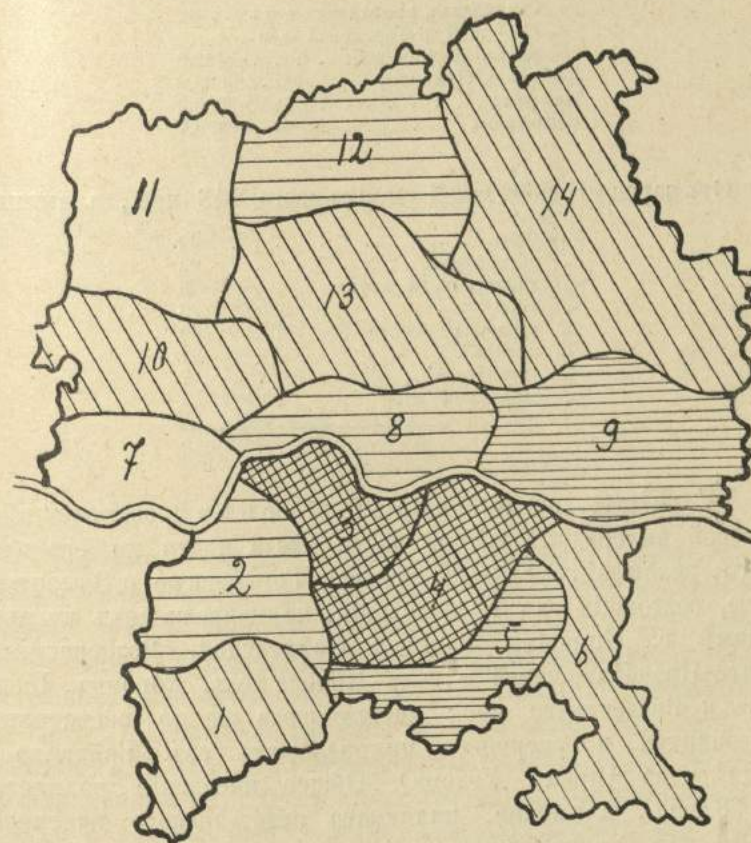
Отъ заразныхъ болѣзней умерло:

Отъ оспы	18
„ скарлатины	45
„ дифтерита и крупа	1
„ кори	35
„ коклюша	54
„ тифовъ	4
„ дизентеріи	—
„ сибирской язвы	—
Всего	157

III районъ, лежащій рядомъ со II по правому берегу рѣки Волги, охватываетъ одну Дюнихскую волость съ 42 селеніями и одно селеніе Горковской вол. (Крестовка 24 муж. и 31 женщ.), принадлежащими къ приходамъ сс. Наволоки, Иоаннъ-Богословъ (Ищенино), Велизанецъ и г. Кинешмы Соборной и Успенской церквей. Это второй центръ фабричной промышленности съ фабриками около сс. Наволоки, Ищенино и подлѣ города Кинешмы. Общее число жителей равно 5.072 чел., а крестьянское населеніе, составляющее — 690 хозяйствъ, изъ которыхъ бездомныхъ — 9, приходится по 1 лошади на 1,7 хозяйствъ и 1 головѣ крупнаго скота на 0,4 хозяйствъ, почти тоже количество, что и во II районѣ.

Въ теченіе 1894—99 гг., родилось въ этомъ районѣ 2.093 чел.: мальч. — 1.049 и дѣвоч. — 1.044, а умерло 1.582 чел.

Картограмма общей смертности по отдѣльнымъ районамъ за 1894—99 г.



мущ.—844 и женщ. 738. Рождаемость=68,8⁰/100, смертность=52,6⁰/100.

Дѣтская на первомъ году смертность равняется 373,6⁰/100—изъ 2.093 родившихся умерло 782, при этомъ по приходамъ она колебалась въ предѣлахъ отъ 359,7 до 442,0, а именно:

въ 2 приходяхъ, принадлежащихъ Соборной и Успенской церк- вамъ г. Кинешмы	442,0
Богословъ (Ищенко)	368,2
Наволоки	366,2
Гелизанецъ	359,7

Отъ заразныхъ болѣзней умерло всего 243 чел., а именно:

отъ оспы	42
„ скарлатины	23
„ дифтерита и крупа	5
„ кори	70
„ коклюша	69
„ тифовъ	27
„ дизентеріи	7
„ сибирской язвы	—
Всего	243

IV районъ, прилегающій къ р. Волгѣ и простирающійся полосой по срединѣ южной части уѣзда почти до его границы, включаетъ въ себѣ волости Горьковскую и Зименковскую, состоящія изъ 101 селенія, принадлежащихъ къ приходамъ г. Кинешмы церковей Срѣтенской, Вознесенской, Спасо-Преображенской и сель Никола Юзь, Корбицъ, Пѣшкова и Введенскаго пог.; частью сюда же по регистраціи родившихся и умершихъ принадлежатъ сел. Бабиново и Подлѣсново (прих. Углеца). Общее населеніе равняется 9.378 чел., а именно, наличнаго крестьянскаго населенія 9.106 чел., некрестьянскаго 134 чел. и пришлага фабричнаго (фабрика Томна—бумагопрядильная и ткацкая) 138 чел. (Въ Томнѣ всего работаетъ на фабрикахъ изъ мѣстнаго населенія 630 чел.). Земли за крестьянами, составляющими 1.781 хозяйство, изъ которыхъ 36 бездомовыхъ, числятся по 8,4 дес. на хозяйство, изъ которыхъ 4,1 дес. подъ пашней. На крестьянское населеніе 1 лошадь приходится на 0,7 хозяйствъ, 1 голова скота на 2,2 хозяйства. Общее число родившихся за 1894—99 гг. равно 3.517 чел.:—мальч.—1.797, дѣвоч.—1.720, а умершихъ 3.000 чел.—мущ.—1.542, и женщ.—1.458. Рождаемость 62,5⁰/100, а смертность 51,5⁰/100.

Тоже случилось бы со введеніемъ поправокъ на пришлое населеніе.

Дѣтская на первомъ году смертность равняется 388,1⁰/100 (умерло 1.365 изъ 3.517 родившихся), при чемъ она равнялась:

въ 3 приходяхъ, принадлежащихъ церквамъ г. Кинешмы	417,6
„ Пѣшковъ	399,5
„ Корбицахъ	388,5
„ Введенскомъ погостѣ	386,9
„ Эзѣ (Никола Юзь)	382,9

Отъ заразныхъ болѣзней умерло 519 чел., при чемъ приходится умершихъ:

на оспу	126
„ скарлатину	145
„ дифтеритъ и крупъ	11
„ корь	55
„ коклюшъ	138
„ тифы	32
„ дизентерію	11
„ сибирскую язву	1
Всего	519

V районъ, лежащій также въ срединѣ южной части уѣзда, ограничиваясь съ сѣвера и запада IV райономъ, и достигая южной границы уѣзда, состоитъ изъ Никитинской вол. и части Шевалдовской волости (сел. Говядиново 30 мущ., 22 женщ., Латышиха 92 мущ., 96 женщ., Афонинская 67 мущ., 77 женщ., Тереховская 62 мущ., 57 женщ. и Галашино 114 мущ., 105 женщ., а всего 365 мущ. 357 женщ.), общимъ числомъ, считая изъ только-что перечисленныхъ первыя 3 селенія, 100 селеній, принадлежащихъ къ приходамъ сс. Даниловскаго (2 церкви), Батманъ, Филии, Берегово и Ново-Покровскаго. Кромѣ того сюда же по регистраціи рождаемости и смертности принадлежатъ части сел. Галашино 3-е (прих. Нагорнаго), Тереховскаго (прих. Пеньки) съ общимъ числомъ 182 жит. Общее число жителей, считая 2 послѣднія селенія, равно 10.857 чел., въ томъ числѣ наличнаго крестьянскаго населенія 10.750 чел. и некрестьянскаго 107 чел. Всего здѣсь считается 2.256 хозяйствъ, (изъ которыхъ 32 бездомовыхъ), владѣющихъ 20.531 дес. (надѣльныхъ 17.524 и купленныхъ 3.007), такъ что на хозяйство приходится 7,8 дес., изъ которыхъ подъ пашней

5,4 дес. Скота имѣется по 1 лошади на 0,8 и 1 головѣ крупнаго рогатаго скота на 2,4 хозяйства.

За 6 лѣтъ родилось 3.357 чел., — мальч. — 1.745, дѣвоч. — 1.612, и умерло 2.355 чел., — муш. — 1.241, женщ. — 1.114, откуда рождаемость = 51,5‰, смертность 36, 1‰.

Дѣтская на первомъ году смертность равняется 323,5‰ (изъ 3.357 родившихся умерло 1.094), при чемъ смертность эта по отдѣльнымъ приходамъ равняется:

Филии	374,4
Берегово	343,4
Ново-Покровское	324,9
Даниловское	307,1
Батманъ	284,4

Отъ заразныхъ болѣзней умерло 259 чел., при чемъ приходится:

на оспу	114
„ скарлатину	24
„ дифтеритъ и крупъ	5
„ корь	12
„ коклюшъ	29
„ тифы	63
„ дизентерію	7
„ сибирскую язву	5
Всего	259

VI районъ, составляющій узкую полосу, тянущуюся по восточной границѣ южной половины уѣзда, охватываетъ одну Шевалдовскую волость, за исключеніемъ 3 вышеприведенныхъ въ V группѣ селеній, имѣющую 121 селеніе, изъ которыхъ Галашино и Тереховская принадлежать по регистраціи родившихся и умершихъ одновременно и къ V группѣ. Всѣ эти 121 селеніе принадлежать къ приходамъ сл. Рѣшмы, сель Нагорнаго, Пенекъ, Дебова, Зобнинскаго, Шилекши и Бахарева. Общая численность населенія этого района равна 11.067 чел., изъ которыхъ наличнаго крестьянскаго населенія 10.947 чел. и некрестьянскаго 120 чел. Среди крестьянскаго населенія, имѣющаго 35 бездомовыхъ семей, приходится на хозяйство по 9,1 дес., изъ которыхъ подъ пашней 4,3 дес.; 1 лошадь приходится на 0,8 и 1 голова рогатаго скота на 2,4 хозяйства.

За 6 лѣтъ родилось 3.562 чел. — мальч. 1.795, дѣв. 1.767, и умерло 2.779 чел. — муш. 1.394, женщ. — 1.385, что при расчетѣ на населеніе даетъ рождаемость 53,6‰ и смертность 41,8‰.

Дѣтская на 1-мъ году смертность равняется 377,9‰ (изъ 3.562 родившихся умерло 1.346), при чемъ по отдѣльнымъ приходамъ она была равна:

Въ Шилекшяхъ	427,9
„ Пенькахъ	419,7
„ Зобнинскомъ	408,7
„ Бахаревѣ	378,4
„ Нагорномъ	326,5
„ Дебовѣ	311,2
„ Рѣшмѣ	278,0

Отъ заразныхъ болѣзней умерло:

Отъ оспы	179
„ скарлатины	163
„ дифтерита и крупа	8
„ кори	62
„ коклюша	74
„ тифовъ	47
„ дизентеріи	13
„ сибирской язвы	14
а всего	560 чел.

При 21.729 родившихся и 16.635 умершихъ за 6 лѣтъ въ южной половинѣ уѣзда, безъ города, съ 70.200 жителей, мы находимъ рождаемость = 51,6‰, смертность = 39,4‰, если примемъ, что всѣ пришлые рабочіе должны войти въ счетъ. Принявъ же во вниманіе, что по волостнымъ даннымъ на фабрикахъ этого района пришлыхъ числится 7.908 чел., а по доставленнымъ мнѣ съ фабрикъ за 1900 г. свѣдѣніямъ числится жителей другихъ уѣздовъ и сѣверной половины 8.569 чел., можно принять круглымъ счетомъ, что населеніе къ которому должны быть отнесены умершіе и родившіеся будетъ равно 62.200, при чемъ рождаемость будетъ равна 58,2‰, и смертность 44,5‰.

Дѣтская смертность на 1-омъ году жизни для всей южной половины уѣзда безъ города равняется 385,5‰, колеблясь въ предѣлахъ отъ 259,2 до 442,0‰, при чемъ наиболѣе высокой она была въ приходахъ принадлежащихъ церквамъ г. Кинешмы, фабричному району Вичуга-Тезино-Хрѣново, Семигорьева, Пѣшкова, Пеньковъ, Шилекши и Зобнинскаго. Только послѣдніе 4 прихода не принадлежать къ фабричнымъ, но за то въ нихъ распространена кустарная валильная промышленность.

Въ этихъ же фабричныхъ районахъ и общая смертность оказалась громадною до 52,6 ‰.

Нельзя не обратить вниманія на тѣсную по нашему мнѣнію связь смертности дѣтей на первомъ году жизни съ количествомъ безкоровныхъ семей: чѣмъ больше такихъ семей въ данномъ районѣ, тѣмъ выше смертность дѣтей, такъ въ I районѣ 26 ‰ безкоров. сем., см. дѣтей=394

"	II	"	29 ‰	"	"	"	"	=389
"	III	"	18 ‰	"	"	"	"	=373
"	IV	"	28 ‰	"	"	"	"	=388
"	V	"	12 ‰	"	"	"	"	=323
"	VI	"	16 ‰	"	"	"	"	=377

Въ данномъ случаѣ количество безкоровныхъ семей является однимъ изъ показателей экономическаго состоянія населенія и, слѣдовательно, мы можемъ сказать, что смертность дѣтей повышается съ ухудшеніемъ экономическаго положенія, каковое въ общей массѣ, конечно, хуже въ промышленныхъ районахъ, чѣмъ въ непромышленныхъ.

Нѣкоторые авторы, въ томъ числѣ Дементьевъ*), полагаютъ, что работа женщинъ на фабрикахъ сама по себѣ вредно вліяетъ на жизнеспособность рожденныхъ дѣтей. Но нельзя не замѣтить, что этотъ вопросъ разсматривался до сихъ поръ не вполне правильно, при чемъ оставалось въ сторонѣ вліяніе всего склада жизни фабричнаго населенія, его матеріальная необеспеченность и другія условія, которыя въ гораздо большей степени могутъ вліять и вліяютъ на смертность дѣтей. Какъ бы то ни было я счелъ своимъ долгомъ коснуться и этого вопроса, при чемъ произвелъ изслѣдованіе 755 фабричныхъ работницъ, давшихъ мнѣ слѣдующія указанія.

Всѣ 755 женщинъ родили въ общей сложности 2.962 ребенка, изъ которыхъ въ живыхъ осталось 1.259, т. е. 42,5 ‰, при этомъ при проживаніи на фабрикѣ было рождено 2.402 ребенка, изъ которыхъ въ живыхъ осталось 1.016 или 42,3 ‰, а во время проживанія въ деревнѣ, т. е. не находясь на фабрикѣ—560 дѣтей, изъ которыхъ въ живыхъ осталось всего 243, т. е. 43,4 ‰. Разница между полученными коэффициентами крайне незначительна и находится въ

*) Вѣстникъ Промышленности и здоровья. СПб. 1902 годъ.

предѣлахъ средней ошибки наблюденія. Съ другой стороны, какъ увидимъ ниже, нефабричный IX районъ далъ смертность дѣтей громадную — 416 ‰, значительно превысивъ смертность фабричныхъ I и II районовъ, а фабричный III районъ далъ смертность дѣтей даже ниже нефабричнаго XIV района.

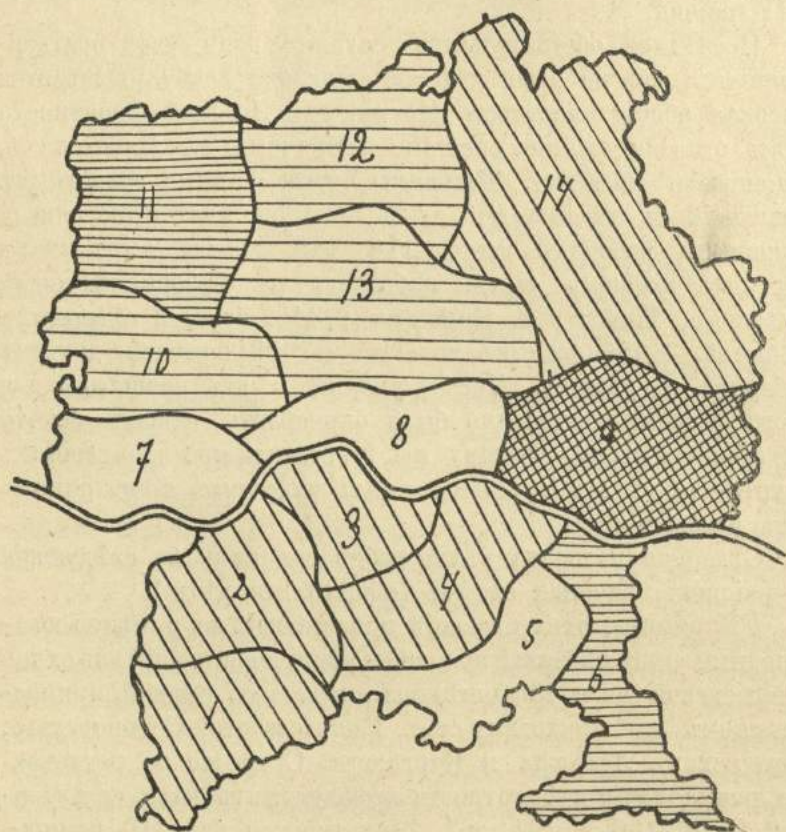
Послѣднее обстоятельство служить еще разъ подтвержденіемъ, что не одной дѣтской смертностью обусловливается высокая общая смертность III района. По всей вѣроятности здѣсь оказали вліяніе пришлые фабричные въ Наволокахъ, Ищенино и подлѣ г. Кинешмы, хотя данныя волостныхъ правленій и указываютъ здѣсь крайне ничтожное число пришлыхъ рабочихъ всего 218 чел., между тѣмъ какъ перепись фабрикъ даетъ: работаетъ на фабрикахъ подлѣ Наволокъ, Томны и г. Кинешмы 2.345 жителей сѣверныхъ волостей, 1.356 южныхъ волостей и 603 жителей другихъ губерній и уѣздовъ. Число умершихъ изъ пришлыхъ для этого района невозможно было опредѣлить какимъ бы то ни было образомъ, поэтому мы и оставили при вычисленіяхъ смертности въ этомъ районѣ числа умершихъ по метрикамъ безъ измѣненія.

Сѣверная половина уѣзда раздѣлена нами на слѣдующіе 9 районовъ, начиная съ VII (общаго для уѣзда).

VII районъ, охватывающій прилегающій къ р. Волгѣ юго-западный уголь сѣверной половины уѣзда и состоящій изъ одной Георгіевской (на р. Кондомѣ) вол., имѣетъ 87 селеній, принадлежащихъ къ приходамъ с.с. Георгіевскаго, Семеновскаго, Новленскаго, Лезговца и Каргачева. Сюда же по регистраціи рождаемости и смертности принадлежитъ часть сел. Черный Врагъ (38 м., 31 ж.), Жирятинской вол. (II района). Общее число жителей этого района равно 6.767 чел., крестьянскаго населенія 6.652 чел. и некрестьянскаго 115 чел. Крестьянское населеніе, составляющее 1.269 хозяйствъ, изъ которыхъ бездомовыхъ 5, владѣтъ въ среднемъ на хозяйство почти 10 дес., изъ которыхъ подъ пашней 4,6 дес. Лошадей считается 858, крупнаго скота 3.227, т. е. по 1 лошади на 0,7 и 1 головѣ скота на 2,6 хозяйствъ.

Родилось за 6 лѣтъ 1.897 чел.:—мал. 988, дѣв. 909, а умерло 1.203 чел.:—мущ. 613 жен. 590, откуда рождаемость=46,7 ‰, а смертность 29,7 ‰. Дѣтская смертность

Картограмма дѣтской (на 1-мъ году) смертности по отдѣльнымъ районамъ за 1894—99 г.г.



На 1000 родившихся.		300-325
		325-350 375-400
		350-375 400-425

равняется 301,5⁰/₀₀—изъ 1897 родившихся умерло 572, при чемъ по отдѣльнымъ приходамъ она была слѣдующей:

Новлевское	332,2
Карагачево	317,9
Георгиевское на Кондомѣ	314,9
Лелювецъ	297,2
Семеновское на Кондомѣ	261,3

Отъ заразныхъ болѣзней умерло 257 чел., при чемъ приходится:

На оспу	38
„ дифтеритъ и крупъ	—
„ скарлатину	58
„ корь	37
„ коклюшъ	46
„ тифы	68
„ дизентерію	10
„ сибирскую язву	—
Всего	257

VIII районъ, лежащій рядомъ съ предыдущимъ по р. Волгѣ, охватываетъ Воздвиженскую и Комаровскую волости съ общимъ числомъ 91 селеніе, принадлежащихъ къ приходамъ с.с. Воздвиженскаго, Солдоги, Владычнаго, Чеганова, Комарова и Анашкина Конца. Общее число населенія опредѣляется въ 8.334 чел., въ томъ числѣ: наличнаго крестьянскаго населенія 7.866 чел., некрестьянскаго 196 чел., пришлыхъ фабричныхъ—272 чел. Крестьянское населеніе, состоящее изъ 1.559 хозяйствъ, изъ которыхъ 18 бездомовыхъ, владѣтъ на хозяйство 9,3 дес., изъ которыхъ подъ пашней дес.; 1 лошадь приходится на 1,3 и 1 голова скота на 0,4 хозяйства.

Родилось за 6 лѣтъ — 2.291 чел. — мал. 1.180, дѣв. 1.111, а умерло 1.653 чел.—мущинъ 849, женщинъ 804. Средняя рождаемость—45,8⁰/₀₀, смертность 33,1⁰/₀₀ при принятіи въ расчетъ всего числа пришлыхъ рабочихъ, а по исключеніи его рождаемость будетъ 47,4⁰/₀₀ смертность 34,2⁰/₀₀.

Дѣтская смертность равняется 315,2⁰/₀₀—умерло 713 изъ 2.291 родившихся; по отдѣльнымъ приходамъ она была равна:

Анашкинъ Конецъ	413,0
Чеганово	355,4
Владычное	312,5
Солдога	296,3
Комарово	294,4
Воздвиженское	271,1

Отъ заразныхъ болѣзней умерло 202 чел. (свѣдѣнія не полны), при чемъ приходится:

на оспу	30
„ скарлатину	55
„ дифтеритъ	2
„ корь	53
„ коклюшъ	21
„ тифъ	40
„ дизентерію	1
„ сибирскую язву	—
Всего	202

IX районъ, лежащій рядомъ съ предыдущимъ по р. Волгѣ, въ юго-восточномъ углу сѣверной половины уѣзда и охватывающій волости Ильинскую и Николаевскую, съ общимъ числомъ 91 селеніе, принадлежащихъ къ приходамъ с.с. Георгіевскаго (на Медозѣ), Ильинскаго (что противъ Рѣшмы), Воскресенскаго и Николаевскаго (на Мѣрѣ). Общее число жителей опредѣляется въ 10.628 чел., изъ которыхъ наличнаго крестьянскаго населенія 10.207 чел., и некрестьянскаго 421. Крестьянское населеніе—2.018 хозяйствъ, изъ которыхъ 10 бездомовыхъ, владѣтъ на каждое хозяйство 9,8 дес., изъ нихъ подъ пашней 4,2 дес.; на 1 хозяйство приходится 0,9 лошади и 3,1 головъ скота.

За 6 лѣтъ родилось 3.324 чел.:—мал. 1.752, дѣв. 1.572, а умерло 2.609 чел.: муц. 1.319, женщ. 1.290, отсюда рождаемость=52,1‰, смертность=40,9‰.

Дѣтская смертность=415,7‰, —изъ 3.329 родившихся умерло 1.387; по отдѣльнымъ приходамъ эта смертность равнялась:

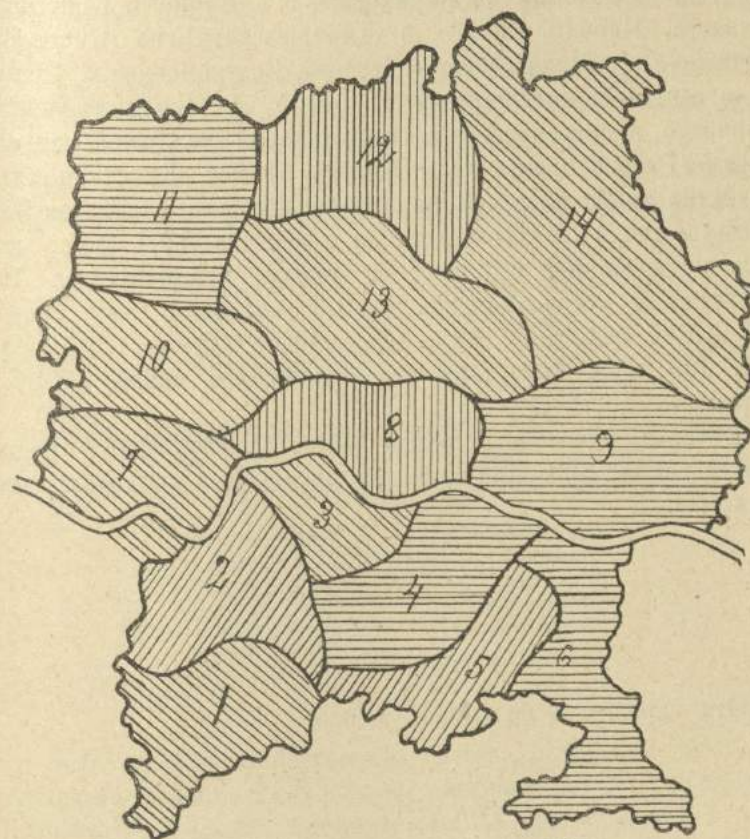
Никольское (Мѣра)	445,5
Воскресенское	419,2
Георгіевское (Медоза)	413,5
Ильинское	383,7

Отъ заразныхъ болѣзней умерло:

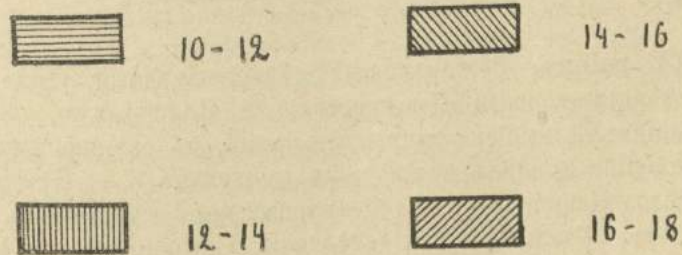
отъ оспы	116
„ скарлатины	173
„ дифтерита и крупа	5
„ кори	63
„ коклюша	73
„ тифа	83
„ дизентеріи	13
„ сибирской язвы	—

А всего 526

Картограмма естественнаго прироста по отдѣльнымъ районамъ за 1894—99 г.г.



на 1000 жителей



X районъ, лежащій къ сѣверу отъ VII въ западной половинѣ сѣверной части уѣзда, охватывающій всю Еси-плевскую волость и 4 селенія—Ивашево, Пихалево, Князеео, и Узоркино (221 м. и 250 ж.) Колшевской вол., а всего 69 се-леній, принадлежащихъ къ приходамъ с. с. Карцева, Кривцова, Есиплева, Николи Бѣлаго и Дмитріевскаго (на Кистенѣ), а также с. с. Никифорово и Леглово, Костромскаго у. Общее число жителей опредѣляется въ 5.405 чел., въ томъ числѣ наличнаго крестьянскаго населенія 4857 чел., некрестьян-скаго 537 чел., пришлыхъ рабочихъ 11 чел. Крестьянскихъ хозяйствъ въ Есиплевской волости (наличныхъ) считается 915 (бездомовыхъ 1), владѣющихъ на хозяйство 12,1 дес., изъ нихъ подъ пашней 6,0 дес.; 1 лошадь приходится на 1,1 хозяйство и 1 голова скота на 3,3 хоз. За 6 лѣтъ роди-лось 1.867 чел., мал. 923, дѣв. 944, и умерло 1320 чел., муж. 656, жен. 664, такъ что рождаемость равна 57,1‰, смертность 40,7‰.

Дѣтская смертность равна 325,7‰—изъ 1867 роди-вшихся умерло 608, при чемъ по отдѣльнымъ приходамъ она была равна:

Дмитріевское	357,3
Карцево	348,3
Кривцово	335,3
Бѣлоникольское	332,6
2 прих. Костр. у.	320,4
Есиплево	236,6

Отъ заразныхъ болѣзней умерло:

отъ оспы	19
„ скарлатины	81
„ дифтерита	—
„ кори	35
„ коклюша	39
„ тифа	8
„ дизентеріи	3
„ сибир. язв.	—
А всего	185

XI районъ, составляющій сѣверо-западный уголь, ох-ватывающій волости Пуминовскую и Колшевскую, за ис-ключеніемъ 4 вышеназванныхъ селеній, съ общимъ числомъ 93 селеній, принадлежащихъ къ приходамъ с. с. Пуминова, Колшево, Измайлова и Александрова пог., а также къ сел. Семилово, Жвалово и г. Судиславлю, Костромскаго у. Общее число жителей опредѣляется въ 7.828 чел., изъ нихъ на-

личнаго крестьянскаго населенія 7.640 чел. и некрестьян-скаго 188 чел. У крестьянъ, состоящихъ, не считая 4 выше-названныхъ селенія, изъ 1.538 хозяйствъ (бездомныхъ 2), на хозяйство приходится 15,3 дес. земли, въ томъ числѣ подъ пашней 5,6 дес., по 1,3 лошади и по 3,6 головы крупнаго скота.

За 6 лѣтъ родилось 1.899 чел., мал. 993, дѣв. 906, и умерло 1.426 чел., муц. 724, жен. 702, откуда рож-даемость=40,5‰, смертность 30,4‰.

Дѣтская смертность равна 358,6‰ изъ 1899 родившихся умерло 681; по отдѣльнымъ приходамъ она была равна:

Пуминово	408,2
Колшево	389,7
Измайлово	379,7
Александрово	257,5
3 прих. Костр. у.	225,6

Отъ заразныхъ болѣзней умерло всего 112, а именно:

отъ оспы	22
„ скарлатины	13
„ дифтерита	2
„ кори	43
„ коклюша	25
„ тифа	8
„ дизентеріи	3
„ сибир. язв.	—
всего	112

XII районъ, занимающій средину сѣверной части, ох-ватываетъ волости Рябковскую и Семеновскую съ общимъ числомъ 89 селеній, принадлежащихъ къ приходамъ с. с. Спасъ-Пенья, Сименовскаго-Лапотнаго, Афонасово, что на Старомъ Дворищѣ, а также къ с. Богоявленское на Мѣрѣ, Галичскаго у. Сюда же частью принадлежатъ сел. Крутецъ, Афонасово и Бол. Займище, Ивашевской вол. (227 м., 226 ж.). Общее число жителей равно 11.103 чел., въ томъ числѣ наличнаго крестьянскаго населенія 10.960 чел., некрестьян-скаго 114 чел. и пришлыхъ фабричныхъ рабочихъ 29 чел. За крестьянами, составляющими 2.011 хозяйствъ (бездомо-выхъ 14), числится въ среднемъ на одно хозяйство 12,7 дес., изъ нихъ подъ пашней 4,4 дес., 1,3 лошадей и 3,2 головъ скота.

Родилось за 6 лѣтъ 2.970 чел., мал. 1502, дѣв. 1468,

а умерло 2.117 чел., мущ. 1075; жен. 1042; рождаемость=44,6⁰/₀₀, смертность 31,7⁰/₀₀.

Дѣтская смертность равняется 342,0⁰/₀₀, изъ 2971 родившихся умерло 1016; по отдѣльнымъ приходамъ она равна:

Спасъ Пенья	357,0
Семеновское-Далотное	351,2
Старое Дворище	332,8
Богоявленское, Галич. у.	305,0

Отъ заразныхъ болѣзней умерло 314 чел., а именно:

отъ осни	48
„ скарлатины	110
„ дифт. и крупа	9
„ кори	60
„ коклюша	52
„ тифа	27
„ дизентер.	8
„ сибир. язвы	—

А всего 314

XIII районъ представляетъ собой узкую полосу, косо идущую съ сѣверо-запада на юго-востокъ по срединѣ сѣверной половины уѣзда и охватываетъ волости Ивашевскую и Тарасовскую съ 129 селеніями, принадлежащими къ приходамъ сс. Спасъ-Сендеги, Николы-Пустынь, Пречистенскаго пог., Кукши, Никола-Бережки, Покровскаго, Адищева, Твердова, Угольскаго, Гребней, Козмодемьянскаго, Ширяева, и Знаменскаго (Осиновка тожъ). Кромѣ того сюда же принадлежатъ отчасти 3 вышеназванныя селенія XII района. Число жителей равно 9.805 чел., изъ которыхъ наличнаго крестьянскаго населенія 9.512 чел., не крестьянскаго 288 чел., и пришлыхъ рабочихъ 5 чел. У крестьянъ 1.693 хозяйства (бездомовыхъ 6). На хозяйство приходится 12,7 дес. земли, въ томъ числѣ подъ пашней 4,7 дес., 1,0 лошадей и 3,4 головъ скота.

Родилось за 6 лѣтъ 3.583 чел., мальч.—1.853, дѣвоч.—1.730, умерло 2.556 чел., мущ.—1.326, женщ.—1.230; рождаемость=60,9⁰/₀₀, смертность 43,4⁰/₀₀.

Дѣтская смертность равна 335,0⁰/₀₀—изъ 3.583 умерло 1.195; по отдѣльнымъ приходамъ она равнялась:

Спасъ-Сендега	338,8
Никола-Пустынь	290,4
Пречистенское	322,7
Кукша	314,1

Никола-Бережки	362,4
Покровское	309,6
Адищево	299,5
Твердово	371,0
Угольское	381,6
Гребни	338,4
Козмодемьянское	364,6
Ширяево	350,0
Знаменское	294,7

Отъ заразныхъ болѣзней умерло 469 чел., а именно:

отъ осни	71
„ скарлатины	101
„ дифтерита	7
„ кори	83
„ коклюша	87
„ тифа	117
„ дизентерія	3
„ сибирской язвы	—
Всего	469

XIV районъ, лежащій въ сѣверо-восточномъ углу уѣзда, охватываетъ Клеванцевскую и Троицкую волости съ 67 селеніями, принадлежащими къ приходамъ сс. Никола-Корбы, Рождественскаго, Ивановицъ, Козловки, Воскресенскаго (на Медозѣ) и Спасъ-Заборья. Жителей считается 7.947 чел., въ томъ числѣ наличнаго крестьянскаго населенія 7.725 чел., и некрестьянскаго 218 чел. и заводскихъ пришлыхъ рабочихъ—4. У крестьянъ съ 1.392 хозяйствами (бездомовыхъ—17) числится въ среднемъ на хозяйство 12,7 дес. земли, изъ которыхъ подъ пашней 4,8 дес., 1,3 лошади и 3,6 головы скота.

Родилось за 6 лѣтъ 2.994 чел., мальч.—1.577, дѣвоч.—1.417, умерло 2.149 чел., мущ.—1.128, женщ.—1.021; рождаемость=62,8⁰/₀₀, смертность 45,0⁰/₀₀.

Дѣтская смертность равна 391,8⁰/₀₀—изъ 2.994 родившихся умерло 1.173 чел., при чемъ по отдѣльнымъ приходамъ она равнялась:

Никола-Корба	480,6
Рождественское	394,2
Ивановица	350,3
Козловка	318,2
Воскресенское	379,5
Спасъ-Заборье	435,0

Отъ заразныхъ болѣзней умерло 257 чел., а именно:

отъ осни	39
„ скарлатины	50

отъ дифтерита	2
„ кори	66
„ коклюша	57
„ тифа	26
„ дизентерии	17
„ сибирской язвы	—
Всего	257

Такимъ образомъ сѣверная половина уѣзда состоитъ изъ 14 волостей съ 689 селеніями, общая численность населенія которыхъ опредѣляется въ 67.349 чел., въ томъ числѣ наличнаго крестьянскаго населенія 65.137 чел., некрестьянскаго 1.891 чел. и пришлага рабочаго 321 чел. При 20.845 родившихся и 15.033 умершихъ за 6 лѣтъ средняя рождаемость равна 51,6⁰/₀₀, а смертность 37,2⁰/₀₀, считая съ пришлымъ фабричнымъ населеніемъ, или, по исключеніи его, рождаемость 51,8⁰/₀₀, а смертность 37,4⁰/₀₀, т. е. поправка практически не имѣетъ значенія.

Для сужденія о причинахъ смерти населенія Кинешемскаго уѣзда имѣются только одни данныя—выписки изъ метрическихъ книгъ. Нужно замѣтить, что доставленіе такихъ выписокъ—выборокъ во врачебное отдѣленіе въ Костромской губерніи введено уже давно, съ начала 80-хъ годовъ, д-ромъ М. А. Невскимъ и священники настолько навыкли въ правильности составленія ихъ, что только въ крайне рѣдкихъ случаяхъ приходилось намъ замѣчать неправильности въ опредѣленіи характера существовавшей эпидемической болѣзни при полученіи свѣдѣній о числѣ умирающихъ отъ заразныхъ болѣзней, за исключеніемъ тифовъ, дизентеріи и дѣтскаго поноса; послѣднія смѣшиваются между собой, а число первыхъ обыкновенно значительно меньше, чѣмъ можно было бы предполагать на основаніи врачебныхъ данныхъ. Кромѣ того, какъ мы увидимъ ниже, метрическія данныя совпадаютъ съ данными врачей о заболѣваемости для оспы, кори, скарлатины, дифтерита и крупа и отчасти по сибирской язвѣ, хотя при послѣдней онѣ повидимому ниже дѣйствительныхъ. По крайней мѣрѣ это обстоятельство было выяснено при изслѣдованіи эпидеміи сибирской язвы въ декабрѣ 1896 и январѣ 1897 г. въ Шевалдовской и Никитинской волостяхъ. Изъ всего числа 63 заболѣвшихъ за это время умерло 5 человекъ, между тѣмъ по метрикамъ значилось всего 4 умершихъ. Помимо этихъ недостатковъ слѣдуетъ замѣтить, что опредѣлить число умершихъ отъ заразныхъ болѣзней въ

селеніяхъ, принадлежащихъ къ иноуѣзднымъ приходамъ, намъ не удалось; не имѣется также свѣдѣній и по приходамъ сс. Чеганова и Владычнаго.

Принимая во вниманіе всѣ эти условія, можно до нѣкоторой степени опредѣлить насколько велико участіе въ смертности заразныхъ болѣзней, для чего служитъ слѣдующая табличка:

У М Е Р Л О

	В С Е Г О	Отъ оспы.	Отъ скарл.	Отъ дифтер.	Отъ кори.	Отъ коклюша.	Отъ крупа.	Отъ тифовъ.	Отъ дизент.	Отъ Сиб. яз.	Отъ дѣтскаго поноса.
Въ 1894 г.	5359	74	375	3	49	155	5	144	23	1	1080
На 100 умершихъ.		1,38	7,0	0,06	0,91	4,76	0,09	2,69	0,43	0,02	20,15
Въ 1895 г.	5350	9	226	5	241	138	—	65	21	6	1549
На 100 умершихъ.		0,17	4,22	0,09	4,50	2,58	0,02	1,24	0,39	0,11	28,95
Въ 1896 г.	5048	6	133	1	122	135	—	86	10	4	1103
На 100 умершихъ.		0,12	2,63	0,02	2,42	2,67	—	1,71	0,20	0,08	21,85
Въ 1897 г.	5067	6	111	4	28	18	1	65	22	5	1274
На 100 умершихъ.		0,12	2,19	0,08	0,55	0,36	0,02	1,28	0,43	0,10	35,04
Въ 1898 г.	5010	538	73	5	158	102	8	134	21	—	1598
На 100 умершихъ.		10,74	1,37	0,10	3,15	2,04	0,16	2,67	0,42	—	31,90
Въ 1899 г.	4835	238	282	25	219	144	5	135	4	4	1067
На 100 умершихъ.		4,92	5,83	0,52	4,53	2,98	0,10	2,79	0,08	0,08	22,07
Въ средн. для 1894—99 г.	5111	145	200	7	136	132	3	105	17	3	1278
На 100 умершихъ.		2,84	3,91	0,14	2,66	2,58	0,06	2,05	0,33	0,06	25,00

Итакъ четверть всѣхъ умершихъ за 1894—1899 гг. приходится на дѣтскій поносъ, который въ ряду нѣсколькихъ лѣтъ занимаетъ различное мѣсто, давая отъ 20 до 31⁰/₀ общей смертности. За нимъ идетъ скарлатина отъ 1,4 до 7,1⁰/₀ общей смертности, за нею оспа, корь, коклюшъ и тифы, при чемъ смертность отъ оспы въ 1898 году составляла ¹/₁₀ общаго числа умершихъ, а въ 1899 г. — ¹/₅, въ прочихъ годахъ колебалась въ предѣлахъ отъ 0,1⁰/₀ до 1,4⁰/₀. Вообще эпидемическія заразные болѣзни, перечисленные нами, даютъ 14,62⁰/₀ общей смертности. Распредѣленіе ихъ по отдѣльнымъ раіонамъ приведено выше.

Заболѣваемость населенія. Однимъ изъ средствъ оцѣнки причинъ смерти населенія, хотя и очень не совершеннымъ, служитъ регистрація характера заболѣваемости этого населенія, къ каковой мы теперь и переходимъ. Принимая, однако, во

вниманіе, что точность этой регистраціи находится въ прямой связи съ организаціей врачебной помощи населенію, мы предварительно находимъ необходимымъ описать послѣднюю, а также коснуться постепеннаго развитія ея.

До введенія земства въ уѣздѣ было два врача—уѣздный и городской, 1 больница съ 20 кроватями въ г. Кинешмѣ и 2 фельдшерскихъ пункта въ 2 волостяхъ удѣльнаго вѣдомства (сѣверн. половина уѣзда).

Въ 1889 г. уѣздъ уже былъ раздѣленъ на 3 медицинскихъ участка—городской, Вичугскій и Адищевскій съ 3 больницами на 102 кровати, имѣлъ 5 фельдшерскихъ пунктовъ. Въ 1894 г. былъ образованъ еще одинъ новый участокъ, такъ что въ началѣ разсматриваемаго нами періода времени Кинешемскій уѣздъ былъ раздѣленъ на 4 медицинскихъ участка, а именно: городской, Вичугскій, Адищевскій и Рѣшемскій, при чемъ:

а) **Городской** участокъ состоялъ изъ Комаровской, Воздвиженской и ближайшихъ къ городу селеній Горковской, Дюпихской, Зименковской и Николаевской волостей.

б) **Вичугскій**,—изъ Вичугской, Тезинской Углецкой и Жирятинской волостей и наиболѣе отдаленныхъ отъ города селеній Горковской и Дюпихской волостей;

в) **Рѣшемскій** участокъ составляли волости Шевалдовская, Никитинская, Ильинская и болѣе отдаленныя отъ города селенія Николаевской и Зименковской волостей, и

г) **Адищевскій** участокъ охватывалъ волости Ивашевскую, Троицкую, Клеванцевскую, Семеновскую, Тарасовскую, Рябковскую, Пуминовскую, Колшевскую, Есиплевскую и Георгіевскую.

Въ концѣ 1896 года на участкѣ земли, пожертвованномъ Колачевой, устроенъ пріемный покой въ **Есиплевѣ**, при чемъ образовался 5-ый участокъ изъ принадлежавшихъ ранѣе Адищевскому участку 4 волостей: Георгіевской, Есиплевской, Колшевской и Пуминовской.

Постановленіемъ уѣзднаго земскаго собранія 22 Іюня 1899 г., согласно постановленію сѣзда земскихъ врачей Кинешемскаго уѣзда, уѣздъ былъ раздѣленъ на 6 участковъ, а именно:

а) къ **Вичугскому** уч. отнесены Вичугская, Тезинская, Углецкая, Жирятинская и 5 селеній Горковской волости (Черныши, Пѣшково, Кочки, Устново и Чеганово);

б) къ **Рѣшемскому** уч. отнесены Никитинская, Шевалдовская, Ильинская вол., 16 сел. Зименковской и 16 селеній Николаевской волостей;

в) къ **Адищевскому**—отнесены Ивашевская, Троицкая, Клеванцевская, Семеновская волости, 26 селеній Тарасовской, 2—Комаровской и 1 (Жилино) Николаевской волости;

г) къ **Рябковскому** уч. отнесены—волость Рябковская, 12 селеній Тарасовской и 20 селеній Пуминовской и ~~Колшевская волость~~;

д) къ **Есиплевскому** участку причислены ^{Колшев} Есиплевская, Георгіевская, Воздвиженская безъ 9 селеній и 11 селеній Пуминовской вол., и

е) къ **городскому** участку причислены: волость Дюпихская, 29 селеній Николаевской, 9—Воздвиженской и 6 сел. Зименковской, Горковской и Комаровской вол.

Въ 1894 г. было 4 фельдшерскихъ пункта въ с. Семеновскомъ-Лапотномъ, Колшевѣ, Георгіевскомъ (Колдомѣ), Никитинѣ. Въ 1898 г. были открыты 2 новые—въ с. Спасъ-Заборье и Шилекши и закрыты Георгіевскій, каковое распределеніе было въ 1899 г.

Такимъ образомъ при разсмотрѣніи заболѣваемости приходится считаться съ разницею въ организаціи врачебныхъ участковъ, подвергшейся измѣненію за 6 лѣтъ 2 раза.

Число больницъ въ уѣздѣ равнялось къ январю 1900 г. 20 съ 242 кроватями, при чемъ земскихъ 5 больницъ: въ г. *Кинешмѣ* съ 70 кроватями, въ которую направляются изъ участковъ всѣ сифилитики, требующіе больничнаго леченія, въ с. *Вичугѣ* земско-фабричная больница съ 20 кроватями, въ сл. *Рѣшмѣ* съ 3 кроват., въ с. *Адищевѣ* съ 12 кроватями, и с. *Есиплевѣ*—3 кр. Изъ остальныхъ больницъ содержится фабриками 12 съ 150 кроватями. Число врачей и фельдшеровъ на службѣ земства колебалось за разсматриваемый періодъ времени, соотвѣтственно числу участковъ и въ 1899 году ихъ было 8, фельдшеровъ и фельдшерицъ 18, и акушеровъ 6. При фабрикахъ и заводахъ числится 4 врачей, 22 фельдшера и 10 акушеровъ. Вольнопрактикующихъ врачей 1, фельдшеровъ 1 и повивальныхъ бабокъ нѣтъ. Всего, слѣдовательно, считая съ правительственными, 15 врачей, 43 фельдшеровъ и фельдшерицъ и 19 акушеровъ.

Принимая во вниманіе громадныя ненаселенныя площади уѣзда, слѣдуетъ сказать, что обще принятое отношеніе къ

площади не выдерживаетъ критики, какъ само собой понятно, особенно если обратить вниманіе на то, что селенія въ Кинешемскомъ уѣздѣ не распределены равномерно по всей площади уѣзда, а оказываются сгруппированными въ длинныя полосы по теченію рѣкъ, оставляя почти половину незанятаго селеніями пространства, что видно изъ прилагаемой карты. Въ виду этого мы не дѣлаемъ здѣсь разсчета радіуса участка, но чтобы оцѣнить степень обеспеченности нашего уѣзда врачебной помощью сопоставляемъ между собой данныя о числѣ врачей, больничныхъ кроватей, и участковъ по отношенію къ постоянному населенію для остальныхъ уѣздовъ Костромской губерніи, взявъ эти данныя за 1899 годъ и считая только участковыхъ врачей.

	П р и х о д и т с я			
	1 врачъ на жителей.	1 бол. кр. на жителей.	1 больн. въ тысячахъ.	1 вр. уч.
Костромской у.	23,7	0,6	20,4	47,5
Буйскій	35,5	1,7	23,6	35,5
Варнавинскій	31,7	1,8	25,3	31,7
Ветлужскій	24,3	1,5	20,3	24,3
Галичскій	26,0	2,1	52,0	26,0
Кологривскій	36,7	1,1	36,7	36,7
Макарьевскій	35,5	2,2	35,5	35,5
Нерехотскій	36,8	3,5	73,5	36,8
Солигаличскій	19,0	1,2	24,5	19,0
Чухломскій	24,5	2,4	49,0	49,0
Юрвецкій	24,4	2,7	40,7	24,4
Кинешемскій	28,2	1,3	28,2	28,2

Такимъ образомъ Кинешемскій уѣздъ въ 1899 г. занималъ среднее положеніе между уѣздами губерніи. Болѣе подробно характеризуетъ организацію врачебной помощи изслѣдованіе, произведенное въ концѣ 1900 года, при образованіи 7-го медицинскаго участка. По этому изслѣдованію оказалось принадлежащими къ участкамъ, не считая фабричныхъ поселковъ: Вичугскому 170 селеній съ 26.294 жит., Кинешемскому 199 селеній съ 19.662 жит., Рѣшемскому 263 селенія съ 27.917 жит. (южная половина), къ Адищевскому 133 селенія съ 12.350 жит., Есицлевскому 254 селенія съ 22.039 жит. и въ Рябковскомъ участкѣ 116 селеній съ 16.424 жителями, при чемъ селенія лежали отъ пункта жительства врача въ разстояніи:

	Болѣе													
	До 3 в.		3-5 в.		5-7 в.		7-10 в.		10-15 в.		15-20 в.		20 л.	
	сел.	жит.	сел.	жит.	сел.	жит.	сел.	жит.	сел.	жит.	сел.	жит.	сел.	жит.
Вичугск. уч.	20	3182	21	3635	25	4834	57	8629	35	4689	3	458	9	867
Кинешем. "	17	1626	25	1962	35	2915	58	5790	46	5057	15	1995	3	320
Рѣшемск. "	17	2394	34	3235	21	2113	49	5760	49	5067	51	4906	42	4442
Есицлев. "	12	1009	11	1146	33	2839	84	6363	69	5449	28	3037	17	2196
Адищев. "	11	1210	20	1442	21	1929	27	2254	25	2522	13	1644	16	1349
Рябков. "	18	3104	10	1824	11	1569	26	3135	36	4756	12	1498	3	538

Отсюда мы видимъ, что южная половина въ общемъ обставлена врачебной помощью лучше сѣверной: въ первой изъ 74 тысячъ жителей живетъ далѣе 10 верстъ отъ врачебнаго участка 28 тысячъ или почти 38%, въ сѣверной же 44%, а извѣстно, что чѣмъ далѣе селеніе отъ врачебнаго пункта, тѣмъ менѣе изъ него обращается больныхъ, какъ это подтверждается и слѣдующими по нашему уѣзду данными, собранными для 1899 года по Георгіевской, Есицлевской и Вичугской волостямъ, по 187 селеніямъ съ 18.308 жителями, давшими 10.066 больныхъ, сдѣлавшихъ въ общемъ 15.856 посѣщеній. Распредѣляя этихъ больныхъ по разстоянію мѣста жительства ихъ отъ врачебнаго пункта, получаемъ:

Изъ 2 селеній . . .	Число		%	Число	
	Верстъ.	жителей.		больныхъ.	посѣщеній.
0	585	946	162	1584	271
1	819	970	118	1490	182
2	574	556	97	1138	198
3	1262	1215	96	2020	160
4	983	1025	104	1638	166
5	1311	994	76	1586	121
6	1334	894	67	1428	107
7	1263	557	44	877	69
8	1257	468	37	703	56
9	1689	801	47	1236	73
10	1241	514	41	687	54
11	448	191	43	278	62
12	1282	391	30	517	40
13	947	198	21	231	24
14	1421	234	16	295	21
15	256	21	8	32	13
16	407	47	11	63	15
17	461	18	4	21	5
18	329	11	3	15	4
19-20	439	14	3	17	4

Все это указываетъ насколько сложно изслѣдованіе заболеваемости населенія даже на такомъ маломъ районѣ, какъ

половина Кинешемскаго уѣзда, особенно, если принять во вниманіе, что помимо земскихъ амбулаторій здѣсь существуютъ еще и фабричныя, къ которымъ также обращаются жители окружающихъ фабрики селеній и поселковъ. Въ самыхъ данныхъ по заболѣваемости встрѣчаются недостатки органически не устранимыя, какъ напр. двойная запись однихъ и тѣхъ же больныхъ, если они посѣщали не одну, а нѣсколько амбулаторій.

Позволяемъ себѣ судить о заболѣваемости населенія нашего уѣзда по даннымъ, собраннымъ кропотливымъ трудомъ земскихъ врачей нашего уѣзда, присоединивъ сюда данныя по фабрикамъ съ больницами и начавъ наше изслѣдованіе съ распредѣленія амбулаторныхъ больныхъ земскихъ лечебницъ—каждой въ отдѣльности—по волостямъ за 1896—99 гг.; за 1894 и 1895 гг. таковыхъ данныхъ по всѣмъ амбулаторіямъ у насъ не имѣется; точно также нѣтъ таковыхъ данныхъ за 1899 годъ по Рябковскому участку, гдѣ впрочемъ за все время его дѣятельности въ 1899 году было 2.046 больныхъ. Дѣятельность этого участка понизила рѣзко число обращавшихся больныхъ въ 1899 г. по Адищевскому участку изъ жителей Колшевской и Пуминовской волостей, а также Рябковской, бывшей ранѣе отчасти въ Есиплювскомъ участкѣ. Въ виду этого мы вычисляемъ среднюю обращаемость по этимъ волостямъ только за 3 года 1896—98. Кромѣ того, какъ видно изъ приводимой въ концѣ таблицы, сильно понизилась обращаемость больныхъ изъ Георгіевской волости послѣ перевода ея изъ Адищевскаго въ Есиплювскій участокъ. При вычисленіи средней заболѣваемости—обращаемости мы брали среднее число обращавшихся изъ данной волости на пунктъ, обслуживающій данную волость, какъ напр. исключили изъ счета по волостямъ обращавшихся на Есиплювскій пунктъ изъ волостей: Дюпихской, Жирятинской, Ивашевской, Клеванцевской и т. д., а также и обращавшихся въ г. Кинешмѣ и другихъ пунктахъ въ виду того, что это или случайные больные, или же въ громадномъ большинствѣ повторные, бывшіе уже на другихъ пунктахъ, какъ это имѣетъ мѣсто для г. Кинешмы: „не помогаетъ участковый врачъ,—сѣздимъ полечиться въ городъ“—таково возрѣніе хрониковъ больныхъ. Относя полученное при этомъ среднее число зарегистрированныхъ больныхъ по каждой волости къ числу жителей этой волости находимъ:

Обращается въ земскія амбулаторіи на 1000 жителей въ годъ.

Воздвиженской вол.	307	(1.099)
Пуминовской в.	431	(1.276)
Рябковской в.	578	(1.667)
Семеновской в.	495	(4.008)
Клеванцевской в.	616	(2.946)
Колшевской в.	578	(3.129)
Тарасовской в.	610	(2.527)
Ивашевской в.	544	(3.072)
Троицкой в.	743	(2.413)
Есиплювской в.	670	(3.340)
Георгіевской в.	278	(1.900)
Комаровской в.	212	(1.025)
Николаевской в.	216	(1.105)
Ильинской в.	349	(1.965)
Среднее для сѣверной половины	462	(31.410)
Жирятинской в.	247	(1.276)
Дюпихской в.	183	(939)
Зименковской в.	289	(1.548)
Вичугской в.	643	(4721)
Горковской в.	652	(2.708)
Никитинской в.	363	(3.756)
Углецкой в.	148	(974)
Тезинской в.	95	(360)
Шевалдовской в.	328	(3.902)
Среднее для южной половины уѣзда	298	(21.163)
Во всемъ уѣздѣ безъ города	381	(52.573)

Примѣчаніе. Въ скобкахъ поставлены среднія абсолютныя числа обращавшихся въ годъ, принятыя въ расчетъ.

Принявъ во вниманіе, что въ Комаровской и Николаевской волостяхъ пріемъ больныхъ производится также въ амбулаторіяхъ Долматовской мануфактуры и фабрики „Вѣтка“, въ Жирятинской и Дюпихской—на фабрикѣ Каменка, въ Наволокахъ и на фабрикѣ братьевъ Разореновыхъ—близъ г. Кинешмы, въ Зименковской на фабрикѣ „Томна“ и, наконецъ, въ Тезинской и Углецкой на фабричныхъ амбулаторіяхъ Тезинскаго раіона, мы должны, чтобы не получить ложнаго представленія объ обращаемости—болѣзненности, присоединить къ вышеприведеннымъ земскимъ даннымъ и данныя фабричныхъ амбулаторій, но, къ сожалѣнію, въ амбулаторныхъ журналахъ нѣкоторыхъ фабричныхъ больницъ не указывалась въ большинствѣ случаевъ принадлежность больныхъ къ той и другой волости. По словамъ завѣдующихъ врачей можно принять, что $\frac{1}{3}$ зарегистрированныхъ больныхъ, какъ напр. на фабрикахъ „Вѣтка“, „Волжская мануфактура“ и др., относится на крестьянъ окружающихъ деревень,

а не фабричныхъ. Принявъ во вниманіе это обстоятельство, находимъ для перечисленныхъ волостей слѣдующія данныя

	Среднее число на фабрикахъ	Амбулат. въ годъ всего	На 1.000 жителей
Комаровская вол.	1.809	2.834	585
Николаевская вол.	2.609	3.714	728
Среднее для сѣв. половины.			527
Жирятинская	1.225	2.501	484
Дюнихская	2.860	3.799	742
Зименковская	1.852	3.400	639
Тезинская	} 13.057	} 14.381	} 694
Углецкая			
Среднее для южн. половины.			558
Для всего уѣзда.			551

Обѣ половины уѣзда дали почти одинаковыя числа обращаемости (амбулаторной), съ небольшимъ преобладаніемъ южной половины; менѣе средней для уѣзда дали 6 волостей сѣверной половины и 2 волости южной, а въ среднемъ къ врачебной помощи обращается 55,1% всего населенія уѣзда. Мы не принимали здѣсь во вниманіе больничныхъ данныхъ о стационарныхъ больныхъ, такъ какъ ихъ нельзя было распредѣлить по волостямъ, и кромѣ того въ данныя по Кинешемской больницѣ входятъ всѣ сифилитики, требующіе больничнаго леченія, гдѣ бы таковыя не были обнаружены и, слѣд., громаднѣйшее большинство ихъ регистрируется вдвойнѣ—сначала на участковомъ пунктѣ, а затѣмъ въ Кинешемской больницѣ. Въ нѣкоторыя фабричныя больницы не принимаются на пользованіе не-фабричныя рабочіе и слѣд., если бы мы захотѣли для болѣе точнаго опредѣленія заболѣваемости населенія взять и больничныя данныя, то пришлось бы имѣть дѣло только съ земскими больницами. Въ этихъ больницахъ въ теченіе 6 разсматриваемыхъ лѣтъ пользовалось въ среднемъ въ годъ:

Въ Кинешемской	1.066 чел.*).
„ Вичугской	290 „
„ Адишевской	236 „
„ Рѣшемской	69 „
„ Есиплева	62 „

*) Въ т. ч. сифилитиковъ не Кинешемскаго района и жителей города 96.

А всего—1723 чел., что, по исключеніи сифилитиковъ и жителей города Кинешмы, даетъ всего 11,1 челов. съ каждой тысячи населенія—лучшее доказательство насколько незначительно развито собственно больничное леченіе населенія. Въ тоже время эта цифра показываетъ, что о заболѣваемости-обращаемости вышеприведенныя амбулаторныя данныя даютъ полное представленіе, даже если не обращать вниманія на больничныя данныя: онѣ не могутъ въ большинствѣ случаевъ измѣнить по волостямъ даже послѣдней цифры приведенныхъ отношеній.

Что касается до распредѣленія амбулантавъ по отдѣльнымъ мѣсяцамъ года, то на этотъ вопросъ отвѣчаетъ ниже слѣдующая таблица, составленная на основаніи 6 лѣтнихъ данныхъ для Кинешмы, 5 лѣтнихъ для Вичуги, 4-хъ лѣтнихъ для Адищева и Рѣшмы и 3-хъ лѣтнихъ для Есиплева, за тѣ годы, относительно которыхъ имѣются въ нашемъ распоряженіи полныя данныя о распредѣленіи амбулантавъ по мѣсяцамъ. Кромѣ того раздѣляемъ Адищево на 2 періода—до отдѣленія отъ него Есиплева,—и послѣ отдѣленія, по понятной безъ объясненія причинѣ.

Среднее ежедневное число амбулянтовъ (земскихъ).

(Первичныя посещенія).

Годы.	Среднее ежеднев. изъ годового.	Январь.	Февраль.	Мартъ.	Апрѣль.	Май.	Июнь.	Июль.	Августъ.	Сентябрь.	Октябрь.	Ноябрь.	Декабрь.
Кинешма (1894—99)	23,8	30,0	23,4	27,7	20,2	23,0	27,0	26,7	23,7	21,5	19,2	22,1	21,8
Вичуга (1895—99)	28,1	31,9	26,1	31,6	23,4	31,2	30,8	31,1	31,8	24,2	20,4	25,7	29,1
Адишево (1895—98)	57,8	63,5	57,6	61,6	56,2	62,0	67,5	57,0	55,3	50,0	49,3	54,3	58,7
" (1896—99)	47,5	53,2	43,5	49,6	46,0	55,0	54,4	51,2	47,1	36,5	38,7	45,1	48,7
Рѣшма (1896—99)	32,8	37,5	34,8	37,3	28,4	35,2	35,3	34,1	32,2	28,2	26,7	31,0	33,2
Есиплево (1896—99)	29,6	31,7	28,5	31,1	26,7	28,5	34,8	34,9	32,2	26,0	23,3	27,7	29,1

Изъ этой таблицы видно, что наибольшее число амбулянтовъ приходится въ южной половинѣ на январь и мартъ мѣсяца, наименьшее же на октябрь и апрѣль; въ сѣверной — на май и январь падаетъ maximum, а на октябрь и сентябрь minimum, т. е. вторые maximum'ы и minimum'ы стоятъ различно.

Соотвѣтствующія данныя по фабрикамъ не могутъ идти на восполненіе данныхъ земскихъ больницъ, какъ это сдѣлано нами относительно общаго числа амбулянтовъ, такъ какъ, по неказанію въ журналахъ мѣста жительства, не представляется возможнымъ опредѣлить сколько ежемесячно приходило на амбулаторію фабричныхъ рабочихъ и жителей окрестныхъ селеній. Для характеристики, однако, и дѣятельности фабричныхъ амбулаторій мы приводимъ здѣсь, какія мы могли собрать данныя за 1896—98 гг. по тремъ слѣдующимъ фабрикамъ:

Среднее ежедневное число амбулянтовъ (фабр.).

	Среднее ежеднев. изъ годового.	Январь.	Февраль.	Мартъ.	Апрѣль.	Май.	Июнь.	Июль.	Августъ.	Сентябрь.	Октябрь.	Ноябрь.	Декабрь.
Долматовская мануфакт. . .	7,2	7,9	6,7	8,3	6,3	7,6	9,4	10,7	9,4	9,8	8,4	8,4	7,8
Фабр. Кормилицъ и Разор.	6,2	5,9	6,0	6,4	4,7	7,4	6,5	6,5	6,5	5,7	5,8	6,1	7,1
„Вѣтка“	17,9	21,6	18,1	20,1	13,8	14,1	17,4	19,8	17,7	16,2	16,2	20,0	19,7

Здѣсь maximum'ы и minimum'ы обращаемости представляютъ колебанія, указывающія на то, что здѣсь число обращающихся стоитъ въ прямой связи съ дѣятельностью самой фабрики, но все-таки и здѣсь мы встрѣчаемъ наибольший minimum въ апрѣль и онъ, по всей вѣроятности, какъ и въ данныхъ земскихъ амбулаторій, обусловливается меньшей обращаемостью изъ-за праздника Пасхи, а также весенней распутицей; послѣдняя, т. е. распутица, обусловливаетъ собой сентябрьскій или октябрьскій minimum обращаемости.

Переходимъ теперь къ выясненію возраста амбулянтовъ, о чемъ мы имѣемъ свѣдѣнія изъ земскихъ амбулаторій за 1896—98 гг., за 1894 и 1895 гг. такихъ свѣдѣній о всѣхъ

земскихъ амбулаторіяхъ не публиковалось, а за 1899 г. онѣ до сихъ поръ еще не разработаны медико-статистическимъ бюро. По этимъ даннымъ принималось въ среднемъ всѣми земскими амбулаторіями:

	Среднее годовое число.	% къ общему.	На 1000 жит. соответств. возраста (по перен.).
0—1 лѣтнихъ	3.257	5,5	719
1—5 "	5.522	9,3	354
5—10 "	4.048	6,8	269
10—15 "	3.963	6,7	284
15—20 "	5.355	9,0	423
20—30 "	9.004	15,2	428
30—40 "	9.346	15,8	520
40—50 "	8.251	13,9	578
50—60 "	5.523	9,3	550
60—70 "	3.423	5,8	490
70—80 "	1.208	2,0	349
Выше 80 лѣтнихъ	337	0,6	354
Всего	59.237	100,0	433

Мы уже видѣли, что число амбулянтовъ въ земскихъ больницахъ не выражаетъ собой всего числа обращающихся къ врачебной помощи нефабричнаго населенія и, слѣдов., приведенныя нами здѣсь отношенія амбулянтовъ къ переписному населенію 1897 г. ниже дѣйствительныхъ, но при этомъ недостатокъ данныя эти являются крайне характерными: заболѣваемость 0—1 лѣтнихъ громадна; даже если бы мы вычислили ее на среднее число родившихся за 1897—99 гг., мы всетаки получили бы ее равной 440⁰/оо. Съ послѣдующимъ возрастаніемъ возраста, считая 5-ти и 10-ти-лѣтнія группы, заболѣваемость падаетъ до возраста 5—10 лѣтъ, давшаго и наименьшую смертность, затѣмъ постепенно возрастаетъ до возраста 40—50 лѣтъ и, наконецъ, снова начинаетъ падать. Что число заболѣваній должно возрастать и въ возрастахъ выше 50 лѣтъ, — это не подлежитъ никакому сомнѣнію, да и подтверждается всѣми наблюденіями страховыхъ отъ болѣзни кассъ, и если въ нашемъ случаѣ не наблюдается этого, то причина этого кроется до известной степени въ строѣ жизни нашего населенія, гдѣ старики вообще рѣже обращаются съ болѣзнями ко врачебной помощи.

Въ дополненіе къ этимъ даннымъ приводимъ возрастное распредѣленіе амбулянтовъ трехъ вышеуказанныхъ фабричныхъ больницъ за тѣже 1896—1898 гг. въ среднихъ числахъ.

	Долматовская мануфактура.	Разоренова и Кормилицина.	„Вѣтка“.	Всего.
0—1 лѣтнихъ	133	30	352	515
1—5 "	196	107	447	750
5—10 "	96	51	231	378
10—15 "	80	60	203	343
15—20 "	411	499	898	1.808
20—30 "	789	748	1477	3.014
30—40 "	434	420	1041	1.895
40—50 "	242	315	445	1.002
50—60 "	142	77	208	427
Выше 60 "	92	39	125	256
Всего	2616	2346	5426	10.388

Сопоставленіе этихъ двухъ таблицъ указываетъ, что характеръ распредѣленія заболѣвшихъ по возрастамъ сходенъ между собой какъ для земскихъ, такъ и для смѣшанныхъ фабричныхъ амбулаторій; единственнымъ отличіемъ является большая заболѣваемость—вѣрнѣе большее абсолютное число больныхъ въ возрастѣ 20—50 лѣтъ, что, конечно, обуславливается возрастнымъ составомъ фабричнаго населенія, въ которомъ преобладаютъ эти возрасты.

Чѣмъ же болѣетъ населеніе Кинешемскаго уѣзда? Постараемся отвѣтить на этотъ вопросъ на основаніи отчетовъ земскихъ амбулаторій, больницъ и свѣдѣній объ эпидеміяхъ.

Пользованные отъ острыхъ заразныхъ болѣзней въ больницахъ и амбулаторіяхъ должны входить, по принятой въ Кинешемскомъ уѣздѣ системѣ регистраціи, въ свѣдѣнія объ эпидеміяхъ; но это не всегда выполняется; поэтому намъ объ эпидемическихъ болѣзняхъ, собственно говоря, нужно было бы пользоваться не данными „Обзоровъ“, а всѣми 3-мя источниками, беря сумму использованныхъ въ больницахъ и амбулаторно, если она оказывается по какой либо болѣзни превышающей свѣдѣнія „Обзоровъ“, но, въ виду незначительности чиселъ использованныхъ въ больницахъ, мы, для опредѣленія преобладанія между больными различныхъ формъ болѣзней, беремъ однѣ амбулаторныя данныя.

Вмѣстѣ съ этимъ нужно замѣтить, что и отчетныя данныя земскихъ врачей, въ томъ видѣ, какъ онѣ представлялись земскимъ собраніямъ, заключаютъ въ себѣ довольно значительныя противорѣчія, особенно въ амбулаторныхъ данныхъ, какъ это видно изъ приводимыхъ въ концѣ таблицъ. Изъ этихъ противорѣчій укажемъ слѣдующія наиболѣе рѣзкія. По Адищевскому уч. въ амбулаторіи показано слѣдующее число

сифилитиковъ—1894 г.—1315, 1895 г.—746, 1896 г.—355, 1897 г.—169 и наконецъ 1898 г.—91., безъ соответствующаго увеличенія въ Есиплюевскомъ участкѣ, отдѣлившемся отъ Адичевскаго въ 1897 г. Далѣе желудочно-кишечный катарръ, болѣзни желудка и болѣзни кишекъ (по старой номенклатурѣ) часто смѣшивались между собой въ отчетахъ, благодаря чему наблюдается уменьшеніе по отдѣльнымъ годамъ одной при одновременномъ увеличеніи другой изъ этихъ формъ. Тоже слѣдуетъ сказать о рубрикахъ „воспаленіе подкожной клетчатки“ и „карбункулъ, вереда“. Еще больше и при томъ ничѣмъ необъяснимыхъ колебаній въ рубрикахъ „опухоли“, „худосочныя язвы“ и „золотуха“—и все по тому же Адичевскому участку. Устранить эти противорѣчія въ настоящее время нѣтъ никакой возможности, а потому мы находимъ болѣе правильнымъ устранить изъ разсмотрѣнія послѣднія 3 формы, соединить въ двѣ пять предыдущихъ формъ, а для сифилиса воспользоваться данными, приводимыми въ „Обзорахъ заболѣваемости Костромской губерніи“ и, наконецъ, разсматривать заболѣваемость по болѣе важнымъ формамъ и группамъ болѣзней. Пользуясь данными земскимъ амбулаторій, приводимыми въ абсолютныхъ числахъ ниже—въ таблицахъ, находимъ, что изъ каждаго 10.000 зарегистрированныхъ въ въ амбулаторіяхъ больныхъ приходится на:

Оспу	88,0
Скарлатину	34,8
Дифтерія	2,5
Крупъ	1,3
Корь	28,6
Коклюшъ	41,5
Гриппъ	187,1
Тифъ сыпной	0,9
„ брюшной	26,7
„ возвратный	0,1
„ неопредѣленный	2,4
Дизентерію	18,0
Холеру	5,3
Заушницу	20,9
Рожу	19,8
Гнойный конъюнктивъ	6,9
Септицемію родильницъ	0,5
Сибирскую язву	5,7
Сифилисъ	178,0
Венерическія болѣзни	22,6
Вугорчатку	45,0
Круп. пневмонію	29,7
Всѣ заразныя	766,3
Малярію	313,7
Зобъ	1,1
Чесотку	803,4

Глисты	79,6
Болѣзни органовъ дыханія	953,1
„ „ кровообр.	77,1
„ желудка и кишекъ	1304,3
„ печени	23,7
„ селезенки	0,5
„ брыжины	2,1
Грыжи	20,0
Выпаденіе recti	6,5
Болѣзни мочевыхъ органовъ	53,6
„ мужск. пол. „	20,4
„ женск. пол. „	120,7
„ мозга	22,8
„ нервной системы	430,4
Мышечный ревматизмъ	449,5
Болѣзни кожи	1329,4
„ органовъ зрѣнія	774,5
„ „ слуха	234,6
Переломы	18,8
Костоѣду	55,8
Костоѣду зубовъ	460,6
Сочленовный ревматизмъ	139,5
Болѣзни суставовъ	54,7
Вывихи	18,9
Сведенія	1,8
Болѣзни беременныхъ	44,8

Болѣзни послѣродовныя	38,5	Новообразованія	90,2
Маразмъ	35,5	Ушибы	344,2
Цыгу	1,1	Раны	341,3
Англійскую болѣзнь	35,4	Отравленія	12,0
Золотуху	142,0	Ожоги	98,9
Худосочныя язвы	144,8	Замерзанія	7,2
Анемію	125,5	Прочія болѣзни	0,2

Разсмотримъ вкратцѣ теченіе эпидемическихъ болѣзней въ нашемъ уѣздѣ за разсматриваемые 6 лѣтъ по даннымъ „Обзоровъ“. Прежде всего мы встрѣчаемся съ **Азіатской холерой**, бывшей въ уѣздѣ въ 1892, 1893 и 1894 годахъ. Первый больной въ 1894 г. со всеми признаками холеры снятъ былъ въ гор. Кинешмѣ 16-го іюля съ парохода. Благодаря быстрому изолированію его въ мѣстной земской больницѣ, послѣ этого перваго случая, окончившагося смертію заболѣвшаго, не было въ городѣ больныхъ холерой въ продолженіе довольно значительнаго промежутка времени,—до 7-го августа, когда снятъ былъ съ баржи Черновыхъ и положенъ въ ту же больницу матросъ, умершій 9-го числа того же августа, и вслѣдъ затѣмъ послѣдовалъ уже цѣлый рядъ заболѣваній различныхъ лицъ, какъ въ самой Кинешмѣ, такъ и въ прилегающихъ къ ней мѣстностяхъ. Въ числѣ больныхъ было и еще нѣсколько лицъ, снятыхъ въ городѣ съ пароходовъ. Холера въ Кинешмѣ продолжалась по 18-ое сентября включительно. Первый случай заболѣванія холерой въ Рѣшемскомъ медицинскомъ участкѣ обнаруженъ былъ въ послѣднихъ числахъ іюля мѣсяца и именно въ селѣ Нагорномъ, Шевалдовской волости, гдѣ заболѣла 29-го числа крестьянка этого села, Зиновья Антонова, только что вернувшаяся изъ Нижняго-Новгорода и и страдавшая вначалѣ незначительнымъ поносомъ, къ каковому 29-го числа присоединились рвота и сведеніе конечностей, поведшія за собою смерть ея въ часъ ночи 30-го числа. Послѣ небольшого промежутка, начались заболѣванія холерой (съ 6-го Августа), какъ въ селѣ Нагорномъ и примыкающей къ нему слободѣ Рѣшмѣ, Зименковской волости, такъ и въ значительномъ количествѣ другихъ селеній помянутыхъ волостей, особенно Шевалдовской (18 селеній) и, отчасти, въ Ильинской и Никитинской волостяхъ, продолжавшіяся здѣсь непрерывно по 15-ое число сентября включительно. Въ Вичугскомъ медицинскомъ участкѣ холера появилась съ 8 Августа. Первымъ больнымъ былъ купецъ, проживающій въ деревнѣ Артокишѣ, Вичугской волости, 7-го Августа

возвратившейся съ Нижегородской ярмарки и на другой же день заболѣвшій холерой. Изъ Нижняго же возвратилась въ деревню Писцово, той же волости, купеческая жена въ самый день возвращенія заболѣвшая холерой. Далѣе въ дер. Облиху изъ Нижняго же вернулся мѣстный торговецъ съ легкимъ недомоганіемъ и растройствомъ пищевыхъ путей, а на слѣдующій день послѣ того заболѣла холерой ближайшая его сосѣдка, крестьянка. Послѣдствіемъ сего было то, что въ этомъ районѣ, котораго не коснулась холерная эпидемія 1892 г., появились одновременно въ нѣсколькихъ селеніяхъ заболѣванія, начиная съ жены вышесказаннаго купца, заболѣвшей и умершей 11-го Августа, и продолжая другими лицами, въ Вичугской и Тезинской волостяхъ, особенно же въ деревнѣ Облихѣ (22 чел. больныхъ), каковыя и продолжались по 22-ое Августа включительно.

Наименьшее распространеніе болѣзни имѣла въ Адичевскомъ медицинскомъ участкѣ, или по лѣвому берегу Волги, гдѣ нѣтъ паромныхъ пристаней и гдѣ населеніе, занимаясь болѣе земледѣліемъ, нежели торговлею, имѣетъ мѣше сношеній съ Нижнимъ-Новгородомъ, но и тутъ появилась она только въ ближайшихъ къ Волгѣ селеніяхъ волостей: Георгіевской, Воздвиженской и Есиплевской, исключая единичнаго случая, бывшаго въ удаленной отъ берега Волги—волости Семеновской. Число заболѣваній и смертныхъ случаевъ по участкамъ и волостямъ уѣзда, по полу и возрасту больныхъ видны изъ слѣдующей таблицы.

Назв. волостей.	Количество селеній.	З а б о л ѣ л о						У м е р л о		
		1—15 л.		15—50 л.		50 л. и выше		мущ.	жен.	дѣт.
		мущ.	жен.	мущ.	жен.	мущ.	жен.			
Кинешма . . .	—	3	2	22	18	—	2	9	12	2
Зименковская . .	4	2	—	9	2	1	2	4	3	1
Николаевская . .	2	—	—	2	—	—	—	1	—	—
Шевалдовская . .	18	9	5	13	24	2	14	8	19	6
Никитинская . . .	2	—	—	3	2	—	2	2	2	—
Ильинская . . .	1	—	2	2	5	3	1	5	2	1
Вичугская . . .	4	—	—	2	2	—	2	1	2	—
Тезинская . . .	6	1	2	11	5	5	8	8	4	—
Воздвиженская . .	2	—	—	1	1	—	—	1	—	—
Георгіевская . . .	2	—	1	1	1	1	2	2	1	1
Есиплевская . . .	1	—	—	1	1	—	—	1	1	—
Семеновская . . .	1	—	—	1	1	—	—	1	—	—
Всего . . .	43	15	12	68	63	12	33	43	46	11

203

100

Оспа, давшая не болѣе 250 случаевъ заболѣванія во всемъ уѣздѣ въ 1894 г., при чемъ преимущественно была распространена въ Георгіевской, Дюпихской, Тарасовской, Есиплевской, Углецкой и Ивашевской вол., въ послѣдующіе 3 года упала до нѣсколькихъ десятковъ случаевъ и только въ 1898 г. появляется снова эпидемія оспы, давшая болѣе 1500 заболѣваній въ 1898 и до 500 въ 1899 г. съ марта и особенно усилившись съ сентября; особенно пострадали отъ оспы Шевалдовская, Никитинская, Горковская, Зименковская, Дюпихская, Ивашевская, Ильинская, Николаевская и Комаровская волости, при чемъ южныя волости дали почти вдвое больше сѣверныхъ заболѣвшихъ. Въ дѣйствительности вѣроятно было значительно большее число заболѣваній, такъ какъ по метрическимъ записямъ умершихъ за эти 2 года было около 800 чел., слѣд. смертность получается болѣе 30%, т. е. больше обычно наблюдаемой величины. Насколько недостаточно поставлено дѣло регистраціи заразныхъ болѣзней вообще, въ частности оспы, характеризуетъ д-ръ *Ильинскій* слѣдующимъ сообщеніемъ по поводу вышеназванной эпидеміи оспы.

„Въ теченіе лѣта въ городскомъ участкѣ обнаружено было 11 чел. больныхъ оспою: 8 въ городѣ и 3 въ д. Зяблово. Но вдругъ 27 августа получается отношеніе уѣздной управы, что смертность отъ оспы, ослабѣвая въ приходахъ Никитской и Шевалдовской волостей, постепенно распространяется въ приходахъ Зименковской, Ильинской, Комаровской вол. и Кинешмѣ. Не имѣя никакихъ свѣдѣній, кромѣ упомянутыхъ, я обратился въ полицейское управленіе, въ какихъ селеніяхъ были случаи заболѣванія и смерти отъ натуральной оспы, и въ отвѣтъ получилъ, что въ этомъ управленіи по этому вопросу вѣдомости нѣтъ. Тогда рѣшилъ поѣхать въ волостныя правленія; объѣхалъ 3 изъ нихъ и ни въ одномъ не получилъ необходимыхъ свѣдѣній. Пришлось обратиться къ сельскимъ священникамъ, и сразу же убѣдился, что эпидемія не только теперь начинаетъ распространяться, но поражено уже нѣсколько селеній, и первый смертный случай былъ еще въ апрѣлѣ. На вопросы, почему же не даны были извѣстія ни земскимъ врачамъ, ни земской управѣ, послѣдовали отвѣты: распоряженій, чтобы священники сообщали о появленіи заболѣваній не существуетъ, а о смертныхъ случаяхъ каждый мѣсяцъ посылаются свѣдѣнія уѣздному врачу. При томъ же и оспопрививаніе во время эпидеміи бесполезно и отъ оспы нѣтъ

спасенія. Приходилось разубѣждать ихъ въ этомъ и просить, чтобы они хотя въ будущемъ сообщали земскому врачу о заболѣваніяхъ“.

Сильному развитію оспы способствовало то обстоятельство, что въ населеніи южной половины много непризнанныхъ раскольниковъ, старающихся всѣми силами избѣжать оспопрививанія, которое въ нашемъ уѣздѣ поставлено далеко неудовлетворительно; такъ за 1894 г. было привито во всемъ уѣздѣ, считая съ ревакцинаціями, 4101 чел., въ 1895 г. 2667 чел., въ 1896 г. 2582 чел., въ 1897 г. 3786, въ 1898 г.—грянулъ громъ!—12.426 чел. и въ 1899 г. 5.153 чел.

Скарлатина держится гораздо постояннѣе оспы въ нашемъ уѣздѣ (эпидемическія данныя). Начавшись въ разсматриваемый періодъ съ 728 заболѣваній, она въ 1895 г. упала до 237, въ 1896 г.—до 155, въ 1897 г.—до 131, въ 1898 г.—до 73 и въ 1899 г. снова начала усиливаться, давши 417 заболѣваній. Распространена почти равномѣрно по всему уѣзду, съ небольшимъ преобладаніемъ въ юго-западномъ углу его—въ I районѣ.

Дифтеритъ, почти не существовавшій въ началѣ разсматриваемаго періода, въ 1898 г. начинаетъ усиливаться и въ 1899 г. было зарегистрировано уже 168 случаевъ заболѣванія имъ, сосредоточенныхъ исключительно въ окружающихъ городъ Дюпихской, Горковской, Зименковской и Николаевской волостяхъ.

Корь усиливается въ нашемъ уѣздѣ приблизительно черезъ каждые 2 года, достигая въ наивысшемъ своемъ развитіи 300 заболѣваній въ годъ и спускаясь до 50. Очевидно при этомъ, что регистрація этой болѣзни врачами крайне несовершенна: за 6 лѣтъ зарегистрировано больныхъ ею 1039, а по метрикамъ умершихъ значится 817, что обуславливается тѣмъ, что съ корью крайне рѣдко обращаются къ врачамъ, да и не существуетъ сколько нибудь удовлетворительной борьбы съ этой болѣзью, почему о ней въ большинствѣ случаевъ и не доносятъ врачамъ.

Тоже самое слѣдуетъ сказать о **коклюшѣ**: больныхъ имъ зарегистрировано за 6 лѣтъ 1356, а умершихъ 891. По теченію онъ также представляетъ усиленія черезъ каждыя 2 года, какъ и корь, но съ гораздо большими размахами отъ 50 до 650 заболѣваній въ годъ.

Тифы, преимущественно брюшной, не переводятся въ

уѣздѣ, давая болѣе 175 заболѣваній ежегодно, при чемъ сыпной и возвратный тифъ встрѣчаются крайне рѣдко: 4—20 случаевъ въ годъ.

Дизентерія даетъ отъ 20 до 120 (1898 г.) заболѣваній въ годъ, по нужно замѣтить, что много дизентериковъ умираетъ подъ видомъ дѣтскаго лѣтняго поноса, такъ что приводимыя по врачебнымъ и метрическимъ записямъ данныя о дизентеріи не имѣютъ большого значенія. Что касается мѣсяцевъ наибольшаго развитія эпидемическихъ болѣзней, то за 5 лѣтъ, о которыхъ у насъ имѣются данныя, зарегистрировано заболѣваній, а также умерло по метрическимъ записямъ за 6 лѣтъ:

	Январь.	Февраль.	Мартъ.	Апрѣль.	Май.	Іюнь.	Іюль.	Августъ.	Сентябрь.	Октябрь.	Ноябрь.	Декабрь.
Заболѣло:												
Оспа	196	180	199	96	72	84	20	59	218	247	409	212
Скарлатина	49	107	44	64	72	73	54	74	109	95	155	142
Дифт. и крупъ . .	9	3	7	3	4	2	6	15	42	61	17	34
Корь	104	77	69	82	44	186	31	38	9	121	104	97
Коклюшъ	28	15	19	23	34	117	92	109	44	96	53	25
Тифы	46	20	14	13	42	36	43	131	215	79	103	68
Дизентерія	6	8	10	2	4	88	137	66	19	20	2	2
Сибир. язва	37	22	9	15	7	1	—	1	6	13	6	10
Умерло:												
Оспа	73	65	77	53	69	86	50	54	79	92	97	76
Скарлатина	93	94	88	59	57	86	88	119	131	145	131	109
Дифт. и крупъ . .	3	—	4	1	3	6	4	—	4	12	35	38
Корь	68	73	103	134	120	64	67	25	23	32	39	69
Коклюшъ	69	87	113	115	81	79	50	54	71	53	38	63
Тифы	66	38	35	59	40	53	48	68	53	55	49	55
Дизентерія	1	1	2	3	15	24	35	11	2	—	—	—
Сибир. язва	2	3	1	3	5	2	—	1	—	2	1	—

Сравнивая теперь эти двѣ таблицы, мы видимъ, что вторая даетъ болѣе типичное распредѣленіе теченія болѣзней, чѣмъ первая, за исключеніемъ развѣ оспы, въ которой типичность обуславливается строгостью регистраціи въ эпидемію 1898—99 гг. Да, понятно, что при той недостаточности постановки дѣла регистраціи заболѣваемости заразными болѣзнями, которая существуетъ у насъ въ губерніи, едва ли и можно было ожидать лучшаго результата, особенно при указанной уже нами большей стройности и порядка въ доставленіи свѣдѣній объ умершихъ. Несомнѣнно, что въ метрическихъ данныхъ встрѣчаются ошибки въ опредѣленіи

характера болѣзни, но эти ошибки вовсе не такъ велики, какъ обыкновенно думаютъ лица, старающіяся во что бы то ни стало уничтожить эту регистрацію по метрическимъ записямъ. Лучшимъ доказательствомъ цѣлесообразности этой регистраціи и служить типичность измѣненія числа умирающихъ по мѣсяцамъ. Какая нужда показывать священнику большее число умершихъ напр. отъ кори и коклюша, въ апрѣлѣ и маѣ, или скарлатины въ августѣ—ноябрѣ, чѣмъ въ остальныхъ мѣсяцахъ? А между тѣмъ подобныя колебанія какъ разъ соотвѣтствуютъ наблюденіямъ врачей въ мѣстностяхъ съ болѣе правильной постановкой дѣла регистраціи. Очевидно, что метрическія данныя, для нашей мѣстности, гораздо лучше могутъ охарактеризовать теченіе эпидеміи, чѣмъ данныя врачебныя, помѣщаемыя въ „Вѣдомостяхъ о ходѣ заразныхъ болѣзней въ Костромской губерніи“.

Сифились. Данныя о сифилисѣ, какъ мы видѣли, за первые 2 года нашего изслѣдованія, благодаря Адищевскому участку, оказываются довольно спутанными, поэтому мы принуждены судить о распространеніи сифилиса по даннымъ за 4 года 1896—99 гг., когда карточная регистрація сифилитиковъ согласно постановленіямъ сифилидологическаго съѣзда установилась болѣе правильно. Число зарегистрированныхъ сифилитиковъ въ земскихъ амбулаторіяхъ и больницахъ 3.496, въ фабричныхъ 105, а по даннымъ полученныхъ медико-статистическимъ бюро личныхъ карточекъ 2.525, т. е. въ 1½ раза менѣе. Сравненіе данныхъ медико-статистическаго бюро съ годовыми отчетами врачей указываетъ, что такая разница обусловливается тѣмъ, что въ отчетахъ приводятся всѣ сифилитики, явившіеся въ данномъ году къ врачамъ, данныя же медико-статистическаго бюро касаются только сифилитиковъ *первые* зарегистрированныхъ за все время изслѣдованія, т. е. за 1896—99 гг. Поэтому для опредѣленія распространенія сифилиса въ нашемъ уѣздѣ мы и воспользуемся послѣдними.—Въ 1895 г., время введенія регистраціи по карточкамъ, сифилитики были обнаружены въ 190 селеніяхъ, въ 129 по 1, въ 32 по 2, въ 12 по 3, въ 6 по 4 и въ 11 было болѣе 5 сифилитиковъ, причѣмъ по отдѣльнымъ волостямъ это число селеній, сопоставляемое нами съ данными 1899 г., распредѣлялось слѣдующимъ образомъ:

	1895 г.	1899 г.
Вичугская вол.	15 сел.	7
Горковская "	6 "	8
Дюнихская "	9 "	9
Жиритинская "	9 "	4
Зименковская "	7 "	8
Никитинская "	2 "	14
Тезинская "	11 "	9
Углецкая "	5 "	1
Шевалдовская "	4 "	24
Южная пол.	68	84

	1895 г.	1899 г.
Воздвиженская вол.	5	8
Георгиевская "	9	6
Есиплевская "	17	8
Ивашевская "	13	14
Ильинская "	—	9
Клеванцевская "	8	15
Комаровская "	4	7
Колшевская "	23	6
Николаевская "	2	14
Пуминовская "	5	1
Рябовская "	6	5
Семеновская "	20	26
Тарасовская "	10	12
Троицкая "	—	12
Сѣверная пол.	122	134

Итакъ число селеній, въ которыхъ обнаружены новыя заболѣванія сифилисомъ въ 1899 г. по сравненію съ 1895 г., увеличилось на 28, т. е. почти на 15%. Но и это число менѣе дѣйствительнаго, такъ какъ, если посмотрѣть въ какихъ селлахъ были сифилитики въ 1895 г., въ какихъ вновь обнаружены въ 1899 г., то найдемъ, что въ 1899 г. сифились обнаруженъ въ 109 новыхъ, по сравненію съ 1895 г., селлахъ, т. е. площадь распространенія сифилиса по уѣзду увеличилась почти вдвое. Поголовный осмотръ населенія навѣрное бы указалъ еще большее число сифилитиковъ, чѣмъ ихъ зарегистрировано, но даже если руководствоваться только обнаруженнымъ за 5 лѣтъ числомъ, предполагая, что сифилитики вымираютъ подобно остальному населенію, мы найдемъ, что къ концу 1899 г. должно было быть 2565 сифилитиковъ (2888—363×0,190—740×0,152—684×0,114—584×0,076—517×0,038), что составляетъ 1,7% всего населенія уѣзда. Только въ Буйскомъ и Варнавинскомъ уѣздахъ еще больше сифилитиковъ, чѣмъ въ Кинешемскомъ. По формамъ обнаруженные сифилитики распредѣляются слѣдующимъ образомъ:

	I	II	III
1895 г.	9	197	153
1896 г.	29	325	386
1897 г.	31	302	351
1898 г.	34	301	249
1899 г.	32	354	131

Отсюда видно, что наибольшее число обнаруженных сифилитиковъ находилось въ заразномъ періодѣ, при чемъ число зараженій ежегодно возрастаетъ. Относительно 1899 г., когда введена была новая классификація сифилиса, предложенная съѣздомъ сифилитологовъ въ СПБ. въ 1897 г., извѣстно, что между кондилломатозными сифилитиками (354 ч.) только у 43 были рецидивныя вторичныя формы, а у 311 такъ называемый *syph. condyl. recens.*

Возрастное и половое распредѣленіе сифилитиковъ за 4 года представляется въ слѣдующемъ видѣ:

	до 1 г.		до 5 л.		до 15 л.		до 20 л.		до 30 л.		до 40 л.		до 50 л.		выше.	
	м.	ж.	м.	ж.	м.	ж.	м.	ж.	м.	ж.	м.	ж.	м.	ж.	м.	ж.
1896 г.	24	27	29	29	31	39	20	30	65	78	66	88	54	74	23	31
1895 г.	12	7	15	16	12	11	18	28	43	46	25	37	16	37	13	27
1898 г.	24	18	21	29	20	39	26	18	76	75	54	54	31	41	21	37
1899 г.	26	24	21	21	19	50	24	14	54	61	41	44	37	42	14	25

т. е. большинство сифилитиковъ приходится на возрастъ выше 30 лѣтъ и на долю женщинъ, какъ это, впрочемъ, наблюдается во всѣхъ губерніяхъ Россіи.

Данныя по фабричнымъ больницамъ и приѣмнымъ покоямъ очень неполны. Такъ намъ удалось собрать таковыя только по 9 фабрикамъ. Данныя эти, приводимыя въ концѣ въ среднихъ числахъ, очень незначительно увеличатъ полученную нами выше заболѣваемость населенія заразными болѣзнями по земскимъ даннымъ и вмѣсто того, чтобы вычислять поправку на эти числа для всего населенія, что было бы, при недостаточности данныхъ, пустою тратою времени, мы позволимъ себѣ привести здѣсь заболѣваемость фабричныхъ рабочихъ въ связи съ родомъ ихъ работы. Для этого нами составлено изъ амбулаторныхъ журналовъ больше 30.000 личныхъ карточекъ съ указаніемъ возраста, занятія и болѣзни, наблюдавшихся среди рабочихъ за годы 1897 и 1898 на фабрикахъ—ткацкой Н. Разоренова и М. Кормилицина въ с. Тезино, бумаго-прядельная бр. Разореновыхъ, „Вѣтка“, бумаго-прядельная и ткацкая Н. Разоренова и

М. Кормилицина на Томнѣ, бѣлильно-красильно-аппретурная Н. Разоренова въ с. Тезино, фабрика Кокорева, отбѣльно-красильная и аппретурная И. Коновалова въ Каменкѣ и бумагопрядельная, ткацкая и аппретурная Кокорева и Разоренова въ Тезино. Но всѣми собранными данными, однако, не пришлось воспользоваться, такъ какъ только съ указанныхъ 7 фабрикъ я получилъ число рабочихъ той или другой отрасли и при томъ за 1900-ый годъ и даже по нѣкоторымъ безъ раздѣленія по полу. Нужно замѣтить, что, собственно говоря, сопоставленіе ниже приводимое нами числа заболѣвшихъ съ числомъ рабочихъ не вполне правильно, такъ какъ въ дѣйствительности число рабочихъ измѣняется не только изъ года въ годъ, хотя и въ крайне узкихъ предѣлахъ, дающихъ возможность считать приводимыя числа за *приблизительно* среднія для 1897—98 гг., но даже въ теченіе одного и того же года. Поэтому наиболѣе правильнымъ было бы опредѣлить число этихъ рабочихъ изъ средняго мѣсячнаго, но таковыхъ данныхъ въ Кинешемскомъ уѣздѣ не собиралось до сихъ поръ, точно также какъ не велось регистраціи рабочихъ по возрасту. Въ виду всего этого, приводя % заболѣваемости, мы должны предупредить, что они только *приблизительно* выражаютъ заболѣваемость фабричныхъ. Съ другой стороны мы ограничили наше изслѣдованіе только рабочими, занятыми приденіемъ, ткачествомъ и окраской матерій, исключивъ вспомогательныхъ рабочихъ, какъ-то: слесарей, столяровъ, кузнецовъ и другихъ. Распредѣляя всѣхъ рабочихъ по 3 главнымъ группамъ производства—пряжа, тканье и окраска, получаемъ слѣдующія данныя о заболѣваемости въ каждомъ изъ этихъ производствъ, ограничиваясь только цѣлыми процентами, такъ какъ не считаемъ возможнымъ пользоваться даже десятыми долями %. Абсолютныя числа приведены въ концѣ.

А. Прядельное производство.

	Сортиров- щики.	Чесальщи- чки.	Холстовщи- чки.	Лентовщи- чки.	Банкброши.	Прядил- ватер., моля.	Присучаль- щики.	Стравельщи- чки.	В с ѣ.
Число рабочихъ . .	88	83	63	226	542	1.073	247	227	2.549
% заболѣваемости:									
Вообще	256	183	111	161	205	120	161	167	156

	Сортиров- щики.	Чесальщи. ки.	Холстовщи. ки.	Легковщи. ки.	Банкброш. ки.	Прядил. ватер., мѣл. ки.	Приучаль- щи. ки.	Ставальщи. ки.	В с ъ
Заразныя болѣзни	42	29	9	22	34	19	17	15	22
Б. орган. дыханія	19	33	12	15	19	10	14	18	14
» » пищевар.	55	31	27	42	38	20	23	25	28
» » зубовъ	24	12	2	9	13	10	10	13	11
» нервн. сист.	9	2	—	4	8	4	4	2	4
» глазъ	11	7	12	14	11	7	8	9	9
» уха	3	1	1	0	2	3	1	4	2
» кожи (сыпи)	14	13	11	6	9	6	13	7	8
Флегмоны и нарывы	16	10	13	13	20	13	24	25	17
Язвы	10	6	5	6	9	5	10	10	7
Ушибы	16	15	4	7	8	5	11	11	6
Раны	10	6	4	5	9	5	10	15	7
Ожоги	9	7	—	6	8	2	5	7	5

В. Ткацкое производство.

	Ткачи.	Шпудельщи. ки.	Сновали.	В с ъ
Число рабочихъ	3.771	415	52	4.238
% заболѣваемости:				
Общій	86	96	118	87
Заразныя болѣзни	13	19	15	14
Болѣзни органовъ дыханія	8	9	23	9
» » пищеваренія	14	15	30	17
» » зубовъ	3	6	3	4
» нервной системы	3	3	12	3
» глазъ	7	7	5	7
» уха	1	2	1	1
» кожи	4	4	5	5
Флегмоны и нарывы	7	7	8	7
Язвы	3	3	3	3
Ушибы	2	4	6	3
Раны	3	2	2	3
Ожоги	1	3	—	1

В. Красильное и отдѣлочное производство.

	Бѣльщи. ки и красильщи. ки.	Крахмалящ. и голландщ. ки.	Подпесточ. и накатчи. ки.	В с ъ
Число рабочихъ	216	294	240	750
% заболѣваемости:				
Общій	151	110	112	122
Заразныя болѣзни	21	20	11	18
Болѣзни органовъ дыханія	20	16	6	14
» » пищеваренія	27	16	23	22
» » зубовъ	5	5	1	4
» нервной системы	—	1	1	1
Болѣзни глазъ	11	6	8	8
» уха	3	2	3	3
» кожи	9	8	10	9
Флегмоны и нарывы	11	6	9	8
Язвы	2	5	3	3
Ушибы	12	6	6	6
Раны	12	6	12	9
Ожоги	9	4	2	5

Итакъ, наибольшую заболѣваемостью отличается прядильное производство, за нимъ идетъ красильное и, наконецъ, ткацкое. Отсутствие распредѣленія рабочихъ по возрастамъ не даетъ возможности сказать насколько это различіе обусловливается разницею въ возрастахъ рабочихъ въ различныхъ производствахъ. Нельзя не обратить вниманія на то, что болѣзни органовъ дыханія дали наибольшія числа среди прядильнаго и красильнаго производства—въ первомъ онѣ обусловливаются массой минеральной и органической пыли, во второмъ парами красящихъ веществъ, хлора и кислотъ; въ этихъ болѣзняхъ пальма первенства остается за чесальщиками. Бб. органы пищеваренія даютъ значительныя колебанія по различнымъ производствамъ, но всетаки опять наибольшій процентъ ихъ приходится на прядильныя производства вообще и въ частности на сортировщиковъ, банкброшей и чесальщиковъ. Болѣзни кожи, нарывы и язвы опять таки больше всего развиты (32%) среди прядильнаго производства—занозы и засореніе трещинъ на рукахъ органической пылью; за ними идутъ красильщики и пр. (22%) и, наконецъ, ткачи; съ другой стороны травмы-ушибы, раны и ожоги болѣе развиты среди красильнаго производства, затѣмъ идутъ прядильщики

и, наконецъ, ткачи; при этомъ въ послѣднихъ двухъ группахъ наблюдаются собственно не ожоги, а скорѣе осадившія быстро движущимися ремнями, каковыя поврежденія приводятся въ больничныхъ журналахъ подъ именемъ „обожгло ремнемъ.“ Наконецъ, что касается до заразныхъ болѣзней, то группу эту составляютъ исключительно почти гриппъ, перемежающаяся лихорадка и ревматизмъ, а именно зарегистрировано въ среднемъ за 2 года больныхъ:

	Гриппомъ.	Маляріей.	Ревматизмомъ.
Сортировщики	9,5	10,5	16,5
Чесальщики	3,5	7,0	13,5
Холстовщики	2	2	1
Ленточники	14,5	17	18
Банкброши	63	58,5	58,5
Прядильщики и пр.	58,5	78,5	76,5
Присучальщики	6,5	19,	16
Стапельщики	15,5	12,5	6
Ткачи	119,5	154	205,5
Шпульники	23,5	14,5	37
Сновали	5	1,5	1,5
Красильщики и бѣльщики	17	16	19,5
Крахмалящики и голландрички . . .	8	21	24,5
Подпесточники и накатчики	7	11,5	7,5

Относительно „ревматизма“ слѣдуетъ замѣтить, что въ эту рубрику помимо „остраго сочленовнаго ревматизма,“ въ амбулаторныхъ листкахъ вносятся и „мышечный ревматизмъ“ и вообще всѣ „міалгіи“, каковыя, по нашему наблюденію, составляютъ половину всѣхъ считаеваемыхъ въ отчетахъ ревматиковъ.

Резюмируя вышесказанное мы позволяемъ себѣ сдѣлать слѣдующіе выводы:

1) Кинешемскій уѣздъ занимаетъ по рождаемости 4-ое мѣсто среди уѣздовъ Костромской губерніи, давая болѣе 51 родившихся на 1000 жителей въ годъ, превышая общероссійскую на 3 чел. съ 1000 (48). При этомъ отношеніе половъ среди родившихся оказывается ниже такового же отношенія во всей Россіи (1066). Наибольшее число родившихся приходится на январь и июль мѣсяца, а наименьшее—на декабрь и май.

2) Число внѣ брачныхъ рожденій колеблется въ послѣднее 10-ти лѣтіе въ узкихъ предѣлахъ 16—19 на 10.000 жителей, но это число уступаетъ только одному Костромскому уѣзду.

3) Смертность въ уѣздѣ, равная въ среднемъ (38‰) превышаетъ общероссійскую (33‰) и изъ уѣздовъ Костром-

ской губерніи уступаетъ только Нерехотскому и Юрьевецкому. Эта высокая общая смертность обуславливается громадной смертностью дѣтей на 1-омъ году жизни.

4) Дѣтская смертность на 1-омъ году равняется 365 на 1000 родившихся; изъ 501 уѣзда губерніи Европейской Россіи только въ 64 дѣтская смертность выше, чѣмъ въ Кинешемскомъ.

5) Но и въ остальныхъ возрастахъ смертность Кинешемскаго уѣзда превышаетъ смертность 12 губерній Евр. Россіи, о которыхъ имѣются свѣдѣнія о смертности по возрастамъ.

6) Средняя продолжительность жизни въ Кинешемскомъ уѣздѣ для 0—лѣтнихъ равна 30½ годамъ, а въ 12 губерніяхъ—31½.

7) Отсроченная временная средняя жизнь въ работоспособномъ возрастѣ немного менѣе средняго для 12 губерній и равна 18½ годамъ.

8) Вѣроятная жизнь новорожденнаго равна 18 годамъ, менѣе средней для 12 губерній на 2½ года. При этомъ для мальчиковъ вѣроятная жизнь равна только 8 годамъ, а для дѣвочекъ 24 годамъ, т. е. втрое больше.

9) По отдѣльнымъ частямъ уѣзда наибольшая смертность приходится на середину южной части уѣзда—волости Горковскую, Зименковскую, Дюпихскую; за ними идутъ Тезинская, Вичугская, Углецкая, и затѣмъ уже волости сѣверной половины уѣзда.

10) Въ числѣ причинъ смерти Кинешемскаго населенія главную роль играетъ лѣтній дѣтскій поносъ, въ среднемъ дающій 25% всего числа умирающихъ въ годъ. Оспа, скарлатина, корь и коклюшъ даютъ 12% всего числа умершихъ.

11) Число зарегистрированныхъ первичныхъ посѣщеній земскихъ амбулаторій достигаетъ 551 на 1000 жителей съ небольшимъ отличіемъ между промышленной—южной и земледѣльческой—сѣверной половиной.

12) Среди фабричнаго населенія заболѣваемость колеблется по разнымъ производствамъ между 870 и 2560 на 1000.

ЛИТЕРАТУРА.

- 1) Сборникъ статистическихъ свѣдѣній по Костромской губерніи. Томъ II. Кинешемскій уѣздъ. Вып. 3. Изданіе Костромского губернскаго земства. Кострома. 1901 г.
- 2) Тоже. Вып. 2. Кострома. 1901.
- 3) Крестьянское скотоводство въ Костромской губерніи по подворной переписи 1899 г. Вып. I. Изд. Костромского губернскаго земства. Кострома. 1900.
- 4) Сборникъ постановленій Кинешемскаго уѣзднаго земскаго собранія очередной сессіи 1894 г. Кинешма. 1895 г.
- 5) Тоже. 1896 г. Кинешма. 1897 г.
- 6) Тоже. 1898 г. Москва. 1899.
- 7) Тоже. 1899 г. Кинешма. 1901 г.
- 8) Тоже. 1900 г. Кострома. 1901 г.
- 9) Доклады Кинешемской уѣздной земской управы. 1898 г. Кинешма. 1898 г.
- 10) Тоже. 1900 г. Кострома. 1900 г.
- 11) Отчеты врачей Кинешемскаго уѣзда за 1897 г. Кинешма. 1897 г.
- 12) Россія. Полное географическое описаніе нашего отечества. Томъ I. СПБ. 1899 г.
- 13) Сводъ статистическихъ матеріаловъ, касающихся экономического положенія сельскаго населенія Европейской Россіи. Изд. Канцеляріи Комитета Министровъ. СПБ. 1894 г.
- 14) Главнѣйшія данныя поземельной статистики по обследованію 1887 г. Вып. XVIII. Изд. Центр. Стат. Комитета. СПБ. 1897 г.
- 15) Средній посѣвъ и средній сборъ зерновыхъ хлѣбовъ и картофеля за пятилѣтіе 1896—1900 гг. Изд. Центр. Стат. Комит. СПБ. 1902 г.
- 16) Волости и гмины. 1890 г. Изд. Центр. Стат. Комитета. СПБ. 1892 г.
- 17) Вѣдомость о ходѣ заразныхъ болѣзней въ Костромской губерніи, составленная по свѣдѣніямъ, поступившимъ отъ земскихъ врачей. Повременное ежемѣсячное изданіе съ 1894 года.
- 18) Обзоръ заболѣваній заразными болѣзнями въ Костромской губерніи за 1895—1900 гг. Повременное ежегодное изданіе.
- 19) Населеніе Имперіи по переписи 28 января 1897 г. по уѣздамъ. Сост. Центр. Стат. Комит. на основаніи мѣстныхъ подсчетныхъ вѣдомостей. СПБ. 1897 г.
- 20) Населеніе городовъ по переписи 28 января 1897 г. Сост. Центр. Стат. Комит. СПБ. 1897.
- 21) Распределеніе населенія Имперіи по главнымъ вѣроисповѣданіямъ. Разраб. Центр. Стат. Комит. по даннымъ первой всеобщей переписи 1897 г. СПБ. 1901 г.

²²⁾ Распределение старообрядцев и сектантов по толкам и сектам. Разраб. Центр. Стат. Комит. СПб. 1901 г.

²³⁾ М. А. Невский. Очерк медицинской части Костромской губернии. г. Кострома. 1879 годъ.

²⁴⁾ М. А. Невский. Материалы по санитарному дѣлу Костром. губ. Кострома. 1888 годъ.

²⁵⁾ Пироговъ В. Очерки фабрик Костромской губернии. Производства по обработкѣ волокнистыхъ веществъ. Кострома 1884 г.

²⁶⁾ Кенпелъ. Десятая ревизія. Исслѣдованіе о числѣ жителей въ Россіи въ 1851 году. СПб. 1857.

²⁷⁾ Движеніе населенія въ Европейской Россіи за 1880—1897 гг. Изд. Центр. Стат. Комитета. СПб. 1889—1890 г.

²⁸⁾ Сборникъ свѣдѣній по Россіи за 1884—1885 г. Изд. Центр. Стат. Комит. СПб. 1887.

²⁹⁾ Никитенко В. П. Дѣтская смертность въ Европейской Россіи за 1893—96 годъ. СПб. 1901 г.

³⁰⁾ Гребенниковъ В. И. Рождаемость. Смертность. Статьи въ Реальной энциклопедіи медицинскихъ наукъ. 2-й дополнительный томъ. СПб. 1900 г.

³¹⁾ Гребенниковъ В. И. Смертность въ 12 губерніяхъ Европейской Россіи за 1896—97 гг. по отдѣльнымъ поламъ и возрастамъ. Вѣстникъ Общественной гигиены, Судебной и Практической медицины. 1902 г.

³²⁾ Демитъева, Е. Женскій фабричный трудъ въ Россіи. Вѣстникъ Промышленности и здоровья. СПб. 1902 годъ. № 2.

³³⁾ Земско-медицинскій сборникъ, изданный обществомъ русскихъ врачей въ память Н. И. Пирогова. Т. I. Москва. 1893 г.

ПОЛОЖЕНІЯ.

1. Внутривенныя и подкожныя вливанія изотонического раствора NaCl при заболѣваніи холерою являются наилучшими средствами при леченіи этой болѣзни въ алгидномъ ея періодѣ.

2. Для болѣе усиленнаго проведенія въ массу населенія свѣдѣній о причинахъ заболѣванія и средствахъ предупрежденія оныхъ, необходимо устранить излишнія формальности въ разрѣшеніи врачамъ чтеній, публичныхъ лекцій и бесѣдъ по гигиенѣ обыденной жизни.

3. Успѣшная борьба съ эпидеміями возможна только при условіи сосредоточенія руководства ею въ рукахъ Губернскаго Земства, которое для сего должно имѣть санитарныхъ и эпидемическихъ врачей. Расходы на борьбу съ эпидеміями, за исключеніемъ содержанія санитарно-эпидемическаго персонала, выполняются Губернскимъ Земствомъ за счетъ уѣздныхъ земствъ, городовъ, фабрикантовъ и заводчиковъ, въ случаѣ развитія эпидемій въ городахъ или предѣлахъ фабрично-заводскаго района.

4. Однимъ изъ лучшихъ средствъ наблюденія за смертностью населенія и причинами ея служитъ регистрація духовенствомъ родившихся и умершихъ по карточной системѣ, при условіи своевременнаго, не менѣе одного раза въ мѣсяцъ, доставленія всѣхъ карточекъ въ санитарное бюро.

5. Въ виду все болѣе и болѣе увеличивающагося числа женщинъ, работающих на фабрикахъ, необходимо обязать фабрикантовъ имѣть достаточную и правильную организацію акушерской помощи, а также устраивать ясли и пріюты.

6. Периодическія прикомандированія правительственныхъ уѣздныхъ и городскихъ врачей къ медицинскимъ факуль-

тетамъ Университетовъ и Медицинской Академіи для усовершенствованія въ судебной медицинѣ и методахъ гигиеническихъ и санитарно-статистическихъ изслѣдованій было бы мѣрою крайне полезною.

7. Extractum fluidum Cannabis Indicae является прекраснымъ средствомъ при леченіи неукротимой рвоты беременныхъ.

CURRICULUM VITAE.

Сергій Николаевичъ Беллертъ, православнаго вѣроисповѣданія, потомственный дворянинъ Ярославской губерніи, родился въ 1861 году въ городѣ Ярославлѣ.

Въ 1881 году, по окончаніи Ярославской гимназіи, поступилъ въ Императорскій Московскій университетъ по медицинскому факультету, который и окончилъ въ 1886 году со степенью лекаря. Въ 1886—1887 годахъ состоялъ врачомъ въ дѣтскомъ отдѣленіи Императорскаго Московскаго Воспитательнаго Дома, въ Софійской лечебницѣ при Рогожскомъ отдѣленіи попечительства о бѣдныхъ въ Москвѣ и въ лечебницѣ на Маросейкѣ Императорскаго Человѣколюбиваго Общества. Въ томъ же 1887 году поступилъ земскимъ врачомъ въ городъ Кинешму, гдѣ завѣдывалъ земской больницей, а въ 1893 году назначенъ Кинешемскимъ уѣзднымъ врачомъ; съ декабря 1898 г. состоитъ старшимъ по губерніи Кинешемскимъ уѣзднымъ врачомъ. Вместе съ симъ занималъ должность фабричнаго врача, тюремнаго и при 3-хъ классномъ уѣздномъ училищѣ. Экзамены на степень доктора медицины сдалъ въ 1901—1902 учебномъ году. Имѣетъ слѣдующія работы:

1) Исторія земской медицины въ Кинешемскомъ уѣздѣ, Костромской губерніи. (Земско-Медицинскій Сборникъ, выпускъ IV 1891 года, изданіе Общества русскихъ врачей въ память Н. П. Циргова).

2) Ребенокъ cum duobus renibus. Сообщеніе въ засѣданіи Общества Костромскихъ врачей въ 1891 году. (Костромскія Губернскія Вѣдомости. 1891 г.)

3) Леченіе холерныхъ больныхъ гиподермическими клизмами по способу проф. Кантани и Марально и другими способами, примѣнявшимися въ Кинешемской земской больницѣ во время эпидеміи холеры 1892 года. (Протоколы засѣданій Общества Костромскихъ врачей въ 1892 году и Про-

токолы губернскаго съѣзда земскихъ врачей въ Февралѣ 1893 года).

4) Мѣры, касающіяся санитарнаго благоустройства города Кинешмы и его уѣзда. (Сообщено тамъ же, гдѣ и предыдущее).

5) Настоящая работа подъ заглавiемъ: „Медиико-статистическое изслѣдованiе Кинешемскаго уѣзда Костромской губерни“ представляется для соисканiя степени доктора медицины.

КОСТРОМСКАЯ
Центральная
БИБЛИОТЕКА
им. Н. Н. Крупской

ТАБЛИЦЫ.

Т А Б Л И Ц А I.

Средніе максимумы и минимумы барометра и разность между ними по мѣсяцамъ и временамъ года.

	Январь.			Февраль.			Мартъ.			Апрѣль.			Май.			Июнь.		
	Max.	Min.	Разность.	Max.	Min.	Разность.	Max.	Min.	Разность.	Max.	Min.	Разность.	Max.	Min.	Разность.	Max.	Min.	Разность.
1892	759,5	718,7	40,8	774,4	725,0	49,4	776,6	730,9	45,7	763,0	730,4	32,6	758,8	737,2	21,6	755,5	741,8	13,7
1893	781,4	740,3	41,1	758,9	731,3	27,6	757,6	730,5	27,1	759,5	731,3	28,2	770,6	740,5	30,1	760,8	731,0	29,8
1894	767,1	721,6	45,5	760,3	715,2	45,1	764,4	738,9	25,5	770,1	748,8	21,3	761,3	742,7	18,6	750,0	738,5	11,5
1895	756,1	731,5	25,0	769,1	742,1	27,0	765,9	730,1	35,8	764,9	734,0	30,9	766,4	741,5	24,9	763,3	741,4	21,9
Средн.	766,1	738,0	38,5	765,7	738,9	37,3	765,1	732,6	33,5	764,4	736,1	28,2	764,0	740,5	23,8	757,4	738,2	19,2
	Июль.			Августъ.			Сентябрь.			Октябрь.			Ноябрь.			Декабрь.		
	Max.	Min.	Разность.	Max.	Min.	Разность.	Max.	Min.	Разность.	Max.	Min.	Разность.	Max.	Min.	Разность.	Max.	Min.	Разность.
1892	755,4	733,5	21,9	752,6	737,0	15,6	759,8	742,8	17,0	762,5	736,7	25,8	767,1	731,1	36,0	763,5	725,6	37,9
1893	756,6	699,0	17,6	757,6	730,9	26,7	760,3	731,3	29,0	764,9	734,2	30,7	761,9	727,1	34,8	768,7	720,0	48,7
1894	754,3	736,9	17,4	755,3	734,4	20,9	754,5	726,1	28,4	766,1	725,9	40,2	767,7	730,1	37,6	771,3	734,3	37,0
1895	755,0	737,1	17,9	755,4	741,5	13,9	755,6	737,1	18,5	764,0	735,1	28,9	767,7	738,6	34,1	763,6	725,9	37,7
Средн.	755,3	736,6	18,7	755,2	735,9	19,3	757,5	734,3	23,2	764,4	733,0	31,3	766,1	730,5	35,6	766,8	726,4	40,4

Т А Б Л И Ц А II.

Сумма вѣтровъ въ % за 1892—1895 годы по мѣсяцамъ и временамъ года.

	С.	СВ.	В.	Ю-В.	Ю.	Ю-З.	З.	С-З.	Тихо.	Сумма вѣтр.
Январь.	3,76	2,65	14,78	11,28	25,81	14,82	7,76	5,91	11,51	76,77
Февраль.	7,96	2,60	6,78	11,20	26,25	18,61	10,02	5,30	8,82	88,72
Мартъ.	8,63	7,52	8,34	19,31	11,62	14,78	4,81	5,15	11,51	90,60
Апрѣль.	6,38	3,88	6,94	5,27	17,22	20,27	11,11	9,44	18,05	80,51
Май.	8,34	6,42	9,41	8,63	18,04	15,61	8,63	12,33	11,28	87,41
Июнь.	12,50	8,61	8,61	7,77	14,44	14,72	13,61	9,72	8,33	89,98
Июль.	7,76	3,75	6,71	7,52	19,51	23,17	12,42	14,78	5,83	95,62
Августъ.	6,72	4,53	5,15	7,76	18,62	22,24	19,31	7,76	12,06	92,09
Сентябрь.	4,16	3,88	4,69	6,66	16,38	22,50	21,11	7,50	10,27	86,88
Октябрь.	6,18	2,65	1,61	11,65	28,21	19,62	13,41	6,14	8,34	89,47
Ноябрь.	4,70	5,00	11,37	11,08	21,66	17,50	9,72	7,50	12,22	88,53
Декабрь.	5,91	5,91	11,02	10,75	20,61	19,65	8,63	7,52	11,73	90,00
Годъ.	6,95	5,01	7,34	9,39	20,03	19,32	12,04	8,28	10,31	88,36
Зима.	5,81	4,61	10,98	11,18	24,28	16,81	9,04	6,09	10,80	89,70
Весна.	7,88	5,97	8,34	10,32	19,11	16,84	8,45	8,96	13,58	85,81
Лѣто.	8,96	6,06	6,79	7,60	15,48	20,29	14,40	10,77	8,69	89,35
Осень.	5,13	3,84	3,38	6,77	22,35	32,44	16,30	8,24	8,24	98,45

Т А Б Л И Ц А Ш.

Сумма вѣтровъ 1892—1895 года по мѣсяцамъ и временамъ года.

Вѣтры.	С.	С-В.	В.	Ю-В.	Ю.	Ю-З.	З.	С-З.	Тихо.
Январь.	14	10	55	42	97	56	29	22	43
Февраль.	27	18	23	38	89	63	34	17	30
Мартъ.	33	28	31	62	82	55	18	19	43
Апрѣль.	23	14	25	19	62	73	40	34	65
Май.	31	24	35	33	67	58	35	46	42
Юнь.	45	31	31	28	52	53	50	35	30
Юль.	29	14	25	27	63	87	47	55	21
Августъ.	25	17	19	29	60	84	62	29	45
Сентябрь.	15	14	17	24	59	81	76	23	37
Октябрь.	24	10	6	44	106	73	51	23	31
Ноябрь.	17	18	14	26	78	101	51	33	21
Декабрь.	22	22	41	40	78	63	35	27	44
Годъ.	305	220	322	412	893	847	528	373	452
Зима.	63	50	119	120	264	182	98	66	117
Весна.	87	66	91	114	211	186	93	99	150
Лѣто.	99	62	75	84	175	224	159	119	96
Осень.	56	42	37	94	243	255	178	89	89

Т А Б Л И Ц А IV.

Среднее число дней: ясныхъ, пасмурныхъ и съ осадками, въ сложности за 4 года (1892—1895) по мѣсяцамъ и временамъ года.

	Январь.	Февраль.	Мартъ.	Апрѣль.	Май.	Юнь.	Юль.	Августъ.	Сентябрь.	Октябрь.	Ноябрь.	Декабрь.	Годъ.	Зима.	Лѣто.	Весна.	Осень.	
Ясныхъ . . .	5	3,33	4	6	7	4,66	4	3,66	2	3	1,33	3,33	45,66	11,66	17,0	17,0	12,33	6,33
Пасмурныхъ . . .	13,33	15	14,66	6,66	5,66	6,66	6,33	8,66	13,66	14	22,66	20,66	152,33	49	26,33	26,33	21,33	50,33
Съ осадками . . .	13	15,33	13	5,66	0,66	0,33	—	—	—	3,66	13,66	15	79,66	43,33	19,33	19,33	—	17,33
Съ осадками	13,33	15,66	13,66	8,33	7,66	10,66	12	12,66	15	11,66	17,33	15,33	152,66	44,33	29,66	29,66	—	35,33

Т А Б Л И Ц А V.

Среднее количество осадковъ въ мм. по мѣсяцамъ и временамъ года.

	Январь.	Февраль.	Мартъ.	Апрѣль.	Май.	Юнь.	Юль.	Августъ.	Сентябрь.	Октябрь.	Ноябрь.	Декабрь.	Годъ.	Зима.	Лѣто.	Весна.	Осень.
1892 . . .	33,7	47,9	29,1	43,7	18,2	35,3	38,7	78,2	44,8	34,3	21,7	25,9	474,5	420,2	91,0	91,0	103,8
1893 . . .	15,5	35,8	73,1	42,5	17,0	18,1	95,0	105,0	94,5	31,3	76,1	36,2	640,1	87,5	218,1	132,6	201,9
1894 . . .	26,8	63,6	15,4	1,8	37,4	30,5	75,1	101,6	101,0	58,3	55,4	34,1	601,0	124,5	54,6	54,6	125,7
1895 . . .	38,3	30,5	46,0	15,3	0,7	35,7	59,7	20,8	68,9	71,8	92,7	31,9	452,3	100,7	62,0	62,0	173,4
Среднее . . .	28,6	44,5	41,2	25,9	18,3	30,4	67,1	76,4	77,3	46,4	47,2	32,0	542,1	183,3	85,1	85,1	172,8

Т А Б Л И Ц А IX.

Среднія температуры по мѣсяцамъ, годамъ и временамъ года.

	Январь.	Февраль.	Мартъ.	Апрѣль.	Май.	Іюнь.	Іюль.	Августъ.	Сентябрь.	Октябрь.	Ноябрь.	Декабрь.	Годъ.	Зима.	Весна.	Лѣто.	Осень.	Разность между средними температурами.													
	Январь.	Февраль.	Мартъ.	Апрѣль.	Май.	Іюнь.	Іюль.	Августъ.	Сентябрь.	Октябрь.	Ноябрь.	Декабрь.						Декаб. и Января	Янв. и Февраля	Февр. и Марта	Марта и Апрѣля	Апрѣля и Мая	Мая и Іюня	Іюня и Іюля	Іюля и Августа	Августа и Сентября	Сент. и Октября	Окт. и Ноября	Ноябр. и Декабря	Зима и Лѣта	Самаго холоднаго и самаго теплаго мѣсяца.
1892	-16,2	- 8,8	-4,4	2,0	13,8	16,8	20,3	15,9	11,0	2,3	-3,6	-15,5	2,8	-13,5	3,8	17,7	3,2	3,7	3,2	7,0	6,0	11,0	4,1	2,9	2,7	8,7	5,3	7,6	7,6	30,0	34,2
1893	-21,0	-17,2	-4,8	-0,3	10,6	16,0	20,2	16,9	10,7	6,0	-3,8	-7,4	2,1	-15,2	1,8	17,7	4,3	3,2	7,0	6,0	11,0	4,1	2,9	2,7	8,7	5,3	7,6	7,6	30,0	34,2	
1894	- 9,1	- 6,1	-4,9	4,2	14,4	15,7	17,6	18,9	7,9	1,3	-2,0	-10,1	4,0	- 8,4	3,9	17,4	2,4	3,7	3,2	7,0	6,0	11,0	4,1	2,9	2,7	8,7	5,3	7,6	7,6	30,0	34,2
1895	-11,8	-13,3	-3,1	0,9	12,0	18,6	20,5	16,4	9,3	8,0	-3,3	-10,5	3,6	-11,8	3,3	18,5	4,7	3,7	3,2	7,0	6,0	11,0	4,1	2,9	2,7	8,7	5,3	7,6	7,6	30,0	34,2
Средн.	-14,5	-11,3	-4,3	1,7	12,7	16,8	19,7	17,0	9,7	4,4	-3,2	-10,8	3,1	-12,2	3,2	17,8	3,8	3,7	3,2	7,0	6,0	11,0	4,1	2,9	2,7	8,7	5,3	7,6	7,6	30,0	34,2

Т А Б Л И Ц А X.

Наибольшія и наименьшія температуры по мѣсяцамъ за 1892—95 г.

	Январь.		Февраль.		Мартъ.		Апрѣль.		Май.		Іюнь.		Іюль.		Августъ.		Сентябрь.		Октябрь.		Ноябрь.		Декабрь.		Годъ.		
	Max.	Min.	Max.	Min.	Max.	Min.	Max.	Min.	Max.	Min.	Max.	Min.	Max.	Min.	Max.	Min.	Max.	Min.	Max.	Min.	Max.	Min.	Max.	Min.	Max.	Min.	Max.
1892	1,5	-20,9	2,7	-13,2	5,2	-10,2	15,4	-3,4	24,5	7,1	30,5	9,4	32,6	13,0	28,9	10,2	26,6	4,0	13,8	-2,8	6,6	-6,6	-0,8	-18,8	32,6	- 2,6	
1893	-11,3	-26,4	-0,4	-24,4	6,8	-10,0	6,2	-6,0	27,7	3,0	26,2	8,9	30,0	12,6	33,2	9,6	24,0	5,1	19,7	1,1	7,4	-7,7	2,6	-12,7	33,2	- 3,9	
1894	2,4	-14,9	1,4	-11,1	8,6	-11,5	18,4	-2,6	26,9	7,3	24,2	9,7	30,6	11,1	31,9	12,9	17,1	5,0	9,6	-1,7	4,3	-5,6	2,1	-15,5	31,9	- 1,4	
1895	2,2	-16,0	-4,0	-19,4	3,2	- 8,8	16,1	-5,2	26,3	4,0	31,0	11,4	31,0	13,4	30,2	10,4	19,3	5,5	17,6	4,0	3,8	-6,6	0,6	-14,1	31,0	- 1,8	

Таблица XI.

Средняя температура въ 7 часовъ утра.

	Декабрь.	Январь.	Февраль.	Мартъ.	Апрѣль.	Май.	Июнь.	Июль.	Августъ.	Сентябрь.	Октябрь.	Ноябрь.	Годъ.
1892	-16,1	-17,0	-10,4	-7,6	0,3	12,2	15,4	19,6	14,8	9,6	0,9	-4,0	1,5
1893	-8,1	-22,6	-19,2	-6,1	-1,6	9,4	15,1	19,1	15,8	8,8	4,9	-4,2	0,9
1894	-10,8	-9,8	-7,3	-6,9	1,8	12,7	14,7	16,8	17,9	7,6	0,4	-2,4	2,9
1895	-10,6	-12,9	-15,4	-4,5	-1,2	11,4	18,0	19,8	15,5	8,7	6,7	-3,9	2,6
Ср. мѣс.	-11,4	-15,6	-13,0	-6,2	-0,7	11,4	15,8	18,8	16,0	8,7	3,2	-3,4	2,0
	-13,0			1,5			16,9			2,8			

Таблица XII.

Средняя температура въ 1 часть пополудни.

	Декабрь.	Январь.	Февраль.	Мартъ.	Апрѣль.	Май.	Июнь.	Июль.	Августъ.	Сентябрь.	Октябрь.	Ноябрь.	Годъ.
1892	-14,6	-15,3	-6,9	-1,6	5,2	17,1	19,9	23,0	18,4	13,8	4,2	-2,9	5,0
1893	-6,8	-19,2	-14,4	-2,2	2,1	13,7	19,1	23,5	20,0	13,5	7,8	-3,2	4,5
1894	-9,4	-8,2	-4,7	-1,9	8,0	18,2	18,2	20,6	22,1	9,3	2,7	-1,4	6,1
1895	-9,9	-10,4	-10,8	-0,7	4,5	15,4	21,5	23,5	19,4	11,2	10,0	-2,6	5,9
Ср. мѣс.	-10,2	-13,3	-9,2	-1,6	5,0	16,1	19,7	22,7	20,0	12,0	6,2	-2,5	5,4
	-10,9			6,5			20,8			5,2			

Таблица XIII.

Средняя температура въ 9 часовъ вечера.

	Декабрь.	Январь.	Февраль.	Мартъ.	Апрѣль.	Май.	Июнь.	Июль.	Августъ.	Сентябрь.	Октябрь.	Ноябрь.	Годъ.
1892	-15,7	-16,3	-9,0	-5,6	0,4	11,9	15,2	18,3	14,6	9,6	1,4	-4,0	1,8
1893	-7,2	-21,1	-18,1	-6,0	-1,5	8,6	13,7	17,9	15,0	9,7	5,2	-4,1	1,0
1894	-10,1	-9,2	-6,3	-6,0	2,8	12,3	14,2	15,4	16,7	6,9	0,8	-2,1	3,0
1895	-10,3	-12,1	-13,6	-4,0	-0,3	9,2	10,1	18,2	14,3	8,1	7,3	-3,4	2,4
Ср. мѣс.	-10,8	-14,7	-11,8	-5,4	0,4	10,1	13,3	17,5	15,2	8,6	3,7	-3,7	2,1
	-12,4			1,7			15,3			2,7			

Таблица XIV.

Возрастной и половой составъ населенія Кинешемскаго уѣзда, безъ города, по переписи 28 Января 1897 года.

Возр.	М.		Ж.		Возр.	М.		Ж.		Возр.	М.		Ж.	
	м.	ж.	м.	ж.		м.	ж.	м.	ж.					
0	2265	2261	28	955	1034	54	378	415	79	44	44			
1	2181	2248	29	787	800		2430	3144		483	560			
2	1721	1833		4643	4485				80	183	307			
3	1779	1904				55	743	880	81	23	19			
4	1593	1794	30	1333	1328	56	405	456	82	33	27			
	9539	10040	31	559	942	57	373	355	83	22	16			
5	1771	1757	32	847	986	58	320	366	84	13	16			
6	1729	1740	33	792	905	59	270	293				274	385	
7	1513	1619		4152	4858									
8	1451	1391				60	720	1283	85	43	46			
9	1329	1388	35	1129	1610	61	219	217	86	12	11			
	7793	7895	36	851	577	62	302	340	87	11	12			
10	1182	1458	37	898	907	63	287	311	88	14	12			
11	1296	1225	38	783	851	64	181	258	89	3	13			
12	1460	1522	39	621	731							83	94	
13	1580	1231		4282	4676									
14	1530	1141	40	1056	1432	65	485	723	91	4	2			
	7048	6577	41	532	557	66	232	245	92	1	1			
15	1418	1298	42	681	765	67	221	287	93	2	3			
16	1168	1511	43	644	716	68	148	215	94	3	1			
17	1400	1333	44	588	648	69	144	167				30	52	
18	1121	1340		3501	4118		1230	1637						
19	985	1416							95	3	8			
	6092	6898	45	951	1126	70	538	939	96	3	2			
20	1177	1499	46	538	597	71	91	118	97	2	2			
21	1894	1120	47	541	687	72	151	173	98	2	1			
22	985	1370	48	622	707	73	133	119	99	0	0			
23	920	1241	49	430	464	74	67	87		10	13			
24	795	1125		3082	3581				980	1436				
	5771	6355	50	807	1328	75	238	281	100					
25	924	1313	51	331	407	76	62	89	до					
26	887	1021	52	471	529	77	55	73	109	4	6			
27	1090	1117	53	443	465	78	84	73	Неизв.	46	26			

Т А Б Л И Ц А XVI.
ПОСѢВЪ И СБОРЪ ХЛѢБА ЗА 1893—98 Г.Г.

		189 ³ / ₄	189 ⁴ / ₅	189 ⁵ / ₆	189 ⁶ / ₇	189 ⁷ / ₈	Собрано четвертей		189 ³ / ₄	189 ⁴ / ₅	189 ⁵ / ₆	189 ⁶ / ₇	189 ⁷ / ₈
Посѣано четвертей							Собрано четвертей						
Озимой ржи	Крест.	64461	41399	41382	39594,5	40960	Озимой ржи	Крест.	184109	153217	113312	143522,5	145617
" "	Пом.	2485	3879	3197	3675	4735	" "	Пом.	14475	18391	16668	16392	18225
Яровой пшеницы	Крест.	2573	2621	2202	1612	1551	Яровой пшеницы	Крест.	6290	8162	4549	4565	14394
" "	Пом.	92	78	66	81	111	" "	Пом.	241	226	193	211	348
Овса.	Крест.	32182	32044	35510	34027	33403,5	Овса	Крест.	81742	102236	83205	109161	138741
"	Пом.	1299	4447	4640	4945	6560	"	Пом.	4543	18216	17442	22258	26240
Ячменя	Крест.	20493	17068	22022	18666	19965	Ячменя	Крест.	48510	61244	45520	54197	67676
"	Пом.	570	1644	1505	1681	2258	"	Пом.	1445	7336	5572	5954	8432
Гречихи	Крест.	63	15	18	10,5	11	Гречихи	Крест.	188	30	32	23	26
"	Пом.	5	6	6	6	6	"	Пом.	15	18	18	12	12
Остальныхъ яровыхъ	Крест.	1709	2109	1868	3100,5	2599,5	Остальныхъ яровыхъ	Крест.	3788	5444	3958	6900,5	5780
" "	Пом.	131	318	270	283	410	" "	Пом.	302	981	801	853	1230
Картофеля	Крест.	13061	20021	13204	16119,5	17789	Картофеля	Крест.	72485	70775	56656	65419	100132
"	Пом.	482	1781	1714	1480	1632	" "	Пом.	2457	6493	7183	8394	8528
							Сѣна (пуды)	Крест.	1012151	1118047	930713	1262130	1250110
							"	Пом.	231505	253270	238930	267120	280000
							Не достаетъ	Хлѣба четв.	85363	58498	139832	136209	84696
							"	Сѣна пуды	405082	401325	400600	61990	149396

ТАБЛИЦА XVII.

Родившіся въ Гинешемскомъ уѣздѣ (съ городомъ) за 1880—99 г.

Годъ	Январь		Февраль		Мартъ		Апрѣль		Май		Іюль		Авг.		Сентябрь		Октябрь		Ноябрь		Декабрь		ВСЕГО			Въ томъ числѣ неясн. коннорожд.		
	м.	д.	м.	д.	м.	д.	м.	д.	м.	д.	м.	д.	м.	д.	м.	д.	м.	д.	м.	д.	м.	д.	Мальч.	Дѣвч.	чекъ			
1880	324	338	279	235	295	247	204	227	216	259	232	261	245	218	238	200	211	296	274	291	315	178	175	3075	2938	138	139	
1881	307	284	287	298	325	223	216	209	207	246	227	229	224	265	277	217	205	279	254	261	272	172	151	8023	2972	132	99	
1882	293	316	245	258	268	281	213	191	207	205	259	237	247	234	240	234	257	213	357	338	184	180	258	250	8028	2937	117	108
1883	272	255	233	233	249	262	189	213	189	198	237	271	304	274	239	256	216	238	280	289	313	285	156	152	2877	2941	108	112
1884	391	263	327	238	224	222	297	215	220	305	216	233	357	307	369	238	235	233	291	243	213	172	177	3327	3068	125	111	
1885	321	301	266	284	315	248	234	230	207	163	258	239	243	214	241	202	225	205	243	279	137	151	224	215	2914	2711	116	118
1886	302	282	223	205	272	270	212	207	267	190	244	295	316	410	312	288	264	233	305	268	276	282	161	174	3204	3104	96	119
1887	318	309	278	303	331	328	241	238	240	220	247	242	259	260	268	302	281	234	250	236	241	211	185	169	3139	3052	128	108
1888	309	303	234	244	312	300	250	234	192	204	301	272	348	344	290	310	259	246	328	298	324	191	187	3307	3186	101	119	
1889	300	276	293	278	349	344	268	239	186	197	271	266	293	297	273	286	251	244	331	289	278	261	155	137	3248	3164	105	108
1890	321	327	290	282	344	320	242	267	308	237	309	309	325	257	226	310	227	347	339	287	240	208	159	3553	3318	111	112	
1891	340	334	283	271	285	254	217	198	257	231	320	300	398	356	319	302	274	242	328	279	344	315	172	208	3337	3310	143	117
1892	280	245	251	280	355	338	250	214	278	249	282	265	292	293	266	258	224	204	260	283	234	265	192	209	3164	3083	120	108
1893	380	328	280	233	293	323	257	276	278	277	379	341	379	356	315	346	258	238	357	350	205	200	255	246	3639	3584	111	124
1894	368	390	258	233	299	283	279	276	228	216	306	305	347	308	294	274	253	196	339	288	311	287	206	205	3490	3281	107	116
1895	315	333	357	341	327	308	258	237	315	232	344	335	388	323	273	290	294	243	371	355	260	278	273	289	3724	3672	128	124
1896	400	345	299	310	327	308	258	237	315	232	344	335	388	323	273	290	265	222	342	293	189	154	266	244	3666	3344	124	101
1897	347	308	248	246	300	303	289	239	256	241	332	299	387	340	338	312	331	309	329	323	385	356	296	204	3838	3559	130	114
1898	342	365	398	342	358	353	316	270	323	281	359	293	375	350	306	302	345	267	422	329	244	291	221	198	4009	3641	127	118
1899	421	481	377	335	385	305	293	269	325	237	252	340	426	384	354	342	269	271	377	308	432	412	222	246	4133	3931	139	125

ТАБЛИЦА XVIII.

Умершіе въ Гинешемскомъ уѣздѣ (съ городомъ) за 1880—1899 гг.

Годъ	Январь		Февраль		Мартъ		Апрѣль		Май		Іюнь		Іюль		Августъ		Сентябрь		Октябрь		Ноябрь		Декабрь			ВСЕГО.		
	м.	ж.	м.	ж.	м.	ж.	м.	ж.	м.	ж.	м.	ж.	м.	ж.	м.	ж.	м.	ж.	м.	ж.	м.	ж.	м.	ж.	м.	ж.	м.	ж.
1880	196	212	162	167	204	235	242	241	228	206	228	195	314	274	407	336	171	159	164	141	127	127	110	115	2553	2408		
1881	135	178	170	166	157	160	174	160	157	144	170	149	244	189	237	221	180	175	143	128	153	149	155	187	2185	1956		
1882	132	144	140	112	178	144	174	167	179	154	202	174	275	228	430	392	222	217	186	183	152	155	255	264	2525	2334		
1883	274	263	176	204	192	209	232	212	191	204	274	267	289	288	218	233	178	168	160	161	160	149	165	183	2509	2541		
1884	228	229	211	214	203	225	240	242	234	214	227	200	249	222	245	229	212	183	204	167	198	209	184	193	2635	2527		
1885	261	257	203	197	238	267	221	221	200	172	236	207	409	368	462	447	162	164	142	127	107	123	125	145	2756	2695		
1886	176	147	149	158	181	163	165	174	163	143	170	161	227	207	288	293	171	160	141	149	142	166	147	148	2123	2069		
1887	178	190	177	162	146	141	176	208	182	183	203	196	229	231	242	239	188	162	159	175	163	158	166	157	2209	2202		
1888	172	195	220	181	209	231	208	221	217	207	206	215	247	239	403	376	336	294	286	278	247	250	222	243	2973	2930		
1889	243	222	181	199	187	205	215	207	192	182	288	298	379	374	451	427	226	204	136	173	223	237	187	154	2913	2882		
1890	169	178	174	165	178	182	188	173	160	157	243	231	490	481	355	338	181	196	203	198	204	188	180	181	2121	2056		
1891	185	199	180	136	137	157	159	174	176	139	162	171	246	199	263	218	171	158	154	167	158	157	180	181	2111	2056		
1892	209	239	124	166	214	244	192	207	195	165	237	226	402	379	419	430	198	186	163	150	175	168	177	199	2765	2749		
1893	196	183	165	161	171	198	172	166	179	171	219	180	297	265	385	314	209	140	153	147	144	125	147	166	2883	2737		
1894	210	218	200	187	245	221	247	249	208	209	226	219	325	307	511	461	238	228	182	157	144	125	147	166	2883	2737		
1895	197	145	188	196	251	246	251	223	209	218	235	233	440	388	358	335	179	163	159	173	177	181	191	218	2880	2722		
1896	233	233	187	226	240	264	260	213	242	214	223	210	280	239	863	334	193	218	160	144	151	131	131	132	2668	2558		
1897	188	142	187	170	191	184	196	190	191	149	323	332	415	398	357	345	208	207	164	166	145	129	165	145	2730	2517		
1898	181	198	176	149	207	227	220	180	195	162	423	394	567	479	370	364	233	225	224	228	226	223	256	244	3278	2973		
1899	213	116	163	156	196	188	192	157	189	160	249	201	367	360	345	336	212	182	168	163	152	135	185	188	2631	2397		

ТАБЛИЦА XVIII.

Число родившихся по отдѣльнымъ мѣсяцамъ и поламъ за 1894—99 гг.

городъ Кинешма.

ГОДЪ	Январь.		Февраль.		Мартъ.		Апрѣль.		Май.		Июнь.		Июль.		Августъ.		Сентябрь.		Октябрь.		Ноябрь.		Декабрь.		ВСЕГО.	
	м.	ж.	м.	ж.	м.	ж.	м.	ж.	м.	ж.	м.	ж.	м.	ж.	м.	ж.	м.	ж.	м.	ж.	м.	ж.	м.	ж.	м.	ж.
1894	13	19	9	13	15	13	18	11	14	10	11	12	19	16	12	8	12	9	17	17	12	8	11	8	158	144
1895	13	17	14	13	12	18	16	11	16	11	17	13	13	15	16	14	14	10	12	22	12	18	11	13	159	164
1896	11	12	9	13	13	14	13	11	17	15	9	11	14	8	11	12	10	11	12	10	5	9	12	12	136	140
1897	8	10	10	6	17	10	10	15	1	10	15	1	10	9	15	7	15	10	16	9	18	9	5	7	151	103
1898	15	21	11	13	14	15	11	15	14	12	13	9	12	17	14	10	14	11	22	15	11	10	6	6	157	154
1899	17	16	17	13	14	12	5	13	17	10	11	13	13	11	17	16	17	10	11	12	21	12	12	11	169	149
Всего	77	95	70	71	86	76	70	68	80	68	76	64	81	76	85	67	76	61	98	85	79	66	57	57	980	854

Кинешемскій уѣздъ (безъ города).

1894	355	371	249	240	284	270	266	265	214	206	295	293	328	292	282	266	241	187	322	271	301	279	195	197	3332	3131	
1895	302	316	342	328	333	376	336	225	258	304	304	274	339	316	301	316	280	233	359	333	248	260	262	276	3565	3508	
1896	389	334	290	297	314	294	243	224	298	247	335	344	374	315	262	278	255	211	330	283	184	145	254	232	3590	3204	
1897	339	298	238	240	233	293	279	244	231	317	293	377	331	323	306	316	299	313	314	367	291	197	3687	3456			
1898	327	344	387	329	344	338	305	255	309	269	346	284	363	333	292	292	331	256	400	314	233	281	215	192	3852	3487	
1899	404	465	360	323	371	293	288	257	308	227	241	327	413	373	337	326	258	261	363	296	411	400	210	235	3964	3732	
Всего	2116	2128	1867	1757	1929	1864	1619	1504	1631	1435	1838	1815	2194	1960	1797	1783	1631	1447	2087	1811	1744	1427	1329	21930	20574		

ТАБЛИЦА XIX.

Умершіе по отдѣльнымъ поламъ, возрастамъ и мѣсяцамъ въ гор. Кинешмѣ за 1894—99 гг.

ГОДЪ	1—2 лѣтъ.		0—1 годъ.		6—12 мѣсяцевъ.		3—6 мѣсяцевъ.		1—3 мѣсяца.		0—1 мѣсяцъ.		ВСЕГО.		
	м.	ж.	м.	ж.	м.	ж.	м.	ж.	м.	ж.	м.	ж.	м.	ж.	
	Года	Лян.	Февр.	Мрт.	Апр.	Май.	Июнь.	Июль.	Авг.	Сент.	Окт.	Нбр.	Дек.	Всего.	
1894	1	—	—	—	—	—	—	—	—	—	—	—	—	18	11
1895	—	1	—	—	—	—	—	—	—	—	—	—	—	14	9
1896	—	—	—	—	—	—	—	—	—	—	—	—	—	10	14
1897	—	—	—	—	—	—	—	—	—	—	—	—	—	16	11
1898	—	—	—	—	—	—	—	—	—	—	—	—	—	16	6
1899	—	—	—	—	—	—	—	—	—	—	—	—	—	7	7
Вс.	1	5	7	2	7	4	5	9	1	2	6	6	10	9	10
1894	—	—	—	—	—	—	—	—	—	—	—	—	—	—	—
1895	—	—	—	—	—	—	—	—	—	—	—	—	—	—	—
1896	—	—	—	—	—	—	—	—	—	—	—	—	—	—	—
1897	—	—	—	—	—	—	—	—	—	—	—	—	—	—	—
1898	—	—	—	—	—	—	—	—	—	—	—	—	—	—	—
1899	—	—	—	—	—	—	—	—	—	—	—	—	—	—	—
Вс.	1	5	3	6	9	9	5	5	4	11	8	12	5	13	10
1894	—	—	—	—	—	—	—	—	—	—	—	—	—	—	—
1895	—	—	—	—	—	—	—	—	—	—	—	—	—	—	—
1896	—	—	—	—	—	—	—	—	—	—	—	—	—	—	—
1897	—	—	—	—	—	—	—	—	—	—	—	—	—	—	—
1898	—	—	—	—	—	—	—	—	—	—	—	—	—	—	—
1899	—	—	—	—	—	—	—	—	—	—	—	—	—	—	—
Вс.	2	—	3	2	4	4	7	7	3	3	10	5	15	10	9
1894	—	—	—	—	—	—	—	—	—	—	—	—	—	—	—
1895	—	—	—	—	—	—	—	—	—	—	—	—	—	—	—
1896	—	—	—	—	—	—	—	—	—	—	—	—	—	—	—
1897	—	—	—	—	—	—	—	—	—	—	—	—	—	—	—
1898	—	—	—	—	—	—	—	—	—	—	—	—	—	—	—
1899	—	—	—	—	—	—	—	—	—	—	—	—	—	—	—
Вс.	1	1	2	2	1	1	—	—	—	—	—	—	—	—	—
1894	—	—	—	—	—	—	—	—	—	—	—	—	—	—	—
1895	—	—	—	—	—	—	—	—	—	—	—	—	—	—	—
1896	—	—	—	—	—	—	—	—	—	—	—	—	—	—	—
1897	—	—	—	—	—	—	—	—	—	—	—	—	—	—	—
1898	—	—	—	—	—	—	—	—	—	—	—	—	—	—	—
1899	—	—	—	—	—	—	—	—	—	—	—	—	—	—	—
Вс.	3	1	5	7	4	4	3	7	9	4	10	5	9	11	6
1894	—	—	—	—	—	—	—	—	—	—	—	—	—	—	—
1895	—	—	—	—	—	—	—	—	—	—	—	—	—	—	—
1896	—	—	—	—	—	—	—	—	—	—	—	—	—	—	—
1897	—	—	—	—	—	—	—	—	—	—	—	—	—	—	—
1898	—	—	—	—	—	—	—	—	—	—	—	—	—	—	—
1899	—	—	—	—	—	—	—	—	—	—	—	—	—	—	—
Вс.	3	1	5	7	4	4	3	7	9	4	10	5	9	11	6
1894	—	—	—	—	—	—	—	—	—	—	—	—	—	—	—
1895	—	—	—	—	—	—	—	—	—	—	—	—	—	—	—
1896	—	—	—	—	—	—	—	—	—	—	—	—	—	—	—
1897	—	—	—	—	—	—	—	—	—	—	—	—	—	—	—
1898	—	—	—	—	—	—	—	—	—	—	—	—	—	—	—
1899	—	—	—	—	—	—	—	—	—	—	—	—	—	—	—
Вс.	1	4	3	—	2	1	1	2	—	—	—	—	—	—	—
1894	—	—	—	—	—	—	—	—	—	—	—	—	—	—	—
1895	—	—	—	—	—	—	—	—	—	—	—	—	—	—	—
1896	—	—	—	—	—	—	—	—	—	—	—	—	—	—	—
1897	—	—	—	—	—	—	—	—	—	—	—	—	—	—	—
1898	—	—	—	—	—	—	—	—	—	—	—	—	—	—	—
1899	—	—	—	—	—	—	—	—	—	—	—	—	—	—	—
Вс.	1	4	3	—	2	1	1	2	—	—	—	—	—	—	—
1894	—	—	—	—	—	—	—	—	—	—	—	—	—	—	—
1895	—	—	—	—	—	—	—	—	—	—	—	—	—	—	—
1896	—	—	—	—	—	—	—	—	—	—	—	—	—	—	—
1897	—	—	—	—	—	—	—	—	—	—	—	—	—	—	—
1898	—	—	—	—	—	—	—	—	—	—	—	—	—	—	—
1899	—	—	—	—	—	—	—	—	—	—	—	—	—	—	—
Вс.	1	4	3	—	2	1	1	2	—	—	—	—	—	—	—
1894	—	—	—	—	—</										

Т А И Ц А XX.

Умершіе по отдѣльнымъ поламъ, возрастамъ и мѣсяцѣ въ Кинешемскомъ уѣздѣ за 1894—1899 года.

ВОЗРАСТА.	Года.	Январь.		Февраль.		Мартъ.		Апрѣль.		М.	Іюнь.		Іюль.		Августъ.		Сентябрь.		Октябрь.		Ноябрь.		Декабрь.		ВСЕГО.			
		м.	ж.	м.	ж.	м.	ж.	м.	ж.		м.	ж.	м.	ж.	м.	ж.	м.	ж.	м.	ж.	м.	ж.	м.	ж.	м.	ж.	м.	ж.
0—1 мѣс.	1894	28	17	18	20	29	17	29	25	28	26	63	29	73	56	34	24	29	13	19	15	16	19	16	19	389	285	
	1895	20	9	25	17	36	29	31	17	14	43	29	94	72	73	65	24	16	31	23	33	23	18	16	442	339		
	1896	23	21	28	19	26	30	36	28	41	38	32	60	39	78	73	23	32	29	21	32	14	18	13	432	342		
	1897	31	12	19	21	22	16	34	20	23	88	61	109	94	105	80	41	43	24	19	26	23	27	11	551	421		
	1898	28	24	26	16	20	24	17	16	23	70	46	120	83	76	69	28	24	23	17	30	19	18	14	481	376		
	1899	28	26	24	13	16	21	21	12	11	39	24	89	86	69	66	25	29	17	17	15	11	17	10	370	322		
	Всего		158	109	140	106	149	137	159	109	144	394	220	535	403	474	489	175	168	153	110	155	105	114	83	2665	2085	
1—3 мѣс.	1894	16	9	13	7	20	19	23	31	20	29	28	54	43	92	79	29	25	20	8	18	6	10	10	350	287		
	1895	22	10	16	12	20	33	17	28	19	38	33	84	77	66	53	15	22	16	15	17	9	12	8	339	320		
	1896	13	9	11	12	13	18	23	22	20	31	23	68	50	88	73	39	38	26	6	13	9	10	8	361	285		
	1897	20	7	22	19	26	17	17	14	23	61	43	102	88	90	85	37	22	20	20	14	7	13	12	447	351		
	1898	17	18	16	9	17	8	17	16	19	71	43	138	100	67	62	33	19	17	9	15	11	24	20	451	333		
	1899	14	8	11	5	13	7	14	5	14	31	23	74	65	66	48	44	24	11	8	14	6	10	8	311	222		
	Всего		102	61	89	64	109	102	111	116	120	261	183	520	423	469	400	197	150	110	66	91	48	79	66	2264	1798	
3—6 мѣс.	1894	20	23	18	14	22	19	27	19	16	27	20	31	32	76	65	24	22	18	9	13	7	10	13	302	268		
	1895	13	15	20	20	22	15	21	16	25	52	39	85	73	47	41	19	11	14	12	15	12	12	15	345	279		
	1896	20	13	18	16	14	10	17	17	20	34	35	42	27	61	38	30	25	20	16	15	13	14	9	300	237		
	1897	21	5	16	11	15	12	21	15	23	56	60	61	64	43	43	22	17	17	14	12	6	12	12	318	273		
	1898	23	16	17	11	15	17	16	16	23	92	69	90	94	42	50	14	10	11	4	20	11	28	17	397	330		
	1899	12	14	10	8	12	13	16	7	15	32	30	47	51	60	48	30	15	12	9	12	8	15	9	277	227		
	Всего		109	86	94	80	100	86	118	90	131	293	253	356	341	329	285	139	100	102	74	87	57	91	75	1939	1614	
6—12 мѣс.	1894	26	18	26	19	33	15	36	34	23	35	27	42	45	61	46	25	37	15	10	6	11	11	14	339	301		
	1895	12	7	23	16	39	26	39	28	30	18	24	50	42	45	35	18	13	12	14	7	10	23	14	316	252		
	1896	27	28	18	27	30	18	34	18	25	15	15	25	19	38	43	22	33	14	9	5	8	9	7	265	253		
	1897	14	16	21	24	19	10	19	12	24	29	26	45	40	33	29	15	16	19	16	7	7	8	14	253	226		
	1898	18	14	14	16	21	22	31	15	16	58	32	74	41	49	36	20	27	20	18	22	20	14	17	357	276		
	1899	17	8	16	8	21	23	20	23	23	98	24	46	39	52	53	23	18	16	11	8	7	8	9	286	257		
	Всего		114	91	118	110	163	114	179	130	144	173	138	282	226	258	222	123	144	96	78	55	68	73	75	1816	1552	
0—1 года.	1894	90	67	75	60	104	70	115	109	144	117	103	190	149	302	246	112	108	82	40	56	39	47	56	1380	1141		
	1895	67	41	84	65	117	103	108	89	88	151	125	313	264	231	194	76	62	73	64	72	54	65	53	1442	1190		
	1896	83	71	70	74	83	76	110	80	111	118	105	195	135	265	227	114	128	89	52	65	44	51	37	1358	1117		
	1897	86	40	78	75	82	55	91	61	96	234	190	317	286	271	237	115	98	80	69	59	43	60	49	1569	1271		
	1898	86	72	73	52	73	71	81	63	89	291	190	422	318	234	217	95	80	71	48	87	61	84	68	1686	1315		
	1899	71	56	61	54	62	64	62	43	73	130	101	256	241	287	215	122	86	56	45	49	32	50	36	1244	1015		
	Всего		443	347	441	360	521	439	567	475	550	1041	814	1693	1393	1550	1336	634	562	451	318	388	273	357	299	8679	7049	
1—2 лѣтъ.	1894	14	14	12	11	16	20	20	20	1	15	14	24	35	39	36	25	19	15	16	8	8	6	14	213	226		
	1895	17	15	14	15	19	21	26	23	1	20	19	28	28	26	21	20	6	12	18	14	11	18	12	225	211		
	1896	15	18	10	15	23	24	23	13	1	15	20	13	17	12	17	14	11	10	5	9	10	6	14	167	182		
	1897	13	12	10	10	11	13	14	11	1	13	24	23	14	28	22	13	18	11	9	10	5	7	6	164	152		
	1898	7	14	15	12	12	17	9	11	1	23	15	35	31	20	30	15	24	24	21	15	18	21	21	212	221		
	1899	16	14	8	7	16	17	18	16	2	30	23	31	28	22	28	21	11	11	10	5	11	20	28	209	203		
	Всего		82	87	69	70	97	112	110	94	9	106	105	154	153	147	154	108	89	83	79	61	59	62	87	1184	1195	

ВОЗРАСТА.	Года.	Январь.		Февраль.		Мартъ.		Апрѣль.		Май.	
		м.	ж.	м.	ж.	м.	ж.	м.	ж.	м.	ж.
2—3 лѣтъ.	1894	7	8	7	9	9	15	9	9	11	11
	1895	6	5	7	5	11	11	6	8	7	11
	1896	9	5	3	5	7	11	5	8	4	11
	1897	10	3	3	2	5	10	3	3	8	11
	1898	7	9	5	7	9	11	13	5	4	11
	1899	8	8	4	2	11	11	5	7	6	11
Всего		47	38	29	30	52	69	41	40	40	41
3—4 лѣтъ.	1894	6	4	3	9	4	5	6	8	7	11
	1895	4	4	4	7	4	6	6	1	3	11
	1896	7	5	6	8	6	4	2	3	4	11
	1897	1	3	4	1	6	2	5	6	1	11
	1898	3	3	—	1	1	4	5	6	6	11
	1899	3	1	9	5	3	11	7	3	4	11
Всего		24	20	26	31	24	32	31	27	25	27
4—5 лѣтъ.	1894	4	3	2	5	3	4	3	3	3	11
	1895	5	—	5	2	5	5	4	1	2	11
	1896	1	2	1	4	6	4	5	4	5	11
	1897	1	1	6	3	1	1	—	—	1	11
	1898	1	3	1	—	4	2	4	4	2	11
	1899	1	1	1	4	3	5	5	3	2	11
Всего		13	10	16	18	22	21	21	15	15	17
5—10 лѣтъ.	1894	6	8	9	6	12	6	8	5	10	11
	1895	9	6	7	6	7	10	2	3	11	11
	1896	7	5	2	8	8	3	7	6	6	11
	1897	3	3	7	8	4	4	3	8	1	11
	1898	9	3	16	3	4	7	6	1	6	11
	1899	7	3	8	10	7	7	6	11	10	11
Всего		41	28	49	41	42	37	32	34	44	34
10—15 лѣтъ.	1894	3	—	4	—	—	2	1	2	1	11
	1895	3	1	3	4	2	6	2	4	7	11
	1896	2	4	6	3	6	5	1	3	4	11
	1897	3	2	4	5	3	3	3	4	3	11
	1898	—	1	3	1	1	3	3	1	3	11
	1899	9	5	3	4	2	3	1	—	2	11
Всего		20	13	23	17	14	18	15	12	20	13
15—20 лѣтъ.	1894	5	1	4	1	3	4	4	7	3	11
	1895	2	3	1	1	6	2	6	1	5	11
	1896	4	1	5	3	5	5	4	5	3	11
	1897	3	3	1	1	3	3	4	4	4	11
	1898	1	—	4	3	—	4	4	1	4	11
	1899	5	4	5	5	2	5	5	3	3	11
Всего		20	13	23	17	14	18	15	12	20	13
20—30 лѣтъ.	1894	7	14	7	7	10	4	8	7	2	13
	1895	7	3	9	8	8	9	9	5	6	13
	1896	11	13	6	11	10	15	12	14	6	13
	1897	10	9	4	7	5	9	6	13	5	13
	1898	7	10	2	7	14	12	7	11	3	13
	1899	16	7	5	9	4	10	3	5	4	13
Всего		58	56	33	49	54	53	52	53	27	57

ВОЗРАСТА.	Года.	Июнь.		Июль.		Августъ.		Сентябрь.		Октябрь.		Ноябрь.		Декабрь.		ВСЕГО.	
		м.	ж.	м.	ж.	м.	ж.	м.	ж.	м.	ж.	м.	ж.	м.	ж.	м.	ж.
2—3 лѣтъ.	1894	5	7	12	13	18	21	10	9	12	11	1	7	6	8	107	133
	1895	6	10	9	10	4	9	4	4	12	12	8	8	11	7	91	102
	1896	5	7	4	3	7	4	4	7	3	5	3	6	3	7	57	72
	1897	5	6	7	7	6	6	14	9	4	5	7	9	7	4	79	70
	1898	10	14	9	17	20	9	12	18	15	21	13	12	17	12	134	140
	1899	4	11	23	22	21	22	12	12	4	11	7	4	5	13	122	106
Всего		35	55	64	72	76	71	56	51	57	61	36	47	57	50	590	631
3—4 лѣтъ.	1894	9	5	5	2	9	14	6	7	5	3	4	4	3	6	67	71
	1895	5	4	5	2	7	6	6	4	2	2	5	9	4	11	55	61
	1896	3	4	4	—	5	4	2	5	1	3	1	—	4	3	45	44
	1897	3	3	2	7	3	2	1	5	4	5	3	5	1	2	34	42
	1898	9	4	4	4	3	5	10	9	11	8	11	10	9	9	72	69
	1899	5	1	4	1	2	4	5	9	5	9	7	1	7	12	66	61
Всего		34	21	24	16	29	35	30	39	28	30	31	29	28	43	334	348
4—5 лѣтъ.	1894	5	3	8	3	10	8	6	2	3	5	4	3	3	3	55	46
	1895	6	1	2	3	3	4	2	4	2	1	2	1	4	4	42	27
	1896	2	4	1	1	1	4	1	2	4	3	—	2	2	2	29	35
	1897	2	2	—	5	2	4	3	3	—	3	2	1	4	3	22	28
	1898	2	4	5	3	5	10	5	5	9	4	9	8	8	8	46	61
	1899	2	3	2	2	1	4	2	2	5	7	4	6	6	6	40	48
Всего		19	17	18	17	22	34	19	21	21	25	19	23	27	28	234	246
5—10 лѣтъ.	1894	9	15	13	11	11	12	11	13	10	11	14	6	8	6	121	105
	1895	8	1	6	11	7	6	15	6	3	8	9	8	8	7	92	75
	1896	15	2	1	8	5	4	6	8	1	4	4	2	1	3	63	63
	1897	2	2	5	4	2	—	1	1	1	2	3	1	5	2	37	39
	1898	13	12	11	7	14	12	21	12	15	19	21	17	16	11	152	111
	1899	9	2	3	6	7	8	2	10	11	17	8	13	11	8	89	19
Всего		56	34	39	47	46	42	56	50	41	51	59	47	49	37	554	482
10—15 лѣтъ.	1894	4	4	1	4	5	4	5	—	1	1	5	3	3	4	33	27
	1895	3	4	1	4	2	2	1	1	3	3	1	5	4	2	33	32
	1896	1	5	1	3	2	2	1	3	2	—	3	—	1	—	33	30
	1897	—	4	3	6	1	1	3	1	3	—	1	1	3	—	30	28
	1898	2	—	—	3	3	5	2	5	9	5	5	6	5	4	36	37
	1899	1	2	2	4	—	2	2	2	3	3	1	5	4	2	30	32
Всего		11	19	8	24	13	16	14	10	21	12	16	20	20	12	195	186
15—20 лѣтъ.	1894	2	2	2	2	5	7	1	3	2	2	1	3	1	4	33	41
	1895	4	2	2	—	3	1	1	2	—	3	—	3	3	1	33	26
	1896	3	5	3	1	3	3	4	3	1	—	3	1	4	—	42	31
	1897	3	2	2	2	—	4	1	2	3	4	4	2	4	1	32	30
	1898	5	1	2	3	3	2	3	4	5	5	7	4	—	1	38	28
	1899	5	4	2	2	3	1	3	—	—	—	—	2	2	2	35	30
Всего		22	16	13	10	17	18	13	14	11	15	15	14	9	213	186	
20—30 лѣтъ.	1894	5	7	8	6	17	13	6	6	3	5	—	5	12	5	85	92
	1895	11	9	5	5	9	11	2	9	7	5	8	10	10	12	91	93
	1896	6	12	2	9	3	12	4	13	5	11	8	8	8	5	81	135
	1897	9	5	8	7	4	13	8	5	4	6	7	3	4	7	74	97
	1898	3	8	3	10	5	9	4	9	10	13	9	3	18	8	85	108
	1899	7	7	4	10	6	8	4	3	7	5	8	4	3	7	82	71
Всего		41	48	30	47	44	66	28	45	36	45	40	33	55	44	498	596

ВОЗРАСТА.	Года.	Январь.		Февраль.		Мартъ.		Апрѣль.		Май.	
		м.	ж.	м.	ж.	м.	ж.	м.	ж.	м.	ж.
30—40 лѣтъ.	1894	7	10	10	12	11	13	10	5	7	
	1895	7	6	6	9	14	11	9	10	12	
	1896	6	12	7	11	7	12	14	7	7	
	1897	6	9	7	10	8	8	8	6	7	
	1898	4	6	6	10	7	13	6	14	7	
	1899	6	2	7	9	8	12	7	7	8	
	Всего	36	45	43	61	55	69	54	49	48	
40—50 лѣтъ.	1894	8	7	11	15	6	9	7	9	9	
	1895	12	4	6	8	9	8	10	7	6	
	1896	12	12	10	8	14	9	10	2	15	
	1897	11	5	11	3	12	7	10	13	7	
	1898	11	8	8	7	5	7	7	6	14	
	1899	11	4	8	12	17	5	12	8	9	
	Всего	65	40	54	53	63	45	56	45	60	
50—60 лѣтъ.	1894	12	15	4	10	14	9	8	10	12	
	1895	10	15	8	13	7	9	15	9	7	
	1896	13	15	11	8	14	23	13	15	12	
	1897	12	8	10	9	17	16	9	11	6	
	1898	8	13	9	5	12	14	13	8	6	
	1899	13	9	9	8	13	5	13	14	8	
	Всего	68	75	51	53	77	76	71	67	51	
выше 60 лѣтъ.	1894	30	54	41	36	38	47	38	42	26	
	1895	41	41	28	43	34	39	30	52	38	
	1896	58	63	41	61	46	62	43	42	34	
	1897	26	37	33	27	26	46	29	37	30	
	1898	23	34	24	39	47	48	45	40	22	
	1899	37	46	26	37	37	37	36	28	27	
	Всего	215	275	193	243	228	279	221	241	177	
Всѣхъ возрастовъ.	1894	199	205	189	181	230	208	237	236	200	
	1895	190	144	182	186	243	236	237	211	197	
	1896	228	226	178	219	235	253	249	202	235	
	1897	185	135	178	161	183	177	185	177	180	
	1898	175	189	170	147	190	215	203	171	182	
	1899	203	110	154	146	188	186	187	146	183	
	Всего	1180	1059	1051	1040	1269	1275	1298	1143	1177	

Юнь.	Июль.	Августъ.	Сентябрь.	Октябрь.	Ноябрь.	Декабрь.	ВСЕГО.								
							м.	ж.							
							м.	ж.							
8	7	8	7	13	13	4	10	3	4	6	5	4	3	91	95
10	7	12	5	7	6	6	4	3	3	4	11	9	11	99	89
5	5	7	12	6	7	2	2	4	7	3	7	7	9	75	102
6	3	6	9	5	4	5	8	8	5	6	3	3	5	77	79
10	3	8	9	2	4	6	5	6	7	8	7	7	5	77	89
9	8	4	13	7	6	2	6	9	10	5	6	6	5	77	88
48	33	45	55	40	40	25	35	33	36	32	39	37	38	496	542
5	8	11	8	12	13	11	6	7	4	5	3	11	7	103	96
8	5	10	2	6	6	6	10	7	6	9	10	9	11	86	76
6	9	11	5	8	7	4	6	5	7	6	6	9	12	86	84
2	6	8	4	5	8	2	3	6	7	4	4	8	11	113	84
8	7	9	7	8	3	7	4	15	15	10	4	11	9	113	84
9	6	6	4	3	9	6	8	6	5	11	2	9	5	107	71
38	41	55	30	42	46	36	37	46	44	45	29	57	55	617	500
9	9	10	13	14	15	9	8	2	5	4	11	6	8	104	120
11	9	9	5	9	15	8	10	6	9	7	12	11	15	108	129
5	5	6	4	10	8	16	8	8	11	7	6	6	2	121	107
8	3	6	11	6	11	7	11	6	8	13	9	12	10	112	110
12	6	9	5	10	14	8	4	7	11	3	12	16	18	113	117
12	6	6	4	3	2	5	8	14	12	10	6	9	13	115	98
57	38	46	42	52	65	53	49	43	56	44	56	60	66	673	681
19	26	20	43	26	41	21	25	26	39	26	25	29	35	340	434
29	25	22	26	26	38	20	35	19	33	31	31	27	65	345	476
30	22	23	33	22	22	16	17	23	29	34	38	26	32	396	464
24	34	16	33	20	22	28	39	29	32	20	41	39	38	320	410
20	18	34	51	31	37	34	40	22	39	24	51	35	65	374	492
21	20	13	17	17	24	20	23	20	39	27	32	46	52	327	387
143	145	128	203	142	184	139	179	139	211	162	118	101	187	1101	1663
212	210	312	296	481	443	227	216	171	146	135	123	139	159	2732	2627
272	221	424	365	340	319	167	157	149	167	170	173	183	211	2754	2596
214	205	271	231	349	321	188	213	156	137	146	130	128	126	2577	2471
311	284	403	395	353	334	201	203	159	155	139	127	159	188	2636	2431
408	282	551	465	358	357	222	219	215	220	217	214	247	239	3138	2872
244	194	356	354	339	328	206	173	160	157	141	121	161	182	2530	2305
1661	1396	2317	2103	2220	2102	1211	1181	1010	982	948	888	1025	1055	16367	15302

Т А Б Л

Движеніе населенія по отдѣльнымъ приходамъ

ПРИХОДЫ и РАІОНЫ.	1894 г.				1895 г.			
	Родилось.		Умерло.		Родилось.		Умерло.	
	м.	д.	м.	ж.	м.	д.	м.	ж.
Бонячки	7	17	9	4	23	22	22	6
Вичуга	161	167	126	137	151	158	136	134
Н. Гольчиха	33	23	19	19	23	20	25	20
Новинское	44	36	38	26	39	31	26	27
Тезино	68	71	64	69	88	83	87	80
Угледь	127	123	93	121	164	119	110	112
Хрѣново	104	100	120	85	107	101	91	93
Воронцово	20	19	28	30	19	28	14	6
Горкино	—	—	—	—	—	—	—	—
Деревеньки } Нерехотского уѣзда . . .	—	—	—	—	—	—	—	—
Шехна	—	—	—	—	—	—	—	—
I районъ	564	556	497	491	617	562	511	478
Жирятино	83	61	52	44	65	75	58	51
Семигорьево	52	48	37	39	63	52	47	45
Стрѣлка	6	5	3	1	2	5	2	3
II районъ	141	114	92	84	130	132	107	99
Богословъ	36	36	30	20	33	41	24	17
Велизанецъ	16	14	13	12	24	25	14	11
Наволоки	64	74	56	60	75	92	62	69
Соборная ц. } г. Кинешмы	22	22	19	20	29	20	19	16
Успенская ц.	—	—	—	—	—	—	—	—
III районъ	138	146	118	112	161	178	119	113
Введенскій пог.	60	51	55	58	77	66	51	45
Корбицы	36	27	23	24	34	37	33	35
Пѣшково	24	28	17	20	29	35	23	28
Эзь	51	51	37	36	69	77	44	46
Стрѣтская ц.	—	—	—	—	—	—	—	—
Вознесенская ц.	67	78	91	66	62	95	100	65
Сп.-Преображенская } г. Кинешмы	—	—	—	—	—	—	—	—
IV районъ	238	234	223	204	271	310	251	219
Батманъ	52	45	47	32	62	57	38	24
Берегово	47	41	46	45	59	44	33	28
Даниловское	110	101	91	81	104	106	68	55
Н. Покровское	14	18	13	9	14	22	16	13
Филии	57	57	48	47	51	39	36	39
V районъ	280	262	245	214	290	268	191	159
Бахарево	18	19	20	24	18	18	3	17
Дебово	37	36	38	31	25	24	17	15
Зобинское	61	55	65	63	72	70	45	50
Нагорное	48	49	40	38	53	68	29	27
Пеньки	40	50	49	41	60	51	34	36
Рѣшма	14	16	15	21	14	15	11	11
Шилекша	53	41	63	53	73	57	50	39
VI районъ	271	266	290	271	315	303	189	195
Вся южная половина уѣзда	1642	1598	1465	1376	1784	1751	1368	1274
Кромѣ того въ г. Кинешмѣ	158	144	151	110	159	164	126	126
Георгиевское (на Колдомѣ)	21	34	31	28	34	40	31	24
Каргачево	21	33	19	26	33	33	13	14
Ледговецъ	24	17	14	15	30	31	16	19

И Ц А XXI.

Кинешемского уѣзда за 1894—1899 годы.

ПРИХОДЫ и РАІОНЫ.	1896 г.				1897 г.				1898 г.				1899 г.			
	Родилось.		Умерло.		Родилось.		Умерло.		Родилось.		Умерло.		Родилось.		Умерло.	
	м.	д.	м.	ж.	м.	д.	м.	ж.	м.	д.	м.	ж.	м.	д.	м.	ж.
Бонячки	22	23	11	9	28	12	13	9	28	25	29	17	30	31	21	8
Вичуга	172	134	129	113	179	170	139	136	188	188	148	132	193	167	157	128
Н. Гольчиха	29	25	20	13	30	21	27	18	25	32	26	20	37	59	20	20
Новинское	40	36	27	30	45	37	41	27	41	28	34	26	43	47	18	17
Тезино	99	81	88	66	86	100	72	76	109	82	74	65	113	112	54	69
Угледь	149	118	95	93	153	130	106	95	153	126	154	109	174	149	93	79
Хрѣново	111	112	97	99	124	116	92	96	132	101	102	90	128	129	80	63
Воронцово	13	17	20	16	26	17	17	6	28	13	15	13	22	16	15	8
Горкино	—	—	—	—	—	—	—	—	—	—	—	—	—	—	—	—
Деревеньки } Нерехотского уѣзда . . .	—	—	—	—	—	—	—	—	—	—	—	—	—	—	—	—
Шехна	—	—	—	—	—	—	—	—	—	—	—	—	—	—	—	—
I районъ	615	546	487	429	698	625	514	474	726	618	592	484	770	731	469	399
Жирятино	73	60	47	33	78	58	54	40	64	71	53	52	61	88	34	49
Семигорьево	51	47	38	35	66	50	57	43	69	65	48	42	59	46	35	16
Стрѣлка	5	7	6	4	7	5	5	2	6	4	4	3	5	9	6	6
II районъ	129	114	91	72	151	113	116	85	139	140	105	97	125	143	75	71
Богословъ	46	29	23	23	26	34	20	25	39	40	28	26	56	62	42	44
Велизанецъ	19	24	10	15	18	19	9	9	26	16	19	20	27	25	7	10
Наволоки	87	81	53	71	102	84	60	60	79	94	53	66	104	107	74	61
Соборная ц. } г. Кинешмы	31	28	31	23	34	23	20	18	13	28	26	21	43	26	23	21
Успенская ц.	—	—	—	—	—	—	—	—	—	—	—	—	—	—	—	—
III районъ	183	162	117	132	180	160	118	112	155	178	126	133	230	235	146	136
Введенскій пог.	63	45	54	34	82	53	61	37	68	59	74	69	69	72	38	43
Корбицы	36	42	22	27	43	36	36	25	47	42	63	44	33	40	33	31
Пѣшково	31	34	21	30	34	34	22	22	33	33	31	27	27	26	28	22
Эзь	59	51	41	33	59	64	35	48	63	57	61	56	54	57	38	28
Стрѣтская ц.	—	—	—	—	—	—	—	—	—	—	—	—	—	—	—	—
Вознесенская ц.	93	89	73	75	144	140	117	76	101	70	91	96	128	117	115	192
Сп.-Преображенская } г. Кинешмы	—	—	—	—	—	—	—	—	—	—	—	—	—	—	—	—
IV районъ	282	261	214	199	356	327	271	208	312	261	320	292	271	292	236	219
Батманъ	52	56	44	38	51	48	28	29	56	52	59	55	60	49	26	29
Берегово	52	46	38	29	56	43	36	25	58	61	55	47	58	61	22	27
Даниловское	93	88	68	74	114	99	69	52	98	91	105	97	120	113	62	50
Н. Покровское	16	19	10	20	21	21	20	15	25	20	14	9	17	22	17	5
Филии	52	45	37	34	54	57	32	40	62	41	42	31	50	52	29	35
V районъ	265	254	197	195	296	268	185	161	299	265	275	239	305	297	149	146
Бахарево	20	16	19	27	31	33	12	19	24	20	23	18	15	27	10	3
Дебово	32	29	34	19	34	39	18	14	40	43	29	31	36	59	16	23
Зобинское	69	70	52	54	58	68	38	46	63	46	57	67	79	51	36	35
Нагорное	43	44	36	31	53	62	36	28	44	60	57	57	52	61	31	22
Пеньки	53	42	38	39	52	51	33	47	58	48	57	60	53	40	26	25
Рѣшма	22	15	17	18	20	21	15	13	12	18	8	25	18	20	5	7
Шилекша	63	43	66	50	52	53	40	40	59	56	55	55	60	63	51	46
VI районъ	302	259	262	238	300	327	192	207	300	291	286	313	307	321	175	161
Вся южная половина уѣзда	1776	1596	1385	1255	1987	1820	1396	1247	1934	1753	1704	1558	1877	1865	1125	1019
Кромѣ того въ г. Кинешмѣ	136	140	91	87	151	103	94	86	157	154	140	101	168	148	101	92
Георгиевское (на Колдомѣ)	38	37	22	23	36	34	26	36	39	37	24	25	42	35	25	28
Каргачево	25	31	15	20	20	2										

ПРИХОДЫ и РАЙОНЫ.	1894 г.				1895 г.			
	Родилось.		Умерло.		Родилось.		Умерло.	
	м.	д.	м.	ж.	м.	д.	м.	ж.
Повленское	29	18	21	26	26	25	17	13
Семеновское на Колдомъ	35	36	29	18	50	36	25	19
УП районъ	135	143	121	110	196	184	110	121
Анавинъ Конецъ	27	34	16	24	36	33	31	33
Владичное	35	36	30	28	59	57	37	44
Воздвиженское	69	64	53	47	67	53	57	54
Комарово	13	14	17	11	26	18	19	13
Солдого	10	10	4	6	8	17	11	11
Чеганово	9	15	7	11	10	21	14	16
УШ районъ	163	173	127	127	206	199	169	171
Воскресенское	29	30	21	19	35	25	26	19
Георгиевское (на Медозъ)	61	39	38	25	56	60	39	56
Ильинское	83	76	53	49	100	76	82	64
Никольское (на Мѣрѣ)	85	89	73	73	105	101	82	87
IX районъ	258	234	185	166	296	262	229	226
Бѣлоникольское	34	24	19	36	24	47	17	29
Дмитриевское	46	42	30	36	33	47	30	25
Есиплево	18	24	16	15	16	33	15	16
Карцево	15	14	7	8	17	7	13	8
Кривцово	11	13	7	9	8	15	9	16
Леглово	2	3	6	1	3	6	4	1
Никифорово	20	13	13	11	23	29	19	21
X районъ	146	133	98	116	124	184	107	116
Александрово	30	24	22	21	23	27	28	16
Измайлово	28	23	17	24	31	24	29	23
Колшево	74	59	67	69	84	83	55	54
Пуминово	18	24	17	21	14	25	20	15
Жвалово	6	10	35	5	8	10	9	10
Семилово	—	—	—	—	—	—	—	—
г. Судиславль	3	2	4	1	1	5	2	2
XI районъ	159	142	130	141	171	174	143	120
Семеновское-Лалотное	116	111	78	75	117	92	98	92
Спасъ Пенъе	44	51	66	72	65	56	41	33
Старое Дворниче	53	43	35	26	39	61	32	45
Богоявленское	38	29	28	25	42	42	18	18
XII районъ	251	234	207	198	263	251	189	188
Адишево	18	11	10	13	12	17	8	14
Гребни	49	35	19	22	33	31	35	29
Знаменское	12	4	13	9	10	6	2	3
Козмодемьянское	30	38	24	24	23	35	31	29
Кукша	34	18	25	14	35	25	21	16
Никола-Бережки	23	28	27	21	23	10	12	12
Никола-Пустынь	29	22	23	24	35	31	20	22
Покровское	13	13	11	7	14	17	14	11
Пречистенское	31	19	18	19	22	24	16	15
Спасъ-Севдега	58	58	33	35	46	55	53	59
Твердово	16	19	12	12	20	14	19	12
Угольское	8	6	2	7	7	7	5	5
Ширяево	20	21	9	14	19	16	15	13
XIII районъ	341	292	226	221	299	288	251	240

ПРИХОДЫ и РАЙОНЫ.	1896 г.				1897 г.				1898 г.				1899 г.			
	Родилось.		Умерло.		Родилось.		Умерло.		Родилось.		Умерло.		Родилось.		Умерло.	
	м.	д.	м.	ж.	м.	д.	м.	ж.	м.	д.	м.	ж.	м.	д.	м.	ж.
Повленское	26	24	18	16	30	22	16	18	24	23	16	11	26	34	15	11
Семеновское на Колдомъ	44	35	19	12	42	35	29	24	50	47	18	20	45	31	25	11
УП районъ	178	177	108	111	177	169	134	142	205	184	150	124	230	184	124	113
Анавинъ Конецъ	30	23	24	20	40	22	25	18	38	26	35	27	35	41	28	23
Владичное	45	37	34	24	42	48	36	18	59	38	26	33	53	51	27	27
Воздвиженское	65	59	45	41	61	54	40	44	65	77	62	67	89	81	40	34
Комарово	21	12	14	21	18	16	8	8	13	27	22	21	22	14	23	22
Солдого	16	15	11	9	15	12	7	5	16	16	6	7	13	14	9	4
Чеганово	13	15	7	13	12	11	6	9	15	15	8	10	15	15	10	10
УШ районъ	190	161	135	119	188	163	122	102	206	199	159	165	227	216	137	120
Воскресенское	38	26	29	34	43	44	34	27	32	48	34	44	44	33	21	26
Георгиевское (на Медозъ)	62	63	47	47	63	62	51	43	63	61	67	57	81	64	51	67
Ильинское	88	86	50	62	92	78	62	74	86	74	83	82	86	76	48	44
Никольское (на Мѣрѣ)	105	80	84	62	92	92	72	80	108	102	94	80	113	82	78	69
IX районъ	293	255	210	205	292	276	219	224	289	290	278	263	324	255	198	206
Бѣлоникольское	38	33	37	28	33	43	24	30	50	39	35	30	44	27	18	13
Дмитриевское	40	43	30	27	39	37	27	29	54	48	42	41	34	52	26	35
Есиплево	20	23	16	11	22	22	14	8	23	18	17	11	24	19	14	16
Карцево	14	13	9	12	19	12	17	11	19	17	16	13	10	21	6	16
Кривцово	12	14	8	15	20	16	8	9	12	15	7	7	14	17	13	8
Леглово	9	8	6	3	6	6	2	5	3	6	2	4	5	—	—	3
Никифорово	24	18	21	16	19	17	14	14	24	20	20	11	21	21	5	11
X районъ	151	152	118	112	158	153	110	103	187	160	160	115	151	162	82	102
Александрово	27	20	18	19	19	20	23	19	24	28	13	28	29	14	19	19
Измайлово	29	21	16	20	29	22	18	24	35	19	19	32	23	10	12	12
Колшево	71	72	57	59	64	70	50	57	78	59	59	56	73	70	36	38
Пуминово	28	18	21	20	30	30	22	17	33	22	22	8	16	26	15	12
Жвалово	9	7	2	5	11	6	3	6	7	8	8	7	7	8	3	4
Семилово	—	—	—	—	—	—	—	—	—	—	—	—	—	—	—	—
г. Судиславль	4	—	3	2	2	3	—	1	4	4	2	1	2	4	1	1
XI районъ	168	138	117	125	156	151	118	126	181	141	137	104	158	160	79	86
Семеновское-Лалотное	119	101	76	71	103	114	84	71	109	118	66	74	118	109	82	89
Спасъ Пенъе	52	52	32	44	38	46	36	29	68	57	40	31	50	54	39	32
Старое Дворниче	57	45	36	34	39	53	27	29	46	41	27	34	49	48	45	34
Богоявленское	32	38	25	18	39	41	18	26	30	28	21	21	39	38	25	19
XII районъ	260	236	169	167	219	254	165	155	253	244	154	160	256	249	191	174
Адишево	10	18	10	9	14	13	8	6	23	19	15	11	20	12	16	3
Гребни	41	34	27	29	37	33	31	19	52	39	39	26	43	37	32	19
Знаменское	12	8	6	4	8	7	5	6	6	4	3	8	8	3	4	4
Козмодемьянское	36	34	30	32	23	26	18	10	40	26	31	27	34	39	30	23
Кукша	25	29	29	19	35	25	18	28	33	37	18	26	31	24	15	10
Никола-Бережки	18	20	17	11	11	18	16	14	15	25	14	17	20	14	13	10
Никола-Пустынь	26	22	12	17	22	18	8	11	34	22	10	10	22	20	20	9
Покровское	16	14	8	18	21	16	18	13	25	15	12	7	17	16	7	3
Пречистенское	23	21	21	15	19	14	16	19	22	29	15	23	25			

ПРИХОДЫ и РАІОНЫ.	1894 г.				1895 г.			
	Родилось.		Умерло.		Родилось.		Умерло.	
	м.	ж.	м.	ж.	м.	ж.	м.	ж.
Никола Горба	17	20	10	17	19	19	14	11
Рождественское	43	37	30	29	41	42	44	40
Иваньковиды	14	28	16	16	27	20	19	12
Козловка	10	10	10	8	14	14	10	13
Воскресенское	46	25	27	21	37	35	29	22
Спасъ-Заборье	108	94	88	78	110	105	79	74
XIV районъ	238	214	181	169	248	235	195	172
Вся сѣверная половина уѣзда . . .	1690	1559	1267	1251	1781	1757	1385	1322
Весь уѣздъ безъ города	3332	3137	2732	2627	3565	3508	2754	2596
„ „ съ городомъ	3490	3281	2883	2737	3724	3672	2880	2722

1896 г.				1897 г.				1898 г.				1899 г.			
Родилось.		Умерло.		Родилось.		Умерло.		Родилось.		Умерло.		Родилось.		Умерло.	
м.	ж.	м.	ж.	м.	ж.	м.	ж.	м.	ж.	м.	ж.	м.	ж.	м.	ж.
22	17	11	16	16	14	9	12	27	15	5	10	26	17	16	13
42	46	25	31	45	48	29	30	53	35	43	23	47	42	25	27
19	19	15	20	32	27	19	11	35	25	22	21	36	32	16	13
7	11	4	8	15	11	13	6	14	15	16	11	14	19	9	6
40	34	29	28	41	41	35	21	43	45	38	34	43	39	29	27
118	94	89	85	117	101	90	79	123	118	97	80	116	104	68	68
248	221	173	188	266	242	195	159	295	252	221	179	282	253	163	154
1754	1608	1212	1216	1706	1636	1240	1184	1944	1753	1934	1314	1896	1743	1151	1066
3630	3204	2577	2471	3687	3456	2636	2431	3852	3487	3138	2872	3964	3782	2530	2305
3666	3344	2668	2558	3838	3559	2730	2517	4009	3641	3278	2973	4133	3931	2631	3398

Т А Б Л И Ц А ХХІІ.

Движеніе населенія по отдѣльнымъ приходамъ и районамъ
Кинешемскаго уѣзда за 1894—1899 года.

ПРИХОДЫ и РАЙОНЫ.	Родилось.		Умерло.		Умерло 0—1 г.
	Въ 1894—1899 годахъ.				
	м.	д.	м.	ж.	
Бонячки	138	130	105	53	77
Вичуга	1047	984	835	780	855
П. Гольчиха	176	179	129	100	92
Новинское	252	215	184	153	188
Тезино	563	529	439	425	446
Углець	900	765	651	609	700
Хрѣново	706	659	582	526	677
Воронцово	128	110	109	79	412
Горкино	2	—	—	—	
Деревеньки	3	2	2	—	
Шехна	76	65	34	30	
Нерехотскаго уѣзда					
I районъ	3991	3638	3070	2755	3186
Жирятино	424	413	298	269	300
Семигорьево	360	308	262	220	268
Стрѣлка (Нерехотскаго уѣзда)	31	35	26	19	24
II районъ	815	756	586	508	612
Богословъ	236	242	167	155	176
Велизанецъ	130	123	72	77	91
Наволоки	511	532	467	387	382
Соборная п.	93	85	70	58	63
Успенская п.	79	62	68	61	70
III районъ	1049	1044	844	738	782
Введенскій пог.	419	346	333	286	296
Корбицы	229	224	210	186	176
Пѣшково	178	190	142	149	147
Никола Юзь	355	357	256	247	237
Срѣтская п.	119	110	89	69	38
Вознесенская п.	27	30	8	18	13
Сп.-Преображенская п.	470	463	504	503	499
IV районъ	1797	1720	1512	1458	1365
Батманъ	333	307	242	207	182
Берегово	330	296	230	201	215
Даниловское	639	598	463	409	381
Н. Покровское	117	120	82	71	85
Филии	326	291	224	226	231
V районъ	1745	1612	1241	1114	1094

ПРИХОДЫ и РАЙОНЫ.	Родилось.		Умерло.		Умерло 0—1 г.
	Въ 1894—1899 годахъ.				
	м.	д.	м.	ж.	
Бахарево	126	133	87	108	98
Дебово	204	230	152	133	135
Зобнинское	396	360	293	315	309
Нагорное	293	344	229	203	208
Пеньки	316	282	237	248	250
Рѣшма	100	105	71	95	57
Шилекши	360	313	325	283	388
VI районъ	1795	1767	1394	1385	1346
Вся южная половина уѣзда	11192	10537	8677	7858	8385
Кромъ того въ г. Кинешмѣ	929	853	703	602	488
Георгиевское на Колдожѣ	218	217	159	164	137
Каргачево	176	170	110	116	110
Лезовець	167	156	96	111	96
Новленское	161	146	103	95	102
Семеновское на Колдожѣ	266	220	145	104	127
VII районъ	988	909	613	590	572
Аванинъ Конецъ	206	179	159	145	159
Владичное	293	267	190	174	165
Воздвиженское	416	388	297	287	219
Комарово	113	101	103	87	63
Солдога	78	84	48	42	48
Чеганово	74	92	52	69	59
VIII районъ	1180	1111	849	804	713
Воскресенское	221	206	165	169	172
Георгиевское (на Медозѣ)	386	349	293	295	314
Ильинское, что прот. Рѣшмы	535	471	378	375	386
Никольское (на Мѣрѣ)	610	546	483	451	515
IX районъ	1752	1572	1319	1290	1387
Бѣлоникольское	223	213	150	165	145
Дмитріевское	246	269	185	194	184
Есиплево	123	139	92	77	62
Карцево	94	84	68	68	62
Кривцово	77	90	52	64	56
Леглово	29	31	28	12	99
Никифорово	131	118	81	84	
X районъ	923	944	656	664	608
Александрово	151	148	112	107	77
Измайлово	184	132	128	122	120
Колшево	444	413	322	333	334
Пуминово	149	145	123	93	120
Жвалово	41	49	25	37	30
Семилово	8	1	2	2	
г. Судиславль	16	18	12	8	
Костромскаго уѣзда					
XI районъ	993	906	724	702	681

ПРИХОДЫ и РАЙОНЫ.	Родилось.		Умерло.		Умерло 0—1 г.
	Въ 1894—1899 годахъ.				
	м.	ж.	м.	ж.	
Семеновское-Лапотное	682	645	484	472	466
Спасъ-Пенъе	317	316	254	241	226
Старое-Дворище	283	291	202	210	191
Богоявленское (Галичскаго уѣзда)	220	216	135	128	133
XII районъ	1502	1468	1075	1042	1016
Адишево	97	90	67	56	56
Гребни	255	209	183	144	167
Знаменское (Осиновка)	56	39	33	28	28
Козмодемьянское	186	198	164	155	140
Кукша	189	158	121	103	109
Никола-Бережки	114	115	100	85	83
Никола-Пустынь	168	135	93	93	88
Покровское	106	90	70	59	61
Пречистенское	142	142	88	100	91
Спасъ-Сендега	288	323	232	215	207
Твердово	104	82	77	56	62
Угольское	41	35	26	42	29
Ширяево	107	113	72	94	77
XIII районъ	1853	1730	1326	1230	1198
Воскресенское (на Медозѣ)	250	219	187	153	178
Иваньковичи	163	151	107	93	119
Козловка	74	80	62	52	49
Никола-Корба	127	102	65	79	62
Рождественское (Богородиц.)	271	249	196	180	205
Спасъ-Заборье	692	616	511	464	569
XIV районъ	1577	1417	1128	1021	1172
Вся сѣверная половина уѣзда	10768	10057	7690	7343	7347
Весь уѣздъ безъ города	21960	20594	16367	15302	15732
„ „ съ городомъ	22889	21447	16970	15904	16220

ТАБЛИЦА XXIII.

Число умершихъ отъ острозаразныхъ болѣзней по отдѣльнымъ приходамъ Кинешемскаго уѣзда за 1894—1899 г.г.

Приходы и районы	Оспа.	Скарл.	Диф.	Корв.	Кокл.	Крупн.	Тифъ.	Дизен.	Сиб. яз.
Бонячки	—	8	—	2	4	—	3	2	—
Вичуга	3	19	3	22	1	—	15	—	—
Н. Гольчиха	4	27	—	10	1	—	1	—	—
Новинское	6	11	—	7	10	—	5	1	—
Темно	3	2	—	31	3	2	35	—	—
Углець	9	34	—	43	70	1	3	8	—
Хрѣново	11	63	—	36	21	—	22	—	—
I районъ	36	164	3	151	110	3	74	11	—
Жирятино	13	26	1	29	47	—	3	—	—
Семигорьево	5	19	—	6	7	—	1	—	—
II районъ	18	45	1	35	54	—	4	—	—
Богословъ	13	12	1	11	4	1	3	7	—
Велизанецъ	2	5	—	1	13	—	15	—	—
Наволоки	7	24	3	57	51	—	3	—	—
Соборная ц. (г. Ки- Успенская ц. (нешмь)	—	—	—	1	—	—	—	—	—
III районъ	22	43	4	70	69	1	27	7	—
Введенскій пог.	34	45	—	16	62	—	13	4	—
Корбицы	39	41	3	5	22	—	2	1	—
Пѣшково	8	11	—	10	14	—	7	1	—
Эзь	37	35	3	7	14	—	5	1	—
Стрѣтенская ц. (г. Ки- Вознесенская ц. (неш- Сп. Преображ.) мь)	—	—	—	—	—	—	—	—	—
IV районъ	126	145	7	55	188	4	32	11	1

Приходы и районы	Оспа	Скарл.	Диф.	Корь.	Кокл.	Крупь.	Тифь.	Дизен.	Сиб. яз.
Батманъ	29	2	—	1	5	1	3	—	—
Берегово	14	2	2	1	10	—	2	1	3
Даниловское	53	13	—	4	2	2	55	4	2
Н. Покровское	1	3	—	6	2	—	1	—	—
Филии	17	4	—	—	10	—	2	2	—
V районъ	114	24	2	12	29	3	63	7	5
Бахаревое	11	7	—	1	3	4	3	4	3
Дебово	3	31	—	4	1	—	4	3	1
Зобнинское	32	39	—	14	10	—	3	6	1
Нагорное	46	9	—	7	14	3	13	—	2
Пеньки	59	37	—	2	13	—	17	—	4
Рышма	6	7	1	1	2	—	2	—	1
Шилекша	22	33	—	33	31	—	5	—	2
VI районъ	179	163	1	62	74	7	47	13	14
Георгиевское	22	34	—	13	3	—	7	9	—
Каргачево	4	2	—	7	9	—	39	—	—
Лезговецъ	3	20	—	7	22	—	6	—	—
Новленское	1	—	—	9	11	—	5	1	—
Семеновское Колдом.	8	2	—	1	1	—	11	—	—
VII районъ	38	58	—	37	46	—	68	10	—
Ананьинъ Конецъ	6	11	2	16	4	—	22	—	—
Владичное	—	—	—	—	—	—	—	—	—
Воздвиженское	9	19	—	26	12	—	2	1	—
Комарово	14	25	—	10	1	—	13	—	—
Солдога	1	—	—	1	4	—	3	—	—
Чеганово	—	—	—	—	—	—	—	—	—
VIII районъ	30	55	2	53	21	—	40	1	—
Воскресенское	22	24	1	5	12	—	22	2	—
Георгиевское	22	34	—	13	3	—	7	9	—
Ильинское	29	32	1	7	18	—	4	2	—
Никольское (на Мърь)	43	83	3	38	40	—	50	—	—
IX районъ	161	173	5	63	73	—	83	13	—
Бѣлоникольское	10	45	—	19	20	—	2	3	—
Дмитриевское	5	13	—	1	6	—	1	—	—
Есиплево	1	8	—	7	7	—	2	—	—

Приходы и районы.	Оспа	Скарл.	Диф.	Корь	Кок.	Крупь	Тифь	Дизен.	Сиб. яз.
Карцево	—	11	—	3	1	—	2	—	—
Кривцово	3	4	—	5	5	—	1	—	—
X районъ	49	81	—	35	39	—	8	3	—
Александрово	5	6	1	15	7	—	4	1	—
Измайлово	1	1	1	10	4	—	—	—	—
Колшево	3	—	—	1	4	—	1	—	—
Пумниново	13	6	—	17	10	—	1	—	—
Жвалово	—	—	—	—	—	—	—	—	—
Семилово	—	—	—	—	—	—	—	—	—
г. Судиславль } Костр. у.	—	—	—	—	—	—	—	—	—
XI районъ	22	13	2	43	25	—	6	1	—
Семеновское Лапотное	18	21	4	15	14	—	2	—	—
Спасъ Пенье	6	71	2	24	29	—	5	4	—
Старое Дворище	16	5	—	10	8	—	2	4	—
Боговляенское	8	13	3	11	5	—	18	—	—
XII районъ	48	110	9	60	52	—	27	8	—
Адищево	2	2	—	1	9	1	2	3	—
Гребни	6	9	2	24	4	—	8	—	—
Знаменское	1	7	—	1	7	—	5	—	—
Козмодемьяновское	18	12	1	5	4	—	24	—	—
Куекша	4	14	2	12	5	1	3	—	—
Никола-Бережки	6	12	—	3	9	—	7	—	—
Никола-Пустынь	1	5	—	3	1	—	2	—	—
Покровское	1	3	—	6	2	—	1	—	—
Пречистенское	11	12	—	2	11	—	41	—	—
Спасъ-Сендега	2	9	—	16	18	—	5	—	—
Твердово	6	12	—	5	16	—	8	—	—
Угольское	2	2	—	—	—	—	6	—	—
Ширяево	11	2	—	5	1	—	5	—	—
XIII районъ	71	101	5	83	87	2	117	3	—
Никола-Корба	1	4	—	9	4	—	—	—	—
Рождественское	6	16	—	17	24	—	5	13	—
Иваньковцы	—	6	—	4	5	—	—	—	—
Козловка	—	1	—	1	7	—	4	1	—
Воскресенское	6	20	—	9	7	—	5	3	—
Спасъ-Заборье	26	3	2	26	12	—	12	—	—
XIV районъ	39	50	2	66	57	—	26	17	—

ТАБЛИЦА XXIV.

Число умершихъ отъ острозаразныхъ болѣзней въ Кинешемскомъ уѣздѣ по отдѣльнымъ мѣсяцамъ за 1894—1899 года.

За 1894 годъ.

Мѣсяцы.	Оспа.	Скарл.	Дифт.	Корь.	Кокл.	Крупъ.	Тифъ.	Дизен.	Сиб. язва.
Январь . . .	7	22	—	4	7	—	23	—	—
Февраль . . .	11	24	—	2	14	—	11	—	—
Мартъ . . .	15	26	—	2	24	—	5	—	—
Апрѣль . . .	7	24	1	5	34	—	8	—	—
Май . . .	9	18	—	2	31	1	14	3	—
Юнь . . .	7	42	—	7	28	1	18	2	1
Юль . . .	7	51	—	10	20	—	14	4	—
Августъ . . .	2	53	—	1	22	—	14	13	—
Сентябрь . . .	1	37	—	2	41	—	4	—	—
Октябрь . . .	4	33	1	1	11	—	10	—	—
Ноябрь . . .	1	27	—	5	10	3	12	—	—
Декабрь . . .	3	18	1	8	13	—	11	1	—
Итого . .	74	375	3	49	255	5	144	23	1

За 1895 годъ.

Январь . . .	—	23	—	8	12	—	—	—	—
Февраль . . .	1	25	—	18	17	—	3	—	1
Мартъ . . .	—	19	—	34	31	—	9	—	1
Апрѣль . . .	1	14	1	47	27	—	2	—	—
Май . . .	—	16	—	43	7	—	1	—	3
Юнь . . .	1	17	1	17	8	1	11	5	1
Юль . . .	1	5	—	9	8	—	5	9	—
Августъ . . .	—	21	1	5	8	—	12	7	—
Сентябрь . . .	1	28	—	8	4	—	9	—	—
Октябрь . . .	1	20	1	7	8	—	5	—	—
Ноябрь . . .	2	17	1	14	5	—	5	—	—
Декабрь . . .	—	21	—	31	3	—	3	—	—
Итого . .	9	226	5	241	138	1	65	21	6

За 1896 годъ.

Январь . . .	1	17	—	30	14	—	4	—	—
Февраль . . .	—	17	—	19	24	—	7	—	—
Мартъ . . .	1	13	—	27	10	—	4	—	—
Апрѣль . . .	—	4	—	18	17	—	17	—	2
Май . . .	1	9	—	13	17	—	7	—	—
Юнь . . .	2	13	1	5	20	—	6	—	—
Юль . . .	—	10	—	3	6	—	8	—	—
Августъ . . .	1	6	—	1	4	—	11	5	—
Сентябрь . . .	—	12	—	—	4	—	6	1	—
Октябрь . . .	—	15	—	—	6	—	5	—	1
Ноябрь . . .	—	10	—	1	6	—	9	—	1
Декабрь . . .	—	7	—	5	7	—	2	4	—
Итого . .	6	133	1	122	135	—	86	10	4

За 1897 годъ.

Мѣсяцы.	Оспа.	Скарл.	Дифт.	Корь.	Кокл.	Крупъ.	Тифъ.	Дизен.	Сиб. язва.
Январь . . .	2	15	—	4	13	—	9	—	2
Февраль . . .	1	21	3	5	12	—	3	—	2
Мартъ . . .	1	17	—	3	17	—	2	—	—
Апрѣль . . .	—	11	—	3	16	—	6	1	—
Май . . .	1	7	—	2	12	—	7	—	—
Юнь . . .	—	5	—	3	10	—	1	8	—
Юль . . .	1	3	—	1	4	—	3	4	—
Августъ . . .	—	7	—	1	8	—	5	1	—
Сентябрь . . .	—	7	1	—	8	—	8	6	—
Октябрь . . .	—	7	—	2	6	—	10	—	1
Ноябрь . . .	—	9	—	1	4	1	5	—	—
Декабрь . . .	—	2	—	3	8	—	6	2	—
Итого . .	6	111	4	28	118	1	65	22	5

За 1898 годъ.

Январь . . .	—	7	—	6	14	—	2	11	—
Февраль . . .	2	3	—	9	11	—	5	7	—
Мартъ . . .	6	3	—	11	17	1	7	—	—
Апрѣль . . .	15	—	—	27	7	—	7	—	—
Май . . .	36	1	1	20	9	—	3	—	—
Юнь . . .	66	2	—	18	8	—	12	—	—
Юль . . .	35	3	—	25	9	—	8	7	—
Августъ . . .	49	4	—	9	—	—	27	8	—
Сентябрь . . .	76	7	—	7	2	1	14	4	—
Октябрь . . .	87	16	—	10	2	2	21	1	—
Ноябрь . . .	94	18	1	9	3	1	8	—	—
Декабрь . . .	72	9	3	7	20	—	11	—	—
Итого . .	538	73	5	158	102	8	134	21	—

За 1899 годъ.

Январь . . .	62	9	—	16	9	—	1	19	1
Февраль . . .	51	4	—	20	9	—	9	—	—
Мартъ . . .	53	10	—	26	14	—	8	—	1
Апрѣль . . .	31	6	1	34	14	—	19	1	2
Май . . .	21	6	—	40	5	4	8	—	—
Юнь . . .	10	7	—	14	5	—	5	—	—
Юль . . .	6	16	—	19	3	—	10	—	1
Августъ . . .	2	28	2	8	12	—	9	1	—
Сентябрь . . .	1	40	2	6	12	—	12	—	—
Октябрь . . .	—	54	16	12	20	—	4	1	—
Ноябрь . . .	—	50	1	9	9	—	10	—	—
Декабрь . . .	1	52	3	15	32	—	22	—	—
Итого . .	238	282	25	219	144	5	135	4	4

Т А В Л И Ц А ХХV.

Распределение амбулянтовъ по мѣсяцамъ.
За 1894—99 г.г.

	Года.	Янв.	Февр.	Март.	Апр.	Май	Юнь	Юль	Авг.	Сент.	Окт.	Нояб.	Дек.
Кинешма .	1894	733	461	720	599	653	675	687	673	407	410	685	621
	1895	897	677	918	612	785	869	845	721	629	519	589	566
	1896	793	745	765	622	715	899	865	712	750	582	667	625
	1897	995	663	810	672	885	710	822	800	669	665	781	775
	1898	1261	762	1104	586	892	833	793	806	625	588	636	770
	1899	903	652	831	550	849	868	946	704	795	626	714	703
	Всего	5582	3960	5148	3641	4279	4854	4958	4416	3875	3390	3972	4060
Вичуга . .	1895	746	655	864	563	790	908	902	852	685	577	623	719
	1896	867	816	864	655	869	914	778	843	760	630	793	710
	1897	979	650	914	738	978	805	1025	1191	710	692	795	953
	1898	1232	751	1129	885	209	1045	1074	1258	734	697	832	1131
	1899	1113	817	1123	667	990	955	1048	779	745	622	810	998
	Всего	4937	3689	4894	3508	4836	4627	4827	4923	3634	3158	3853	4511
Адищево .	1894	739	515	720	556	570	680	515	423	344	430	547	494
	1895	2730	2692	2561	2262	2319	2853	2173	2260	2111	2135	2010	2304
	1896	2163	2288	2384	2025	2189	2378	1908	1940	2089	1898	2072	2257
	1897	1314	1119	1254	1631	1700	1754	1648	1586	1121	1313	1303	1366
	1898	1831	1219	1583	1185	1540	1460	1448	1509	913	1024	1142	1347
	1899	1807	1313	1773	1323	1868	1678	1663	1282	1251	1267	1617	1820
Всего	10584	8646	10275	8982	10186	10803	9355	9000	7829	8063	8691	9588	
Рѣшма . .	1896	896	988	928	702	1054	946	813	792	796	649	792	986
	1897	1131	1041	1173	829	1027	1085	1172	1124	978	1079	1058	1137
	1898	1258	1064	1383	1057	1082	1132	1104	1226	877	891	941	1004
	1899	823	718	819	592	930	862	827	735	626	580	640	694
	Всего	4646	3933	4622	3403	4363	4237	4230	3986	3380	3307	3721	4123
Есиплево .	1897	993	767	996	880	845	1194	1288	1318	905	815	816	796
	1898	1130	910	1075	935	876	1077	1136	946	813	771	1037	1215
	1899	823	718	819	592	930	862	827	735	626	580	640	694
	Всего	2946	2395	2890	2407	2651	3133	3251	2999	2344	2166	2493	2705

Т А В Л И Ц А ХХVI.

Возрастъ амбуляторныхъ больныхъ.

	до 1 г.	15 л.	5-10 л.	10-15 л.	15-20 л.	20-30 л.	30-40 л.	40-50 л.	50-60 л.	60-70 л.	70-80 л.	вмѣстѣ 80	
												Т	Б
Кинешма	1894	243	735	411	416	610	1274	1054	691	855	107	12	Б
	1895	194	706	477	548	715	1743	1230	807	440	104	20	Т
	1896	294	707	405	740	888	1804	1306	702	481	143	107	Б
	1897	285	802	501	663	933	1808	1322	862	434	160	23	Т
	Всего	723	2215	1383	1951	2541	5355	3858	2371	1355	407	150	Б
Вичуга	1895	468	956	450	474	774	1384	1094	1062	460	122	20	Т
	1896	498	955	773	651	953	1475	1334	655	477	137	15	Б
	1897	736	1131	712	629	1089	1632	1463	791	503	98	19	Т
	1898	797	1384	819	711	1220	1839	1633	917	594	113	38	Б
	Всего	2021	8470	2304	1991	3262	4946	4430	2363	1574	348	72	Т
Адищево	1896	1681	1689	2059	2152	2623	3927	3307	2302	1593	525	193	Б
	1897	994	1710	1144	1100	1462	2409	2517	1745	1146	832	58	Т
	1898	925	1548	1188	1055	1195	2309	2345	1686	1194	382	89	Б
	Всего	3600	4947	4391	4307	5280	8541	8821	5733	3733	1289	340	Т
	1897	552	1089	745	622	884	1732	1668	1544	1063	610	127	Б
Рѣшма	1898	790	1345	841	658	1142	1646	1671	1441	940	482	158	Т
	Всего	1773	3171	2302	1890	3040	5089	5207	3976	2518	1252	390	Б
	1897	865	1271	802	875	983	1791	1561	1081	595	205	48	Т
	1898	788	1492	901	875	958	1802	1769	1046	494	174	12	Б
	Всего	1653	2763	1763	1750	1941	3593	3330	2127	1089	379	60	Т
Итого по уѣзду	9770	16566	12143	11889	16664	27013	28039	24752	15570	10269	3625	1012	Б

Т А Б Л И
 Распределение амбулаторных больных
 (Первичныя)

Ж И Т Е Л И:	Кинешемский участок.				Есицлевский участок.			
	1896	1897	1898	1899	1896	1897	1898	1899
Г. Кинешмы	3275	3518	4069	4104	—	—	—	—
Вичугской волости.	36	36	24	46	—	—	—	—
Воздвиженской	584	495	391	270	—	787	812	707
Георгиевской	64	61	28	39	—	1550	1308	1255
Горковской	547	641	623	662	—	—	—	—
Дюнихской	717	971	1071	996	—	2	—	5
Есицлевской	166	38	34	57	—	4013	3942	3295
Жирятинской	70	102	73	63	—	2	—	3
Зименковской	662	699	723	672	—	—	—	—
Ивашевской.	180	175	163	152	—	2	11	—
Ильинской	129	68	110	122	—	—	—	—
Клеванцевской	34	33	25	44	—	3	—	—
Колшевской.	43	34	25	22	—	3757	4083	1945
Комаровской	969	1049	1039	1042	—	—	6	—
Никитинской	273	232	227	156	—	—	4	—
Николаевской	436	482	354	343	—	—	—	—
Пуминовской	7	9	13	9	—	1236	1451	1000
Рябовской	10	10	10	9	—	51	18	34
Семеновской	114	96	106	98	—	—	7	—
Тарасовской	38	62	46	32	—	89	67	—
Тезинской	23	62	47	46	—	—	—	—
Трошккой.	75	67	52	44	—	3	—	—
Углецкой	24	20	25	29	—	—	—	—
Шевалдовской.	174	121	121	96	—	8	—	—

Ц А XXVII.
 по отдѣльнымъ волостямъ за 1896—98 гг.
 посѣщенія).

Вичугский участ.				Адишевский участ.				Рѣшемский участ.				Во всемъ уѣздѣ.				
1896	1897	1898	1899	1896	1897	1898	1899	1896	1897	1898	1899	1896	1897	1898	1899	
30	20	48	13	—	—	—	—	3	5	5	—	3308	3593	4122	4117	
4185	4649	4974	5068	—	—	—	—	—	7	—	—	4221	4692	4998	5114	
—	—	—	1	239	—	—	10	1	2	4	—	824	1284	1207	988	
13	25	64	48	3615	7	—	2	—	—	—	—	3692	1618	1336	1296	
39	40	80	76	—	—	—	—	28	48	32	—	614	729	735	738	
8	4	2	8	5	—	—	—	—	—	—	—	730	977	1073	1009	
2	2	4	4	2112	7	11	15	1	2	2	—	2281	4112	3993	3371	
1101	1252	1402	1042	10	—	—	—	—	—	—	—	1181	1356	1475	1108	
—	—	—	3	—	—	—	—	946	852	754	856	1598	1551	1477	1538	
1	6	49	4	3025	3257	2709	2955	—	—	—	—	3206	3440	3032	3111	
—	—	—	2	—	—	—	—	1690	2091	2068	2012	1819	2159	2178	2134	
—	—	—	2	2464	3281	2861	3177	1	3	7	—	2502	3320	2895	3221	
—	—	—	3	3358	71	79	57	—	—	—	—	3403	4188	2049	84	
6	5	8	6	89	54	43	97	1	—	—	—	1065	1108	1096	1145	
31	43	133	23	—	—	—	—	3543	3343	3303	3451	3847	3618	4167	3603	
—	—	—	—	18	29	35	77	663	791	608	741	1117	1302	997	1131	
1	2	6	1	1156	12	14	10	—	—	—	—	1164	1245	1484	1020	
1	—	—	—	1531	1705	1792	1476	—	—	—	—	1	1542	1766	1827	1487
29	40	110	21	3963	3646	3856	4637	—	—	—	—	4106	3782	4079	4756	
—	—	—	7	2618	2467	2377	2649	—	—	—	—	2656	2618	2490	2686	
1254	1304	1516	1335	—	—	—	—	—	3	6	3	1277	1369	1569	1384	
—	—	—	—	1235	2557	2384	3475	—	—	—	—	1310	2627	2436	3519	
869	899	1029	1098	—	—	—	—	9	9	2	5	902	938	1056	1132	
17	15	42	15	—	—	—	—	2658	4384	4421	4135	2849	4584	4584	4246	

ТАБЛИЦА XXVIII.

Распределение амбулаторных больных по отдельным

БОЛЕЗНИ.	Кинешемский участок.						Вичугский участок.					
	1894	1895	1896	1897	1898	1899	1894	1895	1896	1897	1898	1899
Оспа	5	1	—	—	486	82	12	—	—	—	66	5
Скарлатина	5	32	24	14	16	108	24	7	13	23	7	45
Дифтерия	—	—	—	—	9	27	—	—	—	—	—	8
Крупъ	1	—	—	1	4	2	—	—	2	—	—	—
Корь	1	12	6	4	31	36	1	16	13	1	29	24
Коклюшъ	66	49	11	30	4	13	44	18	9	52	6	40
Гриппъ	172	224	157	312	456	427	43	53	26	105	93	113
Сыпной тифъ	—	—	—	—	—	—	—	—	—	—	—	—
Брюшной тифъ	1	—	1	—	12	1	—	1	—	—	3	4
Возвратный тифъ	—	—	—	—	—	—	—	—	—	—	—	—
Неопредѣленный тифъ	7	11	12	2	8	3	—	—	—	—	—	—
Эпидемическій менингитъ	—	—	—	1	—	—	—	—	—	—	—	—
Крoвaвый поносъ	49	62	38	28	17	19	—	2	—	—	—	—
Холера	—	—	—	—	—	—	37	—	—	—	—	6
Заушница	9	8	6	74	16	5	2	—	12	69	—	15
Рожа	9	9	16	16	19	12	9	12	9	16	23	22
Гнойное воспаление глазъ	1	—	2	4	3	1	5	5	—	—	6	5
Септицемия у родильницъ	—	—	—	—	1	—	—	—	—	—	—	—
Сибирская язва	—	1	—	—	—	1	—	1	—	1	—	—
Сифилисъ	278	210	189	188	197	144	204	163	120	109	80	81
Венерич. болѣзни	50	81	56	96	56	64	11	13	8	26	23	26
Бугорчатка	99	87	84	92	113	76	40	40	54	87	42	52
Крупозное воспал. легк.	5	11	14	4	14	9	11	9	11	10	43	14
Малярия	96	75	76	103	126	166	90	99	118	111	157	203
Зобъ	1	3	4	3	1	9	—	—	—	—	—	—
Чесотка	700	735	682	738	499	606	172	752	1179	1282	1545	1387
Гайсты	22	29	18	18	11	19	54	33	42	62	61	52
Катарръ дх. органовъ	594	824	723	731	780	766	521	605	714	579	1084	781
Воспаленіе плевры	9	15	24	12	15	19	12	28	23	20	23	45
" легк. и плевры	38	26	51	33	43	21	1	—	1	—	—	—
Прочія болѣзни дх. орг.	18	16	17	22	16	16	207	282	268	309	338	309
Восп. сердца и его обол.	—	1	—	—	1	—	—	—	—	—	—	—
Органическія бол. сердца	67	61	55	73	77	63	75	83	57	94	90	95
" сосуд.	15	17	32	3	—	—	4	7	13	18	12	21
Желудочно-кишеч. катарръ	183	119	81	29	121	125	301	466	377	445	650	421
Болѣзни желудка	970	762	703	800	715	665	670	897	823	855	1114	706
" кишечк.	188	207	266	262	344	255	24	7	6	50	41	51
" печени	23	18	8	16	23	13	23	12	14	30	14	22
" селезенки	—	—	—	2	—	1	—	—	—	—	—	—
" брюшины	—	—	1	—	—	1	2	—	—	—	—	—

часткамъ и формамъ болѣзни за 1894—1899 года.

БОЛЕЗНИ.	Адищевскій участокъ.						Рѣшемскій участокъ.						Есиплевскій уч.			Всего за 6 лѣтъ.
	1894	1895	1896	1897	1898	1899	1894	1895	1896	1897	1898	1899	1897	1898	1899	
Оспа	181	22	2	4	156	307	—	—	4	2	1383	198	—	49	52	3027
Скарлатина	208	131	94	3	3	129	94	16	30	6	22	20	71	9	42	1196
Дифтерия	—	—	—	—	—	16	—	1	—	9	—	—	—	—	6	87
Крупъ	—	3	—	—	—	—	—	—	1	3	28	—	—	—	—	45
Корь	29	317	41	—	127	161	—	—	28	32	32	15	—	7	22	985
Коклюшъ	505	35	63	4	28	138	12	67	38	191	16	—	28	16	45	1428
Гриппъ	238	225	606	500	675	417	98	63	159	61	222	118	251	443	180	6437
Сыпной тифъ	—	—	—	—	—	—	—	—	12	8	—	—	—	—	11	31
Брюшной тифъ	44	140	107	17	19	—	37	33	52	97	30	12	77	232	—	920
Возвратный тифъ	—	—	1	1	—	—	—	—	—	—	—	—	—	—	—	4
Неопредѣленный тифъ	9	3	13	1	5	2	—	—	—	2	—	3	—	—	—	81
Эпидемическій менингитъ	—	—	—	—	—	—	—	—	—	—	—	—	—	—	—	1
Крoвaвый поносъ	82	68	7	67	—	—	—	25	52	33	20	8	34	1	2	620
Холера	8	2	—	—	—	—	100	1	—	—	33	—	—	—	—	181
Заушница	155	91	49	31	30	17	24	15	10	8	19	38	14	1	1	718
Рожа	107	66	47	23	45	29	25	26	31	31	8	9	24	21	16	680
Гнойное воспаление глазъ	17	13	13	12	6	2	23	40	23	14	14	12	—	1	11	239
Септицемия у родильницъ	—	4	8	—	—	—	—	—	—	—	3	—	—	—	—	16
Сибирская язва	—	1	—	—	—	—	10	29	61	62	12	18	—	—	—	1197
Сифилисъ	315	746	355	169	91	71	207	233	314	223	182	85	76	56	37	6123
Венерич. болѣзни	9	19	8	2	2	9	30	26	44	44	35	12	5	7	6	778
Бугорчатка	39	49	65	27	27	45	35	41	93	85	65	37	21	14	40	1549
Крупозное воспал. легк.	91	192	144	75	77	66	—	29	45	34	6	3	21	36	51	1025
Малярия	1250	803	850	677	894	897	358	285	360	623	530	766	364	283	429	10789
Зобъ	2	9	1	2	—	4	—	—	—	—	—	—	—	—	—	39
Чесотка	1726	1863	2780	1384	743	896	692	444	507	1042	1105	1302	993	1060	721	27632
Гайсты	580	298	310	223	155	184	32	49	69	80	41	31	103	69	93	2738
Катарръ дх. органовъ	1691	2049	1858	1016	1409	1957	524	457	433	483	696	746	626	653	674	23974
Воспаленіе плевры	87	168	144	65	30	87	5	8	59	74	35	25	97	98	87	1314
" легк. и плевры	68	72	100	43	68	63	33	39	126	79	153	57	84	63	38	1300
Прочія болѣзни дх. орг.	508	511	849	222	109	151	214	275	256	316	276	357	120	116	97	6195
Восп. сердца и его обол.	—	84	17	9	—	3	—	1	—	8	—	—	21	31	28	204
Органическія бол. сердца	153	90	116	115	91	115	72	101	119	57	64	62	21	40	28	2144
" сосуд.	3	15	28	15	20	31	—	—	1	8	3	—	5	14	18	303
Желудочно-кишеч. катарръ	2001	1858	1336	429	272	113	378	383	379	597	517	163	496	307	374	12921
Болѣзни желудка	1149	1646	1787	1014	1101	1360	352	362	337	286	505	400	838	927	449	22193
" кишечк.	334	542	936	804	912	817	292	277	244	183	397	319	632	908	441	9749
" печени	115	57	59	97	63	81	15	18	18	16	11	11	14	8	—	814
" селезенки	3	7	2	—	—	1	—	—	—	—	1	—	—	—	—	17
" брюшины	6	28	8	2	2	5	2	1	1	—	—	—	4	5	5	73

БОЛЕЗНИ.	Кинешемский участок.						Вичугский участок.					
	1894	1895	1896	1897	1898	1899	1894	1895	1896	1897	1898	1899
Грыжи	15	23	18	30	19	29	16	13	8	14	21	
Выпадение прямой кишки .	5	10	14	7	10	6	2	5	—	8	10	
Воспаление мочевого орг.	41	35	33	45	15	34	15	31	26	31	38	
Брайтова болѣзнь	27	28	27	29	39	47	31	32	17	20	35	
Каменная "	4	6	5	2	9	10	1	2	2	4	8	
Болѣзнь муж. полов. орг.	7	14	26	35	57	43	10	17	27	25	23	
жен. "	102	144	135	134	163	157	98	109	103	110	124	
Разстройство умств. спос.	4	1	5	5	5	—	—	2	3	3	1	
Эпилексія	11	8	11	11	7	9	4	13	4	12	14	
Воспаление головного мозга	1	—	1	—	—	—	1	1	1	1	—	
" спинного "	—	1	—	—	—	—	—	—	—	—	—	
Апоплексія и параличъ . . .	14	12	14	8	28	20	17	23	15	18	19	
Невралгія и судорожн. бол.	261	232	249	347	355	324	311	349	445	425	523	
Мышечный ревматизмъ . . .	472	398	412	190	309	250	231	252	250	192	248	
Хроническія сны	572	529	633	581	671	552	706	753	884	1014	1142	
Воспал. подкожн. клетчат.	427	416	468	598	491	507	459	529	612	632	527	
Карбункулъ и вередъ	89	118	103	7	84	94	—	4	2	6	9	
Глазныя болѣзни	595	534	749	785	925	963	548	664	663	717	964	
Ушныя болѣзни	178	261	230	236	242	183	194	189	250	314	317	
Переломы	23	18	19	42	17	18	17	22	17	24	31	
Костюда	151	120	154	136	132	135	21	19	21	24	23	
Костюда зубовъ	504	493	594	573	556	584	360	387	489	510	546	
Сочленовный ревматизмъ . .	50	61	51	95	62	33	164	210	202	248	239	
Болѣзни больш. суставовъ .	47	32	81	26	25	45	86	100	71	90	88	
Вывихъ	9	9	12	13	14	75	16	18	22	23	23	
Сведенія	5	5	4	12	8	3	1	—	—	—	—	
Болѣзни беременныхъ . . .	16	93	67	101	104	160	11	13	11	26	35	
Послѣродовныя болѣзни . .	5	5	5	20	27	36	25	33	36	54	34	
Мараз. и старч. антон. ог. .	56	79	92	61	90	86	54	45	51	41	31	
Цынга	1	1	—	—	2	3	—	—	—	—	—	
Рахитъ	12	14	15	22	29	27	16	18	17	25	15	
Золотуха	92	94	98	53	52	63	98	99	114	105	92	
Доброкач. опухоли	13	21	30	56	76	71	38	36	51	44	40	
Злокач. опухоли	15	10	14	31	21	17	11	16	16	15	3	
Худосочныя язвы	94	85	106	168	195	169	147	162	193	199	209	
Анемія и хлорозъ	251	295	260	295	253	236	93	160	120	96	111	
Диабетъ	—	—	1	—	—	—	—	—	—	—	1	
Ушибы	371	365	366	308	387	321	204	248	226	269	300	
Раны	218	256	260	341	284	368	223	207	204	298	321	
Отравленіе минер. ядами . .	—	—	—	—	—	—	—	—	2	—	2	
Отравленіе органич. яд. . .	2	4	—	—	10	9	1	1	1	—	—	
" алкоголемъ	17	8	—	16	14	—	20	15	22	20	34	
" животными яд.	—	—	—	—	—	—	—	—	—	—	—	
" въ томъ числѣ рыбъ	—	—	—	—	—	—	—	—	—	—	—	
Ожоги	64	68	63	78	81	83	43	66	74	88	89	
Замерзаніе	10	10	12	6	10	5	4	7	15	6	8	
Пораженіе молніею	—	—	—	—	—	—	—	—	—	—	—	

БОЛЕЗНИ.	Адищевский участок.						Рѣшемский участок.						Есиплевский уч.			Всего за 6 лѣтъ.
	1894	1895	1896	1897	1898	1899	1894	1895	1896	1897	1898	1899	1897	1898	1899	
	79	50	33	28	42	27	15	21	45	20	23	14	12	12	40	688
	20	27	3	3	10	5	13	14	12	2	3	4	11	7	11	224
	40	51	34	15	19	55	9	8	14	13	4	8	13	20	27	706
	140	74	71	14	30	23	53	35	47	27	27	26	34	35	39	1087
	3	3	1	11	7	6	1	1	4	2	—	—	—	2	5	102
	21	65	53	34	32	36	14	18	20	18	17	22	19	13	18	701
	152	277	502	280	231	233	79	84	128	109	98	86	128	130	102	4152
	2	4	3	5	5	2	2	—	—	—	2	2	1	1	2	60
	8	12	12	5	7	8	9	6	8	14	4	5	4	2	5	211
	3	7	10	3	4	2	—	—	5	—	—	—	—	7	1	51
	1	5	3	4	3	3	9	3	—	1	—	5	—	3	2	43
	26	38	31	9	16	10	4	2	8	9	4	—	15	16	18	420
	307	986	1948	904	1105	1050	593	572	543	508	564	470	246	186	133	14804
	1768	2414	985	473	370	438	644	635	608	027	648	830	572	577	445	15460
	1736	904	1284	1473	1507	1442	1292	1308	1355	1519	1418	1293	492	649	617	27342
	996	1222	1047	802	823	963	468	470	444	437	564	574	866	901	545	17419
	148	8	36	3	69	18	14	15	19	43	8	9	21	10	15	964
	1408	1233	1415	1222	2415	1186	864	918	1016	1339	1484	1155	822	742	489	26640
	741	568	611	418	480	460	156	174	183	203	201	166	289	312	231	8069
	28	27	34	39	27	19	32	31	24	13	29	10	15	27	18	646
	142	60	71	29	17	54	77	78	74	73	72	143	21	18	22	1920
	773	1049	858	569	690	641	486	492	480	752	558	681	640	638	433	15841
	308	285	258	172	101	89	110	154	167	487	450	162	142	69	133	4799
	43	125	145	129	102	207	74	50	18	18	25	22	48	48	53	1883
	24	10	74	74	111	44	1	1	6	3	4	6	4	11	5	649
	8	13	—	1	—	2	2	—	—	—	—	—	—	—	5	61
	91	124	65	71	82	106	4	31	34	37	62	37	40	58	35	1542
	99	141	97	28	66	82	34	22	18	18	52	79	42	104	127	1323
	99	98	33	3	6	13	32	24	13	28	26	28	22	13	31	1235
	1	—	19	2	—	2	1	1	1	—	1	—	—	2	2	39
	83	175	140	101	72	83	14	52	67	59	46	23	22	29	17	1217
	505	757	633	234	126	278	62	71	99	109	130	156	218	245	214	4953
	515	233	180	35	30	64	124	118	98	219	137	80	33	18	51	2448
	9	42	169	122	7	8	20	17	9	19	7	11	8	5	15	655
	698	326	312	311	220	146	196	175	129	101	179	150	37	10	45	5014
	188	198	237	159	116	158	129	84	59	82	88	129	121	138	94	4318
	—	—	2	—	—	1	—	—	—	—	—	—	—	—	1	7
	1019	959	745	535	538	678	372	389	410	569	423	503	353	384	281	11839
	768	1117	688	407	539	576	451	461	477	774	482	578	383	355	356	11740
	3	4	2	3	—	4	2	—	—	—	3	1	3	1	—	31
	—	—	5	—	—	—	—	—	—	—	—	4	—	—	—	37
	25	13	20	5	12	18	1	—	—	3	3	—	5	6	18	340
	—	—	—	—	—	1	—	—	1	—	—	—	—	1	2	5
	—	—	—	—	—	1	—	—	—	—	—	—	—	—	—	1
	302	245	322	160	178	190	111	118	109	152	145	95	122	118	113	3403
	13	16	16	9	10	14	7	9	8	6	3	9	8	12	2	248
	—	—	—	—	—	—	1	—	—	—	—	—	—	—	—	1

БОЛѢЗНИ:	Кипешемская больница.						Вичугская больница.					
	1894	1895	1896	1897	1898	1899	1894	1895	1896	1897	1898	1899
Каменная болѣзнь	—	—	1	1	—	—	2	1	—	—	—	—
Болѣзни мужск. пол. орг.	1	3	3	1	8	5	—	1	1	9	3	3
Болѣзни женск. полов. орг.	13	20	14	19	16	13	4	5	7	8	12	15
Разстр. умствен. способн.	5	17	11	3	5	—	—	—	—	3	1	1
Эпилепсія	1	6	2	—	2	—	—	—	—	2	—	—
Воспаленіе головы. мозга	—	—	3	—	—	—	2	1	1	—	1	—
Воспаленіе спинного мозга	2	2	1	—	2	1	—	—	—	1	—	1
Апоплексія и параличъ . .	8	11	17	8	11	10	1	6	7	1	11	7
Невралгія и судорожн. бол.	13	8	15	14	16	16	2	10	11	8	10	8
Мышечный ревматизмъ . . .	3	12	11	12	3	2	—	—	—	4	1	—
Хроническія снпн	6	4	8	5	6	8	—	1	1	3	—	—
Воспаленіе подкож. клятч.	34	25	27	37	40	41	7	14	21	14	20	29
Карбункулъ и вередъ . . .	—	1	1	—	1	1	—	—	—	1	—	—
Глазныя болѣзни	9	20	77	85	42	58	4	4	4	8	8	4
Ушныя болѣзни	1	3	4	1	1	2	1	3	4	—	2	1
Переломы	12	19	25	13	21	15	6	5	6	8	5	—
Костоѣда	14	19	26	18	14	18	—	5	5	6	7	3
Сочленовный ревматизмъ . .	11	11	22	21	23	60	3	7	9	6	8	16
Болѣзни больш. суставовъ	8	10	9	11	8	20	—	5	8	5	3	16
Вывихъ	1	1	2	4	5	3	—	1	—	3	5	4
Сведенія	1	4	3	—	—	—	—	—	—	—	—	—
Болѣзни беременныхъ . . .	10	7	8	8	22	33	1	2	2	—	5	5
Послѣродовыя болѣзни . . .	2	2	4	3	3	16	2	1	—	5	6	6
Маразмъ и старч. ант. орг.	38	51	51	45	57	14	2	1	1	2	2	2
Цынга	1	—	1	—	—	—	—	—	—	—	—	2
Рахитъ	—	—	—	—	1	—	—	—	—	—	—	5
Золотуха	3	2	5	5	3	4	1	—	—	—	—	4
Доброкач. опухоли	1	1	3	3	3	2	—	—	—	1	1	2
Злокач. опухоли	6	7	7	10	20	12	—	—	2	—	1	5
Худосочныя язвы	7	6	8	10	14	15	6	2	9	16	15	16
Анемія и хлорозъ	11	10	3	7	8	9	—	—	2	—	2	1
Ушибы	43	38	47	38	38	38	9	14	17	22	27	25
Раны	31	49	57	49	50	49	17	21	30	34	33	30
Отравленіе минер. ядами . .	—	—	—	—	1	—	—	1	—	—	—	—
Отравленіе органич. яд . . .	—	—	—	1	—	—	—	—	—	—	—	—
Отравленіе алкоголемъ . . .	59	62	65	110	95	140	7	23	28	34	33	44
Ожоги	4	6	12	12	11	12	1	2	2	8	12	16
Замерзаніе	2	3	6	4	5	5	1	6	8	3	4	5
На испытан. въ больницахъ	33	12	39	49	64	44	—	—	—	—	—	—
Неопредѣленныя и не вошедшія въ предыдущія рубрики болѣзни	8	—	1	1	—	63	—	3	—	4	6	3

БОЛѢЗНИ:	Адицевская больница.						Рѣшемская больница.				Есиплевская больница.		Всего за 6 лѣтъ.	
	1894	1895	1896	1897	1898	1899	1896	1897	1898	1899	1898	1899		
Каменная болѣзнь	—	—	—	—	1	—	—	—	—	—	—	—	—	6
Болѣзни мужск. пол. орг.	1	2	4	3	1	2	—	—	—	2	1	—	—	55
Болѣзни женск. полов. орг.	3	8	11	8	14	13	—	—	1	3	9	1	3	230
Разстр. умствен. способн.	—	—	—	1	—	1	—	—	—	—	—	—	—	47
Эпилепсія	—	—	—	—	—	—	—	—	—	1	—	—	—	14
Воспаленіе головы. мозга	—	—	—	2	—	—	—	—	—	—	—	—	—	11
Воспаленіе спинного мозга	—	5	6	4	2	1	—	—	—	—	—	—	—	28
Апоплексія и параличъ . .	2	4	4	—	3	7	1	—	—	1	—	—	—	113
Невралгія и судорожн. бол.	1	6	7	7	12	4	1	—	—	—	6	1	—	176
Мышечный ревматизмъ . . .	1	2	3	4	3	1	—	—	—	—	—	—	—	74
Хроническія снпн	3	3	4	—	1	2	1	—	—	—	—	—	—	60
Воспаленіе подкож. клятч.	3	20	36	22	18	20	3	5	1	3	3	6	2	448
Карбункулъ и вередъ . . .	—	—	—	—	—	—	—	—	—	1	3	—	—	10
Глазныя болѣзни	1	10	10	30	7	11	—	—	1	3	3	4	2	405
Ушныя болѣзни	—	6	2	10	10	8	—	—	1	—	—	—	—	60
Переломы	5	5	2	12	3	5	6	6	6	4	4	7	1	197
Костоѣда	1	4	5	2	5	3	—	—	1	—	—	—	—	156
Сочленовный ревматизмъ . .	—	4	11	4	—	8	—	—	2	—	—	—	—	235
Болѣзни больш. суставовъ	6	5	6	4	1	9	—	—	—	6	3	—	—	145
Вывихъ	—	2	3	7	2	2	3	—	—	—	—	—	—	44
Сведенія	—	—	—	—	—	—	—	—	—	—	—	—	—	8
Болѣзни беременныхъ . . .	3	4	—	7	4	2	—	—	—	2	—	—	—	122
Послѣродовыя болѣзни . . .	2	1	2	1	12	8	1	1	3	2	—	—	—	84
Маразмъ и старч. ант. орг.	—	1	1	1	1	4	—	—	2	1	2	1	—	280
Цынга	—	1	2	2	—	—	—	—	—	—	—	—	—	10
Рахитъ	—	1	1	1	1	1	—	—	—	—	1	—	—	13
Золотуха	—	2	8	3	—	—	—	—	—	—	1	—	—	41
Доброкач. опухоли	5	2	1	2	9	4	—	—	3	—	—	—	—	46
Злокач. опухоли	—	1	3	4	1	4	1	4	1	4	3	1	—	101
Худосочныя язвы	3	1	—	6	3	4	—	—	—	—	1	—	—	143
Анемія и хлорозъ	1	—	—	1	—	—	—	—	1	—	—	—	—	57
Ушибы	3	5	6	12	3	4	—	—	1	—	2	6	3	413
Раны	12	18	17	25	32	32	6	9	8	9	6	11	—	635
Отравленіе минер. ядами . .	—	—	—	—	—	—	—	—	—	—	—	—	—	3
Отравленіе органич. яд . . .	—	—	—	—	—	—	—	—	—	—	—	—	—	1
Отравленіе алкоголемъ . . .	4	3	4	—	1	1	1	1	1	1	2	—	—	718
Ожоги	3	10	11	5	1	3	2	1	3	1	1	—	—	143
Замерзаніе	—	—	—	3	—	—	—	—	—	—	—	—	—	56
На испытан. въ больницахъ	—	—	—	—	—	—	—	—	—	—	—	—	—	241
Неопредѣленныя и не вошедшія въ предыдущія рубрики болѣзни	3	2	—	5	2	—	—	—	—	—	—	1	2	107

ТАБЛИЦА XXX.

Число заболѣвшихъ заразными болѣзнями въ Кинешемскомъ уѣздѣ, по отдѣльнымъ мѣсяцамъ, на основаніи врачебныхъ данныхъ.

За 1895 годъ.

Мѣсяца.	Оспа.	Скарл.	Диф.	Корь.	Кокл.	Сыпн.	Брюш.	Возвр.	Неопр.	Дизен.	Рожа.	Сиб. яз.
						Т	И	Ф	Ъ.			
Январь	—	13	—	—	13	—	—	—	—	4	2	7
Февраль	6	35	—	42	10	—	2	—	—	5	2	1
Мартъ	2	5	—	33	13	—	—	—	—	2	1	—
Апрѣль	6	18	—	—	1	—	—	—	—	1	—	1
Май	4	21	—	4	—	1	—	—	—	1	8	4
Юнь	3	30	—	83	3	1	—	—	—	1	25	4
Юль	—	15	—	9	11	—	1	—	—	3	33	3
Августъ	—	18	—	2	19	—	50	—	—	2	16	—
Сентябрь	—	25	—	—	5	—	36	—	—	4	3	4
Октябрь	—	5	—	22	—	—	10	—	—	3	1	3
Ноябрь	2	30	—	30	1	—	15	—	—	2	—	2
Декабрь	2	32	—	47	—	—	20	—	—	—	3	3
Всего	25	237	—	268	80	1	135	—	18	91	32	19

За 1896 годъ.

Январь	7	7	1	3	—	—	17	—	—	—	—	2
Февраль	1	22	—	17	—	—	7	—	2	2	7	3
Мартъ	1	8	—	14	—	—	8	—	—	—	—	9
Апрѣль	2	13	1	10	—	1	7	—	1	—	—	3
Май	1	24	—	4	2	2	18	—	—	—	7	2
Юнь	3	22	—	2	9	—	9	—	—	—	4	—
Юль	1	4	—	—	5	—	3	—	—	11	3	—
Августъ	—	4	—	—	5	—	6	—	1	26	5	—
Сентябрь	—	6	—	—	7	—	14	—	—	1	—	—
Октябрь	—	16	1	—	34	—	8	—	2	11	4	5
Ноябрь	—	18	1	9	4	—	25	—	1	1	4	8
Декабрь	—	11	1	14	1	1	10	—	—	1	6	9
Всего	16	155	5	73	67	4	132	—	7	55	40	41

За 1897 годъ.

Мѣсяца.	Оспа.	Скарл.	Диф.	Корь.	Кокл.	Сыпн.	Брюш.	Возвр.	Неопр.	Дизен.	Рожа.	Сиб. яз.
						Т	И	Ф	Ъ.			
Январь	4	21	—	1	3	—	15	—	2	2	3	27
Февраль	2	35	—	—	4	—	3	—	—	—	—	19
Мартъ	1	25	—	1	—	—	2	—	—	7	—	—
Апрѣль	7	29	—	1	11	—	1	—	1	1	2	—
Май	—	5	1	—	12	—	15	—	—	3	4	—
Юнь	—	4	2	—	77	1	10	1	1	59	3	—
Юль	—	4	—	—	26	1	2	—	2	63	12	—
Августъ	1	—	—	—	23	—	9	—	3	13	1	—
Сентябрь	—	6	—	1	18	—	63	—	8	10	8	6
Октябрь	—	1	1	40	15	—	30	—	—	5	5	9
Ноябрь	—	1	2	6	7	—	12	—	6	1	6	3
Декабрь	1	—	—	—	10	—	5	—	3	1	8	4
Всего	16	131	6	50	206	2	167	1	26	170	53	68

За 1898 годъ.

Январь	—	—	1	1	12	—	6	—	—	—	7	1
Февраль	14	—	—	3	1	—	4	—	—	—	4	—
Мартъ	30	—	2	14	5	—	1	—	1	—	5	—
Апрѣль	20	—	—	33	7	—	—	—	1	—	7	3
Май	24	6	3	12	10	—	4	—	1	—	8	—
Юнь	42	12	—	49	3	—	8	—	—	1	6	1
Юль	15	—	—	10	7	—	27	—	1	13	3	—
Августъ	57	10	—	24	1	—	24	—	30	6	2	—
Сентябрь	218	12	—	1	—	—	63	—	24	—	5	—
Октябрь	247	15	5	40	—	—	11	—	9	—	5	3
Ноябрь	405	11	5	48	—	—	31	—	7	—	4	2
Декабрь	209	7	9	31	2	—	19	—	2	—	3	3
Всего	1281	73	25	266	48	—	198	—	76	20	59	13

За 1899 годъ.

Январь	185	8	7	99	—	—	6	—	—	—	6	—
Февраль	107	15	3	15	—	—	1	—	1	1	6	—
Мартъ	165	6	5	7	1	—	1	—	1	1	5	—
Апрѣль	61	4	2	38	4	—	1	—	—	—	3	8
Май	53	16	—	28	6	—	—	—	—	—	4	1
Юнь	36	5	—	52	25	1	3	—	—	1	5	—
Юль	4	16	6	13	43	—	2	—	1	12	7	—
Августъ	1	42	15	12	61	—	5	—	1	5	4	1
Сентябрь	—	60	42	6	14	—	2	—	1	5	5	—
Октябрь	—	58	54	19	49	—	5	—	1	3	4	—
Ноябрь	2	95	10	11	41	—	4	—	—	—	3	2
Декабрь	—	92	24	5	12	—	5	—	1	—	11	—
Всего	614	417	168	306	256	1	35	—	7	28	63	12

НАЗВАНИЕ БОЛѢЗНЕЙ.	БОЛѢЗНИЦЫ.									
	Долма-товская.		Волжская.		Бр. Разорен. (Вѣтк.)		Остальные.		Всего.	
	Стац.	Амб.	Стац.	Амб.	Стац.	Амб.	Стац.	Амб.	Стац.	Амб.
12 группа:										
Глазные болѣзни	1	185	3	406	5	340	12	1105	21	2036
13 группа:										
Ушные болѣзни	—	44	1	116	1	80	1	309	3	549
14 группа:										
Переломы	—	3	2	4	2	3	10	6	14	16
Костыда зубовъ	—	2	—	311	1	344	0	92	2	749
Сочленовный ревматизмъ	1	27	4	29	5	102	12	141	22	299
Болѣзни больш. суставовъ	—	5	—	5	—	16	7	85	7	111
Вывихъ	—	—	—	1	—	2	—	10	—	13
Сведеніе	—	1	—	—	—	2	—	1	—	4
15 группа:										
Болѣзни беременныхъ	—	14	1	37	3	30	11	22	15	103
Послѣродовыя болѣзни	—	8	—	16	1	28	1	7	2	59
16 группа:										
Маразмъ и старческій антоновъ огонь	—	3	—	—	3	8	—	3	3	14
Цынга	—	4	—	—	1	4	—	15	1	23
Рахитъ	—	2	—	9	—	11	—	12	—	34
Золотуха	—	57	—	134	—	112	—	227	—	530
Доброкачествен. опухоли	—	15	—	12	—	2	1	28	1	57
Злокачественныя опухоли	—	1	—	—	—	—	—	2	—	3
Худосочныя язвы	—	7	—	91	3	324	3	363	6	785
Анемія и хлорозъ	—	19	1	34	1	43	2	89	4	185
17 группа:										
Ушибы	3	68	7	264	6	245	20	417	36	994
Раны	4	67	4	288	10	214	50	586	68	1155
18 группа:										
Отравленіе минеральными ядами	—	—	—	—	1	—	—	—	1	—
Отравленіе алкоголемъ	—	1	—	5	—	20	3	9	3	35
19 группа:										
Ожоги	—	26	1	96	3	80	11	369	15	571
Замерзанія	1	5	—	10	—	6	1	35	2	56
20 группа:										
Неопредѣленныя болѣзни	—	—	—	—	—	57	—	—	—	57

1888

Date		Description		Amount	
Jan 1					
Jan 2					
Jan 3					
Jan 4					
Jan 5					
Jan 6					
Jan 7					
Jan 8					
Jan 9					
Jan 10					
Jan 11					
Jan 12					
Jan 13					
Jan 14					
Jan 15					
Jan 16					
Jan 17					
Jan 18					
Jan 19					
Jan 20					
Jan 21					
Jan 22					
Jan 23					
Jan 24					
Jan 25					
Jan 26					
Jan 27					
Jan 28					
Jan 29					
Jan 30					
Jan 31					
Feb 1					
Feb 2					
Feb 3					
Feb 4					
Feb 5					
Feb 6					
Feb 7					
Feb 8					
Feb 9					
Feb 10					
Feb 11					
Feb 12					
Feb 13					
Feb 14					
Feb 15					
Feb 16					
Feb 17					
Feb 18					
Feb 19					
Feb 20					
Feb 21					
Feb 22					
Feb 23					
Feb 24					
Feb 25					
Feb 26					
Feb 27					
Feb 28					
Feb 29					
Mar 1					
Mar 2					
Mar 3					
Mar 4					
Mar 5					
Mar 6					
Mar 7					
Mar 8					
Mar 9					
Mar 10					
Mar 11					
Mar 12					
Mar 13					
Mar 14					
Mar 15					
Mar 16					
Mar 17					
Mar 18					
Mar 19					
Mar 20					
Mar 21					
Mar 22					
Mar 23					
Mar 24					
Mar 25					
Mar 26					
Mar 27					
Mar 28					
Mar 29					
Mar 30					
Mar 31					
Apr 1					
Apr 2					
Apr 3					
Apr 4					
Apr 5					
Apr 6					
Apr 7					
Apr 8					
Apr 9					
Apr 10					
Apr 11					
Apr 12					
Apr 13					
Apr 14					
Apr 15					
Apr 16					
Apr 17					
Apr 18					
Apr 19					
Apr 20					
Apr 21					
Apr 22					
Apr 23					
Apr 24					
Apr 25					
Apr 26					
Apr 27					
Apr 28					
Apr 29					
Apr 30					
May 1					
May 2					
May 3					
May 4					
May 5					
May 6					
May 7					
May 8					
May 9					
May 10					
May 11					
May 12					
May 13					
May 14					
May 15					
May 16					
May 17					
May 18					
May 19					
May 20					
May 21					
May 22					
May 23					
May 24					
May 25					
May 26					
May 27					
May 28					
May 29					
May 30					
May 31					
Jun 1					
Jun 2					
Jun 3					
Jun 4					
Jun 5					
Jun 6					
Jun 7					
Jun 8					
Jun 9					
Jun 10					
Jun 11					
Jun 12					
Jun 13					
Jun 14					
Jun 15					
Jun 16					
Jun 17					
Jun 18					
Jun 19					
Jun 20					
Jun 21					
Jun 22					
Jun 23					
Jun 24					
Jun 25					
Jun 26					
Jun 27					
Jun 28					
Jun 29					
Jun 30					
Jul 1					
Jul 2					
Jul 3					
Jul 4					
Jul 5					
Jul 6					
Jul 7					
Jul 8					
Jul 9					
Jul 10					
Jul 11					
Jul 12					
Jul 13					
Jul 14					
Jul 15					
Jul 16					
Jul 17					
Jul 18					
Jul 19					
Jul 20					
Jul 21					
Jul 22					
Jul 23					
Jul 24					
Jul 25					
Jul 26					
Jul 27					
Jul 28					
Jul 29					
Jul 30					
Jul 31					
Aug 1					
Aug 2					
Aug 3					
Aug 4					
Aug 5					
Aug 6					
Aug 7					
Aug 8					
Aug 9					
Aug 10					
Aug 11					
Aug 12					
Aug 13					
Aug 14					
Aug 15					
Aug 16					
Aug 17					
Aug 18					
Aug 19					
Aug 20					
Aug 21					
Aug 22					
Aug 23					
Aug 24					
Aug 25					
Aug 26					
Aug 27					
Aug 28					
Aug 29					
Aug 30					
Aug 31					
Sep 1					
Sep 2					
Sep 3					
Sep 4					
Sep 5					
Sep 6					
Sep 7					
Sep 8					
Sep 9					
Sep 10					
Sep 11					
Sep 12					
Sep 13					
Sep 14					
Sep 15					
Sep 16					
Sep 17					
Sep 18					
Sep 19					
Sep 20					
Sep 21					
Sep 22					
Sep 23					
Sep 24					
Sep 25					
Sep 26					
Sep 27					
Sep 28					
Sep 29					
Sep 30					
Sep 31					
Oct 1					
Oct 2					
Oct 3					
Oct 4					
Oct 5					
Oct 6					
Oct 7					
Oct 8					
Oct 9					
Oct 10					
Oct 11					
Oct 12					
Oct 13					
Oct 14					
Oct 15					
Oct 16					
Oct 17					
Oct 18					
Oct 19					
Oct 20					
Oct 21					
Oct 22					
Oct 23					
Oct 24					
Oct 25					
Oct 26					
Oct 27					
Oct 28					
Oct 29					
Oct 30					
Oct 31					
Nov 1					
Nov 2					
Nov 3					
Nov 4					
Nov 5					
Nov 6					
Nov 7					
Nov 8					
Nov 9					
Nov 10					
Nov 11					
Nov 12					
Nov 13					
Nov 14					
Nov 15					
Nov 16					
Nov 17					
Nov 18					
Nov 19					
Nov 20					
Nov 21					
Nov 22					
Nov 23					
Nov 24					
Nov 25					
Nov 26					
Nov 27					
Nov 28					
Nov 29					
Nov 30					
Dec 1					
Dec 2					
Dec 3					
Dec 4					
Dec 5					
Dec 6					
Dec 7					
Dec 8					
Dec 9					
Dec 10					
Dec 11					
Dec 12					
Dec 13					
Dec 14					
Dec 15					
Dec 16					
Dec 17					
Dec 18					
Dec 19					
Dec 20					
Dec 21					
Dec 22					
Dec 23					
Dec 24					
Dec 25					
Dec 26					
Dec 27				</	