

Оцѣночно-Статистическое Отдѣленіе Костромской Губернской Земской Управы.

---

СТАТИСТИЧЕСКІЙ  
**Е Ж Е Г О Д Н И К Ъ**

Костромской губерніи

за 1908 годъ.

---

Ч А С Т Ъ I.

СЕЛЬСКОЕ ХОЗЯЙСТВО и КУСТАРНЫЕ ПРОМЫСЛЫ

**ЗИМОЙ и ВЕСНОЙ**

1908 года.

---

Изданіе Костромского Губернскаго Земства.

---

К О С Т Р О М А .

Типо-литографія насл. А. Е. Грузинцева.

1 9 0 8 .

# О Г Л А В Л Е Н І Е.



Предисловіе . . . . .

I.


## Т Е К С Т Ъ.

	Страницы.
I. Погода зимой и весной 1908 года и вліяніе ея на ростъ хлѣбовъ . . . . .	1—7
II. Условія обмеженія яровыхъ полей въ 1908 году . . . . .	7—10
III. Цѣны на продукты сельскаго хозяйства зимой и весной въ 1908 году . . . . .	11—12
IV. Цѣны на рабочіе руки весной 1908 года . . . . .	13—15
V. Содержаніе скота зимой и весной 1908 г. . . . .	15—19
VI. Продовольствіе населенія зимой 1908 года . . . . .	19—21
VII. Промыслы крестьянскаго населенія Костромской губ. въ 1907—8 г. г. . . . .	21—38

## Т А Б Л И Ц Ы.

Таблица 1. Метеорологическій бюллетень Костромской губерніи . . . . .	1
» 2. Состояніе погоды зимой 1907—8 г. . . . .	2
» 3. Время таянія снѣга . . . . .	2
» 4. Вскрытіе и разливъ рѣкъ въ 1908 году . . . . .	3—5
» 5. Начало полевого періода . . . . .	6
» 6. Когда начали пахать яровое поле . . . . .	6
» 7. Время производства ярового сѣва . . . . .	7—8
» 8. Вліяніе погоды и состояніе озимыхъ полей весной 1908 года . . . . .	9
» 9. Цѣны на рабочія руки во время весеннихъ полевыхъ работъ . . . . .	10—15
» 10. Цѣны на рабочія руки при раздѣлкѣ огнищъ . . . . .	16—17
» 11. » » » » . Плата сроковымъ рабочимъ . . . . .	18
» 12. Стоимость харчей въ день . . . . .	18
» 13. Задѣльная плата при обработкѣ ярового поля . . . . .	19
» 14. Аренда земли подъ яровые хлѣба . . . . .	20
» 15. Цѣны на продукты полеводства въ началѣ января . . . . .	21—24
» 16. » » » » въ апрѣлѣ . . . . .	24—26
» 17. » » » » въ іюнь 1908 г. . . . .	27—29
» 18. Цѣны на кормъ для скота въ началѣ января . . . . .	30—32
» 19. » » » » » » » » апрѣля . . . . .	33—35
» 20. » » » » » » » » въ іюнь . . . . .	36—38

Таблица 21. Цѣны на скотъ и продукты скотоводства и птицеводства въ началѣ	Стр.
января 1908 года	. 40—44
» 22. » » » » » » » въ началѣ апрѣля	. 46—49
» 23. » » » » » » » въ июнь 1908 г.	. 50—53
» 24. Цѣны на шерсть, кожи и овчины въ началѣ января	. 54—56
» 25. » » » » » » » апрѣля	. 57—59
» 26. » » » » » » » июня	. 60—62
» 27. Скотоводство въ 1907—8 г.	. 63—67
» 28. Мѣстные промыслы крестьянскаго населенія Костромской губерніи въ 1907—8 г. г.	. 68
» 29. Отхожіе промыслы крест. насел. въ 1907—8 г. г.	. 69
» 30. Заработки и мѣста отхода рабочихъ въ 1907—8 г. г.	. 70—71
» 31. Лѣнные промыслы въ 1907—8 г. г.	. 72—73
» 32. Продовольствіе населенія зимой 1907—8 г.	. 74
» 33. Благосостояніе населеніе 1907—8 г.	. 74
» 34. Предварительныя свѣдѣнія объ урожаѣ хлѣбовъ въ 1908 году	. 75—80
» 35. Сѣвъ озимыхъ хлѣбовъ и первыя свѣдѣнія о всходахъ озимыхъ осенью 1908 года	. 81



## ПРЕДИСЛОВІЕ.

Въ настоящемъ выпускѣ «Ежегодника» за 1908 годъ разработаны свѣдѣнія, полученныя оцѣночно-статистическимъ отдѣленіемъ Костромской Губернской Земской Управы отъ добровольныхъ корреспондентовъ по вопросамъ тетрадамъ за зиму и весну 1908 года. Кромѣ этого, сюда вошли предварительныя свѣдѣнія о сборѣ хлѣбовъ въ текущемъ году, полученныя отъ волостныхъ правленій (страница 75) и разработаны данныя объ условіяхъ обстѣмененія озимыхъ полей и о состояніи озимыхъ посѣвовъ осенью текущаго года (страница 81); послѣднія данныя извлечены изъ опросныхъ тетрадей за осень 1908 года, полученныхъ до отпечатанія настоящаго сборника.

Подсчетъ свѣдѣній выполненъ постоянными сотрудниками статистическаго отдѣленія *Н. А. Зызыкиной* и *А. М. Лапотниковой*; текстъ главы о промыслахъ и цифровой матеріалъ къ ней разработаны *Е. Ф. Любюкъ*. Остальной текстъ и общая редакція принадлежитъ завѣдующему оцѣночно-статистическимъ отдѣленіемъ.

Завѣдующій отдѣленіемъ

*Николай Воробьевъ.*

1908 года Декабря 1 дня.

## 1. Погода зимой и весной 1908 года и влияние ее на рост хлеба.

Метеорологическія наблюденія въ Костромской губерніи ведутся только въ семи пунктахъ: въ г. Солигаличѣ, Екимцевѣ (Кологр. у.), Буѣ, Макарьевѣ, Ветлугѣ, Кинешмѣ и Варнавинѣ. Результаты наблюденій на этихъ станціяхъ, публикуемые въ «ежемесячныхъ метеорологическихъ бюллетеняхъ Николаевской главной физической обсерваторіи», даютъ свѣдѣнія только о количествѣ осадковъ по декадамъ; за январь—іюнь онѣ перепечатаны въ таблицѣ 1 приложеніи къ настоящему обзору.

Количество осадковъ зимой—въ январѣ и февралѣ—было значительно выше нормальнаго: въ Буѣ 35 миллиметровъ въ январѣ противъ 25 нормальныхъ и 33 миллиметра въ февралѣ противъ 15. Превышеніе нормы осадковъ даетъ также Варнавинъ и Кологривъ, но въ Солигаличѣ осадковъ было меньше нормы: въ январѣ 21 миллиметръ и въ февралѣ 16 при нормальной величинѣ въ 25 и 20 мил.

Число дней съ осадками въ январѣ и февралѣ было отъ 2 (по Кинешемской ст.) до 25 (по Буйской).

Съ марта мѣсяца количество осадковъ сравнительно съ нормальнымъ сильно падаетъ: въ мартѣ при 20—25 мил. въ среднемъ (норма) осадки за мѣсяць не превышали 19 мм., а въ Макарьевѣ они выразились числомъ 4 мм., въ Кинешмѣ и Варнавинѣ—6 мм. Апрель мѣсяць отличался еще большей сухостью: при нормѣ въ 30—35 мм. осадковъ было 22—4 мм.

Наибольшей высоты осадки достигли, на всѣхъ пунктахъ наблюденія, во вторую декаду мая и въ первую—іюня. Къ концу іюня количество осадковъ увеличилось въ сѣверо-западной части уѣзда и упало на югъ и востокъ. Въ маѣ и іюнь мѣсяцъ въ сѣверныхъ пунктахъ наблюдалось выпаденіе осадковъ выше нормы (въ Ветлугѣ, Варнавинѣ и Кологривѣ).

На діаграммѣ 1 изображено количество осадковъ, выпавшее въ каждую декаду (10 дней) въ январь—іюнь, въ трехъ пунктахъ губерніи—въ Буѣ, Варнавинѣ и Кинешмѣ. Наибольшей сухостью во всѣхъ пунктахъ отличались послѣдняя треть марта и первая двѣ трети апрѣля; конецъ мая также отличался малымъ количествомъ осадковъ. Максимумъ осадки достигли въ первой декадѣ іюня.

Кромѣ данныхъ метеорологическихъ наблюденій на станціяхъ главной физической обсерваторіи статистическое отдѣленіе имѣетъ показанія корреспондентовъ, характеризующія погоду въ связи съ влияніемъ ее на ростъ хлеба. Зима—въ ноябрѣ и декабрѣ—по этимъ показаніямъ была суровая и сухая.

	Суровая.	Мягкая.	Итого.	Сухая.	Сырая.	Переменная.	Итого.		
Показаній	-	-	180	7	187	155	12	6	173
Въ %/о	-	-	96,3	3,7	100	89,5	7,0	3,5	100

Во всѣхъ уѣздахъ губерніи, не смотря на большую разницу въ ихъ географическомъ положеніи, зима въ общемъ характеризуется корреспондентами одинаково. Мягче, чѣмъ въ другихъ уѣздахъ, была зима въ Ветлужскомъ уѣздѣ (4 показанія).

Сильные морозы чаще наблюдались въ декабрѣ мѣсяцѣ; нѣсколько разъ отмѣчены сильные морозы и въ ноябрѣ. Морозы доходили въ среднемъ по губерніи до 34°.

У ъ з д ы.		Когда были сильные морозы.			До скольк. град. дох. по Реомюру.		Когда были большія оттепели.			
		Число показаній.			Число показ.		Число показаній.			
		Въ нояб-рѣ.	Въ декаб-рѣ.	Въ январѣ.	Среднее.	Колѣбаний.	Оттепелей не было.	Въ нояб-рѣ.	Въ декаб-рѣ.	Въ январѣ.
1	Буйскій . . . . .	1	2	1	33	26—40	2	—	—	—
2	Варнавинскій . . . . .	2	15	4	33	26—40	5	3	—	6
3	Ветлужскій . . . . .	3	25	6	33	27—38	9	1	3	10
4	Галичскій . . . . .	3	15	4	32	29—40	5	—	—	7
5	Кинешемскій . . . . .	2	14	7	32	20—37	5	1	1	3
6	Кологривскій . . . . .	1	16	10	33	25—40	12	—	—	5
7	Костромской . . . . .	—	9	3	35	30—40	3	—	—	5
8	Макарьевскій . . . . .	1	19	6	34	25—42	16	—	—	1
9	Норехтскій . . . . .	5	25	13	33	22—38	12	4	1	7
10	Солигаличскій . . . . .	2	4	1	35	33—37	4	—	—	—
11	Чухломскій . . . . .	1	7	3	36	30—41	5	—	—	2
12	Юрьевскій . . . . .	3	19	—	34	28—40	11	1	—	4
По губерніи . . . . .		24	170	58	34	20—41	89	10	5	50

Во всѣхъ уѣздахъ низшая температура зимой была почти одинакова 32—36°. Въ западныхъ уѣздахъ—Костромскомъ, Чухломскомъ и Солигаличскомъ (34—36°) наблюдалась болѣе низкая температура, чѣмъ въ восточныхъ—Варнавинскомъ и Ветлужскомъ (33°).

Оттепелей, по сообщенію большинства корреспондентовъ, вообще не было (89 показаній); меньшая часть корреспондентовъ наблюдали оттепель въ январѣ (50 показаній) и даже въ декабрѣ (5 показаній). Наибольшее число указаній на оттепели въ январѣ приходится на уѣзды Ветлужскій 61% и на Варнавинскій 64%, тогда какъ въ среднемъ по губерніи указанія на оттепели составляютъ 42%.

Вьюги и мятеля, по наблюденіямъ всѣхъ корреспондентовъ, были всю зиму; большинство корреспондентовъ отмѣчали вьюги и мятели главнымъ образомъ въ декабрѣ и январѣ, хотя и на февраль приходится, сравнительно, очень большое число показаній. Эти показанія до извѣстной степени согласны и съ наблюденіями метеорологическихъ станцій, по которымъ январь отличался большимъ количествомъ осадковъ.

У ъ з д ы.		Когда были сильныя вьюги и мятеля.						
		Число показаній.						
		Не было.	Въ нояб-рѣ.	Въ декаб-рѣ.	Въ янва-рѣ.	Въ февра-лѣ.	Въ мартѣ.	Всю зиму.
	Буйскій . . . . .	—	—	—	2	1	—	—
	Варнавинскій . . . . .	—	3	11	8	4	—	1
	Ветлужскій . . . . .	—	4	14	8	4	—	5
	Галичскій . . . . .	—	—	8	5	6	—	2
	Кинешемскій . . . . .	—	—	5	6	2	—	5
	Кологривскій . . . . .	1	1	4	8	8	1	1
	Костромской . . . . .	—	—	2	5	5	—	—
	Макарьевскій . . . . .	—	—	11	8	6	—	3
	Норехтскій . . . . .	1	1	16	14	13	1	2
	Солигаличскій . . . . .	—	—	—	1	2	—	1
	Чухломскій . . . . .	1	—	2	6	4	—	—
	Юрьевскій . . . . .	—	2	9	10	4	—	3
По губерніи . . . . .		2	11	69	61	59	2	22

Первый снѣгъ выпалъ въ среднемъ по губерніи 19 октября, но только въ ноябрѣ—въ среднемъ 7 ноября—установился санный путь. Рѣки стали 26 октября. Снѣжный покровъ на высокихъ мѣстахъ достигалъ 1 аршина, а на низкихъ—1<sup>3</sup>/<sub>4</sub> арш. Колебанія этихъ данныхъ по отдѣльнымъ уѣздамъ не представляютъ характерныхъ особенностей (см. таб. 2 приложеній).

Весна открылась «хорошей», ясной, хотя и холодной погодой въ мартѣ. Эти указанія корреспондентовъ вполне совпадаютъ и съ метеорологическими наблюденіями: въ мартѣ осадки были ниже нормальныхъ. Апрель отличался переменной погодой; температура поднялась, но ясныхъ дней было мало; наблюдались холодные дни и вѣтра.

У ѣ з Д ы.	Какая погода стояла въ мартѣ.				Какая погода стояла въ апрѣлѣ.				Были-ли утренники.			
	Число показаній.								Число показаній.			
	Въ мартѣ.		Въ апрѣлѣ.		Въ мартѣ.		Въ апрѣлѣ.		Въ мартѣ.		Въ апрѣлѣ.	
	Теплая.	Холодная.	Хорошая и лясная.	Переменная.	Теплая.	Сухая и лясная.	Хорошая.	Вѣтряная и холодная.	Были.	Нѣтъ.	Были.	Нѣтъ.
1 Буйскій . . . . .	2	—	—	2	—	—	—	1	—	—	—	
2 Варнавинскій . . . . .	1	3	7	2	2	4	—	8	—	7	—	
3 Ветлужскій . . . . .	1	4	9	3	3	—	—	13	2	9	4	
4 Галичскій . . . . .	2	2	5	3	4	—	3	6	—	3	—	
5 Кинешемскій . . . . .	2	—	6	2	3	—	—	11	—	8	1	
6 Кологривскій . . . . .	2	5	9	2	4	2	2	11	1	7	4	
7 Костромской . . . . .	—	3	4	2	—	—	—	5	—	1	—	
8 Макарьевскій . . . . .	4	8	6	4	2	—	3	5	12	10	1	
9 Перехтскій . . . . .	—	12	8	9	4	1	3	2	19	—	11	2
10 Солигаличскій . . . . .	—	1	6	2	—	1	2	—	5	1	2	—
11 Чухломскій . . . . .	2	3	1	2	2	—	1	1	3	1	3	2
12 Юрвецкій . . . . .	—	4	10	7	3	1	—	2	11	1	9	1
По губерніи . . . . .	16	45	71	40	27	7	22	14	105	6	70	15

Таяніе снѣга въ среднемъ по губерніи началось въ мартѣ около 23 числа и около 13 апрѣля снѣгъ сошелъ съ полей, но въ теченіе всего марта и въ апрѣлѣ наблюдались холодные утренники. Изъ 85 показаній объ утренникахъ въ апрѣлѣ только въ 15 случаяхъ данъ отрицательный отвѣтъ: что утренниковъ не было.

Вскрытіе рѣкъ въ сѣверныхъ и восточныхъ уѣздахъ было позднее, чѣмъ въ южныхъ: въ Ветлужскомъ, Варнавинскомъ, Кологривскомъ около 10—11 апрѣля; въ остальныхъ уѣздахъ, кромѣ Буйскаго и Чухломекаго, рѣки вскрылись около 8 апрѣля. Вскрытіе Волги произошло около 12 апрѣля, Кострома—13 апрѣля, Ужа въ Макарьевскомъ у.—10 апрѣля, а въ Кологривскомъ—13 апрѣля, Ветлуга—12 апрѣля (см. прил. таб. 4).

Во второй половинѣ апрѣля установилась теплая погода, послѣ того какъ прошли первые дожди и въ концѣ апрѣля поля просохли. Около этого времени былъ выпущенъ скотъ и начались полевые работы (см. прил. таб. № 5).

Въ сѣверо-восточныхъ уѣздахъ—Бологривскомъ, Ветлужскомъ и Варнавинскомъ—яровые посе начали пахать 25—27 апрѣля, а въ южныхъ и западныхъ—въ началѣ мая; въ Перехтскомъ у. начало яровой похаты было самое позднее—10 мая (таб. 6 прил.).

Вліяніе погоды на озимой хлѣбъ, по сообщенію большинства корреспондентовъ, было *неблагопріятное*. Озимые изъ-подъ снѣга вышли мѣстами поврежденные; весна съ заморозками задержала ростъ озимыхъ, что корреспондентами отмѣчено, какъ поврежденіе всходовъ. Впослѣдствіи это наблюденіе оказалось ошибочнымъ.

Повреждения озимых зимой и весной отмечены в 169 случаях из 207, т. е. огромное большинство корреспондентов говорить о повреждениях.

	Буйскій.	Варнавинскій.	Ветлужскій.	Галичскій.	Кинешемскій.	Кологривскій.	Костромскій.	Макарьевскій.	Нерехтскій.	Солгаличскій.	Чухломскій.	Юрьевецкій.	По губернии.
Повреждения были	- 4	22	32	11	15	20	4	16	16	5	10	14	169
Повреждений нетъ	- 2	3	1	3	1	1	5	6	8	1	1	6	38

Наибольше благополучными оказались южные уезды: Нерехтскій, Костромской и отчасти Юрьевецкій и Макарьевскій; въ остальныхъ уездахъ почти все корреспонденты наблюдали различные повреждения озимыхъ посѣвовъ.

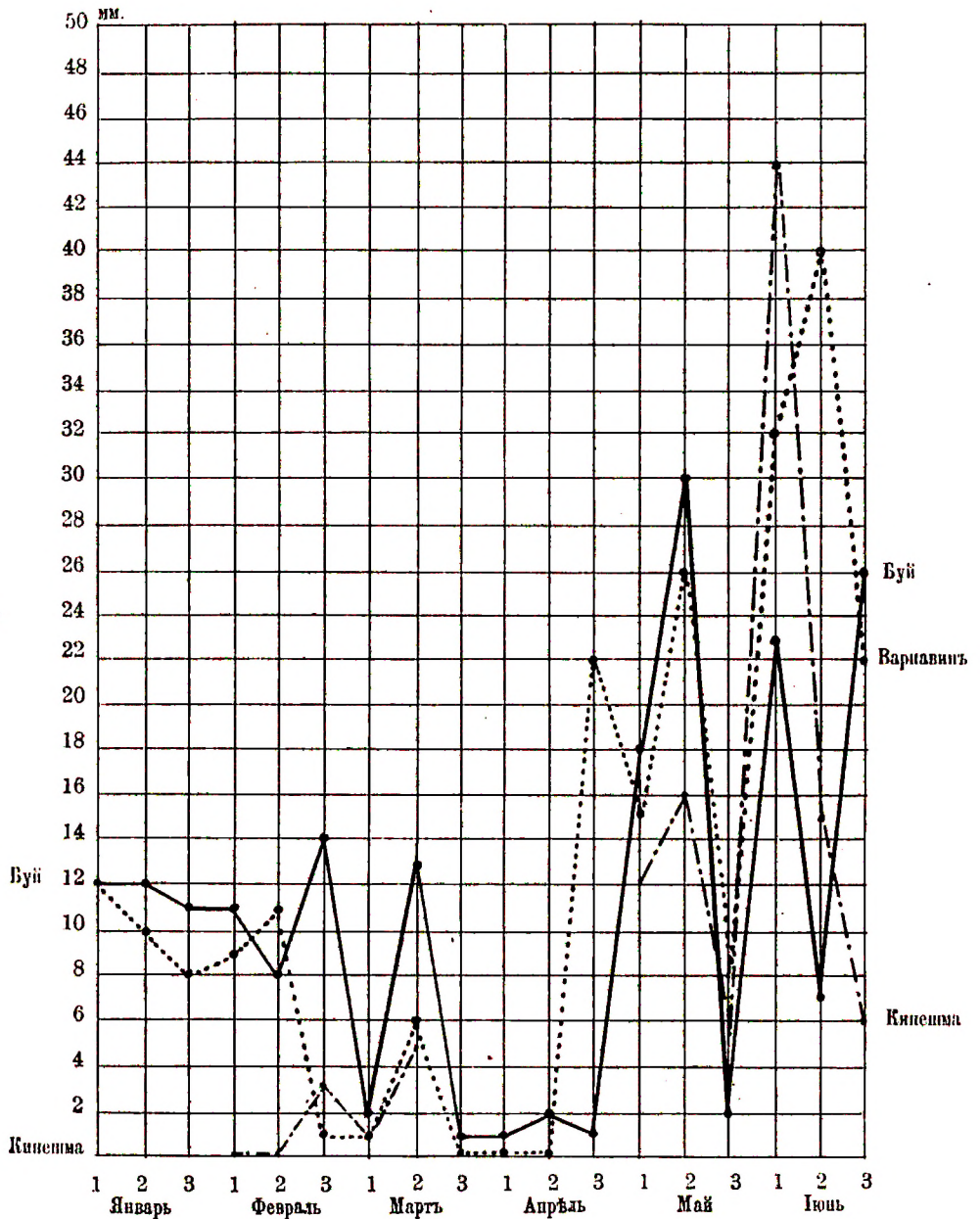
У ъ з д ы .		Когда произошли поврежденія.				Отчего произошли поврежденія.				
		Число показаній.				Число показаній.				
		Осенью.	Зимой.	Весной.	Неизвѣст.	Вымокли.	Вымерзли.	Подопрѣли.	Червь поѣлъ.	Неизвѣст.
1	Буйскій . . . . .	1	1	3	—	3	2	—	—	—
2	Варнавинскій . . . . .	2	9	10	4	1	11	12	2	1
3	Ветлужскій . . . . .	4	10	21	4	3	23	4	1	7
4	Галичскій . . . . .	1	5	5	1	3	5	3	—	—
5	Кинешемскій . . . . .	4	4	8	—	6	8	1	—	3
6	Кологривскій . . . . .	3	5	13	2	4	11	4	—	2
7	Костромской . . . . .	1	1	2	—	—	3	—	—	1
8	Макарьевскій . . . . .	2	3	12	—	4	11	2	—	1
9	Нерехтскій . . . . .	2	3	9	—	5	8	1	—	5
10	Солгаличскій . . . . .	1	2	2	—	2	3	1	—	—
11	Юрьевецкій . . . . .	1	3	7	2	5	7	2	—	1
12	Чухломскій . . . . .	—	5	10	1	6	7	—	1	3
По губернии . . . . .		21	51	102	14	42	99	30	4	24

Большинство корреспондентовъ сходитя какъ въ опредѣленіи времени поврежденій, такъ и характера ихъ: поврежденія произошли главнымъ образомъ весной, когда, благодаря сильнымъ холодамъ, посѣвы зазябли и вымерзли. Характеръ зимнихъ поврежденій, на которыя указываютъ корреспонденты, былъ тотъ же. Многие корреспонденты указываютъ также на то, что озими «подопрѣли» и «вымокли». Приведемъ нѣсколько отвѣтовъ корреспондентовъ о состояніи озимыхъ посѣвовъ весной. Озимые посѣвы «хороши, но мѣстами какъ будто выжжены, съ 22 по 23 апрѣля былъ морозъ, высокія мѣста вымерзли, такъ что  $\frac{1}{3}$  озимого посѣва погибла» (Б. у. Ферап. в.). Послѣ стаянія снѣга на нѣкоторыхъ мѣстахъ оказалась какъ бы тина и плѣсень, но поврежденій не было и озими были зеленыя и густыя «(Б. у. Боров. в.)». Мѣстами озимъ была покрыта плѣсенью; на высокіхъ мѣстахъ была рѣдка «(Б. у. Ил.-Ш. в.)». Поврежденія быля: съ осени—червемъ, весной на высокіхъ мѣстахъ—утренниками «(Вари. у. Бѣл. в.)». Мѣстами озими вымокли и потравлены червемъ «(Вари. у. Бѣл. в.)». То же сообщается изъ Овсяновской волости. Подъ снѣгомъ зимой озими вымерзли и подопрѣли «(Вари. у. Черновской вол.)». Оказались



Діаграма 1.

**Количество осадковъ въ январѣ—іюнѣ 1908 г.**  
(по декадамъ).



повреждения въ апрѣлѣ, потому что снѣгъ сошелъ 8 апрѣля (рано); земля была талая, а потомъ ударилъ холода и опять оттепели, отъ которыхъ появилась на озими гниль «(Варя. у. Овсян. в.)». Озимь, сообщаетъ корреспондентъ изъ Богчинской волости Галичскаго у., совсѣмъ плоха. Изъ подъ снѣга вышли желтыя и рѣдкія. Повреждения были осенью: выбилъ червь, а также и весной вымерзли. Озимь вымерзла зимой, потому что земля была подъ снѣгомъ съ осени сухая и весной озими не могли сразу получить питаніе изъ сухой земли «(Гал. у. Кост. в.)». Повреждения были зимой отъ морозовъ, такъ какъ снѣгъ былъ хотя и глубокий, но рыхлый, безъ осадковъ и холодъ проникъ до озими «(Гал. у. Котел. в.)». Изъ Ветлужскаго уѣзда въ сообщеніяхъ о поврежденіи указываются тѣ же причины, что и въ другихъ уѣздахъ: отъ весенней воды, гдѣ были застои, озими вымокли, а на высокихъ мѣстахъ вымерзли. Озимь вышла рѣдка, плѣшинами «(Кол. у. Палом.)». На высокихъ мѣстахъ зимой вымерзли, на низкихъ вымокли, потому что весна была дождливая, холодная съ заморозками «(Кол. у. Н-Ш. в.)». Въ первое время озими казались удовлетворительными, но потомъ стали замѣчаться *лишай*, которые съ теченіемъ времени увеличивались. При осмотрѣ пораженныхъ лишаемъ мѣсть замѣчалось, что корни и перо озими сопрѣли. Холодная и мокрая весна не благоприятствовала росту. Озимь средняго и поздняго посѣва смотреть веселые и безъ лишаевъ «(Сол. у. Чудц. в.)». Осенью 1907 г. и весной 1908 г. озими были очень хороши—зелены и густы но бывшіе 25, 26, 27 апрѣля сильныя заморозки весьма испортили озимь: она стала рѣдка и большими плѣшинами, особенно на очень высокихъ мѣстахъ и низинахъ. Наступившая съ 10 мая благоприятная погода опять поисправила озими и пересѣвать не пришлось «(Чух. у. Ид. в.)».

Въ послѣдней приведенной корреспонденціи совершенно правильно изображается весь ходъ роста озимыхъ хлѣбовъ весной и вліяніе на него весенней погоды; всѣ другія сообщенія въ той или иной мѣрѣ констатируютъ тѣ же явленія, и такъ какъ состояніе озимей только что вышедшихъ изъ подъ снѣга при перемѣнной весенней погодѣ казалось неудовлетворительнымъ, хотя особыхъ причинъ поврежденія хлѣбовъ и не было, то всѣ корреспонденты истолковали это въ смыслѣ неблагоприятнаго вліянія погоды—кто зимней, кто весенней и т. д.

Цифровая характеристика состоянія озимыхъ посѣвовъ по отзывамъ корреспондентовъ получила слѣдующая (таб.):

	Буйскій.	Варшавинскій.	Ветлужскій.	Галичскій.	Киевскій.	Кологривскій.	Костромскій.	Макарьевскій.	Нерехтскій.	Солгаличскій.	Чухломскій.	Юрьевецкій.	По губерніи.
Озимь вышла изъ-подъ снѣга.	Хороши - 1	3	4	2	5	5	7	10	14	1	4	10	66
	Удовлетвор. 2	12	12	10	5	6	—	8	5	3	3	8	74
	Плохи - 3	12	17	2	8	10	2	5	7	3	4	3	76

Только въ трехъ сѣверо-восточныхъ уѣздахъ—Варшавинскомъ, Ветлужскомъ и Кологривскомъ—озимь вышла изъ-подъ снѣга въ плохомъ состояніи; въ Костромскомъ, Юрьевецкомъ, а также, въ известной степени въ Макарьевскомъ и Нерехтскомъ, состояніе озимей послѣ стаянія снѣга было выше средняго. Въ среднемъ по губерніи озимь вышла изъ-подъ снѣга въ удовлетворительномъ состояніи. Но, не смотря на это, почти всѣ корреспонденты отмѣчаютъ поврежденія озимей

У ъ з д ы.	Когда были сильные морозы.					Неизвѣстно.	Какая часть посева совѣсьмъ погибла.				Не пришлость-ли переѣвять полей.		
	Число показаній.						Число показаній.				Число показаній.		
	Всѣ	отъ 1—3/4		3/4—1/2			1/2—1/4		менѣе 1/4		Пришлость.	Щѣт.	Неизвѣст.
		отъ 1—3/4	3/4—1/2	1/2—1/4	менѣе 1/4		отъ 1—3/4	3/4—1/2	1/2—1/4	менѣе 1/4			
1 Буйскій . . . . .	—	—	—	2	1	1	—	—	—	2	—	4	—
2 Варнавинскій . . . . .	1	1	5	2	5	2	—	3	6	5	3	15	4
3 Ветлужскій . . . . .	—	3	12	11	6	—	3	6	11	6	14	13	5
4 Галичскій . . . . .	—	—	1	5	5	—	—	1	2	4	—	10	1
5 Кинешемскій . . . . .	1	1	—	5	6	2	—	—	3	3	—	13	2
6 Кологривскій . . . . .	—	—	2	12	5	1	—	1	8	7	1	19	—
7 Костромской . . . . .	—	1	—	3	3	—	—	—	1	—	—	2	2
8 Макарьевскій . . . . .	—	1	—	8	5	—	—	—	4	—	1	12	3
9 Перехтскій . . . . .	1	—	—	2	10	3	—	—	4	4	—	13	3
10 Солигаличскій . . . . .	—	—	2	1	1	1	—	—	2	1	1	2	2
11 Чухломскій . . . . .	—	—	1	3	4	2	—	—	3	5	—	8	2
12 Юрьевскій . . . . .	—	1	—	7	6	—	—	1	4	5	—	13	1
По губерніи . . . . .	3	8	25	64	57	12	3	12	48	47	20	124	25

Поврежденія, отмѣченныя корреспондентами ранней весной, захватили значительную часть посева; по мнѣнію большинство—до 1/2 посева, и въ такомъ же размѣрѣ посева «совѣсьмъ погибла», но переѣвы озимого встрѣчались только въ Ветлужскомъ уѣздѣ и въ незначительной части въ Варнавинскомъ. Изъ сопоставленія всѣхъ показаній въ разсматриваемой табличкѣ видно, что неопредѣленное положеніе озимого поля ранней весной при переменнѣй и холодной погодѣ, задержавшей ростъ озими, внушило населенію тревожныя опасенія, вылившіяся въ самыхъ пессимистическихъ предсказаніяхъ объ урожаѣ ржи.

Подъ вліяніемъ дождливой, сырой погоды сѣвъ яровыхъ хлѣбовъ производился позже обыкновеннаго.

У ъ з д ы.	Сѣвъ яровыхъ хлѣбовъ производился.																							
	Овса.			Ячменя.			Пшеницы.			Льна.		Гороха.		Гречи.		Картоф.		Клевера.						
	Раньше.	Позже.	Своевремен.	Раньше.	Позже.	Своевремен.	Раньше.	Позже.	Своевремен.	Раньше.	Позже.	Своевремен.	Раньше.	Позже.	Своевремен.	Раньше.	Позже.	Своевремен.	Раньше.	Позже.	Своевремен.			
1 Буйскій . . . . .	—	6	—	—	2	3	—	2	—	—	3	2	—	3	1	—	1	—	3	1	—	1	1	
2 Варнавинскій . . . . .	3	10	8	1	5	2	—	3	3	1	6	7	2	2	3	1	—	2	4	7	—	—	—	
3 Ветлужскій . . . . .	6	11	7	1	5	5	—	—	1	1	5	6	—	2	5	—	—	—	8	5	—	—	—	
4 Галичскій . . . . .	1	7	4	—	5	4	1	1	—	3	3	—	—	3	3	—	—	—	3	3	—	—	—	
5 Кинешемскій . . . . .	—	9	4	—	9	2	—	—	1	—	4	3	—	3	1	—	—	—	7	2	—	1	1	
6 Кологривскій . . . . .	3	7	5	3	3	2	1	—	3	2	5	4	2	2	2	—	1	3	6	3	—	—	1	
7 Костромской . . . . .	—	5	2	—	4	2	—	—	—	—	3	3	—	2	2	—	—	—	4	1	—	—	1	
8 Макарьевскій . . . . .	—	9	13	—	—	1	—	2	3	—	7	11	—	1	—	2	2	—	7	10	—	—	—	
9 Перехтскій . . . . .	—	14	4	—	10	2	—	—	—	—	3	2	—	7	3	—	—	—	9	4	—	1	2	
10 Солигаличскій . . . . .	—	4	—	—	—	—	—	—	—	—	2	—	—	—	—	—	—	—	3	—	—	—	—	
11 Чухломскій . . . . .	—	4	4	—	1	3	—	2	3	—	2	—	—	1	—	—	—	—	2	—	—	—	1	
12 Юрьевскій . . . . .	—	14	4	—	1	—	—	5	2	—	5	6	—	1	2	—	1	1	7	4	—	—	—	
По губерніи . . . . .	13	100	55	5	45	26	2	15	18	4	46	49	4	23	23	1	4	5	5	61	42	—	3	7

Всѣ хлѣба были посеяны съ большимъ опозданіемъ, особенно главные хлѣба—овесъ, ячмень. Ранній сѣвъ отмѣченъ въ очень небольшомъ числѣ случаевъ и составлялъ, очевидно,

исключеніе. Преобладающимъ же былъ поздній сѣвъ, особенно въ Буйскомъ, Солигаличскомъ, Нерехтскомъ и Юрьевецкомъ уѣздахъ.

Въ сѣверныхъ уѣздахъ—Солигаличскомъ, Чухломскомъ, Кологривскомъ и Ветлужскомъ—сѣвъ овса въ среднемъ начался 30 апрѣля, а въ южныхъ—Костромскомъ, Нерехтскомъ, Кинешемскомъ, и Юрьевецкомъ—14 мая; въ остальныхъ уѣздахъ—5—7 мая. Разница во времени сѣва окажется еще значительнѣе, если слѣдовать съ сѣверо-востока на юго-западъ: въ крайнихъ пунктахъ въ этомъ направленіи лежатъ уѣзды самаго ранняго сѣва (28 апрѣля въ Ветлужскомъ у.) и самаго поздняго (18 мая въ Нерехтскомъ уѣздѣ); разница въ 20 дней.

Начало и конецъ сѣва яровыхъ хлѣбовъ, въ среднемъ по губерніи были слѣдующіе.

	У к р е с т ь я н ь .		У в л а д ь л ь ц е в ь .	
	Начало	Конецъ	Начало	Конецъ
Овесъ . . . . .	7 мая	20 мая	7 мая	19 мая
Ячмень . . . . .	14 »	18 »	19 »	25 »
Пшеница . . . . .	7 »	12 »	11 »	14 »
Ленъ . . . . .	17 »	23 »	16 »	24 »
Картофель . . . . .	12 »	21 »	16 »	16 »

По отдѣльнымъ уѣздамъ сѣвъ яровыхъ производился въ разное время: въ сѣверныхъ и восточныхъ уѣздахъ раньше, а въ южныхъ позднѣе.

	Буйскій	Варнавин.	Ветлужскій	Галичскій	Кинешемск.	Кологривск.	Костромской	Макарьевск.	Нерехтскій	Солигалич.	Чухломской	Юрьевецкій
Начало . . . . .	7 м.	5 м.	28 ап.	7 м.	10 м.	30 ап.	15 м.	10 м.	18 м.	2 м.	30 ап.	11 м
Конецъ . . . . .	20 »	16 »	11 мая	13 »	23 »	10 мая	29 »	23 «	27 »	20 »	18 мая	17 »

Опозданіе въ сѣвъ яровыхъ произошло главнымъ образомъ отъ «дурной погоды».

Поздній сѣвъ былъ по причинѣ:	Буйскій	Варнавинск.	Ветлужскій	Галичскій	Кинешемск.	Кологривск.	Костромской	Макарьевск.	Нерехтскій	Солигалич.	Чухломскій	Юрьевецкій	По губерніи
	1. Дурной погоды и/ѣ дождя	6	12	18	7	12	8	7	11	18	5	5	20
2. Недостатка сѣмянъ	—	4	4	—	3	10	1	1	—	—	1	3	27
Сѣяли хлѣбъ:													
а) въ сырую землю . . . . .	3	18	14	8	10	14	5	15	18	3	8	15	131
б) » сухую » . . . . .	—	6	2	3	1	4	—	3	1	1	1	4	26

Последнія двѣ строчки этой таблицы объясняютъ причину опозданій: неблагоприятная для сѣва погода заключалась въ избыткѣ осадковъ въ періодъ сѣва.

### III. Условія обѣмненія яровыхъ полей въ 1908 году.

Въ предыдущей главѣ были приведены показанія корреспондентовъ о томъ, что причиной поздняго сѣва была не одна дурная погода, по также и недостатокъ сѣмянъ. Своевременное обѣмненіе полей хорошими своими сѣменами не всегда доступно крестьянскому хозяйству: своего урожая весьма часто не достаетъ на личное продовольствіе семьи и часть сбора приходится продать на разные хозяйственныя и личныя нужды. Въ результатѣ весенній сѣвъ приходится встрѣчать безъ запаса сѣмянъ.

Слѣдующая табличка показываетъ, какая часть ярового поля была засѣяна своими сѣменами, покушными и заемными.

У ѣ з д Ы.	Какая часть обычнаго высѣва покрыта сѣменами (въ процентахъ)																							
	Овса			Ячменя			Пшеницы			Льна			Гороха			Гречихи			Картоф.			Клевера		
	Своими	Покушн.	Заемными	Своими	Покушн.	Заемными	Своими	Покушн.	Заемными	Своими	Покушн.	Заемными	Своими	Покуш.	Заемными	Своими	Покуш.	Заемными	Своими	Покуш.	Заемными	Своими	Покуш.	Заемными
Буйскій . . . . .	70	30	—	67	33	—	—	—	59	41	—	13	87	—	—	—	—	58	42	—	—	—	—	—
Варшавинскій . . . . .	50	45	5	100	—	—	50	50	—	75	25	—	57	43	—	—	—	75	25	—	—	—	—	—
Ветлужскій . . . . .	62	34	4	65	35	—	48	46	6	78	21	1	63	37	—	—	—	77	22	1	33	67	—	—
Галичскій . . . . .	63	31	6	57	38	5	75	19	6	88	12	—	53	47	—	—	—	50	50	—	—	—	—	—
Кинешемскій . . . . .	48	52	—	68	32	—	100	—	—	100	—	—	25	75	—	—	—	47	53	—	—	—	55	45
Кологривскій . . . . .	54	46	—	74	26	—	81	19	—	70	26	4	67	33	—	—	—	73	27	—	—	—	—	—
Костромской . . . . .	50	50	—	63	37	—	100	—	—	100	—	—	33	67	—	—	—	88	12	—	—	—	—	—
Макарьевскій . . . . .	81	16	3	—	—	—	87	13	—	63	32	5	—	—	—	—	—	77	19	4	—	—	—	—
Нерехтскій . . . . .	66	31	3	58	42	—	—	—	—	71	29	—	50	50	—	—	—	75	25	—	—	—	—	—
Солигаличскій . . . . .	30	59	11	59	41	—	100	—	—	81	19	—	—	—	—	—	—	81	19	—	—	—	100	—
Чухломскій . . . . .	78	13	9	84	16	—	81	19	—	81	19	—	42	58	—	—	—	67	33	—	—	—	—	—
Юрьевскій . . . . .	63	22	15	100	—	—	71	25	4	74	26	—	—	100	—	—	—	70	28	2	—	—	—	—
По губерніи	60	35	5	72	27	1	79	19	2	78	21	1	40	60	—	—	—	70	29	11	74	15	—	—

Главные яровыя растенія — овесъ, ячмень и картофель — засѣяны своими сѣменами болѣе чѣмъ на половину (отъ 60 до 72<sup>0</sup>); остальная часть посѣва этихъ растеній засѣяна покушными сѣменами и въ исключительныхъ случаяхъ — заемными. По отдѣльнымъ уѣздамъ къ покупкѣ яровыхъ сѣмянъ чаще прибѣгали крестьяне Солигаличскаго, Кинешемскаго и Костромскаго уу. (50% и б.) и рѣже — въ Макарьевскомъ, Чухломскомъ и Юрьевецкомъ. Такое распределеніе уѣздовъ покупающихъ сѣмена на яровой сѣвъ въ большей или меньшей мѣрѣ само по себѣ свидѣтельствуетъ о томъ, что уѣзды въ слабой степени различаются между собой по обезпеченію сѣменами: въ числѣ наиболѣе нуждающихся оказались и фабричныя и лѣнные уѣзды и среди менѣе нуждающихся — фабричныя и съ отхожими промыслами.

Въ среднемъ по губерніи сѣмена овса покупаются чаще, чѣмъ сѣмена другихъ хлѣбовъ. Овесъ на сѣмена покупается во всѣхъ уѣздахъ; точно также во всѣхъ уѣздахъ покупаются сѣмена картофеля; о покупкѣ на сѣмена другихъ хлѣбовъ по нѣкоторымъ уѣздамъ совсѣмъ нѣтъ указаній, слѣдовательно, если сѣмена и покупаются, то въ общемъ рѣдко. Указаніе большинства корреспондентовъ на то, что сѣмена покупаются, позволяетъ утверждать, что покупка сѣмянъ вообще явленіе обыкновенное и широко распространенное. Это подтверждается и слѣдующими цифрами.

У ъ з д ы.	Какой части домохозяевъ не хватило сѣмянъ овса:						Какой части домохозяевъ не хватило сѣмянъ ячменя:					
	Ч и с л о п о к а з а н і й.						Ч и с л о п о к а з а н і й.					
	Всѣмъ	1 до 3/4	3/4—1/2	1/2—1/4	менше 1/4	Неизвѣст.	Всѣмъ	1 до 3/4	3/4—1/2	1/2—1/4	менше 1/4	Неизвѣст.
Буйскій . . . . .	—	—	—	4	1	—	—	—	—	3	—	—
Варнавинскій . . . . .	—	—	11	4	1	3	—	—	—	—	—	—
Ветлужскій . . . . .	2	3	5	9	3	2	—	1	3	4	—	3
Галичскій . . . . .	—	—	1	5	2	1	—	1	1	4	—	—
Кинешемскій . . . . .	1	1	8	1	—	3	1	—	1	2	—	2
Кологривскій . . . . .	5	2	6	3	2	—	—	1	1	1	—	—
Костромской . . . . .	—	1	1	1	1	1	—	—	1	—	—	—
Макарьевскій . . . . .	—	1	6	4	1	1	—	—	—	—	—	—
Перехтскій . . . . .	—	—	8	9	—	3	1	—	3	8	—	—
Солигаличскій . . . . .	—	1	1	—	—	1	—	—	1	1	—	—
Чухломскій . . . . .	—	—	2	2	—	2	—	—	1	1	—	1
Юрьевскій . . . . .	—	—	6	3	2	1	—	—	—	—	—	—
По губерніи . . . . .	8	9	55	44	13	18	2	3	12	24	—	6

Сопоставляя эту таблицу съ предыдущей, въ которой указывалось какой % ярового поля засѣянъ своими и покупными сѣменами, можно убѣдиться въ большой точности опредѣленій, которыя дѣлаются корреспондентами. Если перевести число показаній о томъ, какой части домохозяевъ не хватило своихъ сѣмянъ овса, на цѣлыя числа, то окажется, что изъ 129 въ 69 случаяхъ сѣмянъ не хватило, что составитъ 53 %. Въ предыдущей же таблицѣ 40% посѣва овса засѣяно покупными сѣменами. Цифры эти представляются болѣе близкими, если принять во вниманіе, что къ покупнымъ сѣменамъ чаще прибѣгаютъ бѣдные домохозяева, у которыхъ площадь посѣва незначительная.

Такимъ образомъ по отношенію къ главному яровому хлѣбу—овсу—у 53% домохозяевъ и 40% посѣвной площади засѣвается покупными сѣменами. Такой же % домохозяевъ покупаютъ и сѣмена ячменя.

У ъ з д ы.	Какой части домохозяевъ не хватило своихъ сѣмянъ льна:					
	Ч и с л о п о к а з а н і й.					
	Всѣмъ	1—3/4	3/4—1/2	1/2—1/4	менше 1/4	Неизвѣст.
Буйскій . . . . .	—	—	—	2	1	—
Варнавинскій . . . . .	—	—	5	3	—	—
Ветлужскій . . . . .	—	—	4	3	1	—
Галичскій . . . . .	—	—	—	2	—	—
Кинешемскій . . . . .	—	—	—	1	—	1
Кологривскій . . . . .	—	—	3	2	—	—
Костромской . . . . .	—	—	—	—	—	—
Макарьевскій . . . . .	—	1	4	2	1	—
Перехтскій . . . . .	—	1	1	2	—	2
Солигаличскій . . . . .	—	—	—	2	—	—
Чухломскій . . . . .	—	1	—	—	—	—
Юрьевскій . . . . .	—	1	3	2	1	—
По губерніи . . . . .	—	4	20	21	4	3

Лепь болышую частію засѣвается своими сѣменами; болѣе  $\frac{3}{4}$  домохозяевъ покупають сѣмена льна только въ четырехъ случаяхъ изъ 49; домохозяевъ, покупающихъ сѣмена льна, въ среднемъ по губерніи насчитывается 49%.

Покупка сѣмянъ для ярового сѣва происходила въ періодъ наибольшей крестьянской нужды весною, когда приходится въ большинствѣ случаевъ покупать и продовольственный хлѣбъ и справлять хозяйственные нужды предъ началомъ полевыхъ работъ. Поэтому условия пріобрѣтенія сѣмянъ легко могутъ быть неблагоприятны для покупателейъ. Однако изъ отвѣтовъ корреспондентовъ на вопросъ: гдѣ покупаются сѣмена, не видно, чтобы покупщики закабалили себя у мѣстныхъ торговцевъ.

У ъ з д ъ.	Гдѣ покупались сѣмена яровыхъ хлѣбовъ.				
	Число показаній.				
	У крестьянъ.	У владѣльцъ и земл. крестьянъ.	На базарахъ.	Въ земствѣ.	У купцовъ.
Буйскій . . .	3	1	6	1	—
Варнавинскій . . .	5	5	21	5	—
Ветлужскій . . .	11	7	16	—	2
Галичскій . . .	2	6	9	6	—
Кинешемскій . . .	2	—	12	6	—
Кологривскій . . .	6	—	14	5	—
Костромской . . .	—	1	7	—	—
Макарьевскій . . .	—	5	10	—	—
Перехтскій . . .	6	2	24	1	—
Солгаличскій . . .	2	1	2	—	—
Чухломскій . . .	2	4	6	3	—
Юрьевскій . . .	6	4	17	—	—
По губерніи . . .	47	36	144	27	2

Въ большинствѣ случаевъ покупка сѣмянъ производилась на базарахъ, т. е. при условіяхъ сравнительной свободы со стороны покупателя; въ Галичскомъ, Кинешемскомъ, Кологривскомъ, Варнавинскомъ у.у. часто сѣмена пріобрѣтались въ земскихъ складахъ.

У землевладѣльцевъ чаще чѣмъ въ другихъ уѣздахъ покупались сѣмена въ Галичскомъ уѣздѣ, въ которомъ частновладѣльческое хозяйство распространено въ большей мѣрѣ, чѣмъ въ другихъ уѣздахъ. У мѣстныхъ крестьянъ и у владѣльцевъ сѣмена покупались въ 83 случаяхъ изъ 256 или въ 32%.

И цѣны на сѣмена не превышали обычныхъ цѣнъ на соответствующіе хлѣба въ началѣ апрѣля.

У ъ з д ъ.	По какой цѣнѣ покупали за пудъ (въ копейкахъ)																				
	Овесъ		Ячмень		Пшеницу		Лепь		Горохъ		Картофель		Касверъ								
	Чис. п.	Средн.	Чис. п.	Средн.	Чис. п.	Средн.	Чис. п.	Средн.	Чис. п.	Средн.	Чис. п.	Средн.	Чис. п.	Средн.							
Буйск.	6	96	90—110	4	104	95—120	1	109	—	4	250	200—300	5	200	160—240	2	55	50—60	2	900	800—1000
Варнав.	23	102	90—130	5	118	100—140	7	168	120—200	21	210	125—400	15	168	120—200	15	27	20—50	1	1060	—
Ветлуж.	22	96	65—120	20	122	90—150	11	145	100—180	18	142	100—200	18	177	120—210	19	29	20—50	2	680	600—760
Галиче.	8	111	105—120	8	122	110—140	5	166	150—200	4	320	240—400	5	196	180—200	3	53	50—60	1	1020	—
Кинеш.	11	113	90—140	6	133	95—140	—	—	—	2	305	260—350	3	170	110—200	1	50	—	5	1400	1400—1400
Кологр.	7	114	97—138	7	134	120—150	5	169	140—200	10	235	140—400	7	194	120—240	8	36	20—45	2	800	800—800
Костр.	5	106	83—120	3	92	80—100	—	—	—	5	208	180—275	2	170	160—180	1	135	—	1	1380	—
Макар.	12	104	70—150	1	120	—	2	150	150—150	7	234	150—300	1	180	—	1	30	—	1	800	—
Перехт.	23	110	80—130	20	102	90—125	1	205	—	11	219	180—270	16	180	160—200	2	42	25—50	3	1333	1200—1600
Солгал.	7	111	90—120	5	127	110—150	4	165	140—200	5	255	200—280	3	227	200—240	2	50	40—60	1	1125	—
Чухлом.	9	114	100—140	8	135	120—150	8	171	140—200	5	400	300—500	5	226	200—250	1	40	—	1	1000	—
Юрьев.	10	99	75—110	—	—	—	9	151	140—180	8	180	150—300	7	179	150—200	2	40	40—40	—	—	—
По губ.	143	105	65—150	87	118	80—150	53	159	100—200	100	220	125—500	87	184	120—250	57	34	20—60	20	1107	600—1600

### III. Цѣны на продукты сельскаго хозяйства зимой и весной 1908 года.

Цѣны на продукты сельскаго хозяйства съ 1908 года регистрируются въ январѣ, апрѣлѣ, юнѣ (въ концѣ) и ноябрѣ и подсчитываются въ таблицы по рынкамъ, съ указаніемъ волостей, изъ которыхъ получены свѣдѣнія о цѣнахъ на данномъ рынкѣ. Такой подсчетъ даетъ возможность выяснитъ торговые центры и районъ вліянія каждаго изъ нихъ и установить впоследствіи торговые районы по губерніи. Регистрацію цѣнъ по базарамъ особыми торговыми корреспондентами до сихъ поръ не удается установить за недостаткомъ лицъ желающихъ вести регистрацію.

Въ настоящемъ выпускѣ <ежегодника> цѣны на продукты сельскаго хозяйства подсчитаны за три періода—а) зимній (въ началѣ января), б) весенній (въ началѣ апрѣля) и в) лѣтній (въ концѣ іюня, около Петрова дня).

Среднія по губерніи цѣны на полевые продукты за эти три періода были слѣдующія (за 1 пудъ въ коп.):

	Рожь. Ржанъ мука. Овесъ. Ячмень Гор.				Греч.	Ленъ.	Ленъ	волокно.		
					крупа.	сѣмя.	выс.	сред.	низ.	
1. Зимнія цѣны	114	134	98	112	188	204	186	551	434	338
2. Весеннія	118	137	105	119	197	212	203	425	348	256
3. Лѣтнія	118	136	104	119	201	210	227	546	422	370

Весеннія и лѣтнія цѣны на все продукты, за исключеніемъ льняного волокна, стояли на одномъ почти уровнѣ и были выше зимнихъ цѣнъ  $\frac{0}{100}$  на 4 и только лѣтнія цѣны на льняное сѣмя по сравненію съ зимними поднялись на 22 $\frac{0}{100}$ . Недостаточное число показаній о цѣнахъ на волокно не позволяетъ сдѣлать заключеніе о закономерности отмѣченнаго паденія цѣнъ въ весенней періодъ. Главная продажа льна на мѣстныхъ рынкахъ происходитъ осенью въ октябрѣ и ноябрѣ мѣсяцѣ; въ январѣ обороты льняной торговли падаютъ въ 3—4 раза противъ осеннихъ мѣсяцевъ и лѣтомъ бываютъ самыя незначительныя продажи льна.

	С о л о м а		Сѣно	Сѣно	Сѣно	Мякина.	
	Ржан.	Яров.	Клевер.	рѣчное	суходол.	осоч. и лѣс.	
1. Зимнія цѣны	14	22	42	35	30	23	22
2. Весеннія >	17	25	45	37	32	26	27
3. Лѣтнія >	16	21	43	34	31	23	25

Движеніе цѣнъ на корма совершенно иное, чѣмъ движеніе цѣнъ на хлѣба: весной онѣ достигаютъ высшаго предѣла и въ концѣ іюня снова опускаются до уровня зимнихъ цѣнъ, тогда какъ лѣтнія цѣны на хлѣба держатся на уровнѣ весеннихъ высокихъ цѣнъ. Происходитъ это, очевидно, отъ паденія спроса на корма послѣ выпуска скота на пастбище.

Цѣны на живой скотъ за тѣ же періоды по губерніи были слѣдующія:

	Лошадь рабочая. Корова дойная Теленокъ молоч. Овца русская. по 5 теленку.			
1. Зимнія цѣны	51	36	4,46	5,10
2. Весеннія >	64	41	5,47	5,97
3. Лѣтнія >	59	40	5,14	5,47

Цѣны измѣнялись въ томъ же направленіи, какъ и цѣны на хлѣба; предъ выпускомъ на



наиболее продуктивный скотъ продавался по высокимъ цѣнамъ, которыя удержались на него и лѣтомъ. Цѣны же на рабочую лошадь лѣтомъ понизились, хотя и не до уровня низкихъ зимнихъ цѣнъ.

По уѣздамъ измѣненія цѣнъ на главные продукты за изслѣдуемые три срока представляются въ слѣдующей таблицѣ:

У ѣ з Д Ы	Р о ж ь			О в с е ѣ			Я ч м е н ь		
	1	2	3	1	2	3	1	2	3
Буйскій . . .	115	110	116	90	110	92	95	100	96
Варнавинскій . . .	109	108	120	96	100	103	125	131	145
Ветлужскій . . .	110	108	120	91	97	100	116	126	135
Галичскій , . .	119	116	122	99	106	108	102	138	117
Кинешемскій . . .	117	112	105	103	102	105	122	116	130
Кологривскій . . .	114	123	130	109	109	114	130	134	134
Костромской . . .	109	119	94	95	97	107	103	106	99
Макарьевскій . . .	113	122	125	97	112	99	120	100	120
Нерехтскій . . .	108	106	109	98	102	98	100	107	96
Солигаличскій . . .	121	130	131	96	105	104	106	125	120
Чухломскій . . .	130	144	143	104	116	114	126	134	128
Юрьевскій . . .	110	124	109	103	106	105	100	—	115
По губерніи . . .	114	118	118	98	105	104	112	119	119

Поуѣздныя цѣны не выражаютъ такихъ же правильныхъ измѣненій, какъ погубернскія чисто мѣстные случайныя условія и недостаточное число показаній затемняютъ дѣйствительное направленіе въ измѣненіи цѣнъ въ теченіе года. Нѣкоторая взаимосообразность въ движеніи цѣнъ все-таки наблюдается. Такъ, цѣны на рожь къ лѣту особенно сильно возрасли въ сѣверныхъ уѣздахъ—въ Солигаличскомъ, Чухломскомъ и Кологривскомъ—мало доступныхъ для подвоза хлѣба; напротивъ, въ южныхъ уѣздахъ, обслуживаемыхъ Волгой и желѣзными дорогами, цѣны или совсѣмъ не измѣнились (Нерехтскій у.) или указаны, очевидно, случайныя измѣненія; по Кинешемскому и отчасти Юрьевскому обнаруживается паденіе цѣнъ.

По сравненію съ предыдущими годами цѣны на хлѣба и корма возрасли на 30—50%.

За 1 пудъ въ коп. . . . .	Рожь.	Рж. мука.	Овесь.	Ячмень.	С о л о м а .	ржан.	яров.
Цѣны за 1902—5гг. въ маѣ . . . . .	79	91	69	81	13	18	
Цѣны въ апрѣлѣ 1908 года . . . . .	118	137	105	119	17	25	
Выше на % . . . . .	+49	+ 51	+ 52	+ 47	+ 31	+ 39	

Такой исключительный ростъ цѣнъ, ненаблюдавшійся въ такой рѣзкой формѣ за предшествующіе годы, не является, однако, случайнымъ, такъ какъ наблюдается на всѣхъ главныхъ внутреннихъ рынкахъ <sup>1)</sup>.

<sup>1)</sup> Тор.-пр.-Газета, №227 за 1908 годъ. Съ 1903 по 1907 цѣны на хлѣбные продукты возрасли на 42%.

#### IV. Цѣны на рабочія руки весной 1908 года.

Наймъ на сельско-хозяйственныя работы весьма распространенъ въ крестьянскомъ хозяйствѣ Костромской губерніи. По подворной переписи 1898—1902 г.г. въ четырехъ сѣверо-западныхъ уѣздахъ число дворовъ, нанимающихъ рабочихъ на дѣтнія сельско-хозяйственныя работы доходитъ до 40% и средній расходъ на дворъ на наемъ рабочихъ—до 16—20 рублей.

Цѣны на рабочія руки, какъ и цѣны на всѣ продукты потребления, въ теченіе 1907-8 г. продолжали подыматься.

У Ѣ З Д Ы	Больше или мен. платили поден. рабоч. прот. пр. л.			Почему поденнымъ рабочимъ стали платить больше:						
	Число показаній			Число показаній						
	Больше	Менше	Столько-же	Дороговизна на продукты	Заработокъ на сельск. дорогахъ	Заработокъ въ Сибири	Недостатокъ рабочихъ	Отхожіе промыслы	Неизвѣстн.	
Буйскій . . .	5	—	1	2	3	—	—	—	—	
Варнавинскій	10	5	8	9	—	1	—	—	—	
Ветлужскій .	11	7	10	4	—	—	6	—	1	
Галичскій . .	7	—	5	2	—	—	1	1	3	
Кинешемскій	9	—	5	3	—	—	1	2	3	
Кологривскій	5	5	6	1	1	—	—	1	2	
Костромской	3	—	3	2	—	—	—	—	1	
Макарьевскій	9	—	6	8	—	—	—	—	1	
Нерехтскій .	7	—	12	—	—	—	1	1	5	
Солигаличскій	3	—	2	1	—	—	—	1	1	
Чухломскій .	7	—	4	2	—	—	2	1	2	
Юрьевскій .	13	—	4	7	—	—	3	1	2	
По губерніи .	89	17	66	41	4	1	14	8	21	

По свидѣтельству большинства корреспондентовъ рабочимъ въ текущемъ году платили больше, чѣмъ въ предшествующіе годы, и главной причиной повышения зароботковъ называютъ вздорожаніе жизненныхъ продуктовъ. По отдѣльнымъ уѣздамъ цѣны на рабочія руки повысились въ разной степени; такъ, число показаній объ измѣненіи цѣнъ по тремъ районамъ губерніи въ % выражаются слѣдующими цифрами:

	Цѣны были:	выше	ниже	безъ измѣненія.
Въ Сѣверо-западныхъ уѣздахъ . . .		65	—	35
» Южныхъ » . . .		57	—	43
» Сѣверо-восточныхъ » . . .		43	21	36
По губерніи . . .		52	10	38

Повышеніе сѣнъ на рабочія руки наблюдалось главнымъ образомъ въ уѣздахъ съ отхожими промыслами; затѣмъ слѣдуетъ группа фабричныхъ уѣздовъ, въ которыхъ повышеніе цѣнъ было нѣсколько слабѣе, чѣмъ въ первой группѣ уѣздовъ. Въ сѣверо-восточныхъ уѣздахъ такого рѣзкаго повышенія цѣнъ на рабочія руки, какое наблюдается въ остальныхъ, не было; рядомъ съ указаніями на повышеніе цѣнъ, тамъ были отмѣтки и объ упадкѣ ихъ, чего совершенно не наблюдалось въ прочихъ уѣздахъ губерніи.

Въ числѣ причинъ повышенія цѣнъ первое мѣсто занимаетъ вздорожаніе жизненныхъ продуктовъ, затѣмъ—недостатокъ рабочихъ рукъ и отхожіе промыслы, отвлекающія рабочія руки на сторону.

Причины повышенія рабочихъ цѣнъ:

	Вздорожаніе жизни. продуктовъ.	Недостатокъ рабочихъ.	Отхожіе промыслы.	Итого.
Сѣв.-зап. у. . . .	44	19	37	100
Южн. у. . . . .	57	24	19	100
Сѣв.-вост. у. . . .	71	19	10	100
По губерніи . . .	60	21	19	100

Въ сѣверо-западныхъ уѣздахъ, въ которыхъ развитъ большой отходъ на промыслы, именно развитіе отхода оказало большое вліяніе на повышеніе цѣнъ на рабочія руки; но рядомъ съ этимъ какъ и въ другихъ уѣздахъ, наибольшее значеніе имѣло издорожаніе жизненныхъ продуктовъ. Сѣверная дорога, прорѣзавшая губернію въ сѣверной части, также оказала уже свое вліяніе на состояніе мѣстнаго рынка и на рабочія цѣны.

Тѣ же измѣненія въ рабочихъ цѣнахъ и по тѣмъ же причинамъ произошли и съ ероковыми рабочими.

Рядомъ съ повышеніемъ цѣнъ было отмѣчено нѣсколько случаевъ и пониженія ихъ. Причинами этого явились—неурожай (4 случая), отсутствіе заработковъ (7 случаевъ) и опять дороговизна продуктовъ (4 случая). Эта послѣдняя причина могла имѣть значеніе только при наймѣ на хозяйскихъ харчахъ; она имѣла мѣсто въ Варнавинскомъ и Ветлужскомъ у. съ лѣсными мѣстными промыслами.

Цѣны на рабочія руки, какъ видно изъ слѣдующихъ показаній корреспондентовъ, зависятъ также и отъ того, напимаются-ли мѣстные или пришлые рабочіе; послѣдніе оказываются дешевле мѣстныхъ.

Какіе рабочіе дешевле	Буйскій	Варнавинск.	Ветлужскій	Галчскій	Кивешемск.	Кологривск.	Костромскій	Макаръевск.	Нерехтскій	Солнгалч.	Чухломскій	Юрьевскій	По губерніи
Мѣстные: . . . .	1	4	5	—	1	3	2	2	6	1	—	3	28
Пришлые . . . .	2	5	6	6	5	7	2	1	10	4	10	1	59

По всѣмъ уѣздамъ цѣны пришлымъ рабочимъ часто бываютъ ниже, чѣмъ мѣстнымъ рабочимъ.

Цѣны рабочимъ на хозяйскихъ харчахъ (коп.)

Во время	Работникъ.		Работница.		Подростокъ.		Раб. съ лош.		За 1 лошадь.	
	у крестьянъ	у владѣл.	у крестьянъ	у владѣл.	у крестьянъ	у владѣл.	у крестьянъ	у владѣл.	у крестьянъ	у владѣл.
весенней пахоты	60	66	36	40	25	30	128	143	74	89
сѣва яровыхъ	56	66	34	39	25	31	122	141	73	86
посадки картоф.	50	62	31	37	23	30	116	135	69	84

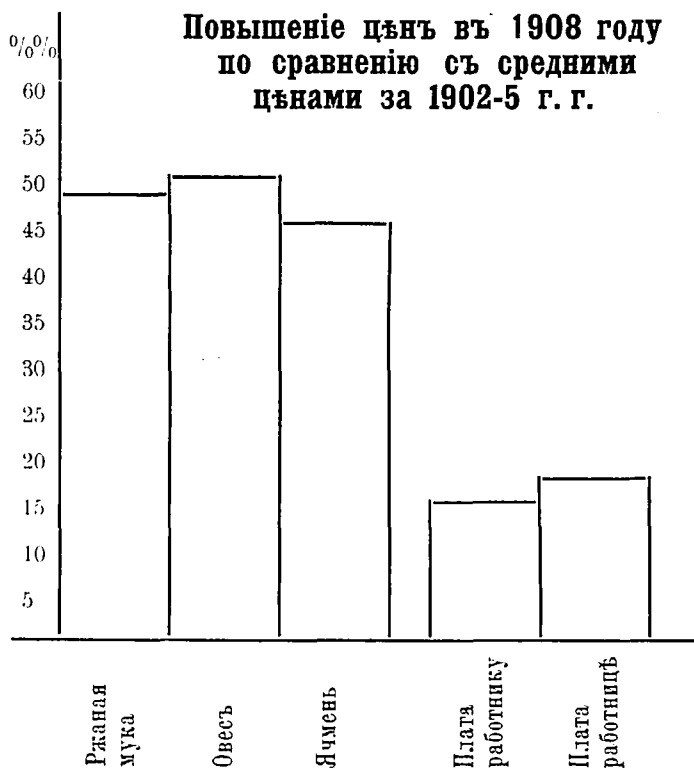
Цѣны у крестьянъ при наймѣ на всѣ работы нѣсколько ниже, чѣмъ цѣны у владѣльцевъ, при наймѣ на тѣ же работы, и вмѣстѣ съ этимъ у крестьянъ раздѣлка труда въ зависимости отъ работы производится болѣе строго, чѣмъ у владѣльцевъ. Такъ на посадку карто-

Феля работники у крестьянъ нанимаются дешевле, чѣмъ на яровую пахоту на 17%, а въ наймѣ владѣльцами эта разница составляетъ только 6%.

По сравненію съ цѣнами 1902—5 г.г. цѣны на рабочія руки во время ярового сѣва повысились въ слѣдующемъ размѣрѣ:

	Работникъ	Работница	Работникъ съ лошадыю
Въ 1902—5 г. . . . .	52	31	110
Въ 1908 году . . . . .	61	37	131
Больше на %/о/о . . . . .	17	19	19

По сравненію съ вздорожаніемъ цѣнъ на полевые продукты цѣны на рабочія руки повысились значительно слабѣе, какъ наглядно видно изъ слѣдующей диаграммы.



#### У. Содержаніе скота зимой и весной 1908 года.

По отзыву большинства корреспондентовъ скотъ перенесъ зиму 1907—8 года благополучно; въ худшихъ, сравнительно, условіяхъ скотъ былъ, повидимому, въ Ветлужскомъ, Макарьевскомъ и Кологривскомъ уѣздахъ.

	Буйскій	Варнавинск.	Ветлужскій	Галичскій	Винешекск.	Кологривск.	Костромской	Макарьевск.	Нерехтскій	Солиталоч.	Чухломскій	Юрсеветскій	По губерніи
Скотъ пере- 1) благополуч. —	4	7	6	5	5	1	3	13	2	1	6	53	
несъ зиму: 2) неблагопол. —	1	4	1	1	6	—	7	2	1	3	2	28	

Не смотря на благополучное состояніе скота зимой, къ веснѣ скотъ оказался слабъ и выпущенъ былъ на подножный кормъ вообще въ плохомъ состояніи.

	Буйскій.	Варнавинскій.	Ветлужскій.	Галичскій.	Клинемскій.	Кологривскій.	Костромской.	Макарьевскій.	Нерехтскій.	Солигаличскій.	Чухломскій.	Юрьевскій.	По губерніи.
Скотъ былъ вы-	1) Хорошемъ .	— 2	— 3	1 1	1 —	2 5	— 1	— 1	— 15				
пущенъ въ со-	2) Среднемъ .	— —	— 1	2 —	— —	— 2	— —	— 2	— 7				
стояніи:	3) Плохомъ .	— 1	5 2	1 5	— 7	3 1	3 3	3 3	31				

Главной причиной неудовлетворительнаго состоянія скота къ веснѣ является недостатокъ корма. Огромное большинство корреспондентовъ показываетъ, что своего корма для скота на зиму у большинства крестьянъ не хватило, вслѣдствіе чего зимой и даже весной происходила распродажа скота.

У ѣ з д ы.		Хватило ли на зиму.				Распродажа скота зимой и весной.		Причины распродажи скота.				
		Соломы.		С ѣ н а.				Недостатокъ.		Причина не извѣстна.	Учиталодажей.	
		Хват.	Не хват.	Хват.	Не хват.	Была.	Не была.	Кормов.	Хлѣба.			
1	Буйскій . . . . .	—	1	—	1	—	1	—	—	—	—	—
2	Варнавинскій . . . . .	7	8	4	9	5	2	4	5	—	—	—
3	Ветлужскій . . . . .	8	15	4	23	13	2	11	8	1	—	—
4	Галичскій . . . . .	5	7	6	6	5	4	3	—	2	—	—
5	Клинемскій . . . . .	9	4	6	6	5	1	3	2	1	—	—
6	Кологривскій . . . . .	1	18	1	17	10	3	8	4	2	—	—
7	Костромской . . . . .	3	4	2	6	4	—	1	—	2	—	—
8	Макарьевскій . . . . .	3	14	2	15	8	2	3	6	1	—	—
9	Нерехтскій . . . . .	15	9	14	11	7	4	2	2	3	—	—
10	Солигаличскій . . . . .	1	4	1	4	3	1	1	1	1	—	—
11	Чухломскій . . . . .	1	5	1	5	3	1	2	—	1	—	—
12	Юрьевскій . . . . .	3	15	2	16	6	3	5	4	—	—	2
	По губерніи . . . . .	56	104	43	119	69	24	43	32	14	—	2

Недостатокъ ощущался главнымъ образомъ въ сѣвѣ и особенно въ сильной степени въ сѣверныхъ и восточныхъ уѣздахъ—Кологривскомъ и Ветлужскомъ.

Число показаній въ 0/00.	С о л о м ы.		С ѣ н а.		Распродажа.	
	Хватило.	Нѣтъ.	Хватило.	Нѣтъ.	Была.	Нѣтъ.
Сѣв.-запад. у.	29	71	33	67	61	39
Южные >	48	52	38	62	73	27
Сѣв -вост. >	26	74	15	85	80	20

Южные, промышленные уѣзды, провели зиму въ болѣе благопріятныхъ условіяхъ, чѣмъ сѣверные, а изъ послѣднихъ—сѣверо-восточные нуждались въ кормѣ и продавали за недостаткомъ корма скотъ въ большемъ размѣрѣ, чѣмъ всѣ другіе уѣзды.

Недостатокъ своего корма восполнялся покупкой его. Большинство начало покупать кормъ

послѣ масляницы, съ Великаго поста. но значительная часть малосильныхъ хозяйствъ вынуждена была покупать кормъ съ осени до Рождества.

У ъ з д ы	Когда начали покупать кормъ (увело показаній).					
	До Рождества.		Съ Нового года.		Съ поста.	
	Солому.	Сѣно.	Солому.	Сѣно.	Солому.	Сѣно.
1 Буйскій . . . . .	—	—	1	—	—	2
2 Варнавинскій . . . . .	1	—	1	2	2	7
3 Велужскій . . . . .	3	2	7	5	4	8
4 Галичскій . . . . .	2	1	4	4	5	6
5 Кишелевскій . . . . .	1	—	—	1	5	5
6 Кологривскій . . . . .	5	5	4	5	5	4
7 Костромской . . . . .	—	—	2	3	2	2
8 Макарьевскій . . . . .	1	—	5	2	7	11
9 Перехтскій . . . . .	—	—	1	—	11	13
10 Солигаличскій . . . . .	—	—	1	—	1	2
11 Чухломскій . . . . .	—	—	3	2	1	1
12 Юрьевецкій . . . . .	4	4	1	2	4	4
По губернии . . . . .	17	12	30	26	47	65
Въ 0/1000 . . . . .	18	12	32	25	50	63

Покупка соломы и ярового корма началась раньше, чѣмъ покупка сѣна; до масляницы солому покупала половина хозяйствъ, которымъ не достало своего корма. Сѣно начали покупать только въ концѣ зимы; съ осени покупка сѣна была сравнительно рѣдкимъ явленіемъ.

Выше были приведены показанія на вопросъ о томъ, хватило ли на зиму своего корма въ дополненіе къ нимъ въ слѣдующей таблицѣ даны свѣдѣнія о томъ, какой части хозяйствъ не хватило своего корма.

У ъ з д ы.	Какая часть населенія покупала кормъ для скота.									
	Всѣ покупали.		Отъ 1— <sup>3</sup> / <sub>4</sub> ч.		Отъ <sup>3</sup> / <sub>4</sub> — <sup>1</sup> / <sub>2</sub> ч.		Отъ <sup>1</sup> / <sub>2</sub> — <sup>1</sup> / <sub>3</sub> ч.		Менѣе <sup>1</sup> / <sub>4</sub> ч.	
	Число показ.	Число показ.	Число показ.	Число показ.	Число показ.	Число показ.	Число показ.	Число показ.	Число показ.	Число показ.
	Солому.	Сѣно.	Солому.	Сѣно.	Солому.	Сѣно.	Солому.	Сѣно.	Солому.	Сѣно.
1 Буйскій . . . . .	—	—	—	—	—	—	—	—	—	—
2 Варнавинскій . . . . .	—	1	—	—	2	2	1	1	—	—
3 Велужскій . . . . .	—	3	—	—	5	10	5	3	3	2
4 Галичскій . . . . .	—	—	—	—	2	3	5	4	2	2
5 Кишелевскій . . . . .	—	—	—	—	1	2	3	2	1	1
6 Кологривскій . . . . .	—	1	3	3	4	5	6	3	1	1
7 Костромской . . . . .	1	1	—	—	—	1	1	2	—	—
8 Макарьевскій . . . . .	3	2	1	—	3	3	3	6	3	4
9 Перехтскій . . . . .	—	—	—	—	4	2	3	4	5	4
10 Солигаличскій . . . . .	—	—	—	—	1	2	2	1	—	—
11 Чухломскій . . . . .	—	—	—	—	3	4	2	1	1	1
12 Юрьевецкій . . . . .	2	3	1	1	6	4	2	3	2	2
По губернии . . . . .	6	11	5	4	31	38	35	34	20	18

Въ рѣдкихъ случаяхъ покупать приходилось почти всёмъ хозяйствамъ, но въ большей части случаевъ къ покупкѣ кормовъ обращалось отъ  $\frac{3}{4}$  до  $\frac{1}{4}$  хозяйствъ. По губернии, на основании этой таблицы, къ покупкѣ соломы прибѣгало около 46% всѣхъ хозяйствъ, а къ покупкѣ сѣна—50%.

°/о хозяйствъ, покулавшихъ:  
солому. сѣно.

Сѣв.-западные уѣзды . . .	44	45
Южные > . . .	48	48
Сѣв.-восточные > . . .	49	54

Минувшая зима была особенно неблагоприятна для лѣсныхъ сѣверо-восточныхъ уѣздовъ, въ которыхъ земледѣіе въ крестьянскомъ бюджетѣ имѣетъ наибольшее значеніе по сравненію съ другими уѣздами; въ нихъ болѣе половины населенія покупала корма для скота.

Кромѣ соломы и сѣна на кормъ скоту во многихъ случаяхъ покупается дуранда (колобъ) и барда. По показанію большинства корреспондентовъ, барда и колобъ покупаются: положительныя отвѣты дали 61 корреспондентъ, а отрицательные—39. Покупка производится въ Барнавинскомъ уѣздѣ—въ с. Край, Овсянкѣ, Варнавинѣ, въ г. Ветлугѣ; въ Галичѣ и Новоселкахъ (Галич. у.); въ Канемѣ; при ст. Мантурово Кологр. у.; въ г. Судиславлѣ, въ Пучежѣ; въ Нерехтѣ, Арменкахъ, Острцовѣ, Родникахъ, Писцовѣ Нерех. у.; въ Каменкѣ Солиг. у.; въ Юрьевцѣ и Порздняхъ Юрьев. у.

Разстояніе, на которое привозится барда и дуранда, въ среднемъ опредѣляется отъ 5 до 10 верстъ, большинство покупаетъ въ ближайшихъ пунктахъ (до 5 верстъ), но указываются случаи привоза съ разстоянія свыше 20 верстъ. Употребленіе интенсивныхъ кормовъ, такимъ образомъ, распространено въ деревнѣ въ той мѣрѣ, въ какой оно можетъ быть доступно крестьянскому хозяйству, не связанному съ техническими сельскохозяйственными производствами.

Скотъ былъ выпущенъ на подножный кормъ въ текущемъ году позднѣе обыкновеннаго; изъ 73 показаній о времени выпуска скота въ 38 случаяхъ указано на поздній выпускъ, въ 20—на ранній и только въ 15—на обыкновенный средний. Запозданіе выпуска скота отмѣчалось преимущественно корреспондентами южныхъ уѣздовъ—Нерехтскаго, Юрьевскаго, Кинешемскаго. Недостаточное число показаній не позволяетъ съ должной вѣрностью опредѣлять, гдѣ произошло опозданіе и гдѣ наблюдался ранній выпускъ скота.

О времени выпуска имѣются слѣдующія показанія:

У ѣ з д ы .	Когда выпустили скотъ на подножный кормъ.				До какого времени подкармливали скотъ.					
	Крупный.		Мелкій.		Лошадей.		Коровъ.		Овецъ и телятъ.	
	Чис. показ.	Мѣс. и чис.	Чис. показ.	Мѣс. и чис.	Чис. показ.	Мѣс. и чис.	Чис. показ.	Мѣс. и чис.	Чис. показ.	Мѣс. и чис.
1 Буйскій . . . . .	2	а. 26	2	а. 23	1	м. 1	1	а. 28	1	а. 23
2 Варнавинскій . . . . .	9	» 24	9	» 24	6	» 14	7	м. 7	6	» 30
3 Ветлужскій . . . . .	14	» 23	14	» 21	10	» 15	10	» 3	12	м. 1
4 Галичскій . . . . .	6	» 25	7	» 24	2	» 5	2	» 6	1	а. 26
5 Кинешемскій . . . . .	5	» 22	4	» 23	5	» 5	3	а. 26	3	» 22
6 Кологривскій . . . . .	12	» 20	11	» 22	9	» 2	10	м. 1	8	» 29
7 Костромской . . . . .	4	» 22	3	» 25	3	» 8	3	» 5	3	м. 3
8 Макарьевскій . . . . .	11	» 23	9	» 23	2	» 9	3	» 3	3	а. 28
9 Нерехтскій . . . . .	15	» 22	14	» 22	8	» 4	6	» 1	5	» 30
10 Солигаличскій . . . . .	2	» 25	2	» 22	1	» 10	1	» 1	—	—
11 Чухломскій . . . . .	2	» 21	2	» 21	2	а. 29	2	а. 26	3	а. 25
12 Юрьевецкій . . . . .	10	» 23	8	» 23	5	м. 2	5	» 30	4	м. 2
По губерніи . . . . .	92	а. 23	85	а. 23	54	м. 6	53	м. 1	49	а. 26

1) а.—апрѣль, м.—май.

Во всей губернии выпускъ скота, крупнаго и мелкаго, происходилъ почти въ одно время — въ концѣ апрѣля: въ среднемъ по губернии—23 апрѣля. Первое время подножнаго корма для скота было недостаточно и скоть подкармливался, особенно лошади и крупный рогатый скотъ: лошади въ теченіе почти двухъ недѣль и коровы—одной недѣли. Подкормка лошадей продолжительнѣе была въ сѣверныхъ и восточныхъ уѣздахъ, за исключеніемъ Кологривскаго, гдѣ подкормка лошадей въ среднемъ продолжалась только до 2 мая. Свѣдѣнія, къ сожалѣнію, будучи достаточны для указанія факта подкормки, не опредѣляютъ точно размѣровъ ея.

Вообще сообщенія корреспондентовъ о состояніи скота зимой и весной свидѣтельствуютъ, что зима и весна для скота прошли благополучно и, во всякомъ случаѣ, безъ какихъ либо серьезныхъ перемѣнъ и уклоненій отъ обычнаго положенія крестьянскаго скотоводства.

### VI. Продовольствіе населенія зимой 1908 года.

Собственная запашка крестьянскаго двора очень часто недостаточна, чтобы удовлетворить, продовольственную потребность семьи; въ тѣхъ же случаяхъ, когда часть урожая приходится продовать, продовольственный недостатокъ становится еще болѣе ощутительнымъ и немногія, сравнительно, хозяйства обходятся безъ покупки хлѣба на продовольствіе и сѣмена.

У ъ з д ъ.	Какая часть домохоз. обшлась своимъ хлѣбомъ.					Чис. сообщеній
	Всѣ.	1— <sup>3</sup> / <sub>4</sub>	<sup>2</sup> / <sub>4</sub> — <sup>1</sup> / <sub>2</sub>	<sup>1</sup> / <sub>2</sub> — <sup>1</sup> / <sub>4</sub>	Менше <sup>1</sup> / <sub>4</sub>	
1 Буйскій . . . . .	—	—	1	1	—	2
2 Варшавскій . . . . .	1	—	—	6	3	10
3 Ветлужскій . . . . .	1	—	6	10	14	31
4 Галичскій . . . . .	1	2	5	2	3	13
5 Кинешемскій . . . . .	—	—	2	2	5	9
6 Кологривскій . . . . .	1	1	1	3	12	18
7 Костромской . . . . .	3	2	1	—	4	10
8 Макарьевскій . . . . .	—	—	2	6	14	22
9 Перехтскій . . . . .	5	3	8	4	5	25
10 Солигаличскій . . . . .	—	1	1	3	—	5
11 Чухломскій . . . . .	1	—	4	1	1	7
12 Юрьевскій . . . . .	—	—	4	—	12	16
По губерніи . . . . .	13	9	35	38	73	168
Въ % . . . . .	7,8	5,3	20,9	22,6	43,4	100

Въ отвѣтахъ корреспондентовъ нѣтъ указаній, что всѣ домохозяева покупали хлѣбъ, но большинство сообщеній указываетъ на то что своимъ хлѣбомъ, безъ покупки, обошлось менѣе <sup>1</sup>/<sub>4</sub> всѣхъ домохозяевъ. Средній по губерніи % домохозяевъ, которые не покупали хлѣбъ равенъ 33,5; слѣдовательно <sup>2</sup>/<sub>3</sub> всѣхъ земледѣльцевъ покупали хлѣбъ. По отдѣльнымъ уѣздамъ % покупающихъ и непокупающихъ хлѣбъ хозяйства выразился слѣдующими цифрами:

Какой % хозяйствъ:	Буйскій	Варшав.	Ветлужскій	Галичскій	Кинешемск.	Кологривск.	Костромской	Макарьевск.	Перехтскій	Солигалич	Чухломскій	Юрьевскій	По губерніи
Покупали хлѣбъ . . . . .	50	63	67	45	70	72	41	75	41	48	43	75	66
Не покупали . . . . .	50	37	33	55	30	28	59	25	59	52	57	25	34



Въ отношеніи обезпеченія своимъ хлѣбомъ земледѣльческаго населенія всѣ уѣзды, за исключеніемъ двухъ фабричныхъ—Юрьевецкаго и Кинешемскаго—распредѣляются въ томъ же порядкѣ, какъ и въ отношеніи обезпеченія кормами: лучше обезпеченными оказываются западные и юго-западные уѣзды и хуже—сѣверо-восточные. Въ этомъ направленіи—съ сѣверо-востока на юго-западъ—наблюдаются опредѣленные измѣненія во всѣхъ главнѣйшихъ факторахъ сельскохозяйственной и вообще экономической жизни губерніи, и условія продовольствія только подтверждаютъ эту общую картину состоянія экономической жизни разныхъ районовъ губерніи.

Покупать хлѣбъ приходилось не только бѣднымъ, но и зажиточнымъ хозяйствамъ, и многія начали покушку хлѣба съ 1-го января и ранѣе.

У Ѣ З Д Ы.	До какого времени хратило своего хлѣба хозяйствамъ.								
	Зажиточнымъ.			Среднимъ.			Бѣднымъ.		
	До 1-го января.	До 1-го мая.	До новаго урожая.	До 1-го января.	До 1-го мая.	До новаго урожая.	До 1-го января.	До 1-го мая.	До новаго урожая.
	Ч и с л о п о к а з а н і и .								
1 Буйскій . . . . .	—	—	1	1	—	—	1	1	—
2 Варнавинскій . . . . .	1	4	9	6	6	2	11	2	1
3 Ветлужскій . . . . .	2	11	11	15	9	3	18	9	—
4 Галичскій . . . . .	—	2	10	1	10	1	11	1	1
5 Кинешемскій . . . . .	—	3	4	4	5	—	6	2	—
6 Кологривскій . . . . .	7	4	3	10	4	3	15	3	—
7 Костромской . . . . .	1	1	5	1	5	1	5	1	—
8 Макарьевскій . . . . .	3	12	6	15	6	—	18	1	—
9 Перехтскій . . . . .	—	2	22	3	15	7	11	11	2
10 Солигаличскій . . . . .	—	2	1	—	3	—	3	—	—
11 Чухломскій . . . . .	2	1	3	3	4	—	7	—	—
12 Юрьевскій . . . . .	3	12	3	13	5	—	15	2	—
По губерніи . . . . .	19	56	78	72	72	17	121	33	4

Съ продовольствіемъ, главнымъ образомъ, связана и задолженность крестьянскаго населенія. Какъ видно изъ слѣдующей таблицы, приходилось занимать деньги главнымъ образомъ на продовольственные нужды, а также на постройки и свадьбы и праздники т. е. на нужды, которыя считаются непроизводительными. Изъ производительныхъ потребностей, на удовлетвореніе которыхъ занимались деньги, указаны только двѣ—покушка сѣмянъ и снаряженіе на отхожіе промыслы.

У Ѣ З Д Ы.	На какія потребности главнымъ обр. занимались к-ми деньги?						
	На прокон. себя и скота.	На постройк. кп.	На свадьбы и праздники.	На уплату податей.	На покушку сѣмянъ.	На дорогу на заиме заработка.	На покушку удобренія.
	Ч и с л о п о к а з а н і и .						
1 Буйскій . . . . .	1	1	2	—	—	—	—
2 Варнавинскій . . . . .	10	2	1	—	—	—	—
3 Ветлужскій . . . . .	25	—	3	6	—	—	—
4 Галичскій . . . . .	8	3	7	1	—	2	—
5 Кологривскій . . . . .	5	3	5	—	—	—	—
6 Кинешемскій . . . . .	11	—	1	—	—	6	—
7 Костромской . . . . .	5	2	3	—	2	—	—
8 Макарьевскій . . . . .	15	1	1	1	—	2	1
9 Перехтскій . . . . .	7	4	11	3	4	—	—
10 Солигаличскій . . . . .	4	—	1	2	—	3	—
11 Чухломскій . . . . .	6	—	3	—	—	—	—
12 Юрьевскій . . . . .	13	3	2	—	2	1	—
По губерніи . . . . .	110	19	40	13	8	14	1

Задолженность населенія на потребительныя нужды и необеспеченность своимъ хлѣбомъ естественъ по приводить къ упадку платежныхъ силъ населенія и къ неисправной уплатѣ долговъ и денежныхъ повинностей.

У ъ з д ъ.	Долги платились.		Подати платились.	
	Исправно.	Неисправно.	Исправно.	Неисправно.
	Ч и с л о п о к а з а н і й.			
1 Буйскій . . . . .	—	1	2	—
2 Варшавскій . . . . .	5	7	5	12
3 Ветлужскій . . . . .	2	22	3	22
4 Галичскій . . . . .	3	10	5	6
5 Киешевскій . . . . .	4	6	5	6
6 Кологривскій . . . . .	8	6	7	9
7 Костромской . . . . .	3	3	5	4
8 Макарьевскій . . . . .	3	13	10	11
9 Перехтскій . . . . .	7	14	16	8
10 Солигаличскій . . . . .	1	2	—	5
11 Чухломскій . . . . .	—	4	1	4
12 Юрьевецкій . . . . .	—	13	8	10
По губерніи . . . . .	36	101	67	97

### VII Промыслы крестьянскаго населенія Костромской губ. въ 1907—8 г.г.

(по сообщеніямъ мѣстныхъ жителей за зиму 1907—8 г.).

Промыслы отхожіе, мѣстные и лѣсные.—Отхожіе плотники.—Строительный отходъ.—Бродячіе катали и портные  
 Фабричные промыслы. Другіе виды отхода. Мѣстные промыслы и измѣненія, наблюдаемыя въ нихъ.—Выработка лѣса на сплавъ. Заборъ продуктовъ у лѣсопромышленниковъ. Заработки лѣсоробочихъ. Состояніе лѣсныхъ промысловъ въ истекшую зиму. Лѣсной промыселъ и Сѣверная жел. дорога.—Сокращеніе выработки лѣса на сплавъ.

Костромская губерніи принадлежитъ къ числу губерній съ весьма развитыми неземледѣльческими промыслами. Въ южныхъ уѣздахъ губерніи широко развита фабричная промышленность, дающая заработокъ мѣстному населенію, и распространены разнаго рода кустарные промыслы (напр. сапоговальный въ Киешевскомъ у., шапочный въ селѣ Молвитинѣ, серебряный въ с. Красномъ), въ восточныхъ уѣздахъ, расположенныхъ по крупнымъ сплавленнымъ артеріямъ (Ветлуга, Унжа) и изобилующихъ лѣсами, распространены лѣсные промыслы; накопецъ въ западныхъ уѣздахъ—строительный отходъ въ города. Безъ преувеличенія можно сказать, что въ Костромской губ., какъ и въ сосѣднихъ съ нею губерніяхъ: Владимірской, Нижегородской и Ярославской сторонніе неземледѣльческіе заработки играютъ не меньшую, если не большую роль въ крестьянскомъ хозяйствѣ, чѣмъ само земледѣліе. Сказаннымъ объясняется, почему мы сочли необходимымъ дать на основаніи сообщеній мѣстныхъ жителей (корреспондентовъ) хотя бы краткій обзоръ состоянія неземледѣльческихъ промысловъ крестьянскаго населенія Костромской губ. По мѣсту, гдѣ прилагается трудъ крестьянина—промышленника, всѣ промыслы Костромской губ. можно уложить въ три большихъ рубрики. Въ первую войдутъ такъ называемые отхожіе промыслы, во вторую—промыслы мѣстные и въ третью—промыслы лѣсные. Лѣсные промыслы выдѣлены нами въ особую категорію, потому что во 1) эти промыслы характерны для части губерніи и ихъ было бы нецѣлесообразно смѣшивать въ одну

кучу съ другими промыслами и во 2) по мѣсту приложенія труда представляютъ нѣчто среднее между заработками отхожими и мѣстными. Какъ общее правило, часть лѣсныхъ работъ (рубка лѣса и гужевоу подвозъ его къ сплавной рѣкѣ) обычно производится недалеко отъ мѣста жительства промышленника и составляетъ для населенія мѣстный промыселъ, другая же часть работъ (сплавъ лѣса) связана съ отходомъ за предѣлы уѣзда, а нерѣдко и губернии и представляетъ типичный отхожій промыселъ.

Всѣхъ сообщеній о промыслахъ отъ корреспондентовъ за зиму 1907—8 г. было получено всего 189. По отдѣльнымъ уѣздамъ и группамъ уѣздовъ сообщенія эти распредѣляются слѣдующимъ образомъ:

У Ѣ З Д Ы.	Число всѣхъ сообщеній.	Въ томъ числѣ съ сообщеніями о промыслахъ.			Тоже въ % къ числу всѣхъ сообщ.		
		Мѣстныхъ.	Отхожихъ.	Лѣсныхъ.	Промыслы.		
					Мѣстные.	Отхожіе.	Лѣсные.
Варнавинскій . . . . .	17	7	12	14	41,2	70,6	82,4
Ветлужскій . . . . .	31	21	12	29	67,7	38,7	93,5
Кологривскій . . . . .	18	6	15	12	33,3	83,3	66,7
Макарьевскій . . . . .	22	14	15	2	63,6	68,2	9,1
Итого по вост. у.у. . . . .	88	48	54	57	54,5	61,3	64,8
Буйскій . . . . .	2	1	2	1	50,0	100,0	50,0
Галичскій . . . . .	15	8	15	3	53,3	100,0	20,0
Солигаличскій . . . . .	6	3	4	3	50,0	66,7	50,0
Чухломскій . . . . .	7	5	6	3	71,4	85,7	42,9
Итого по зап. у.у. . . . .	30	17	27	10	56,7	90,0	33,3
Кинешемскій . . . . .	15	11	12	7	73,3	80,0	46,7
Костромской . . . . .	10	7	5	3	70,0	50,0	30,0
Перехтскій . . . . .	27	21	21	1	77,8	77,8	3,7
Юрьевоцкій . . . . .	19	15	18	3	78,9	94,7	15,8
Итого по южнымъ у.у. . . . .	71	54	56	14	76,1	78,9	19,7
Итого по губернии . . . . .	189	119	137	81	63,0	72,5	42,8

Изъ этой таблички видно, что по губернии первое мѣсто по своей распространенности занимаютъ отхожіе промыслы (72,5% всѣхъ сообщеній). Главнымъ образомъ промыслы эти распространены въ западныхъ уѣздахъ (90,0% показаній).

Второе мѣсто послѣ отхожихъ промысловъ занимаютъ мѣстные промыслы (63,0%); относительно сильнѣе они развиты въ южныхъ уѣздахъ (Юрьевоцкій, Перехтскій, Кинешемскій, Костромской).

Наконецъ, послѣднее мѣсто принадлежитъ лѣснымъ промысламъ (42,8%, всѣхъ показаній по губернии). Лѣсные промыслы, какъ это видно изъ этой же таблички, сосредоточены преимущественно въ уѣздахъ, лежащихъ въ бассейнѣ р. Ветлуги (Варнавинскій и Ветлужскій у.у.), и въ верховьяхъ р. Унжи (Кологривскій у.). Въ группѣ западныхъ уѣздовъ и особенно южныхъ лѣсные заработки распространены очень мало.

Съ характеромъ самихъ промысловъ (какъ отхожихъ, такъ и мѣстныхъ) знакомятъ насъ

сообщения корреспондентовъ (см. табличныя приложения). Изъ этихъ сообщеній видно, что въ отходъ на сторону идутъ прежде всего представители той сермяжной Руси, которая строить города. Въ этой пестрой арміи строительнаго труда, ежегодно съ открытіемъ весны движущейся массами къ городскимъ центрамъ, мы найдемъ и плотника (36 показаній), и маляра (25), и столяра (11), кровельщика (3), печника (3), штукатура (3), стекольщика (2), каменщика (2), паркетчика (2), землекопа (1).

Въ плотники уходятъ крестьяне волостей Благовѣщенской и Овсяновской Варя. у., Ликургской и Ильинской на Шачѣ Буйскаго; Тоншаевской, Н. Успенской, Подгородной и Вохомской Ветл. у., Срѣтенской, Ватамоновской, Яхнобольской, Селецкой, Пречистенской, Костомской Галичскаго у., Комаровской и Колшевской Бивнешемскаго у., Матвѣевской и Н. Ширской Кологривскаго у., Ловыгинской, Боярской и Дорофеевской Макарьевскаго у., Золотиловской, Марьинско-Александровской, Митянской, Писцовской, Рождественской Нерех. у., Плещеевской и Залугомской Солиг. у., Введенской, Калигинской, Коровской Чухломскаго, Дьяконовской, Обжеринской и Махловской Юрьевецк. у.

Уходятъ главнымъ образомъ въ Петербургъ (12 показ.) и Москву (7 показ.), а также въ Нижній, Кинешму, Ярославль, Кострому, Базань, Рыбинскъ, Угличь, Иваново-Вознесенскъ, Шую, Ростовъ-Ярославскій, Середу. Часть плотниковъ уходитъ въ Семеновскій у. Нижегород. губ. и Любимскій Ярослав. губ., въ Сибирь.

Большая часть городскихъ плотниковъ становится на работу къ подрядчикамъ. «Въ Питерѣ—пишетъ корр. Ликур. в., Буйск. у.—все встають къ подрядчикамъ, а дома плотничаютъ артелями по 8—10 чел.». Въ отходѣ плотники состоятъ на поденномъ жалованіи (11 показ.) или же получаютъ въ «конецъ», т. е. за весь періодъ найма. Рабочій сезонъ у плотниковъ начинается обычно на первой недѣлѣ Великаго поста и заканчивается къ осенней Казанской (22 октября) и къ Введенію (21 ноября). «Иные возвращаются съ промысла позже, къ Зимнему Nikolѣ (6-го декабря) или подь Рождество» (Матвѣевск. в. Кологр. у.). Плотники, работающіе въ округѣ, обыкновенно отбываютъ покосъ дома. На основаніи 19 показ., средній заработокъ плотника въ отходѣ колеблется около 111 рублей. Хорошіе плотники зарабатываютъ больше «Въ Петербургѣ—говоритъ корр. Костом. вол. Галич. у.—плотникъ средней руки заработаетъ до 150 р., а хорошіи до 250 р.».

Строительныя рабочіе другихъ специальностей (маляры, штукатуры, печники и т. д.) уходятъ тоже гл. обр. въ Питеръ (23 показ.) и въ Москву (16 показ.), гдѣ въ большинствѣ случаевъ работаютъ отъ подрядчиковъ, подряжаясь на все лѣто («на весь конецъ») или же поденно, мѣсячно, понедѣльно. «Большую частью рядятся въ лѣто» (Срѣтен. в. Галич. у.). Рабочій сезонъ тотъ же, что у плотниковъ. Приноситъ домой чистыхъ (за вычетомъ расходовъ на «хлѣбъ», чай, квартиру и дорогу) 141 р. (18 показ.).

Отходъ на строительныя работы въ нѣкоторыхъ мѣстностяхъ (особенно въ западныхъ уѣздахъ) захватываетъ почти сплошь все мужское населеніе. «Все уходятъ въ маляры и плотники—пишетъ изъ Костом. в. Галич. у.—дома бабы и орутъ и пашутъ». Другой корр. изъ той же волости сообщаетъ, что «народъ привыкъ ѣздить въ Питеръ, особенно молодежь, и дома имъ кажется дико... Остаются одни старики».

Изъ восточныхъ уѣздовъ довольно значительно развитъ уходъ въ пимокаты и портные.

Отхожіе пимокаты (иначе «катали», «шерстобиты», «валентуры», «валенщики» имѣются

въ Кологр. у. (в.в. Ануфріевская, Никитская, Н. Мокровская, Погощенская, Халбужская), Макарьевскомъ (Пограничная, Зарѣйская, Пелеговская, Марковичка, В. Нейская), Варнавинскомъ (Туранская, Вѣлышевская), Ветлужскомъ (Н. Успенская, Омнинская), Юрьевоцкомъ (Махловская, Мордвиновская).

Въ Погощенской в. Кологр. у. «вѣь мужики уходятъ въ пимокаты».

Въ противоположность строительному отходу отходъ въ катали носить деревенскій характеръ. Катали бродятъ исключительно по деревнямъ. Излюбленными мѣстами отхода служатъ восточныя губерніи (Пермская, Вятская, Казанская, Нижегородская, Уфимская) и Сибирь (Томская и Тобольская). Уходятъ катали также на низъ (Саратовскую, Самарскую, Симбирскую губ.), въ Ярославскую и Владим. губ.

Уходятъ на промыселъ обычно въ концѣ августа—началѣ сентября, возвращаются въ январѣ—февралѣ, нѣкоторые въ мартѣ. Чаще всего ходятъ «парамн» (мастеръ съ помощникомъ) или же «по трое: хозяинъ съ двумя работниками» (Ануфріевск. в. Кологр. у.). Въ работники къ каталямъ «бѣдняки нанимаются еще весной и берутъ деньги впередъ за всю зиму» (Погощенская вол. Кологр. у.). Рядятся рабочіе по 12 руб. въ мѣсяць (Верхне-Нейская вол. Макарьевскаго у.). Въ отходѣ катали или ходятъ изъ дома въ домъ, катая валенки на заказчиковъ или же снимаютъ подѣ мастерскія дѣлыя избы. Условія этого промысла крайне тяжелыя. По сообщеніямъ корреспондентовъ, работать въ отходѣ приходится по 18 и даже 20 часовъ въ сутки (Погощен. в. Кологр. у.). Средній заработокъ катали—мастера за зиму равняется на основаніи 28 показаній—65 рублямъ.

Въ тѣхъ же уѣздахъ, гдѣ корреспондентами отмѣченъ промыселъ бродячихъ каталей, существуетъ другой сходный съ нимъ по своей организаціи промыселъ бродячихъ портныхъ. О бродячихъ портныхъ сообщаютъ корр. изъ Юрьевоцкаго у. (Обжерихинская, Якушевская и Порзднеевская в.в.), Ветлужскаго (Н.-Успенская вол.), Варнавинскаго (Вѣлышевская и Туранская в.в.), Кологривскаго (Никитская, Н. Мокровская, Халбужская и Коткишевская в.в.).

Также какъ и катали бродячіе «Швецы» направляются гл. обр. въ вост. губерніи (Вятскую, Пермскую, Уфимскую) и въ Сибирь. Уходятъ парамн и по трое. «Хорошій мастеръ—пннеть корр. Коткишевской в. Кологр. у.—береть съ собой 2—3 человекъ». Періодъ отхода обнимаетъ обыкновенно срокъ съ Покрова (1 окт.) по Пасху. Нѣкоторые работаютъ дольше. Зарабатываютъ примѣрно столько же, какъ и парамн. «Заработокъ портного—пннуть изъ Туранской в. Варн. у.—колеблется около 50—100 р.». Портные изъ Н. Мокровской в. Кологр. у. заработали въ прошлую зиму по 80 р. на человекъ. Въ Халбужской в. того же уѣзда обычнымъ заработкомъ швеца считается 50—60 руб.

Изъ другихъ видовъ отхожихъ промысловъ (уходъ на фабрики мы оставляемъ пока въ сторонѣ, такъ какъ будемъ говорить о немъ въ связи съ мѣстными промыслами) можно указать на промыселъ пильщиковъ, на «Волжннй» промыселъ, на овчинный промыселъ, бондарный, холодно-кузнечный и т. д.

Въ истекшій годъ на пилку теса и дровъ уходили изъ Воскресенской и Обжеринской в.в. Юрьевоцкаго у., Дорофѣвской, Пелеговской, Ильинско-Заборской—Макарьевскаго у., Благовѣщенской—Варнав. у., Семеновской вол. Кинешем. у., Пещеевской—Солиг. у.

Изъ Обжерихинской в. Юрѣв. у. уходятъ на лѣсоп. заводъ Бранта и К°. Изъ Дорофѣвской вол. Макарьевскаго у. уходятъ на пилку теса въ Галичскій, Чухломскій, Кинешемскій,

и Кологривскій уѣзды, въ Нижній и другіе поволжскіе города. Работаютъ парами и артелями. Рабочій сезонъ обнимаетъ періодъ съ 15 сентября по 20 апрѣля. Въ недѣлю зарабатываютъ рубля по 3 на человѣка». Изъ Пелеговской в. того-же Макарьевского уѣзда, «много народу уходитъ на распиловку дровъ къ фабрикантамъ въ Цвапово-Вознесенскъ. Въ зиму пильщикъ зарабатываетъ рублей 60».

«Волжный» промыселъ (плаваніе на пароходахъ и баржахъ по Волгѣ, нагрузка—разгрузка судовъ) отмѣчается корреспондентами в в.: Горбунихинской, Дьяконовской и Мордвиновской Юрьевецкаго у., Ловыгинской Макарьевского у., Комаровской и Ильинской Кинеш. у. Все это волости, расположенныя по Волгѣ. Изъ Горбунихинской вол. уходитъ съ марта по ноябрь, на всю навигацію на пароходы и баржи въ Рыбинскъ и Нижній. «Уходятъ изъ нашей волости—пишетъ корр. Дьяконовской вол.—на Волгу съ 1 апрѣля до 20 октября: на пароходы и баржи, въ артели для сплава дровъ на бѣлянахъ, крющичать въ Ярославль, Рыбинскъ, Нижній. Зарабатываютъ порядочно, только въ домъ не остается». «Уходятъ—сообщаютъ изъ Мордвин. в.—на пароходы, баржи, перевозки, въ крющники. Съ марта по октябрь зарабатываютъ 150 р.» «Матросятъ на баржахъ, служатъ въ водоливахъ. Матросы приносятъ около 40 р, водоливы около 100 р.» (Ловыгинская в. Макарьев. у.).

Въ Юрьевецкомъ у. существуетъ отходъ въ холодные кузнецы («ведерники») изъ волостей Горбунихинской и Дьяконовской. Промыселъ этотъ зимній. Уходятъ въ октябрѣ, возвращаются въ апрѣлѣ. Мѣстомъ, куда направляются холодные кузнецы служатъ югъ Россіи и Сибирь. «Въ нашей волости—пишетъ корр. Дьяконовской в.—живутъ очень бѣдно, большая часть людей въ разбродѣ, уѣзжаютъ много въ Сибирь холодными кузнецами, потому что въ деревнѣ совершенно жить нечѣмъ, з-мя плохо родитъ». «Ведерники» изъ Дьяконов. в. зарабатываютъ въ 10 мѣсяцевъ рублей по 160.

Въ Болотниковой в. Юрьевец. у. и Вохомской Ветлужскаго у. уходитъ на зиму въ разныя стороны выдѣлывать овчины.

Изъ восточнаго угла Ветлуж. у. (Ошминская и Тоншаевская в.в.). «Уходятъ въ Сибирь на разныя работы, на годъ и на два, но денегъ не приносятъ, говорятъ, заработки плохи».

Изъ Карновской в. Варнав. у. «уходятъ на жел. дорогу въ ремонтъ, въ кучера, приказчики, на золотые пріиски».

Отходъ на золотые пріиски зарегистрированъ также и въ Тонкинской волости. «Ходятъ въ Сибирь на Онекму на золотые пріиски и рудники, живутъ тамъ года по 2, по 3, да мало приносятъ».

Изъ Марыинско-Александр. в. Нерехт. у. «уходятъ торговать старьемъ и мелочью».

Въ Кинешемскомъ, Костромскомъ и Солигалич. у.у. встрѣчается также отходъ въ «бондари». Работаютъ бондари круглый годъ въ разныхъ городахъ, въ мѣсяцъ получаютъ 30—55 р. многіе хозяйствуютъ» (Замер. в. Галич. у.). Изъ Селецкой в. Галич. у. «бондари уходятъ на ерокъ съ марта по октябрь. Заработокъ въ дѣто 90 р.» изъ Семенов. в. Кинеш. у. бондари уходятъ тоже на круглый годъ и зарабатываютъ въ годъ по 120 р.

Интересно отмѣтить, что волости съ сообщеніями объ уходѣ въ бондари (Рябковская и Семеновская Кинешем. у, Замерская, Селецкая и Яхноб. в.в. Галич. у.) расположены на границѣ Кинешем. и Галич. у.у., образуя сплошной районъ. По сообщенію изъ Замерской в. «отходъ въ бондари въ общемъ упалъ по случаю забастовки и по урожаю хлѣба въ нашей мѣст-

ности». Другой корреспондентъ изъ той же волости наоборотъ сообщаетъ, что «отходъ въ бондари развивается».

Рядъ корреспондентовъ сообщаетъ о разныхъ мелкихъ отхожихъ промыслахъ. Такъ изъ Яхноб. в. Галич. у. уходятъ въ шапочники и кирпичники, изъ Кулиго-Марьянской в. Перех. у. въ землекопы, изъ Ильинской на Шачѣ вол. Буйск. у.—точильщиками въ П-бургъ «править ножи и бритвы», изъ Бѣлорѣченской в. Костр. у. «въ Ярославскую губ. на круглый годъ на заводъ Понизовкина». Изъ Бычихинскій вол. того же Костромского уѣзда «отходятъ кони съ точилкой въ Одесъ (Одессу), кони къ Понизовкину, кони въ Кострому въ булочныя и кондитерскія». Изъ Комаровской вол. Кинешемскаго у. «уходятъ торговать бѣлымъ въ Казань, Нижний, Петербургъ».

Интересно отмѣтить также своеобразный промыселъ, распространенный въ Тонкинской вол. Варнавинскаго у.—отходъ въ нищю «изъ села Безводнаго—идутъ изъ этой волости—уходятъ въ Вятскую, Пермскую, Уфимскую, Оренбургскую, Томокую и Тобольскую губернии на сборъ милостыни. Уходятъ по окончаніи полевыхъ работъ на всю зиму. Зарабатываютъ на сборѣ отъ 50 до 100 руб. и болѣе на человѣка». «Въ селѣ Тонкинѣ—сообщаетъ другой корреспондентъ нищю рядятъ рабочихъ: мужчину съ лошадыю на время съ ноября по мартъ, давали по 100 р. Работника берутъ съ собою на промыселъ».

Обзоръ мѣстныхъ промысловъ мы дадимъ по группамъ уѣздовъ. Въ западныхъ уѣздахъ съ развитымъ отходомъ мѣстныхъ промысловъ мало. Корреспондентъ называетъ нѣкоторые изъ нихъ. Такъ въ Ликурьской вол. Буйскаго у., «дѣлаютъ сани, лукошки, горники, косуля, шпатель тесь, деруть драпку, плотничаютъ. За зиму съ ноября по апрѣль семья заработаетъ на промыслѣ 30 руб. (горничное дѣло), 50 руб. (лукошки), 60 руб. (сани)». Въ Вохтомской вол. Чухломск. у. «идутъ лапти», въ Введенской вол. того же уѣзда «деруть корье и зимой отходятъ въ Галичъ на кожевенные заводы». Въ Срѣтенской вол. Галичск. у. «шпатель дрова для выгонки порошка», въ Яхнобольской вол. «катаютъ валенки, портничаютъ, столярятъ». Въ Плещеевской вол. Солигаличскаго у. занимаются шпалкой теса. Изъ того же уѣзда изъ Чудовской в. пишутъ, что «за исключеніемъ нѣсколькихъ портныхъ и одного кузнеца другихъ мастеровыхъ въ д. Дьяконовѣ нѣтъ. Молочное дѣло не прививается. Крестьяне знаютъ только лѣсъ и землю». «Нужно бы—добавляетъ корреспондентъ—училище съ ремесленными классами».

Въ восточныхъ уѣздахъ мѣстные промыслы распространены болѣе, чѣмъ въ западныхъ уѣздахъ, какъ это видно изъ нежизнеспособныхъ сообщеній корреспондентовъ.

Въ Ветлужскомъ у. въ Н.-Успенской в., «занимаются извозомъ, ткуть мочальныя рогожи, плотничаютъ, шьютъ одежду», въ Тоншаевской вол. «существуетъ охота за рябчиками; нѣкоторые плетутъ лапти, а нѣкоторые сначала даже милостыню просили по бѣдности, шпалать тесь, плотничаютъ, портничаютъ. Трое лапотниковъ за зиму зарабатываютъ 30 рублей», въ Рождественской вол. гонять смолу, въ Подгородной «распространено тканье рогожь, лапотный и столярный промыселъ. Семья (изъ четырехъ р-ковъ) на рогожахъ заработаетъ въ зиму 20—35 руб.; тканье рогожь продолжается съ 1 декабря по 15 марта, рабочий день—часовъ 15 въ сутки», въ Н.-Шангской в. «имѣются кузнецы, занимаются возкой дровъ, ичеловодствомъ», въ Ошминской в. есть «кузнецы, сапожники, портные, сапники, колесники, красильники, столяры, телѣжники; нѣкоторые занимаются переторжкой хлѣба: кунятъ ржи или овса и везутъ, гдѣ цѣны повыше. Иначе, напримѣръ, въ нашихъ мѣстахъ цѣна овса зимой была 75—80 к;

свезуть въ г. Ветлугу, продадутъ и оставалось на хлопоты копѣекъ по 10—15 съ пуда нѣкоторыя плетуть лапти» (корресп. изъ поч. Крутыбережки).

Скупкой хлѣба занимаются и въ Варнавинскомъ у.: «Бзять по дорогамъ, перекупаютъ хлѣбъ, возятъ на приволжскіе базары, въ Ветлугу, Баки и Варнавинъ». (д. Пруды, Тонкин в.)

Въ Туранской в. того же Варнавинск. у. существуетъ лопатный промыселъ «семья въ зиму заработаетъ 30 р.; весной съ появленіемъ сока на деревьяхъ—соковинничаютъ (снимаютъ ивовую и липовую кору, дерутъ бересто)», въ Бѣлышевской вол. «возятъ картонъ съ фабрики Бердникова».

Въ Кологривскомъ у. въ Коткишевской в. «работаютъ на лѣсопильномъ заводѣ», въ Кузьминской в. есть гончары, сапожники, кузнецы и портные, въ Халбужской в. «грузили дрова въ барки, по 20 коп. съ сажени», въ Никитской в. «плетуть лапти».

Въ Н.-Ширской в. Кологривскаго у. «зимой женщины для домашняго обихода занимаются обработкой льна и приденіемъ. Лѣтомъ собираютъ дерябу (плаунное сѣмя) и грибы, дерутъ корье. За неимѣніемъ мѣстныхъ мастеровыхъ всѣ сапожники, портные, валяльщики приходятъ къ намъ изъ другихъ уѣздовъ». (Корресп. изъ д. Калининна).

Въ Макарьевскомъ у. въ Ильинско-Заборской в. «ткутъ рогожи, выдѣлаваютъ ложки, пилятъ и возятъ дрова. Семья въ 4 чел. съ октября по апрѣль, работая въ день по 18 часовъ заработаетъ 50—60 рублей», въ Пелеговской в. «жгутъ уголь и курятъ смолу», въ В.-Нейской в. «валяютъ теллую обувь», въ Бортновской в. «точать на токарныхъ станкахъ боченки, солонки и дѣлаютъ ложки. На ложкахъ семья изъ пяти человѣкъ въ зиму выработаетъ 150 руб.», въ Дорофеевской волости есть овчинники, въ Ловыгинской в. «плетутъ корзины дѣлаютъ горшки, пекутъ баранки».

Въ Ловыгинской же и Боярской вол. распространены также извозъ и торговля льномъ. «Единственный промыселъ—пишутъ изъ Ловыгинской в.—дающій заработокъ изъ-за соли на квасъ.—это извозъ льна изъ села Ковернина въ Пучежъ».

Съ проведеніемъ Сѣверной жел. дороги въ тѣхъ уѣздахъ, черезъ которые она прошла создались новые мѣстные промыслы. Въ Ветлужск. у., въ Рождествен. в. «пилятъ и возятъ дрова на ст. Шарья Вологодско-Вятской жел. д. по 7 руб. съ кубика», въ Гагаринской в. «пилятъ на жел. дорогѣ дрова»; въ Вохтомской вол. «ныпѣшніе года уходятъ на Сѣверную ж. дор на ст. Поназырево на распилку и погрузку дровъ въ вагоны и въ желѣзно-дорожный ремонтъ. На возкѣ дровъ 3 человѣка на одной лошади заработали въ зиму 175 руб., наняли 125 р.», въ Кологривскомъ у. въ Коткишевской в. работали на жел. дорогѣ въ ремонтъ и т. д.

Изъ мѣстныхъ промысловъ, распространенныхъ въ южныхъ уѣздахъ можно отмѣтить: въ Костромскомъ уѣздѣ въ Красносельской в. «серебрянныя и бронзовое издѣліе: цѣпочки, кресты, серьги, браслеты съ заработкомъ въ 50 р. въ зиму на одного работника», въ Левашевской в. «горшечное мастерство», въ Богословской в. «катку валенокъ, горшечный промыселъ печеніе баранокъ» и въ Семеновской в. «пилку и возку дровъ», въ Кинешемскомъ уѣздѣ въ Зименковской, Ильинской, Колшевской, Рябковской, Семеновской и Николаевской волостяхъ возку и пилку дровъ. Въ Ильинской вол. «на пилкѣ дровъ и возкѣ ихъ на пристани средняя семья зарабатываетъ съ ноября по апрѣль 50 рублей». Въ Рябковской в. «на возкѣ и пилкѣ получали съ лошадыю 1½—2 р. въ день, безъ лошади 45—50 к.». Въ Колшевской в. дѣлаютъ глиняную посуду, въ Семеловской в. имѣются плотники, овчинники и портные, въ Углед-



кой—катали. «У насъ мало ходять на сторону—пишетъ корресп. Семеновской в.—больше пилять дрова на жел. дорогѣ и имѣются два порошковыхъ завода».

Въ Нерех. у. въ Горкинской в. сопожничаютъ и портняжатъ, въ Золотиловской в.—возять дрова на фабрику, въ Острецовской и Одѣлевской в. валяютъ сапоги, зарабатывая въ зиму 100 р., въ Писцовской, Свѣточегорской, Марьинско-Александр. и Ковалевской в.—возять и пилятъ дрова, въ Марьинско-Александр. в. плетутъ корзины и вяжутъ варежки, въ Блазновской—грузятъ на жел. дорогу дрова и липалы.

Въ Юрьевецкомъ у. въ Дьяконов. в., «зимой съ 1 ноября по 1 апрѣля плетутъ таловыя корзины и продаютъ на своихъ базарахъ. Работаютъ по 18 час. въ сутки. Въ зиму семья изъ 3 чел. зарабатываетъ 40 р.». По показанію другого корреспондента изъ той же волости заработокъ семьи въ зиму равняется 75 р., въ той же волости (дер. Дубново, Манино) «вышиваютъ по полотну женщины и дѣти. Работаютъ съ 1 ноября по 1 апрѣля часовъ по 12 ежедневно. Ежедневный заработокъ 3—5 коп. Заработокъ выбирается у раздатчика товаромъ (бѣльемъ, ситцемъ). Ситецъ, который стоитъ въ магазинѣ 13 к., у раздатчиковъ ходигъ по 18—20 к. Семья изъ 3—4 р-ковъ въ зиму зарабатываетъ 25 рублей». Въ Воскресенской, Махловской и Дьякон. в.в. стираютъ теплую обувь; «зарабатываетъ каталь въ зиму 80—120 р.», въ Порздневской в. «занимаются зимой торговлей, извозомъ, пилкой дровъ, кузнечествомъ и сапожничествомъ, работаютъ на маслябойныхъ заводахъ»; крестьяне дер. Горбунихи (Дьяконов. в.) «перевозили ленъ изъ Пучежа въ Юрьевецъ».

Наиболѣе характерными для южныхъ уѣздовъ являются однако не перечисленные промыслы, а работа на фабрикахъ и ручное ткачество.

Работа на фабрикахъ распространена въ рядѣ волостей. Корреспонденты зарегистрировали фабричныхъ р-хъ въ волостяхъ Широковской, Острецовской, Писцовской, Одѣлевской, Кулиго-Марьинской, Кулестинской, Марьинско-Александровской, Горковской, Золотиловской, Ковалевской, Кузнецовской, Перехтскаго уѣзда; Зименковской, Жирятинской, Горковской, Ильинской, Колшевской, Комаревской, Николаевской, Рыбковской, Тезинской, Углецкой Кинеш. у.; Семеповской Костромского у.; Семеновской, Обжерихинской, Мелечкинской и Дьяконовской Юрьевецкаго у.; Кузьминской Кологривскаго у.; Ловыгинской и Боярской Макарьевскаго у.; Тоншаевской и Н. Успенской Ветлужскаго у. Фабричный промыселъ для нѣкоторыхъ волостей является промысломъ отхожимъ, для другихъ мѣстнымъ. Фабричныя рабочіе въ большинствѣ случаевъ работаютъ на фабрикахъ круглый годъ, возвращаясь только на время покоса.

Въ нѣкоторыхъ районѣ отходъ на фабрики захватываетъ сплошь все трудоспособное население. «Уходятъ на фабрики изъ семья всѣ, начиная съ 15 лѣтнихъ—пишетъ корр. Горковской в. Нерех. у.—остаются старики и малолѣтки». «Многіе—сообщаетъ корр. Острецовской вол.—оставили крестьянство и съ семьями уѣхали на фабрики».

Изъ фабричныхъ центровъ, куда направляется отходъ корреспонденты упоминаютъ Иваново-Вознесенскъ, Кострому, Ярославль, фабричныя пункты уѣздовъ Перехтскаго (Нерехта, Середя, Яковлевское, Горки-Павловы, Писцово), Юрьевецкаго (Юрьевецъ, Родники, Пучежъ), Кинешемскаго (Кинешма, Тезино, Бопячки, Вичуга, Новая Гольчиха, Каменка).

Заработокъ на фабрикахъ колеблется для взрослого мужчины около 10—15 руб. въ мѣсяцъ «Получаютъ 12—15 руб. въ мѣсяцъ пишутъ изъ Семен. в. Юрьев. у.» «Работникъ зарабатываетъ въ мѣсяцъ 12 руб., работница 9 р. и подростокъ 7 р.» (Комаров. в. Кинеш. у.).

Кустарная выработка льняныхъ издѣлій (холста, полотна и пр.) отмѣчена корреспондентами Золотиловской, Рождественской, Остреповской и Одѣлевской в.в. Нерех. у., Зименковской и Углецкой Кинеш. у. и Семеновской и Болотновской Юрьевецк. у.

«Небольшая часть женщинъ—пишеть корр. Рождеств. в.—занимается выработкой холста изъ фабричной пряжи», въ Одѣлевской в. «дома ткуть изъ льняной пряжи полотно», въ Зименковской в. «нѣкоторые занимаются преденьемъ и тканьемъ холстовъ и продажей ихъ», въ Углецкой вол. существуетъ «кустарное салфеточно—полотняное производство». Заработки въ этомъ промыслѣ ничтожны такъ напримѣръ въ Семен. в. въ д. Слободецкой «2 женщины и подростокъ работая ежедневно съ 4 час. утра до 8 ч. веч. заработають съ Покрова до Пасхи всего 60 руб.». Въ селѣ Болотновѣ, гдѣ «мужчины сапожники, а женки съ дѣтьми ткуть, семья тканьемъ заработаетъ въ зиму 10 руб.». Въ Зименковской в. «на ткань семья (изъ 4-хъ чел.) съ 1 ноября по 1 апрѣля заработаетъ 30 р., работая по 15 часовъ въ сутки». «Ткачъ съ подросткомъ, который разматываетъ пряжу на цѣвки—говорить корр. Одѣлев. в.—въ 5 мѣс. (съ 1 ноября по 1 апрѣля) заработаетъ 25 руб.».

Мизерность этихъ заработковъ вырисовывается особенно рельефно, если сравнить ихъ съ заработками на фабрикахъ. «На одинъ станъ—сообщаетъ корр. Золотил. вол.—ручная ткачиха въ зиму заработаетъ 30 р., а фабричная ткачиха въ мѣсяць 17 р.».

«Двое-трое мужчинъ и одна женщина въ зиму съ октября по апрѣль—пишеть корр. Остреповской в.—заработаетъ дома на полотнѣ 150 р., а на фабрикѣ тоже число людей въ 6 мѣсяцевъ 200 руб. Къ тому же дома работаютъ въ сутки по 15 часовъ, а на фабрикахъ только 9 часовъ».

Корреспондентъ Углецкой в. утверждаетъ, что «занимаются кустарнымъ салфеточнымъ промысломъ только люди къ труду неспособные: дѣти да старики. На фабрикѣ за зиму заработокъ 100—130 р., а въ ткацествѣ ручныхъ салфетокъ и полотень 20—40 р.» (изъ д. Исуново).

Въ состояніи мѣстныхъ промысловъ корреспонденты отмѣчаютъ рядъ перемѣнъ. Одни промыслы обнаруживаютъ стремленіе къ упадку, другіе наоборотъ поднимаются, наконецъ третьи—«не развиваются, но и не падаютъ, а какъ и земледѣіе встали на нуль и ни взадъ, ни впередъ» (Яхноб. в. Галич. у.). Изъ числа явно падающихъ промысловъ нужно указать прежде всего на ручное льнопряденіе и ткачество. Объ упадкѣ и исчезновеніи этого промысла сообщаютъ рядъ корреспондентовъ.

«Мѣстный промыселъ—тканье холстовъ—сообщаютъ изъ Зименек. в. Кинеш. у.—падаетъ по случаю фабрикъ». «До устройства фабрикъ—пишуть изъ Кулестинской вол. Нерех. у.—занимались на домахъ выработкой деревенскихъ полотень и холста, но съ возведеніемъ фабрикъ этотъ заработокъ прекратился». «Домашняя точка—читаемъ въ корреспонденціи изъ д. Перемыслово Одѣлевской в. Нерех. у.—стала уменьшаться, такъ какъ все почти уходитъ на фабрику». «Пала домашняя точка совѣмъ» пишуть изъ той же волости, изъ д. Ваниной.

Въ д. Исуповской Углецк. в. Кинеш. у. «падаетъ кустарная выработка холста и салфетокъ». Въ Ильинской в. Кинеш. у. (сообщеніе изъ д. Хленестихи), «упадаетъ тканье холста и пряденіе льна». «Развиваются фабрики—говорить корреспондентъ Жирятинской волости Кинеш. у.—и падаетъ промыселъ ручной точки въ домахъ: холста, миткала, салфетокъ». Въ Маріинско-Александр. в. Нерех. у. «ручное ткачество падаетъ, потому что весь ленъ осенью бываетъ проданъ; причина—высокая цѣна на ленъ».

Въ Н. Ширекой в. Кологр. у. «домашняя обработка и пряденіе льна падаетъ годъ отъ году по мелкосемейности».

Сообщеній о развитіи ручного ткачества всего два, приведемъ полностью. «Развивается обработка льна» въ Подгородней в. Ветл. у.; въ д. Слободецкой Семен. в. Юрьевек. у. «развивается выработка ручного полотна».

Параллельно паденію ручного ткачества наблюдается ростъ фабричныхъ промысловъ. «Въ нашей мѣстности—пшутъ изъ Кюмаров. в. Кинеш. у.—все болѣе развиваются фабрики». «Замѣтно очень—читаемъ въ сообщеніи изъ Горьканской в. Нерех. у.—что фабричное производство увеличивается и развивается очень хорошо». Въ селѣ Волотновѣ Юрьевек. у. «благодаря уходу на фабрики падаетъ мѣстное овчинное производство».

Корреспонденты сообщаютъ также о паденіи ряда промысловъ, связанныхъ съ обработкой продуктовъ лѣсного хозяйства. Такъ въ Туранской в. Варн. у. «падаетъ лапотный промыселъ по случаю выведенія липоваго лѣсу», въ Подгородней вол. Ветл. у. «падаетъ по дешевизнѣ работы и за отсутствіемъ мочала тканье рогожь», въ Ватамонов. вол. Галич. у., въ приходѣ Троицы-Шебала «падаетъ по недостатку матеріала выдѣлка кадокъ, чановъ и кузовьевъ», въ Целеговской в. Макарьев. у. «по случаю дороговизны хлѣба и кормовъ упадаютъ смолокуреніе и углежженіе», въ Ильинско-Заборск. в. того же уѣзда «сокращается работа рогожь, а выдѣлка ложекъ падаетъ отъ плохого ихъ сбыта», въ Дьяконов. в. Юрьевек. у. падаетъ корзинное производство, въ Вохтомской в. Чухл. у. «падаетъ по малоходности плетеніе лантей». въ томъ же уѣздѣ въ Каликинской вол. «упадаетъ строганіе драги для крышъ и плотничное мастерство».

Падаетъ также охота «потому что дичи стало мало, а охотничьи свидѣтельства дороги» (Тоннаев. в. Ветл. у.). Въ Яхноб. и Костомск. в.в. Галич. у. «падаютъ катала тѣлой обуви, потому что молодое поколѣніе привыкаетъ къ чистотѣ», въ Целег. в. Макарьев. у. тоже падаетъ валка обуви, въ Красносельской вол. Костр. у. «серебряные и бронзовые промыслы одешевляются цѣной», въ Туранской в. Варнав. у. «вообще все мѣстные промыслы, особенно снимка коры и бересты падаютъ», въ Омшин. в. Ветл. у. падаетъ красивый промыселъ («все промыслы въ силѣ кромѣ красиваго»).

Въ Дьяконовской в. Юрьевек. у. «были клеиные заводы—по это дѣло упадетъ: палогги задавили».

Въ Ловыгинской и Боярской в.в. Макарьев. у. падаетъ торговля льномъ. Здѣсь кромѣ причинъ случайнаго порядка («Торговля льномъ нынче плохая была—пшутъ изъ Боярской в.—по случаю плохихъ дорогъ») дѣйствуютъ причины болѣе постоянныя, а именно намѣчающаяся концентрація въ поставкѣ льна на фабрики.

«Лѣтъ 7 и 8 назадъ—читаемъ въ корреспонденціи изъ д. Сѣнники, Ловыгинской вол.—самый послѣдній торговецъ льномъ бралъ чистаго барыша 26 и 30 р. за базаръ, не говоря о крупныхъ, которые брали по 100 и 200 р., по теперь и хорошій торговецъ это рѣдко получаетъ. Причина упадка торговли то, что мѣстные ф-ки совсѣмъ не стали покупать ленъ у мелкихъ торговцевъ, имѣя дѣло съ болѣе крупными поставщиками. Напр. ф-ка т-ва Сенькова въ Иучежѣ съ осени 1907 г. прекратила покушку льна у нашихъ торговцевъ и вошла въ сдѣлку съ богатымъ евреемъ, который пароходомъ доставилъ нѣсколько баржей льна такъ что ф-кѣ хватило его на всю зиму».

Изъ промысловъ развивающихся корреспонденты указывают на: изъ промысловъ развивающихся можно указать на пчеловодство (Марьяинско-Александр. в. Нерехт. у., поч. Кузьминскій Подгородн. вол. Ветл. у.), «тесопильное, овчинное и плотничное ремесла» (Горловское об-во Вохомской в. Ветл. у.), «возку картона съ фабрики Бердникова» (Варн. у. Бѣльш. в.), «стелечное производство» (Одѣлев. в. Нерехт. у.), «портняжное и сапожное ремесло» (Кузьмин. в. Кологрив. у.).

Въ селѣ Порздни Порздневской в. Юрьеvec. у. «маслобойн. заводы весьма увеличили свой промыселъ», въ томъ же уѣздѣ «развивается сапожно-валяльный пром.» въ Воскресен. и Морд. волостяхъ, плотничное дѣло въ Благовѣщенской и Карповской в.в. Варн. у. «Число плотниковъ умножается» пишутъ изъ Топкинской в. того же уѣзда.

Къ числу развивающихся промысловъ надо отнести также и отходъ всякаго рода. Изъ Селецкой вол. Галичскаго у. пишутъ: «падаютъ мѣстные промыслы, потому что живутъ на чужой сторонѣ», «въ слѣдствіе недородовъ 5—6 лѣтъ сряду—читаемъ въ сообщеніи изъ села Холкина, Н. Успен. вол. Ветлужскаго у.—хлѣбопашество падаетъ, а отходъ развивается». Въ частности «ежегодно увеличивается волжный промыселъ (Горбунихинская в. Юрьеvecкаго у.).

Въ заключеніе приведемъ табличку, характеризующую по группамъ уѣздовъ движеніе мѣстныхъ промысловъ («р.» значить развивается, «п.» падаетъ).

	М	Т	С	Т	Н	Ы	Е.	Вост.		Зап.		Южн.		Итого.		
								У	Ъ	З	Д	Ы.	р.	п.	р.	п.
								Ч и с л о с о о б щ е н і й.								
Выраб. лѣса на сплавъ	-	-	-	-	-	-	-	4	15	1	—	1	—	6	15	
» дровъ и шналь на жел. дор.	-	-	-	-	-	-	-	3	1	2	—	—	—	5	1	
Химич. обр. дерева	-	-	-	-	-	-	-	—	2	—	—	—	—	—	2	
Древод. пр. (посуда, ложки)	-	-	-	-	-	-	-	—	1	—	2	—	—	—	3	
Плотники и вильщики	-	-	-	-	-	-	-	6	2	—	—	—	1	6	3	
Плетеніе карзинъ	-	-	-	-	-	-	-	—	—	—	—	—	1	—	1	
» лантей	-	-	-	-	-	-	-	—	1	—	1	—	—	—	2	
Рогожный	-	-	-	-	-	-	-	1	5	—	—	—	—	1	5	
Итого дерево	-	-	-	-	-	-	-	14	27	3	3	1	2	18	32	
Ручн. выраб. пряжи и полотна	-	-	-	-	-	-	-	1	2	—	—	1	11	2	13	
Фабричный	-	-	-	-	-	-	-	—	—	—	—	6	—	6	—	
Овчины	-	-	-	-	-	-	-	1	—	—	—	—	1	1	1	
Катали	-	-	-	-	-	-	-	—	1	—	1	4	—	4	2	
Портные, сапожники	-	-	-	-	-	-	-	2	—	—	—	—	—	2	—	
Серебряники	-	-	-	-	-	-	-	—	—	—	—	—	1	—	1	
Клеевары	-	-	-	-	-	-	-	—	—	—	—	—	1	—	1	
Пчеловоды	-	-	-	-	-	-	-	1	—	—	—	1	—	2	—	
Охота	-	-	-	-	-	-	-	—	1	—	—	—	—	—	1	
Извозъ, ямщина	-	-	-	-	-	-	-	1	2	—	—	—	2	1	4	
Жел. дорога	-	-	-	-	-	-	-	1	—	—	—	—	—	1	—	
Торговля льномъ	-	-	-	-	-	-	-	—	1	—	—	—	—	—	1	
<b>Итого</b>	-	-	-	-	-	-	-	<b>21</b>	<b>34</b>	<b>3</b>	<b>4</b>	<b>13</b>	<b>18</b>	<b>37</b>	<b>56</b>	

Перейдемъ теперь къ описанію лѣсныхъ промысловъ. Промыслы эти заключаются преимущественно въ выработкѣ и славъ по притокамъ Волги круглаго плотового лѣса. Въ нѣкоторыхъ районахъ, расположенныхъ вблизи желѣзнодорожныхъ путей, крестьяне занимаются также выработкой на жел. дорогу дровъ и шпаль. Мѣстами лѣсные промыслы являются составной частью судостроительнаго промысла. Такъ въ Поломской вод. Кологривскаго у. минувшей зимой крестьяне выработывали не только круглый лѣсъ и дрова, но также барки и бѣляны, въ Ухубужской вол. того же уѣзда въ дачѣ Безакъ работали клепку, а въ дачахъ Калининна и Прутченко— дрова и барки. Однако мѣстный рынокъ (ж. дорога, судостроеніе) развитъ еще сравнительно мало, и въ большинствѣ случаевъ лѣсные промыслы работаютъ на удаленный ви́шній рынокъ нерѣдко лежащей за предѣлами губерніи (напр. Козьмодемьянскъ, Нижній, Самара и т. д.).

Въ истекшемъ (1907—1908) году лѣсными работами, по сообщеніямъ корреспондентовъ, были заняты крестьяне уѣздовъ *Ветлужскаго* (вв.: Заводская, Хорошевская, П.-Шангская, Вохомская, Гагаринская, Рождественская, Подгородная, Н. Успенская, Топшаевская, Ошминская), *Варнавинскаго* (Туранская, Благовѣщенская, Вѣлышевская, Шудская, Лапшагская, Богородская, Карповская, Тонкинская), *Кологривскаго* Илешевская, Кологривская, Кузьминская, Паломская Ухубужская, Никитская, Халбужская Ануфриевская), *Макарьевскаго* (Немденская, Зарѣцкая Морковническая, Пелеговская, Дорофьевская), *Чухломскаго* (Введенская, Вохомская, Каликинская), *Галичскаго* (Быковская, Ватамоновская, Срѣтенская), *Солмаличскаго* (Чуддовская, Плещеевская) *Буйскаго* (Дикургская), *Юрьевоцкаго* (Дьяконовская, Порздневская), *Кинешемскаго* (Угленская, Рябковская, Семеновская, Ильинская, Колшевская) и *Костромскаго* (Апраксинская, Левашевская, Ильинская, Семеновская).

Работы производились какъ въ въ казенныхъ (напр. въ Тоншаевскомъ, Вахтано-Нижемскомъ, Ошминско-Нижемскомъ, и Нейско-Калининскомъ лѣсничествахъ Ветлужскаго у., въ Шартаповскомъ Кологривскаго у., Понизовскомъ Макарьевскаго у. и т. д.) и удѣльныхъ (напр. въ въ Карновскомъ и Лапшагскомъ имѣніяхъ Варнавинскаго у. и т. д.) дачахъ, такъ и въ частновладѣльческихъ дачахъ Свѣшниковъ въ Буйскомъ, Базилевскаго, Воронцовыхъ, Бердинова, Перлова и Ветлужской вотчины въ Варнавинскомъ у., Лугинина, Верховскаго, Гагарина, Ефремова въ Ветлужскомъ у., Тихомирова въ Галичскомъ у., Куломзина въ Кинешемскомъ, Курянова, Степени, Макарова въ Кологривскомъ и т. д.).

Изъ крупныхъ лѣсопромышленниковъ, эксплуатиовавшихъ въ текущемъ году какъ казенныя такъ и частныя дачи, корреспонденты называютъ Бранта и К<sup>о</sup>, Степени, Лугинина, Перлова и т. д.

Отъ мѣстожителства крестьянъ—промышленниковъ работы были расположены въ 10—20 верстахъ, какъ это видно изъ нижеслѣдующей таблички.

Разстояніе мѣстожителства				
крестьянъ отъ мѣста работъ.				
До 10 вер.	11—20 в.	21—30 в.	Св. 30 в.	Итого.

Ч и с л о п о к а з а н і й.					
По губерніи - - -	25	13	7	7	52
Т о ж е в ъ %					
По губерніи - - -	48 <sup>o</sup> / <sub>o</sub>	25 <sup>o</sup> / <sub>o</sub>	13,5 <sup>o</sup> / <sub>o</sub>	13,5 <sup>o</sup> / <sub>o</sub>	...

Такимъ образомъ, часть промышленниковъ (изъ числа работавшихъ на близкомъ разсто-

яні) имѣла возможность втеченіи рабочаго сезона возвращаться домой за харчами и кормомъ для лошадей. И такіе случаи дѣйствительно имѣли мѣсто: такъ въ Рождествен. в. Ветл. у., по сообщенію корреспондента—крестьяне 3—4 раза выѣзжали съ промысла домой за кормомъ.

Наемъ на лѣсные работы производится обыкновенно въ сентябрь—октябрь. Въ Халбужской вол. Кологрив. у. «нанимають рубщиковъ въ сентябрь, возчиковъ въ ноябрь, а сгонщиковъ въ серединѣ марта». При наймѣ обыкновенно выдаются задатки. «Безъ задатку—пшеть кор. Паломской в. Ветл. у.—и работать не будутъ». На 45 сообщеній по всей губерніи о выдачѣ задатка приходится 12 сообщеній о невыдачѣ его. «Задатковъ—пшеть кор. с. Коприна Завод. вол. Ветл. у.—шпыче, при непріязненныхъ отношеніяхъ хозяевъ къ рабочимъ не выдаютъ». Къ сожалѣнію корреспондентъ не сообщаетъ, въ чемъ заключаются и чѣмъ объясняются эти непріязненные отношенія.

Выдаются задатки только «благонадежнымъ» промышленникамъ. «Бѣднымъ задатка не даютъ» (Рождеств. в. Ветл. у.). Размѣръ задатковъ колеблется отъ 2—3 рублей до 15 рублей на одну лошадь. Въ Ухтубужской вол. Кологрив. у. «задатокъ составляетъ 10% подрядной суммы». Въ Вохомской в. Ветл. у. «въ задатокъ выдается 10 р., а вся работа на 300 руб.»; въ Хорошевской в. того же уѣзда «на артель, взявшую 1000 деревъ на вырубку, выдается 50—100 руб.». Въ Никитской в. Кологрив. у. «согласно условія выдается ссуда (задатокъ) отъ 15 и до 25 коп. на дерево. А то такъ: при заключеніи условія даютъ 10 р., на 6-ое декабря 10 р., на 1 января 10 р., къ масляной 10 р., при силоткѣ 10 р., во время слага въ полушати 10 р., а послѣдній расчегъ при продажѣ лѣса. Въ Кузьминской вол. Кологрив. у. рубщику даютъ рубль, а возчику и сгонщику по пяти рублей. Въ среднемъ по губерніи на основаніи 30 показаній задатокъ, выдаваемый при наймѣ, равняется 7½ руб. на одну лошадь.

На самый промыселъ уходятъ обыкновенно съ установленіемъ саннаго пути. Рубка и возка лѣса продолжается до распутицы. Со вскрытіемъ рѣкъ начинается сплюска лѣса въ плоты и самый сплавъ. На основаніи 39 показаній рубщики и возчики въ среднемъ въ минувшую зиму ушли на промыселъ 19 ноября, а вернулись (на основаніи 34 показ.) 10 марта, такимъ образомъ пробыли всего на промыслѣ около 4-хъ мѣсяцевъ. Сгонщики ушли на гонку 2 апрѣля (на основаніи 15 показаній) и вернулись со сгона 3 июня (21 пок.) такимъ образомъ, гонка продолжалась въ среднемъ два мѣсяца, а весь промыселъ около 6-ти мѣсяцевъ.

Втеченіе всего этого времени промышленники припуждены жить въ довольно неблагоприятныхъ условіяхъ и при неблагоприятной обстановкѣ. Жильемъ служатъ балаганъ, обычно грязный, холодный, со сквозняками. Рабочій день на промыслѣ продолжается 10—12, нерѣдко 16 часовъ (Богородская в. Варн. у.). Въ Пелеговской в. Макарьев. у. въ лѣсахъ работаютъ съ 5 часовъ утра до 6 часовъ вечера.

Харчи и кормъ въ большинствѣ случаевъ берутся промышленниками у хозяевъ. На 35 сообщеній о заборѣ харчей и корма у хозяевъ приходится 25 сообщеній о покупкѣ харчей на паличныхъ, въ т. ч. въ 6 сообщеніяхъ указано, что частью харчи берутся и у хозяевъ.

«Отъ управителя—пшеть корреспондентъ Ликургской в. Вуйскаго у.—выдаются книжки, по которымъ въ счетъ заработка берутъ харчи въ лавкѣ у мѣстнаго торговца». Въ Срѣтенской в. Галич. у. лѣсопромышленникъ торговалъ чаемъ, сахаромъ, табакомъ, спичками, овсомъ. Въ Халбужской в. Кологрив. у. промышленники весь свой заработокъ выбирали харчами: «деньгами не получили нисколько».

Обычное меню промышленниковъ «горохъ и пшено» (Н. Успенск. в. Ветл. у.). Въ хозяйскихъ лавочкахъ крестьяне забираютъ слѣд. продукты: овесъ (9 показ), пшено (9), мясо (5), сахаръ (5), чай (4), горохъ (4), печеный хлѣбъ (4), ржаную муку (3), льняное масло (3), крупу (2), соль (1), картофель (1), табакъ (1), спички (1), баранки (1).

Качествомъ харчи «средніе» (Гагарин. в. Ветл. у.), «нехороши» (Тоншаев. в. Ветлужск. у. поч. Вяхшперъ), «недоброкачественны» (Тоншаев. в. Вича); «съ качествомъ харчей не приходится считаться» пишетъ корреспондентъ Полом. в. Кологр. у. На два хорошихъ и пять среднихъ отзывовъ о харчахъ приходится семь отзывовъ неблагопріятныхъ.

Недоброкачественность харчей не мѣшаетъ имъ быть дорогими. Какъ общее правило, харчи при заборѣ у лѣсопромышленниковъ дороже, чѣмъ при покупкѣ на наличныя на базарѣ. На 23 такихъ показанія приходится всего 7 утверждений, что цѣны на харчи не дороже базарныхъ цѣвъ. Приведемъ рядъ показаній отмѣчающихъ дороговизну харчей. «При покупкѣ на деньги—пишутъ изъ Чудцов. в. Солигалич. у.—овесъ обходится въ «85—90 к. пудъ, а при заборѣ у лѣсопромышленника въ 95 к.—1 р.» «На рынкахъ—жалуются изъ Гагаринской в. Ветл. у.—овесъ 85—87, самый дорогой 90 к. пудъ, а у лѣсопромышленниковъ 1 р. 90 к.»

«Лѣсопромышленники—говоритъ корр. Вохомской в. Ветл. у.—крѣпко обираютъ выработчиковъ процентами (берутъ 25 к. на рубль), а деньгами не даютъ. На базарѣ мясо 2 р. 50 к. и 2 р. 80 к., а у хозяина 3 р. 50 к.: горохъ 2 р., а у хозяина 2 р. 50 к., пшено 2 р., а у хозяина 2 р. 50 к.»

«Харчи—сообщаетъ корр. Благовѣщ. в. Варн. у.—берутъ въ счетъ заработка, качество ихъ низкое, а цѣна весьма высокая: на 15—25 коп. въ пудѣ дороже».

Въ Халбужской в. Кологр. у. харчи при заборѣ у хозяевъ дороже противъ базара въ пудѣ пшено на 30 к., горохъ на 30 к., мясо на 50 к., масло на 80 к., соль на 20 к., крупа на 30 к. «Въ Подгородной в. Ветл. у. на пудѣ хлѣба переплачиваютъ 20 к., въ Н. Успенской в. того же уѣзда цѣны выше противъ базара на 10<sup>0</sup>%, въ Кузьминской в. Кологр. у. ржаная мука у лѣсопромышленниковъ дороже въ пудѣ на 15 к., овесъ на 10, говядина на 30, въ Пелеговской в. Макар. у. овесъ дороже въ пудѣ на 10—15 коп.: въ Богородской в. Варн. у. хозяева берутъ на рж. мукѣ и овсѣ въ пудѣ 3 коп. лишнихъ, въ Ильинской в. Кинеш. у. овесъ дороже на 20 к. въ пудѣ и т. д.

Нанимаются на лѣсныя работы разнo: въ одиночку, семьей, артелями, съ лошадьми и безъ лошадей. Преимущественно нанимаются артелями (27 пок.) и съ лошадьми (29 показ.) «Лошадные нанимаются семьей, безлошадные въ одиночку» (Благовѣщ. в. Варн. у.). «На вывозкѣ лѣса работаютъ семьей и съ наемными рабочими» (Тоншаевская в. Ветл. у.). «На гонку рядятся артелями по 5, 8, 12, 15 чел.» (Вохом. в. Ветл. у.).

Нужно отмѣтить, что въ лѣсномъ промыслѣ въ большинствѣ случасѣ прошла специализація. Одни работаютъ на рубкѣ и возкѣ, другіе на гонкѣ. «На всѣ работы берутъ мало обыкновенно на сгонку нанимаютъ особыхъ рабочихъ» (Ошмин. в. Ветл. у.).

По сообщеніямъ корреспондентовъ изъ 42 случаевъ въ 22-хъ на гонку нанимаются особые рабочіе. Формы вайма бываютъ разныя. Нанимаютъ сдѣльно (отрядно), поденно, помѣсячно, понедеѣльно. Въ В. Нейской в. Макар. у. и рубщики получали сдѣльно съ дерева и вершка такъ же сдѣльно работали въ Н. Шангской в. Ветл. у., на выработкѣ шпаль въ Плецеевской в. Солиг. у.. Въ Никитской в. Кологр. у. на плоткѣ лѣса работали поденные и понедеѣльные,

рабочіе. Въ Ошминской в Ветл. у. на гонку рядятся больше поденно. Въ Туранской в. Варн. у. «на выгонку р-чіе панимаются сдѣльно, на рубку поденно». Въ Тоншаевской в. Ветл. у. работают на рубкѣ поведѣльно и мѣсячно; въ Н. Успен. в. Ветл. у. рабочіе при сплавлѣ получаютъ цѣну отрядно.

Въ Рождествен. в. Ветл. у. обычно крестьянинъ или двое въ конторѣ Вал. Фед. Лугинина снимаютъ плотъ въ 400 деревъ со сгономъ на такихъ условіяхъ: барину 210 деревъ, выработчику 190; или барину 225, выработчику 175; по заключеніи условія выдается 10 р. и до 1-го марта въ разное время 120 р. Отъ себя съемщикъ плота нанимаетъ поденно гонщиковъ (по 75 к. въ сутки).

При поденномъ наймѣ размѣръ платы колеблется отъ 30 к. до 1 р. Въ Рождеств. в. Ветл. у. платятъ сгонщику 50 к., рубщику и возчику 30 к., въ Онуфріев. в. Кологр. у. на гонкѣ 50 коп., въ Кологрив. волости 55 к. на своихъ харчахъ зимой, 90 к. весной; въ Вохом. в. Ветл. у. при выгонкѣ лѣса изъ мелкихъ рѣчекъ платятъ 75 к.—1 р., въ Н. Шангской в. Ветл. у. въ лѣсу 30 к., въ Плещеевской в. Солиг. у. въ лѣсу 40 к.

Въ Чуднов. в. Солиг. у. у сгонщиковъ живутъ по 3—5 р. въ недѣлю, въ Халбуж. в. Кологр. у., на гонку ходили по 3 р. въ недѣлю на готовомъ содержаніи; въ Тоншаевской в. работали по 5 р. въ мѣсяцъ, въ Н. Шангской Ветл. у. въ лѣсу по 9 р. въ мѣсяцъ.

Средній валовой заработокъ взрослога промышленника съ лошадыю на рубкѣ и возкѣ за весь сезонъ на основаніи 45 пок.=87 р. 55 коп. На основаніи 30 пок. расходъ за тотъ же періодъ на харчи и прокормъ лошади=65 р. 46 коп. Так. обр. размѣры чистаго заработка (приноса въ домъ) колеблются около 22 рублей. Считая рабочій періодъ для рубщика и возчика въ 4 мѣсяца, получимъ мѣсячный чистый заработокъ 5—6 руб.

О заработкахъ на сгонѣ имѣются отрывочныя указанія. Такъ въ Н. Шангской в. Ветл. у. на сплавлѣ заработали 30 р., въ Вохомской в. 25—35 р., въ Ошминской (гоняли лѣсъ молью по Ошмѣ и грузили въ плоты на Нижмѣ)—20 р.

Заработокъ мизерный. Изъ Бѣлышев. в. Варн. у. пишутъ «Вал. заработокъ 40 р., по дороговизнѣ хлѣба и корма на труды остается ничтожная сумма».

«Приносить—пишутъ изъ Плешев. в. Кологр. у.—45—60 р., а иногда и въ начетѣ». «Нывѣ—сообщаютъ изъ Палом. в. Кологр. у.—содержаніе сильно дорожаетъ, остатковъ отъ промысла нѣтъ, только бы пропитаться». Въ Рождеств. в. Ветл. у. «на отбѣздѣ нынче ничего не выработали».

По сравненію съ прошлымъ годомъ заработки на лѣсныхъ промыслахъ были понижены.

Изъ 59 показ. 32 говорятъ о пониженіи, 6—о неизмѣненіи и 21 о повышеніи. Тоже по группамъ уу. представится въ такомъ видѣ.

З а р а б о т к и			
	Повысились.	Не пзмѣн.	Понизились.
	Ч и с л о   п о к а з а н і й.		
Вост. у.у.	12	5	26
Зап. у.у.	1	1	5
Южныя у.у.	8	—	1

Изъ этой таблички видно, что понижены заработки были въ вост. и зап. у., въ южныхъ наоборотъ заработки повысились.



Въ нѣкоторыхъ мѣстахъ пониженіе было значительно. Напр. въ Никит. в. Кологр. у. за-  
работки понизились на  $\frac{1}{3}$ , въ Гагарин. в. Ветл. у. на  $\frac{1}{4}$

Пониженіе заработковъ объясняется во 1) удорожаніемъ харчей и овса и во 2) дурной  
погодой въ петекшую зиму, неблагопріятствовавшей работѣ. «Заработки—пниеть корр. Ухтубуж.  
в. Кологр. у.—понизились въ виду неурожаевъ 906 и 907 г.г.».

«Заработки—сообщаетъ корр. Тонкин. в. Варн. у.—понизились: корма дороги, а выра-  
ботка была неудачной: мѣшали глубокіе снѣга и постоянныя мятели». «Понизились заработки—  
говоритъ корр. Благовѣщ. в. Варн. у.—въ виду плохихъ дорогъ и оглубленія снѣговъ».

Въ Омнин. в. Ветл. у. «пниче работа въ лѣсахъ была плохая изъ за углубленія снѣга,  
работать было неловко в многіе на работу порядились и отказались». На удорожаніе харчей и  
корма лошадямъ, какъ на причину пониженія заработковъ, указываютъ также корреспонденты  
изъ Плещеевской в. Солиг. у., Илешевской в. Кологр. у., Подгородной, Тоншаевской, Рожде-  
ственской и Н. Успенской Ветл. у.

Корреспондентъ Чудц. в. Солиг. у. указываетъ еще не одну причину паденія заработ-  
ковъ—паденія самаго промысла.

«Послѣ хлѣбопашества у нашихъ крестьянъ—пниеть онъ—считается болѣе важнымъ лѣсной  
промыселъ, но этотъ промыселъ вслѣдствіе безпощаднаго истребленія лѣсовъ съ каждымъ го-  
домъ падаетъ, падаютъ и дѣны на эти работы: кр-не—возчики ведутъ конкуренцію между со-  
бой и рядятся не сообразуясь съ дѣнами на хлѣбъ. Особенно плохи были заработки въ эту  
зиму—добавляетъ корреспондентъ, такъ какъ овесъ покупался по 90 к.—1 р. пудъ, и были  
вьюги, морозы, часто вынадалъ снѣгъ».

Показаніе корр. Чудц. в. о паденіи лѣсен. промысла подтверждается рядомъ другихъ по-  
казаній. Изъ 33 сообщ. 14 указываютъ, что промыселъ развитъ сильно и 19 что слабо, при-  
чемъ изъ послѣднихъ 14 приходится на лѣсные вост. у.у. Затѣмъ изъ 51 показанія только 7  
констатируютъ, что уходъ на лѣсные работы былъ больше обыкновеннаго, 25—что былъ обычный и  
19 что ниже обыкновеннаго, изъ послѣднихъ 17 показ. относятся къ вост. у.у.

Причины меньшаго ухода заключаются во 1) во вліяніи отхода въ города: «промыселъ  
развитъ слабо благодаря отходу въ Питеръ и Москву» (Вохт. в. Чухл. у.), 2) дороговизну хлѣ-  
ба «ушло меньше вслѣдствіе дешевой работы и дороговизны овса» (Тоншаев. в.), «меньше по  
случаю дороговизны хлѣба» (Кузм. в. Кологр. у.) и 3) плохихъ дорогъ «Уходъ меньше обык-  
наго по случаю плохихъ дорогъ» (Варн. у, Богор. в.).

Длинный рядъ корреспондентовъ отмѣчаетъ паденіе лѣсныхъ промысловъ. «Лѣсной промы-  
селъ опадаетъ»—пниуть изъ Вохомской вол. Ветл. у. Изъ Илешевской в. Кологр. у. сообщаютъ  
что «выработка лѣсовъ сокращается». Въ Благовѣщенской вол. Варнав. у. «лѣсной промыселъ  
раньше былъ развитъ, теперь падаетъ по маловыгодности». О паденіи лѣсныхъ промысловъ со-  
общаютъ также изъ Целеговской в. Макарьевского у. и т. д.

Нѣкоторые корреспонденты указываютъ и причины этого явленія: это во первыхъ—умень-  
шеніе лѣсовъ, какъ результатъ предыдущей хищнической эксплуатаціи, во вторыхъ—дороговизна  
харчей и прокорма лошадей, дѣлающая при дешевизнѣ дѣнъ на лѣсныя работы бездоходнымъ  
самый промыселъ. Приведемъ показанія самихъ корреспондентовъ:

«Лѣсной промыселъ—читаемъ въ сообщеніи изъ Подгородной вол. Ветл. у.—падаетъ вслѣд-  
ствіе уменьшенія лѣсовъ». Въ Никитской в. Кологр. у. «Лѣсные заработки поѣшніе годы вовсе упа-

даютъ ввиду того, что у владѣльцевъ дачи стали уже вырабатываться, а плата за работу дешева»  
Въ Ануфриевской в. того же уѣзда «лѣсной промыселъ начинаетъ падать отъ недостатка лѣсовъ и дороговизны хлѣба и корма»; въ Халбужеской вол. Кологрив. же уѣзда «лѣсопромышленность падаетъ, потому, что дорогъ хлѣбъ и корма дороги, а цѣны лѣсу малы, да и сѣѣга очень глубоки»; въ Шудской в. Варн. у. «лѣсной промыселъ падаетъ по случаю дороговизны хлѣба». «Лѣсные заработки—сообщаютъ намъ изъ Ухтубужеской в. Кологр. у.—падаютъ въ виду неурожаевъ 906 и 907 г.г. и выводы лѣса».

Въ д. Худобабковѣ Тонкинской в. Варнав. у. «три года назадъ лѣсной промыселъ былъ хорошо развитъ, ходили не только на рубку и возку, а даже въ проходные, а въ нынѣшнемъ году этотъ промыселъ вовсе запропалъ, потому что года по два лѣсъ не доильвается до мѣста продажи, да къ тому же неурожай и овесъ дорогъ, а лѣсопромышленниковъ это подорвало. Удѣлъ отсталъ разрабатывать и въ нынѣшнемъ году вовсе работъ не было».

Интересно отмѣтить то вліяніе, какое уже успѣла оказать на лѣсные промыслы недавно проведенная сѣверная жел. дорога.

Проведеніе новой жел. дороги вообще вноситъ много измѣненій въ жизнь той мѣстности, по которой она проходитъ. Она сближаетъ разстоянія, открываетъ новые рынки, подымаетъ однѣ отрасли промышленности, опускаетъ другія. Вліяніе жел. дороги на экономическую жизнь сѣверной окраины Костромской губерніи отмѣчается въ цѣломъ рядѣ корреспонденцій. «По случаю проведенія желѣзной дороги черезъ Галичъ—Буй—пшнуть изъ Богословской в. Костр. у.—совершенно упали ямщичество и извозъ».

«По случаю открытія сѣвер. ж. д.—читаемъ въ корреспонденціи изъ Вѣлышев. в. Варн. у.—извозъ отъ г. Ветлуги въ разные мѣста падаетъ».

Въ Новоуспенской в. Ветл. у. «съ проведеніемъ жел. дороги падаетъ извозный промыселъ и за выведеніемъ вблизи лѣсовъ и дороговизной корма въ послѣдніе годы и лѣсной промыселъ». Въ Коткиншевской вол. Кологр. у. «съ проведеніемъ ж. дороги вырубка и сплавъ лѣса мѣстными крестьянами не производится».

Жел. дорога предъявила спросъ на дрова и шпалы, и подъ вліяніемъ этого спроса въ Ватамоновской и Быковской в. Галичскаго у. «развивается выдѣлка шпаль и дровъ на жел. дорогу». Въ рядѣ мѣстностей выработка на жел. дорогу шпаль и дровъ оказывается выгоднѣе сплава лѣса—и характеръ лѣсного промысла начинаетъ мѣняться. «Раньше—пшнуть изъ Срѣтенской в. Галичскаго у.—работали на сплавъ, а нынче двѣ зимы подрядъ вырабатываютъ шпалы». Въ Вохом. в. Вет. у. «лѣсовозный промыселъ, выгонъ лѣса, мочка мочала падаютъ, зато развивается приготовленіе дровъ для жел. дороги», въ Гагарин. в. Вет. у. «разработка лѣса съ проложениемъ ж. дороги падаетъ, взаменъ стали вырабатывать дрова на жел. дорогу». «Выработка дровъ на жел. дорогу развивается—пшнетъ другой корреспондентъ изъ той же волости,—а сплавъ лѣса по р. Ветлугѣ падаетъ». О томъ же сообщаютъ изъ Коткиншевской в. Кологр. у.: «работы на лѣсопильномъ заводѣ и на жел. дорогѣ \*) увеличиваются, а выработка лѣса на воду уменьшилась на  $\frac{1}{2}$ ».

\*) Проведеніе жел. дороги вызвало рядъ мѣстныхъ промысловъ, напр. работы по ж. д. ремонту и проч., что мы уже отмѣтили выше.

Оптимистическихъ сообщеній, говорящихъ о томъ, что лѣсной промыселъ развивается, сравнительно немного. Приведемъ и эти сообщенія для полноты картины. Такъ сообщаютъ о развитіи разработки и вывозки лѣса на сплавъ изъ Тоншаевской вол. Ветл. у., Хорошевской в. Ветл. у., Семен. в. Кинешем. у., Ильин. в. Кинешем. у. «Рубка лѣса развивается» сообщаютъ изъ Вохт. в. Чухлом. у., «работы въ лѣсахъ развиваются по случаю неурожая» (Карпов. в. Варн. у.). Однако такихъ корреспонденцій не много. На 15 сообщеній объ упадкѣ выработки лѣса на сплавъ приходится всего 6 сообщеній о развитіи лѣсныхъ промысловъ.

---

**Т А Б Л И Ц Ы.**

## Метеорологическій бюллетень Костромской губернии.

(По даннымъ «ежемѣсячнаго метеорол. бюллетеня Никол. глав. физич. обсерватори»).)

Таблица 1.

Название мѣсяца.	Станція.	Сумма осадковъ въ мил- лиметрахъ.					Число дней.					Максимумъ въ 24 часа.			
							Съ осадками.			Со снѣг.		Мм.	Число дней со снѣ- гомъ покров.	Число дней съ гро- зами.	
		1 декада.	2 декада.	3 декада.	Мѣсяцъ.	Нормальн.	1 декада.	2 декада.	3 декада.	Мѣсяцъ.	Мѣсяцъ.				
ЯНВАРЬ.	Солиталичъ	10	7	5	21	25	3	3	5	11	11	4	10	—	—
	Кологривъ (Екимцево)	—	—	—	—	25	—	—	—	—	—	—	—	—	—
	Буй	12	12	11	35	25	4	7	7	18	18	6	4	31	—
	Макарьевъ	—	—	—	—	25	—	—	—	—	—	—	—	—	—
	Ветлуга	—	—	—	—	25	—	—	—	—	—	—	—	—	—
	Кинешма	—	—	—	—	25	—	—	—	—	—	—	—	—	—
Варнавинъ	12	10	8	30	25	5	4	7	16	16	6	7	31	—	
ФЕВРАЛЬ.	Солиталичъ	2	12	2	16	20	1	5	2	8	8	6	11	29	—
	Кологривъ (Екимцево)	8	6	7	21	15	7	6	2	15	15	4	28	—	—
	Буй	11	8	14	33	15	10	8	5	23	23	6	27	29	—
	Макарьевъ	—	—	—	—	15	—	—	—	—	—	—	—	—	—
	Ветлуга	—	—	—	—	15	—	—	—	—	—	—	—	—	—
	Кинешма	0	0	3	3	15	0	0	2	2	2	2	28	29	—
Варнавинъ	9	11	1	21	15	6	8	3	17	14	4	13	29	—	
МАРТЪ.	Солиталичъ	13	6	0	19	25	1	1	1	3	2	13	7	—	—
	Кологривъ (Екимцево)	3	8	0	11	20	2	6	0	8	7	2	14	—	—
	Буй	2	13	1	16	25	4	6	1	11	11	8	13	31	—
	Макарьевъ	0	4	0	4	25	0	5	1	6	6	3	13	—	—
	Ветлуга	—	—	—	—	20	—	—	—	—	—	—	—	—	—
	Кинешма	1	5	0	6	25	1	3	0	4	4	3	13	31	—
Варнавинъ	1	6	0	6	25	2	5	2	9	5	2	15	31	—	
АПРѢЛЬ.	Солиталичъ	0	0	0	0	30	0	0	0	0	0	—	—	20	—
	Кологривъ (Екимцево)	1	0	9	10	30	2	0	4	6	2	4	27	—	—
	Буй	1	2	1	4	30	1	2	3	6	1	1	20	19	—
	Макарьевъ	—	—	—	—	35	—	—	—	—	—	—	—	—	—
	Кинешма	—	—	—	—	35	—	—	—	—	—	—	—	—	—
	Варнавинъ	0	0	22	22	35	0	0	5	5	0	10	27	20	—
МАЙ.	Солиталичъ	—	—	—	—	60	—	—	—	—	—	—	—	—	—
	Кологривъ (Екимцево)	14	16	8	38	60	7	6	4	17	2	7	12	—	1
	Буй	18	30	2	49	60	6	8	3	17	2	15	14	—	0
	Макарьевъ	29	15	2	46	60	9	6	2	17	0	5	14	—	2
	Ветлуга	40	32	4	76	55	7	10	6	23	0	22	2	—	2
	Кинешма	12	16	5	33	55	7	7	2	16	2	5	17	—	1
Варнавинъ	15	26	8	50	55	7	7	4	18	1	11	17	—	—	
ИЮНЬ.	Солиталичъ	—	—	—	—	65	—	—	—	—	—	—	—	—	2
	Кологривъ (Екимцево)	38	4	44	85	65	7	4	4	15	0	23	30	—	3
	Буй	23	7	26	56	65	8	3	5	16	0	17	21	—	2
	Макарьевъ	35	20	10	64	65	6	6	3	15	0	10	4	—	1
	Ветлуга	36	16	5	57	70	7	5	6	18	0	14	4	—	4
	Кинешма	44	15	6	65	65	6	6	2	14	0	16	8	—	1
Варнавинъ	32	40	22	94	75	6	6	6	18	1	12	14	—	4	

## Состояние погоды зимой 1907—8 годъ.

(о—октябрь, н—ноябрь, д—декабрь)

Таблица 2.

УѢЗДЫ.	Когда выпалъ первый снѣгъ.			Когда установился окончательно самый низкий путь.			Когда стали рѣки.			Какой высоты достигалъ снѣжный покровъ въ поляхъ.						
										На выс. мѣстахъ.			На низ. мѣстахъ.			
	Число погав.	Мѣсяцъ и число.		Число погав.	Мѣсяцъ и число.		Число погав.	Мѣсяцъ и число.		Число пог.	Мѣсяцъ и число.		Число пог.	Мѣсяцъ и число.		
		Среди.	Колебания.		Среди.	Колебания.		Среди.	Колебания.		Среди.	Колебания.		Среди.	Колебания.	
1	2	3	4	5	6	7	8	9	10	11	12	13	14	15	16	
Буйскій . . . . .	2	09	01—017	2	н3	021—н15	2	021	020—021	2	арп.	$3/4$	$1/2$ —1	арп.	2	$2$ $1\frac{1}{2}$ — $2\frac{1}{2}$
Варнавинскій . . . . .	13	021	010—н5	14	н11	025—н21	14	025	010—н15	14	$1\frac{1}{4}$	1—2	„	14	2	$1\frac{1}{4}$ — $2\frac{1}{2}$
Велужскій . . . . .	21	016	03—028	21	029	014—н15	19	022	015—н1	20	$1\frac{1}{2}$	$1\frac{1}{2}$ — $1\frac{1}{2}$	„	20	$1\frac{1}{2}$	$1\frac{1}{4}$ —3 ар.
Галичскій . . . . .	13	022	010—н1	13	н6	024—н20	12	н1	015—н15	13	$1\frac{1}{2}$	—2	„	13	2	1—3 „
Кинешемскій . . . . .	7	026	019—н2	7	н12	н1—н25	9	021	017—н10	9	$3/4$	$1/2$ — $1\frac{1}{4}$	„	9	$1\frac{1}{2}$	$1\frac{1}{4}$ — $2\frac{1}{2}$
Кологривскій . . . . .	13	017	010—025	15	н29	020—н15	15	027	015—н8	15	$1\frac{1}{4}$	$1/2$ — $3/4$	„	16	2	$1\frac{1}{4}$ —4 „
Костромской . . . . .	9	018	013—н1	6	н7	026—н15	6	025	016—н10	8	$1\frac{1}{2}$	— $1\frac{1}{4}$	„	8	2	1—5 „
Макарьевскій . . . . .	16	024	015—н5	17	н11	026—н27	19	024	013—н10	19	$3/4$	$1/4$ — $1\frac{1}{4}$	„	18	$1\frac{3}{4}$	$1/2$ —3 „
Перехтскій . . . . .	25	016	010—н3	22	н12	016—д3	18	н2	011—н20	28	$3/4$	$1/4$ — $1\frac{1}{2}$	„	28	$1\frac{3}{4}$	$3/4$ —3 „
Солигаличскій . . . . .	2	017	016—017	4	021	018—025	3	024	015—н8	4	$1\frac{1}{4}$	$3/4$ —2	„	4	2	1—3 „
Чухломскій . . . . .	6	020	014—026	6	н2	020—н12	5	н4	024—н20	7	$1\frac{1}{4}$	$1/4$ —2	„	7	2	$1/2$ —3 „
Юрьевскій . . . . .	15	018	012—н1	15	н13	н1—н28	11	023	018—н10	16	$1\frac{1}{4}$	—2	„	17	$1\frac{3}{4}$	1—3 „
По губернии . . . . .	142	019	01—н5	142	н7	014—н28	133	026	011—н20	155	$1\frac{1}{4}$	—2	„	156	$1\frac{3}{4}$	$1/2$ —4 „

## Время таянiя снѣга

(м—мартъ, а—апрѣль)

Таблица 3.

№№ уѣздовъ.	УѢЗДЫ.	Начало таянiя.				Конечъ таянiя.				
		Число погав.	Среднее.			Число погав.	Среднее.			
			Мѣсяцъ и число.	Колебания.			Мѣсяцъ и число.	Колебания.		
				Отъ	До			Отъ	До	
1	2	3	4	5	6	7	8	9	10	
1	Буйскій . . . . .	5	м	19	м—10	м—30	5	а—20	а—14	а—27
2	Варнавинскій . . . . .	24	„	24	„—10	а—10	24	„—15	„—1	„—26
3	Велужскій . . . . .	20	„	27	„—15	„—7	20	„—13	„—10	„—20
4	Галичскій . . . . .	8	„	22	„—15	„—4	8	„—14	„—9	„—19
5	Кинешемскій . . . . .	14	„	20	„—5	„—1	14	„—11	„—6	„—20
6	Кологривскій . . . . .	16	„	22	„—10	„—5	16	„—13	„—5	„—20
7	Костромской . . . . .	6	„	19	„—15	„—1	6	„—13	„—10	„—20
8	Макарьевскій . . . . .	13	„	18	„—9	„—1	13	„—12	„—5	„—17
9	Перехтскій . . . . .	21	„	25	„—8	„—10	21	„—13	„—6	„—20
10	Солигаличскій . . . . .	4	„	27	„—20	„—4	4	„—12	„—6	„—15
11	Чухломскій . . . . .	7	„	27	„—15	„—10	7	„—14	„—7	„—20
12	Юрьевскій . . . . .	17	„	20	„—8	„—1	17	„—13	„—5	„—25
	По губернии . . . . .	155	м	23	м—10	а—10	155	а—13	а—1	а—27

## Вскрытіе и разливъ рѣкъ въ 1908 году.

Таблица 4.

У ъ з д ы.	Названіе рѣкъ.	Мѣсяцъ и число вскрытія рѣки.				Продолжительность разлива.			Разливы были противъ обыкнов.		
		Число показан.	Мѣсяцъ.	Число		Число показан.	Число дней.		Большіе.	Меньше.	Обыкновен.
				Средн. с.	Колѣбания.		Средн. с.	Колѣбания.			
1	2	3	4	5	6	7	8	9	10	11	12
1 Буйскій	Писья	1	Апрѣль.	12	—	1	9	—	1	—	—
	Пача	1	..	13	12—14	1	3,5	3—4	—	—	1
	Монга	1	..	12	—	1	7,5	7—8	—	—	1
	Корета	2	..	11	10—12	2	10	10—10	—	2	—
	Кострома	4	..	13	8—18	4	8,5	7—10	—	3	1
2 Варшавскій	Уста	3	апрѣль	8	6—10	3	6	3—7	2	1	—
	Вая	3	..	11	8—13	3	8	3—15	2	1	—
	Шилыкта	1	..	10	—	1	15	—	1	—	—
	Суда	1	..	10	—	1	7	—	—	1	—
	Воль	3	..	9	8—12	3	6	5—7	—	3	—
	Пужна	2	..	9	8—10	2	3	3—3	—	1	1
	Сапахта	1	..	7	—	1	2	—	—	—	1
	Льонда	2	..	11	10—12	2	2	2—2	1	1	—
	Шуда	1	..	15	—	1	10	—	—	1	—
	Зимора	1	..	12	—	1	2	—	1	—	—
	Ланшанга	1	..	8	—	1	13	—	—	—	1
	Черная	1	..	6	—	—	—	—	—	1	—
	Овсинка	1	..	9	—	1	2	—	—	—	1
	Темга	1	..	6	—	1	7	—	1	—	—
Моркна	1	..	6	—	1	7	—	1	—	—	
Велуга	10	..	12	8—20	5	11	7—14	2	7	1	
3 Велужскій	Щацуть	1	апрѣль	1	—	1	4	—	—	1	—
	Олма	4	..	15	12—20	3	7	4—12	1	3	—
	Хмеденка	2	..	9	8—10	2	3,5	3—4	—	1	1
	Нюртгога	1	..	8	—	—	—	—	—	1	—
	Нея	2	..	12	9—14	2	8	4—12	—	2	—
	Доронатка	1	..	7	—	1	4	—	—	1	—
	Прудонка	2	..	11	9—12	2	6	4—7	—	2	—
	Какша мал.	1	..	10	—	1	6	5—7	1	—	—
	Щукинузь	2	..	11	5—17	2	8	4—12	1	1	—
	Арба	1	..	12	—	1	12	—	1	—	—
	Какша бол.	1	..	4	—	1	12	—	—	1	—
	Пижма	4	..	10	8—15	4	6	3—7	1	1	2
	Унжа	1	..	15	—	1	5	—	—	1	—
	Темга	1	..	3	—	1	3	—	—	1	—
Велуга	9	..	12	9—16	4	5	3—6	—	8	1	
4 Галичскій	Средняя	1	апрѣль.	6	—	1	14	—	1	—	—
	Мѣра	1	..	7	—	—	—	—	—	—	1
	Шуя	1	..	8	—	1	5	—	—	—	1
	Кругець	—	..	—	—	1	5	—	—	1	—
	Кузь	1	..	7	—	1	4	—	—	—	1
	Пача	2	..	10	7—13	2	2	1—3	—	1	1
	Тобза	4	..	9	6—11	3	5	3—7	1	2	1
	Ихтежка	1	..	5	—	1	3	—	1	—	—
5 Кинешемскій	Крутыя	1	апрѣль	7	—	1	3	—	—	1	—
	Сендога	2	..	4	3—5	2	8	6—10	—	2	—
	Подога	1	..	5	—	—	—	—	—	1	—
	Мелетинка	1	..	8	—	1	5	—	1	—	—
	Голубуха	1	..	8	—	1	5	—	1	—	—

Таблица 4.

Уѣзды.	Названіе рѣкъ.	Мѣсяцъ и число вскрытія рѣки.				Продолжительность разлива.			Разливы были противъ обыкновен.		
		Число показан.	Мѣсяцъ.	Число.		Число показаній.	Среднее.	Колѣбания.	Большее.	Меньшее.	Обыкновен.
				Среднее.	Колѣбания.						
1	2	3	4	5	6	7	8	9	10	11	12
6 Вологдинскій	Абузенка	1	..	1	—	1	3	—	—	1	—
	Хунжа	1	..	5	—	1	3	—	—	—	—
	Медога	2	..	9	3—10	2	7	4—10	—	2	—
	Корба	1	..	9	—	1	4	—	—	1	—
	Мѣра	3	..	9	8—10	3	5	2—10	—	3	—
	Волга	3	..	14	12—16	3	15	10—20	2	—	1
	Межа	2	апрѣль	14	10—18	2	9	7—10	—	2	—
	Нельма	2	..	11	8—13	1	8	—	—	2	—
	Бѣльма	2	..	12	10—13	1	8	—	—	2	—
	Монга	1	..	10	—	—	—	—	—	1	—
	Вохтома	1	..	10	—	1	13	—	—	—	1
	Немдовка	1	..	10	—	1	13	—	—	—	1
	Дея	5	..	9	5—13	4	11	6—15	1	1	3
Помжа	2	мартъ	31	<sup>25</sup> 1/5	2	10	6—14	1	—	1	
Унжа	7	апрѣль	13	10—20	6	7	3—12	1	5	—	
7 Костромской	Корба	1	апрѣль	5	—	1	2	—	—	1	—
	Межа	2	..	9	7—10	2	3	2—4	1	1	—
	Стежера	2	..	3	1—5	2	9	8—10	1	1	—
	Волга	2	..	12	12—12	2	11	8—13	1	1	—
8 Макарьевскій	Моча	6	апрѣль	9	7—12	4	5	3—10	1	1	2
	Широкша	3	..	7	5—9	3	8	4—10	1	1	1
	Бѣлобжъ	4	..	7	5—10	3	5	2—8	—	4	—
	Козленецъ	2	..	10	5—15	1	2	—	—	2	—
	Домина	2	..	8	7—9	2	4	4—5	—	1	1
	Иел	2	..	11	10—12	2	13	10—15	—	1	1
	Шача	1	..	5	—	1	3	—	—	1	—
	Березовка	1	..	9	—	1	3	—	—	1	—
	Керженецъ	2	..	7	5—8	1	5	—	—	2	—
	Унжа	3	..	10	8—12	2	15	15—15	1	2	—
	Волга	4	..	12	9—14	2	15	15—15	4	—	—
	Узола	1	..	8	—	1	7	—	—	1	—
9 Перехтенскій	Солоница	5	апрѣль	7	5—8	4	3	1,5—5	1	1	3
	Теза	4	..	10	7—12	4	2	1—3	—	4	—
	Ностна	1	..	12	—	1	2	—	—	1	—
	Ладога	1	..	5	—	1	5	—	—	1	—
	Нингоръ	1	..	6	—	1	4	3—5	1	—	—
	Тупошеша	2	..	10	10—10	2	3	2—4	1	—	1
	Черновка	2	..	2	1—2	1	3	—	1	—	1
	Бѣлай	1	..	3	—	1	3	—	1	—	—
	Осиновка	1	..	8	—	1	4	—	—	1	—
	Сунжа	1	..	10	—	—	—	—	1	—	—
	Корба	1	..	5	—	1	5	—	—	1	—
	Кешка	1	..	15	—	—	—	—	1	—	—
	Перехта	1	..	5	—	1	1,5	—	—	—	1
Волга	3	..	15	14—15	3	14	13—15	3	—	—	
Налого	1	..	3	—	1	3	—	1	—	—	
10 Солигаличскій	Волжа	1	мартъ	31	—	—	—	—	—	—	1
	Поля	1	апрѣль	7	—	1	7	—	1	—	—
	Шача	1	..	12	—	1	6	—	—	1	—
	Солда	1	..	6	—	1	6	—	—	—	1
	Кострома	2	..	12	10—14	1	12	—	1	—	1
11 Чухломскій	Сундоба	1	апрѣль	14	—	1	1	—	—	1	—
	Чага	1	..	17	—	1	1	—	—	1	—



Уѣзды.	Название рѣкъ.	Мѣсяць и число вскрытiя рѣки.				Продолжительность разлива.			Разливъ былъ противъ обыча.		
		Число покаян.	Мѣсяць	Число.		Число покаян.	Среднее.	Колѣбанiя.	Больше.	Меньше.	Обыкновенный.
				Среднее.	Колѣбанiя.						
1	2	3	4	5	6	7	8	9	10	11	12
12 Юрьевецкiй	Воча.	2	..	9	7—10	2	5	3—7	1	—	1
	Иця	2	..	9	8—10	2	3	3—3	1	1	—
	Идолъ	2	..	9	8—10	2	3	3—3	1	1	—
	Кисеть	1	..	12	—	1	7	—	1	—	—
	Печерда	1	..	6	—	1	4	—	1	—	—
	Шача	1	..	12	—	1	10	—	1	—	—
	Чухлом. озеро	1	..	16	—	1	3	—	1	—	—
	Орѣховка	1	апрѣль	5	—	1	4	—	1	—	—
	Хрѣпиха	1	..	13	—	1	3	—	—	—	1
	Лухъ	3	..	8	4—10	2	4	3—6	—	3	—
	Добрица	2	..	8	6—10	1	5	4—6	—	2	—
	Парша	1	..	15	—	—	—	—	—	1	—
	Лвдихъ	1	..	16	—	—	—	—	—	1	—
	Чебышевка	1	..	3	—	1	7	—	—	1	—
	Порядица	3	..	5	4—5	3	5	4—8	—	3	—
	Елмать	1	..	14	—	1	2	—	—	—	1
	Сеготь	1	..	5	—	—	—	—	—	—	1
	Шохонка	1	..	5	—	1	2	—	—	1	—
	Усоха	1	..	3	—	1	8	—	—	1	—
	Волга	5	..	12	9—14	3	15	10—25	3	—	—
Елма	1	..	3	—	1	2	—	—	1	—	
1 Буйскiй		9	апрѣль.	12	8—18	9	8	3 10	1	5	3
2 Варнавинскiй		33	..	10	6—20	27	7	2—15	11	17	5
3 Велужскiй		33	..	11	1—20	26	6	3 12	5	24	4
4 Галичскiй		11	..	8	5—13	10	5	1—14	3	4	5
5 Кинешемскiй		17	..	8	1—16	16	7	2—20	4	12	1
6 Кологривскiй		23	..	10	с.25—20	18	9	3 15	3	13	6
7 Костромской		7	..	8	1—12	7	7	2—13	3	4	—
8 Макарьевскiй		31	..	9	5—15	23	8	2—15	8	16	5
9 Перехтскiй		26	..	8	1—15	22	5	1—15	11	9	6
10 Солигаличскiй		6	..	8	с.31—14	4	8	6—12	2	1	3
11 Чухломскiй		12	..	11	6—17	12	4	1—10	7	4	1
12 Юрьевецкiй		23	..	9	3—16	16	6	2—25	6	12	3
По губерни		231	апрѣль.	9	с.25—20	190	7	1 25	64	121	42

### Начало полевого периода

(мр—мартъ, а—апрѣль, м—май)

Таблица 5.

УѢЗДЫ.	Когда установилась теплая погода.			Когда выпалъ первый дождь.			Когда просохли поля.			Когда начали зеленѣть луга.			Когда вывели скотъ.		
	Мѣс. и число.		число показ.	Мѣс. и число.		число показ.	Мѣс. и число.		число показ.	Мѣс. и число.		число показ.	Мѣс. и число.		число показ.
	Среди.	Колеб.		Среди.	Колеб.		Среди.	Колеб.		Среди.	Колеб.		Среди.	Колеб.	
2	3	4	5	6	7	8	9	10	11	12	13	14	15	16	
Буйскій	5	а24	а10—м5	5	а20	а14—а30	5	м2	а25—м10	4	м1	а23—м12	5	м1	а28—м5
Варшавскій	13	„15	„5—а30	24	„15	„5—„25	25	а23	„15—„10	21	„2	„17—„15	25	а26	„17—„10
Вогдужскій	16	„19	„5—м15	27	„17	„8—м5	31	„22	„14—„10	26	а30	„20—„15	28	„29	„12—„15
Галичскій	11	„17	мр30—„7	12	„13	„4—а27	11	„29	„21—„6	9	м3	„27—„9	13	„27	„23—„3
Кинешемскій	10	„29	а5—„20	14	„11	„5—„17	14	„29	„20—„15	15	а25	„15—„5	17	„23	„18—а28
Кологривскій	11	„14	„1—„1	16	„12	„8—„20	20	„23	„15—„3	14	„25	„15—„7	18	„22	„15—м1
Костромской	3	„17	„10—а29	7	„7	„1—„15	9	„28	„22—„5	8	„29	„20—„9	9	„24	„19—а28
Магарьевскій	13	„18	„9—м9	21	„13	„3—„20	21	„23	„15—„10	18	„29	„15—„10	23	„26	„18—м9
Нерехтскій	13	„12	„1—„10	21	„11	„5—„18	24	„29	„23—„12	22	м6	„19—„15	24	„21	„16—а28
Солигаличскій	3	„18	„1—а25	5	„11	„5—„27	4	„29	„26—„1	4	„7	„1—„16	7	„25	„23—м1
Чухломскій	9	„19	„1—м13	9	„13	„5—„20	9	„27	„20—„1	8	„4	а16—„15	9	„25	„15—„10
Юрьевскій	19	„14	„1—„11	19	„13	„2—„20	21	„28	„18—„12	18	„2	„19—„15	20	„24	„13—а28
По губернии	126	а17	мр30—м20	180	а13	а1—а30	194	а26	а14—м15	167	м1	а15—м16	198	а25	а12—м15

### Когда начали пахать яровое поле.

(а—апрѣль, м—май)

Таблица 6.

Название уѢЗДОВЪ.	Число показ.	Средис.	Колебанин.
Буйскій	6	м5	а30—м10
Варшавскій	27	а27	„17—„6
Вогдужскій	31	„25	„15—„5
Галичскій	13	м4	„26—„13
Кинешемскій	14	„3	„15—„24
Кологривскій	19	а25	„18—„1
Костромской	7	м6	„24—„20
Магарьевскій	23	„2	„18—„17
Нерехтскій	21	„10	„25—„27
Солигаличскій	7	„3	„27—„10
Чухломскій	10	а27	„18—„6
Юрьевскій	20	м2	„19—„15
По губернии:	198	м6	а15—м27

## Время производства а—апрѣль м—май.

Названіе уѣздовъ.	О в е с ь .						Я ч м е н ь .						П ш е н и ц а .					
	Начало.			Конѣцъ.			Начало.			Конѣцъ.			Начало.			Конѣцъ.		
	Число показ.	Среднее.	Колебания.	Число показ.	Среднее.	Колебания.	Число показ.	Среднее.	Колебания.	Число показ.	Среднее.	Колебания.	Число показ.	Среднее.	Колебания.	Число показ.	Среднее.	Колеб.

### 1. Въ хозяйствахъ

1 Буйскій	2 м	7 м	4—м10	3 м	20 м	18—м21	2 м	24 м	22—м25	2 м	26 м	24—м27	—	—	—	—	—	—
2 Варнав.	23 м	5 а	21—,20	19	16	5—,27	6	2 а	24—,10	6	6 а	27—,15	4 м	3 а	20— м15	4 м	9 м	1—м18
3 Ветлуж.	22 а	28	18—, 7	22	11	2—,20	10 а	30	23—, 6	10	3	26—,10	3	5	24—,15	3	13	30—,25
4 Галичск.	11 м	7	1—,14	11	13	7—,18	11 м	23	17—,29	11	29	24—і 2	4	2	18—,16	4	7	24—,21
5 Кинеш.	15 м	10 м	1—,20	15	23	12—і 3	10	25	15—і 4	10	29	16—,10	1	17	—	1	17	—
6 Колог.	15 а	30	20—, 8	15	10	1—м20	8	8 а	25—м20	8	13	5—м20	4 а	30	22—м 7	4	11 м	2—м20
7 Костр.	7 м	15	10—,20	7	29	17—і 10	5	23	18—і 27	5	28	21—і 3	1 м	18	—	1	21	—
8 Макар.	21 м	10	1—,20	21	23	15—м31	1	20	—	1	24	—	4	23	21—м25	4	26	24—м27
9 Перехт.	25 м	18	9—,27	25	27	12—і 10	20	27	20—і 2	20	і 2	24—і 10	1	10	—	1	15	—
10 Солиг.	4 м	2 а	27—, 7	4	20	12—м27	3	18	15—м20	3	19	15—м23	2	6	1— м12	2	7	1—м13
11 Чухлом.	6 а	30	24—, 6	6	18	10—,25	6	12	1—,25	6	21	14—,28	11	4	23—,15	5	12	1—,24
12 Юрьев.	21 м	11 м	1—,21	21	17	10—,24	1	21	—	1	23	—	—	20	14—,25	11	23	16—,30
По губери.	171 м	7 а	18—м27	169 м	20 м	1—і 10	84 м	14 а	23—і 4	83 м	18 а	26—і 10	40 м	7 а	18—м25	40 м	12 а	24—м30

### 2. Въ хозяйствахъ

1 Буйскій	2 м	6 м	1—м12	2 м	21 м	18—м23	3 м	26 м	24—м28	3 м	30 м	24—і 4	—	—	—	—	—	—
2 Варнав.	1	1	—	1	15	—	—	—	—	—	—	—	—	—	—	—	—	—
3 Ветлуж.	4	1 а	25—м 7	4	9	6—м11	—	—	—	—	—	—	—	—	—	—	—	—
4 Галич.	4	4	28—,10	4	10	5—,15	3 м	19	14—м24	3 м	24	19—м29	1 м	10	—	1 м	10	—
5 Кинеш.	3	9	30—,18	3	20	15—,25	1	28	—	1	і 1	—	—	—	—	—	—	—
6 Колог.	3	1	25—, 6	3	12	8—,15	—	—	—	—	—	—	—	—	—	—	—	—
7 Костр.	3	15	14—м15	3	20	18—і 10	3 м	22	16—м27	3 м	24	20—м28	1 м	15	—	1 м	19	—
8 Макар.	1	10	—	1	22	—	—	—	—	—	—	—	—	—	—	—	—	—
9 Перехт.	3	19	18—м20	3	30	28—м31	1 м	26	—	1	і 1	—	—	—	—	—	—	—
10 Солиг.	1	6	—	1	16	—	1	16	—	1	16	—	1	16	—	1	16	—
11 Чухлом.	3	3 а	30—м 6	3	11	10—м12	2	11	10—м12	2	11	15—м16	2	8	6—м10	2	10	8—м11
12 Юрьев.	2	6	4—, 8	1	14	12—,15	—	—	—	—	—	—	—	—	—	—	—	—
По губери.	30 м	7 а	25—м20	30 м	19 м	6—м25	14 м	19 м	10—м28	14 м	25 м	15—і 4	5 м	11 м	6—м16	5 м	14 м	8—м19



Таблица 8.

Название уѣздовъ.	Хороша ли была весна для роста озимей.						Хороши ли были озимые хлѣба въ концѣ мая.					
	Число покосовъ.	Очень хорошия.	Хорошия.	Средняя.	Плохая.	Очень плохая.	Число покосовъ.	Очень хороши.	Хороши.	Средне.	Плохи.	Очень плохи.
1 Буйскій . . . . .	5	—	1	1	3	—	6	—	1	4	—	1
2 Варнавинскій . . . . .	24	—	2	9	12	1	22	—	1	13	7	1
3 Ветлужскій . . . . .	24	—	—	5	18	1	31	—	—	16	13	2
4 Галичскій . . . . .	12	1	1	2	7	1	11	2	1	3	4	1
5 Бинешемскій . . . . .	12	—	1	3	8	—	16	—	2	10	4	—
6 Кологривскій . . . . .	18	1	—	2	13	2	18	—	—	5	13	—
7 Костромской . . . . .	9	—	5	1	3	—	9	—	5	3	1	—
8 Маварьевскій . . . . .	16	1	3	3	8	1	19	—	3	10	6	—
9 Перехтскій . . . . .	21	1	12	3	5	—	24	2	10	12	—	—
10 Солигаличскій . . . . .	5	—	1	2	2	—	7	—	1	3	3	—
11 Чухломскій . . . . .	8	1	3	3	1	—	9	—	4	5	—	—
12 Юрьевскій . . . . .	14	—	4	2	8	—	21	—	6	10	5	—
По губернии . . . . .	168	5	33	36	88	6	193	4	34	94	56	5

**Цѣны на рабочія руки во время**

На хозяйскихъ харчахъ.

Уѣзды.	На хозяйскихъ харчахъ.											
	Мужчинъ.			Женщинъ.			Подростку.			Работнику съ лошадыю.		
	число показ.	Средн.	Колеб.		число показ.	Средн.	Колеб.		число показ.	Средн.	Колеб.	
Отъ			До	Отъ			До	Отъ			До	
1	2	3	4	5	6	7	8	9	10	11	12	13

**А) Во время весенней пахоты.**

**а) у кре**

1 Буйскій . . . . .	4	69	60—80	3	40	30—50	1	25	—	3	135	125—150
2 Варшавскій . . . . .	18	53	25—100	13	35	15—70	16	21	8—30	17	114	60—180
3 Ветлужскій . . . . .	26	36	20—50	18	23	15—30	20	20	10—30	25	89	45—150
4 Галичскій . . . . .	9	82	60—120	6	49	35—60	4	36	30—40	8	163	130—200
5 Килешемскій . . . . .	7	94	50—120	4	34	25—40	2	23	20—25	8	158	70—250
6 Кологривскій . . . . .	10	45	30—50	12	32	20—50	12	22	10—30	13	123	80—150
7 Костромской . . . . .	8	61	40—100	7	34	25—50	5	24	20—30	5	114	80—125
8 Макарьевскій . . . . .	16	52	30—100	8	29	20—45	10	26	10—40	15	109	60—150
9 Нерехтскій . . . . .	15	80	45—125	11	44	25—80	10	37	20—80	13	183	125—250
10 Солигаличскій . . . . .	4	79	50—100	4	43	30—70	1	30	—	3	138	125—150
11 Чухломскій . . . . .	9	70	50—100	9	47	30—75	7	29	15—50	7	143	110—175
12 Юрьевецкій . . . . .	15	64	40—100	11	38	25—50	8	30	20—50	15	140	100—200
По губерніи . . . . .	141	60	20—125	106	36	15—80	96	25	8—80	132	128	60—250

**б) у вла**

1 Буйскій . . . . .	2	73	65—80	2	50	50—50	1	40	—	1	150	—
2 Варшавскій . . . . .	—	—	—	—	—	—	—	—	—	—	—	—
3 Ветлужскій . . . . .	2	35	30—40	2	23	20—25	2	18	15—20	2	90	60—120
4 Галичскій . . . . .	4	79	70—100	4	48	40—50	3	38	35—40	4	168	150—200
5 Килешемскій . . . . .	2	80	60—100	1	40	—	—	—	—	1	150	—
6 Кологривскій . . . . .	4	38	30—45	4	23	20—25	3	16	10—20	3	112	80—150
7 Костромской . . . . .	2	53	45—60	2	25	25—25	2	18	15—20	2	113	100—125
8 Макарьевскій . . . . .	1	75	—	—	—	—	1	40	—	1	150	—
9 Нерехтскій . . . . .	1	100	—	1	50	—	1	40	—	1	200	—
10 Солигаличскій . . . . .	2	75	50—100	3	40	30—70	1	30	—	1	140	—
11 Чухломскій . . . . .	6	68	50—100	6	48	30—70	5	33	20—50	6	149	110—200
12 Юрьевецкій . . . . .	1	100	—	1	50	—	1	50	—	1	200	—
По губерніи . . . . .	27	66	30—100	26	40	20—70	20	30	10—50	23	143	60—200

**вЕСЕННИХЪ ПОЛЕВЫХЪ РАБОТЪ.**

Таблица 9.

Н а с в о и х ъ х а р ч а х ъ :																	
За 1 лошадь.			Мужчинѣ.			Женщинѣ.			Подростку.			Рабочему съ лошадыю.			За 1 лошадь.		
число показ.	Колеб.		число показ.	Среди.	Колеб.	число показ.	Среди.	Колеб.	число показ.	Среди.	Колеб.	число показ.	Среди.	Колеб.	число показ.	Среди.	Колеб.
	Отъ	До															
14	15	16	17	18	19	20	21	22	23	24	25	26	27	28	29	30	31

**СТЪАНЪ.**

4	92	50—150	5	79	50—100	4	46	25—60	1	35	—	4	156	150—175	4	106	60—175
16	67	30—120	13	77	40—160	10	40	25—70	11	28	15—40	13	161	95—250	11	95	55—150
24	51	25—100	17	50	35—70	14	35	25—50	14	27	15—50	18	124	80—200	16	71	25—120
6	92	70—120	6	109	85—150	5	71	65—75	4	53	40—65	6	203	150—250	5	120	100—150
7	81	20—130	4	96	75—110	3	58	40—70	1	40	—	3	225	125—300	4	111	50—150
12	80	30—120	10	67	50—100	10	45	35—80	9	35	25—50	10	167	100—230	9	103	50—150
5	73	50—100	6	85	60—150	5	52	40—75	4	38	30—50	5	164	125—200	4	91	65—100
15	62	30—100	12	69	50—100	6	50	35—65	7	43	20—60	13	152	100—200	12	90	60—110
12	96	75—125	14	101	65—140	11	57	35—100	9	43	25—100	14	212	150—300	12	121	80—180
4	74	50—100	—	—	—	—	—	—	—	—	—	—	—	—	—	—	—
8	87	60—125	4	93	70—130	4	70	50—100	4	49	35—75	4	193	140—230	4	109	75—140
11	85	50—100	8	79	60—100	7	50	40—70	6	42	30—50	10	171	120—200	7	107	75—130
124	74	20—150	99	77	35—160	79	50	25—100	70	37	15—100	100	155	80—300	88	97	25—180

**ДЪЛЬЦЕВЪ.**

2	110	100—120	1	80	—	1	60	—	1	45	—	1	180	—	1	125	—
1	100	—	2	40	40—40	2	25	20—30	2	25	20—30	2	125	100—150	1	120	—
3	102	75—120	2	100	100—100	2	75	75—75	2	63	60—65	2	183	165—200	1	100	—
1	70	—	1	70	—	1	35	—	1	35	—	1	150	—	1	80	—
3	73	60—100	4	56	45—70	4	37	35—45	3	29	25—35	4	146	100—200	3	97	70—110
1	50	—	1	65	—	1	45	—	1	35	—	1	140	—	1	70	—
1	75	—	—	—	—	—	—	—	—	—	—	—	—	—	—	—	—
1	100	—	1	120	—	1	60	—	1	45	—	1	250	—	1	100	—
1	100	—	1	80	—	1	48	—	—	—	—	1	180	—	1	100	—
6	89	60—125	3	80	70—90	3	60	50—70	3	40	35—45	5	190	140—230	3	112	75—140
1	100	—	—	—	—	—	—	—	—	—	—	—	—	—	—	—	—
21	89	50—125	16	72	40—120	16	49	20—75	14	39	20—65	18	170	100—250	13	102	70—140

**Цѣны на рабочія руки во**

УѢЗДЫ.	На хозяйскихъ харчахъ											
	Мужчинѣ.			Женщинѣ.			Подростку.			Работнику съ лошадыю.		
	Число показ.	Среди.	Колѣб. отъ до	Число показ.	Среди.	Колѣб. отъ до	Число показ.	Среди.	Колѣб. отъ до	Число показ.	Среди.	Колѣб. отъ до

**Б) Во время съва яровыхъ хлѣбовъ:**

**а) у кре**

1 Буйскій . . . . .	4	69	60—80	3	40	30—50	1	25	—	—	3	135	125—150
2 Варнавинскій . . . . .	13	49	25—100	10	34	20—60	14	21	8—30	11	115	60—190	
3 Ветлужскій . . . . .	19	35	20—50	14	22	15—30	16	18	10—30	18	83	45—150	
4 Галичскій . . . . .	7	86	60—120	6	55	30—75	4	36	20—45	5	173	120—225	
5 Киншемскій . . . . .	5	71	30—100	4	29	20—40	3	25	15—40	4	121	70—170	
6 Кологривскій . . . . .	10	46	30—55	9	31	20—50	8	24	10—30	10	128	80—150	
7 Костромской . . . . .	3	53	40—60	3	28	25—35	2	23	20—25	2	90	80—100	
8 Макарьевскій . . . . .	10	51	30—75	5	29	25—40	5	26	10—40	9	108	50—150	
9 Перехтскій . . . . .	7	76	50—100	3	35	25—50	5	29	20—50	4	171	150—200	
10 Солигалическій . . . . .	1	60	—	2	38	35—40	1	35	—	2	138	125—150	
11 Чухломскій . . . . .	5	69	50—100	5	47	30—60	4	31	20—50	4	171	110—220	
12 Юрьевецкій . . . . .	10	67	40—100	8	39	25—50	7	31	20—50	9	144	100—200	
По губерніи . . . . .	94	56	20—120	72	34	15—75	70	25	8—50	81	122	45—225	

**б) у вла**

1 Буйскій . . . . .	2	73	65—80	2	50	50—50	1	40	—	—	1	160	—
2 Варнавинскій . . . . .	1	40	—	1	20	—	1	20	—	—	1	100	—
3 Ветлужскій . . . . .	1	40	—	1	20	—	1	15	—	—	1	60	—
4 Галичскій . . . . .	3	88	70—115	3	55	50—60	3	42	40—45	3	182	150—225	
5 Киншемскій . . . . .	2	73	45—100	1	30	—	1	20	—	—	1	120	—
6 Кологривскій . . . . .	3	35	30—40	3	23	20—25	3	16	10—20	2	93	80—110	
7 Костромской . . . . .	1	50	—	1	35	—	1	30	—	—	1	110	—
8 Макарьевскій . . . . .	1	75	—	—	—	—	1	40	—	—	1	150	—
9 Перехтскій . . . . .	1	110	—	1	50	—	1	40	—	—	1	200	—
10 Солигалическій . . . . .	1	60	—	1	35	—	1	35	—	—	1	150	—
11 Чухломскій . . . . .	2	60	50—70	2	45	30—60	2	28	20—35	2	140	110—170	
12 Юрьевецкій . . . . .	1	100	—	1	50	—	1	50	—	—	1	200	—
По губерніи . . . . .	19	66	30—115	17	39	20—60	17	31	10—50	16	141	60—225	



**время весеннихъ полевыхъ работъ.**

За 1 лошадь.			На своихъ харчахъ									За 1 лошадь					
			Мужчинѣ.			Женщинѣ.			Подростку.			Рабочему съ лошадью.					
число полев. з.	Колеб.		число полев. з.	Колеб.		число полев. з.	Колеб.		число полев. з.	Колеб.		число полев. з.	Колеб.		число полев. з.	Колеб.	
	Среди.	Отъ до		Среди.	Отъ до		Среди.	Отъ до		Среди.	Отъ до		Среди.	Отъ до		Среди.	Отъ до
14	15	16	17	18	19	20	21	22	23	24	25	26	27	28	29	30	31

**СТЯНЬ.**

4	92	50--150	5	79	50--100	4	46	25--60	1	35	—	4	156	150--175	4	106	60--175
10	71	30--120	11	73	40--150	8	40	25--70	9	28	15--40	12	163	95--250	10	98	55--150
17	47	25--100	11	53	40--70	10	34	25--45	11	28	15--50	12	122	70--200	11	68	25--120
4	94	50--130	6	113	85--150	6	71	40--92	4	50	25--70	5	209	150--250	4	118	65--150
4	74	20--130	3	80	65--100	3	54	40--70	1	40	—	3	188	125--300	3	102	50--150
9	84	60--100	9	69	50--100	7	46	35--80	6	36	25--50	9	164	100--230	8	98	55--130
3	67	50--100	1	60	—	1	40	—	1	30	—	1	125	—	1	65	—
8	58	30--100	7	76	60--100	4	51	40--65	4	43	20--60	9	153	100--200	9	78	60--110
4	89	75--100	7	106	65--140	4	59	40--75	4	31	25--40	6	221	200--250	6	120	100--150
2	75	50--100	—	—	—	—	—	—	—	—	—	—	—	—	—	—	—
5	105	60--160	3	77	70--80	3	63	50--70	2	38	35--40	3	213	140--300	3	132	75--200
7	87	70--100	7	80	60--100	5	54	45--70	4	43	30--50	6	178	150--200	4	119	100--130
77	73	25--160	70	78	40--150	55	49	25--92	47	35	15--70	70	167	70--300	63	96	25--200

**ДЪЛЬЦЕВЪ**

2	115	110--120	1	80	—	1	60	—	1	45	—	1	180	—	1	125	—
1	50	—	1	50	—	1	25	—	1	25	—	1	120	—	1	60	—
—	—	—	2	50	50--50	2	25	25--25	2	23	20--25	1	70	—	1	40	—
2	108	85--130	3	112	100--130	3	73	65--80	3	58	45--70	3	215	195--250	2	128	105--150
1	80	—	1	65	—	1	50	—	1	40	—	1	140	—	1	100	—
2	60	60--60	3	55	45--70	3	38	30--45	3	29	25--35	3	135	100--200	2	90	70--110
1	60	—	1	70	—	1	50	—	1	45	—	1	150	—	1	80	—
1	75	—	—	—	—	—	—	—	—	—	—	—	—	—	—	—	—
1	100	—	1	130	—	1	60	—	1	45	—	1	250	—	1	100	—
1	100	—	—	—	—	—	—	—	—	—	—	—	—	—	—	—	—
2	80	60--100	1	70	—	1	50	—	1	35	—	1	140	—	1	75	—
1	100	—	—	—	—	—	—	—	—	—	—	—	—	—	—	—	—
15	86	50--130	14	76	45--130	14	48	25--80	14	39	20--70	13	162	70--250	11	92	40--150

## Цѣны на рабочія руки во

Уѣзды.	На хозяйскихъ харчахъ.											
	Мужчинѣ.			Женщинѣ.			Подростку.			Работнику съ лошадыю:		
	Число показ.	Среди.	Колѣб. Отъ До	число показ.	Среди.	Колѣб. Отъ До	число показ.	Среди.	Колѣб. Отъ До	число показ.	Среди.	Колѣб. Отъ До
1	2	3	4	5	6	7	8	9	10	11	12	13

### В) Во время посадки картофеля:

### а) у кре

1 Буйскій . . . . .	4	69	60—80	3	40	30—50	1	25	—	3	135	125—150
2 Варнавинскій . . . . .	6	48	30—65	9	20	10—30	8	16	6—30	6	97	60—120
3 Ветлужскій . . . . .	16	33	20—50	16	23	15—30	14	18	10—30	15	82	45—150
4 Галичскій . . . . .	1	75	—	6	42	20—60	5	33	15—45	4	169	150—225
5 Кинешемскій . . . . .	1	50	—	2	33	25—40	1	40	—	1	70	—
6 Кологривскій . . . . .	6	43	30—50	11	30	20—40	9	21	10—30	10	115	80—150
7 Костромской . . . . .	2	50	40—60	2	33	25—40	1	20	—	1	80	—
8 Макарьевскій . . . . .	8	49	40—75	6	27	20—35	4	25	10—40	8	106	80—150
9 Перехтскій . . . . .	5	73	50—90	6	34	25—50	5	25	15—40	5	157	125—175
10 Солигаличскій . . . . .	1	60	—	3	35	30—40	1	35	—	1	150	—
11 Чухломскій . . . . .	6	62	45—100	7	41	30—60	4	29	20—50	5	161	110—220
12 Юрьевецкій . . . . .	7	59	40—100	7	35	25—50	7	27	15—50	5	134	100—200
По губерніи . . . . .	63	50	20—100	78	31	10—60	60	23	6—50	64	118	45—225

### б) у вла

1 Буйскій . . . . .	2	73	65—80	2	50	50—50	1	40	—	1	160	—
2 Варнавинскій . . . . .	—	—	—	—	—	—	—	—	—	—	—	—
3 Ветлужскій . . . . .	2	35	30—40	1	20	—	1	15	—	1	60	—
4 Галичскій . . . . .	1	75	—	3	45	40—50	2	35	30—40	3	157	150—170
5 Кинешемскій . . . . .	1	100	—	—	—	—	—	—	—	—	—	—
6 Кологривскій . . . . .	3	35	30—40	3	23	20—25	3	16	10—20	2	93	80—110
7 Костромской . . . . .	1	50	—	1	35	—	1	30	—	1	110	—
8 Макарьевскій . . . . .	1	75	—	—	—	—	1	40	—	1	150	—
9 Перехтскій . . . . .	1	90	—	1	40	—	1	30	—	1	150	—
10 Солигаличскій . . . . .	1	60	—	3	32	30—35	1	35	—	1	150	—
11 Чухломскій . . . . .	3	65	45—100	3	42	30—60	2	35	20—70	3	141	110—200
12 Юрьевецкій . . . . .	2	78	55—100	2	40	30—50	3	33	30—50	2	150	100—200
По губерніи . . . . .	18	62	30—100	19	37	20—60	16	30	10—70	16	135	60—200

## ВРЕМЯ ВѢСЕННИХЪ ПОЛЕВЫХЪ РАБОТЪ.

Н а с в о и х ъ х а р ч а х ъ .

За 1 лошадь.			Мужчинѣ.			Женщинѣ.			Подростку.			Рабочему съ лошадью.			За 1 лошадь.		
число показ.	Среди.	Колѣб.	число показ.	Среди.	Колѣб.	число показ.	Среди.	Колѣб.	число показ.	Среди.	Колѣб.	число показ.	Среди.	Колѣб.	число показ.	Среди.	Колѣб.
		Отъ До			Отъ До			Отъ До			Отъ До			Отъ До			
14	15	16	17	18	19	20	21	22	23	24	25	26	27	28	29	30	31

### СТѢАНЪ.

4	93	50—150	4	86	70—100	3	53	50—60	1	35	—	3	158	150—175	4	106	60—175
5	56	30—80	5	57	50—70	5	34	30—40	4	26	15—40	4	126	95—160	3	85	55—100
15	45	25—100	10	53	40—70	10	36	25—50	10	27	15—50	11	126	70—200	11	67	25—120
3	102	75—130	1	100	—	4	65	50—77	4	53	40—65	3	195	185—200	2	105	100—110
1	25	20—30	1	75	—	1	43	40—45	—	—	—	1	125	—	1	55	50—60
9	72	30—100	4	73	50—100	4	53	40—80	4	37	25—50	4	171	120—230	4	100	70—120
1	50	—	1	60	—	1	40	—	1	30	—	1	125	—	1	65	—
7	55	40—75	6	73	50—100	4	43	30—50	3	28	20—40	8	142	100—160	8	82	55—110
5	92	80—100	5	89	65—100	5	41	35—50	5	32	25—40	5	195	150—250	5	104	80—140
1	100	—	—	—	—	—	—	—	—	—	—	—	—	—	—	—	—
6	96	60—160	2	75	70—80	2	60	50—70	1	35	—	2	220	140—300	2	138	75—200
5	80	60—100	4	79	60—100	4	48	35—60	3	40	30—50	3	183	140—200	3	115	100—125
62	69	20—160	43	71	40—100	43	45	25—80	36	33	15—65	45	155	70—300	44	90	25—200

### ДѢЛЬЦЕВЪ

2	115	110—120	1	80	—	1	60	—	1	45	—	1	180	—	1	125	—
—	—	—	—	—	—	—	—	—	—	—	—	—	—	—	—	—	—
—	—	—	2	50	50—50	2	25	25—25	2	23	20—25	1	70	—	1	40	—
2	93	75—110	1	100	—	2	63	50—75	2	58	50—65	2	193	185—200	1	100	—
—	—	—	—	—	—	—	—	—	—	—	—	—	—	—	—	—	—
2	60	60—60	3	55	45—70	3	38	30—45	3	29	25—35	3	135	100—200	2	90	70—110
1	60	—	1	70	—	1	50	—	1	45	—	1	150	—	1	80	—
1	75	—	—	—	—	—	—	—	—	—	—	—	—	—	—	—	—
1	100	—	1	100	—	1	50	—	1	35	—	1	200	—	1	100	—
1	100	—	—	—	—	—	—	—	—	—	—	—	—	—	—	—	—
3	78	60—125	1	70	—	1	50	—	1	35	—	1	140	—	1	75	—
2	75	50—100	—	—	—	—	—	—	—	—	—	—	—	—	—	—	—
15	84	60—125	10	69	45—100	12	46	25—75	11	37	20—65	10	143	70—200	8	88	40—125

Таблица 10.

**Цѣны на рабочія руки**

Уѣзды.	На хозяйскихъ харчахъ.											
	Мужчинѣ.			Женщинѣ.			Подростку.			Работнику съ лошадыю.		
	число показ.	Среди	Колѣб.	число показ.	Среди	Колѣб.	число показ.	Сред. и.	Колѣб.	число показ.	Среди	Колѣб.
			Отъ до			Отъ до			Отъ до			
1	2	3	4	5	6	7	8	9	10	11	12	13

**а) у кре**

1 Буйскій . . . . .	4	69	60—80	3	40	30—50	1	25	— —	3	135	125—150
2 Варшавскій . . . . .	5	45	35—60	5	25	20—30	5	16	8—20	4	101	60—120
3 Велужскій . . . . .	4	33	20—40	4	21	15—25	4	15	10—20	4	89	60—110
4 Галичскій . . . . .	4	90	60—120	4	48	40—60	3	30	20—40	3	203	170—230
5 Кинешемскій . . . . .	2	48	45—50	2	28	25—30	1	20	— —	2	95	70—120
6 Кологривскій . . . . .	1	35	30—40	1	23	20—25	1	13	10—15	1	105	100—110
7 Костромской . . . . .	1	50	— —	1	30	— —	1	25	— —	1	100	— —
8 Макарьевскій . . . . .	1	40	— —	1	25	— —	—	—	— —	—	—	— —
11 Чухломскій . . . . .	4	61	45—100	4	41	30—60	2	35	20—50	2	157	125—200
По губерніи . . . . .	26	56	20—120	25	33	15—60	18	21	8—50	20	124	60—230

**а) у вла**

1 Буйскій . . . . .	1	80	— —	1	50	— —	—	—	— —	—	—	— —
4 Галичскій . . . . .	3	87	60—100	3	40	40—40	3	30	20—40	2	185	140—230
6 Кологривскій . . . . .	2	38	30—40	2	29	20—35	2	17	10—20	1	105	100—110
7 Костромской . . . . .	1	55	— —	1	40	— —	1	35	— —	1	120	— —
10 Солигаличскій . . . . .	1	60	— —	—	—	— —	—	—	— —	—	—	— —
11 Чухломскій . . . . .	2	73	45—100	2	48	35—60	1	50	— —	2	157	125—200
По губерніи . . . . .	10	68	30—100	9	40	20—60	7	30	10—50	6	152	100—230

**весной при разделкѣ огнищъ.**

Таблица 10.

Н а с в о и х ъ х а р ч а х ъ																	
За 1 лошадь.			Мужщинѣ.			Женщинѣ.			Подростку.			Рабочему съ лошадью.			За 1 лошадь		
число показ.	Среди.	Колѣб.	число показ.	Среди.	Колѣб.	число показ.	Среди.	Колѣб.	число показ.	Среди.	Колѣб.	число показ.	Среди.	Колѣб.	число показ.	Среди.	Колѣб.
		Отъ до			Отъ до			Отъ до			Отъ до			Отъ до			
14	15	16	17	18	19	20	21	22	23	24	25	26	27	28	29	30	31

**СТЯНЪ.**

4	93	50—150	4	86	70—100	3	53	50—60	1	35	—	3	158	150—175	4	106	60—175
3	55	30—80	4	61	50—80	4	35	25—45	4	24	15—30	4	141	100—175	2	80	60—100
4	43	40—50	3	45	40—50	3	32	25—40	3	25	15—35	3	115	80—165	3	58	40—75
3	93	70—110	2	93	85—100	2	70	65—75	2	58	55—60	1	165	—	1	95	—
2	53	20—80	2	70	65—75	2	47	40—50	1	40	—	2	133	125—140	2	78	50—100
1	60	—	1	60	50—70	1	43	40—45	1	33	30—35	1	185	170—200	1	110	—
1	60	—	1	70	—	1	45	—	1	35	—	1	150	—	1	75	—
—	—	—	—	—	—	—	—	—	—	—	—	1	160	—	1	110	—
3	92	70—125	—	—	—	—	—	—	—	—	—	—	—	—	—	—	—
21	71	20—150	17	69	40—100	16	45	25—75	13	33	15—60	16	144	80—200	15	87	40—175

**ДѢЛЬЦЕВЪ.**

1	120	—	—	—	—	—	—	—	—	—	—	—	—	—	—	—	—
2	85	70—100	1	85	—	1	65	—	1	55	—	1	165	—	1	95	—
1	60	—	1	60	50—70	1	43	40—45	1	33	30—35	1	185	170—200	1	110	—
1	70	—	1	75	—	1	55	—	1	50	—	1	160	—	1	85	—
—	—	—	1	80	—	—	—	—	—	—	—	—	—	—	—	—	—
2	88	70—125	—	—	—	—	—	—	—	—	—	—	—	—	—	—	—
6	99	60—125	4	75	50—85	3	54	40—65	3	46	30—55	3	170	160—200	3	97	85—110

**Цѣны на рабочія руки.—Плата сроковымъ рабочимъ (въ рубляхъ).**

Таблица 11.

У ъ з д ы.	Плата сроковымъ рабочимъ, нанятымъ:																	
	На все лѣто									До Петрова дня.								
	Мужчинѣ.			Женщинѣ.			Подростку.			Мужчинѣ.			Женщинѣ.			Подростку.		
	число показ.	Колеб.		число показ.	Колеб.		число показ.	Колеб.		число показ.	Колеб.		число показ.	Колеб.		число показ.	Колеб.	
Среди.		Отъ-до	Среди.		Отъ-до	Среди.		Отъ-до	Среди.		Отъ-до	Среди.		Отъ-до	Среди.		Отъ-до	
1	2	3	4	5	6	7	8	9	10	11	12	13	14	15	16	17	18	19
1 Буйскій	6	73	65—90	6	36	30—40	5	35	17—60	1	29	27—30	1	14	12—15	1	9	8—10
2 Варшавинскій	19	41	20—90	19	25	15—60	19	18	7—45	13	22	7—60	12	11	4—30	14	7	3—20
3 Ветлужскій	20	32	18—70	22	18	7—30	21	13	5—35	10	15	6—20	10	8	4—15	9	5	2—10
4 Галичскій	10	74	65—80	10	39	35—45	9	25	15—35	3	33	30—35	3	17	15—22	3	11	10—12
5 Кинешемскій	13	79	50—100	13	36	20—45	8	27	15—55	—	—	—	—	—	—	—	—	—
6 Кологривскій	16	40	25—60	19	25	12—50	16	17	5—30	2	17	12—25	2	9	6—10	2	5	3—5
7 Костромскоі	7	64	35—80	8	35	20—45	6	22	15—29	3	37	35—40	3	17	10—25	3	11	10—13
8 Макарьевскій	13	47	35—60	13	29	20—40	10	18	10—20	1	20	—	1	10	—	1	7	—
9 Нерехтскій	22	80	50—100	20	38	20—60	13	31	12—80	9	34	25—50	9	16	10—30	5	17	7—40
10 Солигаличскій	6	54	40—60	6	36	25—45	4	25	13—35	1	20	—	1	13	—	1	10	—
11 Чухломскій	10	67	50—100	11	41	35—55	9	26	15—40	1	28	—	1	15	—	1	10	—
12 Юрьевскій	17	61	40—80	16	33	25—40	15	25	14—50	3	27	15—40	3	16	12—20	3	13	8—20
По губерніи	159	57	18—100	163	31	7—60	135	22	5—80	47	25	6—60	46	13	4—30	43	9	2—40

**Стоимость харчей въ день. (въ коп.).**

Таблица 12.

У ъ з д ы.	Стоимость харчей въ день:								
	Работника.			Работницы.			Подростка.		
	число показ.	Колеб.		число показ.	Колеб.		число показ.	Колеб.	
		Среди.	Отъ-до.		Среди.	Отъ-до.		Среди.	Отъ-до.
1	2	3	4	5	6	7	8	9	10
1 Буйскій	6	21	15—30	6	19	10—25	4	13	10—20
2 Варшавинскій	12	24	15—35	11	20	10—35	10	15	10—25
3 Ветлужскій	20	19	10—35	16	16	10—25	16	13	5—20
4 Галичскій	7	24	15—45	8	20	10—30	8	16	7—25
5 Кинешемскій	9	28	20—40	9	24	15—40	6	18	15—30
6 Кологривскій	9	29	20—50	10	24	15—40	10	19	10—35
7 Костромскоі	7	27	15—50	6	22	10—35	6	20	10—35
8 Макарьевскій	11	31	20—60	8	23	15—30	8	18	10—30
9 Нерехтскій	16	27	15—40	15	21	10—35	13	17	7—25
10 Солигаличскій	4	23	20—30	4	20	15—30	4	18	10—30
11 Чухломскій	8	29	20—35	7	26	20—30	5	20	15—25
12 Юрьевскій	11	26	10—50	11	21	10—40	9	16	10—20
По губерніи:	120	25	10—60	111	21	10—40	99	17	5—35

**Задѣльная плата.**

Уѣзды.	Плата за 1 десятину (въ рубляхъ).														
	Полную обработку ярового поля.			За одну пашню.			За одинъ съѣ съ задѣлкой.			За посад. картоф.			За раздѣлк. огнищъ.		
	число показ.	Среди.	Колѣб. Отъ-до.	число показ.	Среди.	Колѣб. Отъ-до.	число показ.	Среди.	Колѣб. Отъ-до.	число показ.	Среди.	Колѣб. Отъ-до.	число показ.	Среди.	Колѣб. Отъ-до.
1	2	3	4	5	6	7	8	9	10	11	12	13	14	15	16
1 Буйскій . . .	3	4,78	3,00—6,67	3	2,22	2,00—2,67	1	2,00	— —	—	—	—	—	—	—
2 Варшавскій . .	5	5,05	2,92—9,00	4	2,86	1,50—4,00	4	2,06	1,33—3,00	3	3,56	0,67—6,00	—	—	—
3 Ветлужскій . .	7	3,18	1,00—10,00	5	1,65	0,38—3,50	4	1,04	0,38—1,33	3	7,06	1,20—16,00	—	—	—
4 Галичскій . . .	4	7,88	3,00—15,00	3	3,58	2,67—4,00	3	1,78	1,00—3,33	2	2,25	1,50—3,00	1	10,00	—
5 Кинешемскій . .	5	8,73	4,67—12,00	4	4,08	1,33—10,00	2	2,50	2,00—3,00	—	—	—	—	—	—
6 Кологривскій . .	2	4,00	3,00—5,00	3	2,83	2,50—3,50	3	2,33	1,50—2,75	2	8,00	8,00—8,00	—	—	—
7 Костромской . .	1	10,00	— —	1	4,00	— —	1	6,00	— —	—	—	—	—	—	—
8 Макарьевскій . .	5	4,29	1,28—6,00	4	1,60	0,50—2,50	3	2,32	0,75—3,20	2	2,50	1,00—4,00	—	—	—
9 Перехтскій . . .	9	6,25	3,33—10,00	5	2,59	1,50—3,75	4	1,88	0,75—3,75	2	2,50	1,50—3,00	—	—	—
10 Солигаличскій .	1	6,00	— —	1	3,50	— —	1	2,50	— —	—	—	—	—	—	—
11 Чухломскій . . .	1	2,33	— —	2	1,42	1,17—1,67	1	0,83	— —	—	—	—	—	—	—
12 Юрьевецкій . .	5	6,23	2,00—10,00	5	4,08	1,75—6,66	3	3,25	1,75—4,00	1	10,00	— —	—	—	—
По губерни	48	5,67	1,00—15,00	40	2,80	0,38—10,00	30	2,18	0,38—6,00	15	4,82	0,67—16,00	1	10,00	—

**Аренда земли подъ яровые хлѣба (въ рубляхъ).**

Таблица 14.

Уѣзды.	Цѣна за 1 десятину на 1 годъ—подъ:																				
	О в е с ь .				Я ч м е н ь .				Л е н ь .				П ш е н н и ц у .				К а р т о ф е л ь .				
	число показ.	Средн.			число показ.	Средн.			число показ.	Средн.			число показ.	Средн.			число показ.	Средн.			
		Отъ.	До.			Отъ.	До.			Отъ.	До.			Отъ.	До.			Отъ.	До.		
1	2	3	4	5	6	7	8	9	10	11	12	13	14	15	16	17	18	19	20	21	
<b>а) Владѣльческой.</b>																					
Буйскій . . . . .	2	5,50	5	6	—	—	—	—	—	1	12	—	—	—	—	—	—	—	—	—	
Варнавинскій . . . . .	4	5	3	6	—	—	—	—	—	—	—	—	—	—	—	—	—	—	—	—	
Велдужскій . . . . .	2	7	6	8	—	—	—	—	—	1	6	—	—	—	—	—	—	—	—	—	
Галичскій . . . . .	1	4	—	—	—	—	—	—	—	—	—	—	—	—	—	—	—	—	—	—	
Кинешемскій . . . . .	4	4	3	5	1	8	—	—	—	1	3	—	—	—	—	—	—	—	—	—	
Кологривскій . . . . .	3	4,50	3,50	5	—	—	—	—	—	—	—	—	—	—	—	—	—	—	—	—	
Костромской . . . . .	—	—	—	—	1	10	—	—	—	2	12,25	11	13,50	—	—	—	—	—	—	—	
Макарьевскій . . . . .	1	6,50	—	—	—	—	—	—	—	—	—	—	—	—	—	—	—	—	—	—	
Перехтскій . . . . .	8	4,40	3,50	6	1	10	—	—	—	1	20	—	—	—	—	—	—	—	—	—	
Солгаличскій . . . . .	—	—	—	—	—	—	—	—	—	—	—	—	—	—	—	—	—	—	—	—	
Чухломскій . . . . .	1	2,50	—	—	—	—	—	—	—	—	—	—	—	1	2,50	—	—	—	—	—	
Юрьевскій . . . . .	1	6	—	—	—	—	—	—	—	—	—	—	—	—	—	—	—	—	—	—	
По губерніи . . . . .	27	4,80	2,50	8	3	9,30	8	10	6	10,40	3	20	1	2,50	—	—	—	—	—	—	
<b>б) Надѣльной.</b>																					
Буйскій . . . . .	2	5,50	5	6	—	—	—	—	—	1	12	—	—	—	—	—	—	—	—	—	
Варнавинскій . . . . .	6	4,40	2,50	5	—	—	—	—	—	—	—	—	—	—	—	—	—	—	—	—	
Велдужскій . . . . .	1	1,50	—	—	—	—	—	—	—	2	3,90	3	4,75	—	—	—	—	—	—	—	
Галичскій . . . . .	—	—	—	—	—	—	—	—	—	—	—	—	—	—	—	—	—	—	—	—	
Кинешемскій . . . . .	—	—	—	—	—	—	—	—	—	1	16,25	—	—	—	—	—	—	—	—	—	
Кологривскій . . . . .	3	5,40	3	8,30	—	—	—	—	—	—	—	—	—	—	—	—	—	—	—	—	
Костромской . . . . .	—	—	—	—	—	—	—	—	—	1	12	—	—	—	—	—	—	—	—	—	
Макарьевскій . . . . .	1	5	—	—	—	—	—	—	—	2	6	4	8	—	—	—	—	—	—	—	
Перехтскій . . . . .	—	—	—	—	1	6,70	—	—	—	1	10,85	—	—	—	—	—	1	21	—	—	
Солгаличскій . . . . .	—	—	—	—	—	—	—	—	—	—	—	—	—	—	—	—	—	—	—	—	
Чухломскій . . . . .	—	—	—	—	—	—	—	—	—	2	12,80	9,30	16,30	1	2	—	—	—	—	—	
Юрьевскій . . . . .	1	1	—	—	—	—	—	—	—	—	—	—	—	—	—	—	—	—	—	—	
По губерніи . . . . .	14	4,20	1	8,30	1	6,70	—	—	10	9,70	3	16,30	1	2	—	—	1	21	—	—	
<b>в) Казенной и удѣльной.</b>																					
Буйскій . . . . .	—	—	—	—	—	—	—	—	—	—	—	—	—	—	—	—	—	—	—	—	
Варнавинскій . . . . .	2	1,25	1	1,50	—	—	—	—	—	—	—	—	—	—	—	—	—	—	—	—	
Велдужскій . . . . .	1	5	—	—	—	—	—	—	—	—	—	—	—	—	—	—	—	—	—	—	
Галичскій . . . . .	—	—	—	—	—	—	—	—	—	—	—	—	—	—	—	—	—	—	—	—	
Кинешемскій . . . . .	—	—	—	—	—	—	—	—	—	—	—	—	—	—	—	—	—	—	—	—	
Кологривскій . . . . .	—	—	—	—	—	—	—	—	—	—	—	—	—	—	—	—	—	—	—	—	
Костромской . . . . .	—	—	—	—	—	—	—	—	—	—	—	—	—	—	—	—	—	—	—	—	
Макарьевскій . . . . .	3	1,75	1	3	—	—	—	—	—	1	3	—	—	—	—	—	—	—	—	—	
Перехтскій . . . . .	—	—	—	—	—	—	—	—	—	—	—	—	—	—	—	—	—	—	—	—	
Солгаличскій . . . . .	—	—	—	—	—	—	—	—	—	—	—	—	—	—	—	—	—	—	—	—	
Чухломскій . . . . .	—	—	—	—	—	—	—	—	—	—	—	—	—	—	—	—	—	—	—	—	
Юрьевскій . . . . .	2	2,75	2	3	—	—	—	—	—	1	2,50	2	3	—	—	—	—	—	—	—	
По губерніи . . . . .	8	2,25	1	3	—	—	—	—	—	2	2,75	2	3	—	—	—	—	—	—	—	



**Цѣны на продукты полевод а) въ началѣ января (за 1 пудъ, въ копейкахъ)**

Таблица 15

Уѣздъ, рынокъ	№№ Волостей	Рожь.		Ржан. мука.		Овсѣь.		Ячмень.		Горохъ.		Карго- фель.		Греч. крупн.		Д е н ь.							
		Число показаній.		Средняя цѣна.		Число показаній.		Средняя цѣна.		Число показаній.		Средняя цѣна.		Число показаній.		Средняя цѣна.		Сѣмя.		В о л о к н о.			
		3	4	5	6	7	8	9	10	11	12	13	14	15	16	17	18	19	20	21	22		
<b>Буйскій уѣз.</b>																							
г. Буй	11	1	115	1	130	1	90	1	95	—	—	1	30	—	—	1	125	1	700	450	325		
с. Молвитино	8	—	—	—	—	—	—	—	—	—	—	—	—	—	—	—	—	—	—	—	—		
По уѣзду		1	115	1	130	1	90	1	95	—	—	1	30	—	—	1	125	1	700	450	325		
<b>Варнавинск. у.</b>																							
с. Воскресен.	3	2	115	2	131	2	105	—	—	2	162	—	—	2	147	—	—	1	600	400	200		
г. Варнавинъ	4, 11	3	107	3	127	3	100	1	120	3	183	3	27	1	240	—	—	2	400	325	200		
с. Владычир.	15	1	130	1	145	1	100	—	—	1	200	1	35	—	—	1	125	1	300	250	200		
с. Русск. кр.	17	2	112	2	117	2	95	2	130	2	145	2	22	—	—	2	125	1	550	500	450		
с. Урень	17	1	115	1	125	1	100	—	—	1	140	1	15	—	—	1	125	—	—	—	—		
г. Везуга	18, 21	4	115	4	127	4	97	1	130	4	180	3	23	1	220	3	166	3	533	406	313		
Рынки не указ.	6, 10, 17, 20	1	100	1	130	1	100	1	120	1	200	1	30	—	—	—	—	1	300	200	100		
По уѣзду		17	109	17	126	17	96	5	125	15	165	13	27	5	177	9	125	11	410	314	224		
<b>Ветлужскій у.</b>																							
с. Вознесен.	1, 4, 17	3	127	3	140	3	90	2	115	2	175	2	22	2	220	2	130	2	350	275	230		
с. Оудевское	2	2	135	2	142	2	100	2	160	2	190	2	35	—	—	1	200	1	1100	1000	600		
г. Везуга	8, 12, 14	5	107	6	125	6	96	5	124	5	180	6	23	2	260	5	127	1	400	300	280		
с. Верхонж.	10	2	105	2	115	2	74	2	107	2	120	2	27	—	—	1	120	2	375	310	245		
с. Край	15	2	95	2	107	2	81	1	100	2	125	2	27	—	—	2	127	1	600	550	400		
г. Яранскъ	10, 15	2	100	2	107	2	77	1	85	2	160	2	30	—	—	2	115	2	620	540	—		
Рынки не ук.	1, 7, 10, 12, 15	1	125	1	140	1	100	1	130	1	200	—	—	1	320	—	—	—	—	—	—		
По уѣзду		27	110	28	125	28	91	19	116	23	160	22	26	6	260	19	132	15	496	424	309		
<b>Галичскій у.</b>																							
г. Галичь	11, 20, 22	4	115	4	142	4	97	4	102	3	186	3	46	2	200	—	—	2	640	500	390		
с. Пазмино	3, 16,	1	130	2	145	2	97	2	110	2	200	2	47	2	200	—	—	—	—	—	—		
с. Воронье	9, 18	2	120	2	140	2	95	1	100	1	200	2	45	2	200	1	200	1	220	210	180		
с. Молвитино	22	1	110	—	—	1	90	1	95	—	—	—	—	—	—	—	—	—	—	—	—		
Рынки не указ.	9, 10, 20	1	120	—	—	1	110	—	—	—	—	—	—	—	—	—	—	—	—	—	—		
По уѣзду		11	119	10	145	12	99	10	102	8	191	9	46	6	200	4	188	4	436	336	283		



Уездъ, рынокъ.	№№ волостей.	Рожь.		Ржан. мука.		Овесь.		Ячмень.		Горохъ.		Карто- фель.		Гречи, крупя.		Л е н ъ.							
		Число показаній.		Число показаній.		Число показаній.		Число показаній.		Число показаній.		Число показаній.		Число показаній.		Число показаній.		Число показаній.		Число показаній.			
		3	4	5	6	7	8	9	10	11	12	13	14	15	16	17	18	19	20	21	22		
с. Бурмакино с. Писцово Рынки не указаны	18	1	100	—	—	1	100	—	—	—	—	1	30	—	—	1	150	1	600	500	450		
	25	2	102	2	130	2	100	2	110	1	160	1	40	1	170	2	207	—	—	—	—		
	3	1	100	1	130	1	100	1	100	1	120	—	—	—	—	—	—	1	600	500	400		
	26	1	95	1	130	1	95	—	—	—	—	—	—	—	—	—	—	1	140	1	650	550	400
	35	1	120	1	140	1	100	1	100	1	180	1	50	—	—	—	—	—	—	—	—	—	—
По уѣзду -	24	108	22	134	22	98	19	100	14	165	18	41	12	176	9	159	8	625	527	445			
<b>Солигалич. у.</b>																							
г. Солигаличъ с. Пялятино г. Буй Рынки не указ. По уѣзду -	6	2	127	2	152	2	100	1	110	1	200	1	35	1	240	1	280	—	—	—	—		
	11	1	125	1	145	1	100	1	100	1	200	—	—	—	1	200	1	240	1	500	400	350	
	11	1	110	1	120	1	90	1	110	—	—	—	—	—	1	40	—	—	—	1	400	300	200
	3	1	125	1	140	1	100	—	—	—	—	—	—	—	1	35	—	—	—	—	—	—	—
	13	1	120	1	145	1	90	—	—	—	1	200	—	—	—	—	—	—	—	—	—	—	—
По уѣзду -	6	121	6	140	6	96	3	106	3	200	3	36	2	220	2	260	2	450	350	275			
<b>Чухломскій у.</b>																							
г. Чухлома быв. г. Судай пос. Нарфен. По уѣзду -	4, 5, 8, 9	4	116	4	135	4	97	3	118	4	220	4	31	1	240	—	—	—	—	—	—	—	
	5	1	130	1	140	1	115	1	125	1	180	1	35	1	200	1	280	1	—	—	440	—	
	7	1	145	1	160	1	100	1	135	1	200	1	35	1	220	1	400	—	—	—	—	—	
	По уѣзду -	6	130	6	145	6	104	5	126	6	200	6	33	3	220	2	340	1	—	—	440	—	
<b>Юрьевецкій у.</b>																							
с. Васильевск „ Шилекна пос. Пучежь г. Юрьевецъ „ Китешма с. Порзди Рынки не указ. По уѣзду -	2	—	—	1	150	1	100	—	—	1	200	1	40	1	210	—	—	—	—	—	—	—	
	3	1	111	1	125	1	100	—	—	1	200	1	40	—	—	1	125	—	—	—	—	—	
	5, 4	8	110	8	121	6	96	1	100	7	166	7	27	5	178	7	145	6	624	508	387		
	8, 10, 12	3	110	3	128	3	107	—	—	2	170	3	27	1	170	1	240	3	633	500	350		
	18	1	105	1	130	—	—	—	—	—	1	170	1	50	—	—	—	—	—	—	—	—	
	16, 23	2	117	2	135	2	102	—	—	—	1	160	2	27	1	170	2	145	2	575	400	250	
	8	1	110	1	130	1	110	—	—	—	1	200	—	—	1	200	—	—	—	—	—	—	
	12	1	110	1	120	1	105	—	—	—	—	—	1	40	1	200	1	140	1	600	500	400	
По уѣзду -	17	110	18	129	15	103	1	100	14	180	16	35	10	188	12	159	12	608	477	346			
<b>У ѣ з д Ы.</b>																							
Буйскій	1	115	1	130	1	90	1	95	—	—	1	30	—	—	—	1	125	1	700	450	325		
Варнавинскій	17	109	17	126	17	96	5	125	15	165	13	27	5	177	9	125	11	410	314	224			
Велужскій	27	110	28	125	28	91	19	116	23	160	22	26	6	260	19	132	15	496	424	309			
Галичскій	11	119	10	145	12	99	10	102	8	191	9	46	6	200	4	188	4	436	336	283			
Кинешемскій	12	117	13	137	13	103	6	122	10	194	11	45	6	184	4	212	7	599	491	381			
Кологривскій	14	114	13	144	17	109	10	130	14	215	16	28	4	217	9	243	6	595	490	387			
Костромской	10	109	10	133	10	95	4	103	2	220	7	31	2	220	6	144	7	600	506	438			
Макарьевскій	17	113	19	127	13	97	2	120	16	177	13	34	8	191	13	145	13	548	407	310			
Нерехтскій	24	108	22	134	22	98	19	100	14	165	18	41	13	176	9	159	8	625	527	445			
Солигаличскій	6	121	6	140	6	96	3	106	3	200	3	36	2	220	2	260	2	450	350	275			
Чухломскій	6	130	6	145	6	104	5	126	6	200	6	33	3	220	2	340	1	—	—	440	—		
Юрьевецкій	17	110	18	129	15	103	1	100	14	180	16	35	10	188	12	159	12	608	477	346			
По губернии	162	114	163	134	160	98	85	112	125	188	135	34	65	204	90	186	87	551	434	338			

**Цѣны на продукты полеводства въ началѣ апрѣля (за 1 пудъ въ коп.).**

Таблица 16.

Уѣздъ, рынокъ.	№№ Волостей.	Рожь.		Ржан. мука.		Овесъ.		Ячмень.		Горохъ.		Карто- фель.		Гречнев. крупа.		Л е н ъ.					
		Число показаній.		Число показаній.		Число показаній.		Число показаній.		Число показаній.		Число показаній.		Число показаній.		Сѣмя.		В о л о к н о.			
		3	4	5	6	7	8	9	10	11	12	13	14	15	16	17	18	19	20	21	22
<b>Буйскій у.</b>																					
г. Буй . . . . .	11 . . . . .	1	120	1	140	1	100	1	100	—	—	1	50	—	—	1	160	—	—	—	—
с. Мозыгинно	8 . . . . .	1	100	1	140	1	120	1	100	1	240	1	60	1	200	1	300	1	300	200	180
По уѣзду . . . . .		2	110	2	140	2	110	2	100	1	240	2	55	1	200	2	240	1	300	200	180
<b>Варнавинскій</b>																					
с. Воскресен.	3 . . . . .	—	—	—	—	—	—	—	—	—	—	—	—	—	—	—	—	—	—	—	—
г. Варнавинъ	11 . . . . .	1	90	1	130	1	115	—	—	1	180	—	—	—	—	—	—	—	—	—	—
с. Владимірск.	15 . . . . .	1	140	1	155	1	120	—	—	1	200	1	40	—	—	1	200	1	300	250	200
» Русскій Кр.	17 . . . . .	2	105	2	112	2	87	2	125	2	145	2	20	—	—	2	125	1	550	500	450
» Урень . . . . .	21, 18 . . . . .	1	104	1	110	1	100	—	—	1	160	1	20	—	—	1	120	—	—	—	—
г. Ветлуга . . . . .	6 . . . . .	3	119	4	129	4	104	2	150	4	195	4	27	1	220	4	201	—	—	—	—
Рынки не указ.	10 . . . . .	1	100	1	130	1	100	1	120	1	200	1	30	—	—	—	—	1	300	200	100
	20 . . . . .	1	110	1	112	1	80	—	—	1	110	1	35	—	—	1	110	1	400	300	200
		1	100	1	125	1	100	—	—	1	130	—	—	—	—	—	—	—	—	—	—
По уѣзду . . . . .		11	108	13	125	12	100	5	131	12	165	10	28	1	220	9	151	4	387	312	237
<b>Ветлужскій</b>																					
с. Вознесене	1, 4, 17 . . . . .	2	115	3	147	3	100	2	145	2	225	3	33	2	220	2	135	1	200	150	120
» Одуевское	2 . . . . .	2	142	2	157	2	122	2	165	2	210	2	42	—	—	1	220	1	1100	1000	700
г. Ветлуга . . . . .	8, 12, 14 . . . . .	3	113	4	127	4	105	3	133	2	190	1	15	—	—	2	175	—	—	—	—
с. Верхоникъ	10 . . . . .	1	110	1	115	1	70	1	95	1	110	1	25	—	—	—	—	1	150	120	90
» Край . . . . .	15 . . . . .	2	97	2	110	2	92	1	115	1	130	1	25	—	—	2	135	—	—	—	—
г. Яранскъ . . . . .	10, 15 . . . . .	2	75	2	85	2	65	1	85	2	125	1	25	—	—	2	120	1	400	380	—
	1 . . . . .	1	110	1	125	1	105	1	140	1	200	—	—	1	330	—	—	—	—	—	—
	7 . . . . .	1	120	1	150	1	115	—	—	—	—	—	—	—	—	—	—	—	—	—	—
Рынки не указ.	10 . . . . .	1	95	1	100	1	75	—	—	1	120	1	25	—	—	—	—	1	130	120	100
	12 . . . . .	2	105	2	132	2	112	1	120	2	200	1	25	—	—	2	142	1	450	350	300
	15 . . . . .	4	110	3	123	4	110	4	143	4	172	—	—	—	—	3	146	1	160	120	110
По уѣзду . . . . .		21	108	22	124	23	97	16	126	18	168	11	27	3	275	14	153	7	370	320	236
<b>Галичскій у.</b>																					
г. Галичь . . . . .	11, 20 . . . . .	1	130	1	150	2	115	2	222	2	220	1	60	2	220	1	240	—	—	—	—
с. Палашино . . . . .	3 . . . . .	—	—	1	150	1	110	1	130	1	200	1	55	1	200	—	—	—	—	—	—
» Воронье . . . . .	18 . . . . .	1	110	1	130	1	100	1	100	1	200	1	50	1	200	1	200	1	220	210	180
Рынокъ не указ.	10 . . . . .	1	110	1	140	1	100	1	100	1	180	—	—	—	—	—	—	—	—	—	—
По уѣзду . . . . .		3	116	4	142	5	106	5	138	5	200	3	55	4	206	2	220	1	220	210	186

Уездъ, рынокъ.	№№ Волостей.	Рожь.		Ржа- ная м.		Овесь.		Ячмень.		Горох.		Карто- фель.		Гречнев. крупу.		Д е в я.					
		Число показаний.		Число показаний.		Число показаний.		Число показаний.		Число показаний.		Число показаний.		Число показаний.		Сѣмя.		Волокно.			
		3	4	5	6	7	8	9	10	11	12	13	14	15	16	17	18	18	20	21	22
<b>Кинешемск. у.</b>																					
с. Вичуга	7, 22	2	113	2	127	2	100	2	112	2	180	1	45	2	185						
с. Кинешма	13, 15	3	115	2	122	3	100	1	120	2	200	2	40	1	200						
с. Колешо	12	1	105	1	130	1	110					1	40								
с. Сем. Лип.	17, 18	2	117	2	135	2	100														
По уезду		8	112	7	128	8	102	3	116	4	190	4	41	3	192						
<b>Кологривск. у.</b>																					
г. Макарьевъ	1, 18	3	122	3	130	3	106	1	100	2	210	1	35	1	190	2	225				
г. Кологривъ	6, 12	2	105	2	125	2	111	1	145	2	180	2	32	1	200			1	400	225	200
нас. Парфент.	8, 10, 16	1	100	2	130	3	109	1	115	2	200	1	40								
с. Георгиевск.	9	1	140	1	150	1	120	1	160			1	25			1	200				
с. Кузбаль	12	1	140	1	165	1	115	1	155	1	240	1	40			1	500				
дер. Мангур.	14, 26, 27	2	130	3	141	3	103	2	130	3	200	2	32	1	200	2	200	1	460	430	400
Рынки не указ.	1	1	130	1	140	1	100					1	40								
По уезду		11	123	13	140	14	109	7	134	10	206	9	35	3	196	6	281	2	430	375	300
<b>Костромск. у.</b>																					
г. Кострома	2					1	100	1	100			1	35								
г. Судиславск.	16	1	118	2	150	1	95	1	118	1	240										
с. Красное	13, 7	1	120	3	135	1	97	1	100			1	30			2	150	2	612	487	337
По уезду		2	119	5	132	3	97	3	106	1	240	2	32			2	150	2	612	487	337
<b>Макарьев. у.</b>																					
нас. Пучежь	2, 13	3	115	4	138	2	120			3	163	3	26	3	190	4	162	4	462	362	256
г. Макарьевъ	15	1	130	1	150	1	120			1	210			1	210						
с. Сокольское	6			3	132	1	110			1	140					1	150				
с. Ковернино	9	2	117	3	138	2	102			3	163	1	25			2	170	2	400	300	210
г. Юрьевскъ	16	1	120	1	130	1	105	1	100	1	180			1	200						
с. Пазкино	19	1	130	1	150	1	120			1	200	1	50			1	300				
По уезду		8	122	13	139	8	112	1	100	10	176	5	33	5	200	8	195	6	431	331	210
<b>Нерехтскій. у.</b>																					
с. Родники	5			1	145	1	105	1	115	1	190	1	50	1	190						
с. Острцово	6, 8, 23, 24	5	112	5	140	4	101	4	101	2	180	5	55	2	200						
г. Перхта	17	2	110	2	128	2	90	2	100	2	165	1	40	2	195	2	180	1	700	525	500
г. Плесъ	28	2	100	2	125	2	100	2	92	2	92	2	36								
с. Яковлевское	15	1	95	1	125	1	100	1	100	1	180	1	35	1	180	1	180	1	600	500	450
с. Писцово	25	1	105	1	135	1	130	1	135												
Рынки на ук.	26	1	100	1	135	1	90									1	150	1	500	400	300
	35	1	125	1	135	1	100	1	105	1	180	1	45								
По уезду		13	106	14	133	13	102	12	107	7	179	11	43	6	191	4	170	3	600	475	413

Уездъ, рынокъ.	№№ волостей.	Рожь.		Ржан. мука.		Овесъ.		Ячмень.		Горохъ.		Карго-фезъ.		Гречи. крупа.		Л е п ь.						
		Число показаний.		Число показаний.		Число показаний.		Число показаний.		Число показаний.		Число показаний.		Число показаний.		Сѣмя.		В о л о к н о.				
		3	4	5	6	7	8	9	10	11	12	13	14	15	16	17	18	19	20	21	22	
<b>Солигалич. у.</b>																						
г. Солигаличъ	6	1	130	1	155	1	90	—	—	—	—	1	40	—	—	—	—	—	—	—	—	
г. Буй	11	1	125	1	150	1	110	1	125	—	—	1	50	—	—	—	—	—	1	400	300	200
Рынки не указ.	3	1	135	1	150	1	120	—	—	—	—	1	40	—	—	—	—	—	—	—	—	
	13	1	130	1	150	1	100	—	—	1	200	1	50	—	—	—	—	—	—	—	—	
По уезду -		4	130	4	151	4	105	1	125	1	200	4	45	—	—	—	—	—	1	400	300	200
<b>Чухломскій у.</b>																						
г. Чухлома	4, 5, 8, 9	4	143	3	157	4	118	4	133	3	226	3	41	1	280	—	—	—	—	—	—	
б. г. Судай	5	1	150	1	165	1	120	1	130	1	200	1	50	2	200	1	280	1	—	440	—	
пос. Парфентъ	7	1	140	1	150	1	110	1	140	1	230	1	50	1	270	—	—	—	—	—	—	
По уезду -		6	144	5	157	6	116	6	134	5	218	5	47	4	250	1	280	1	—	440	—	
<b>Юрьевск. у.</b>																						
с. Васильевск.	2	—	—	1	145	1	110	—	—	1	200	1	50	1	210	—	—	—	—	—	—	
пос. Пучежъ	5, 4	6	127	6	139	6	102	—	—	6	169	5	33	4	185	5	190	5	510	410	300	
г. Юрьевъ	10, 12	2	110	2	125	1	110	—	—	—	—	2	35	—	—	—	—	—	—	—	—	
г. Кинешма	18	1	130	1	150	—	—	—	—	—	—	—	—	—	—	—	—	—	—	—	—	
с. Поради	16	1	140	1	150	1	100	—	—	—	—	1	40	—	—	—	—	—	1	500	350	200
Рынки не указ.	8	1	115	1	130	1	110	—	—	1	200	—	—	1	200	—	—	—	—	—	—	
По уезду -		11	124	12	139	10	106	—	—	8	189	9	39	6	198	5	190	6	505	380	250	
<b>У ъ з д њ.</b>																						
Буйскій		2	110	2	140	2	110	2	100	1	240	2	55	1	200	2	240	1	300	200	180	
Варнавинскій		11	108	13	125	12	100	5	131	12	165	10	28	1	220	9	151	4	387	312	237	
Велуджскій		21	108	22	124	23	97	16	126	18	168	11	27	3	275	14	153	7	370	320	236	
Галичскій		3	116	4	142	5	106	5	138	5	200	3	55	4	206	2	220	1	220	210	180	
Кинешемскій		8	112	7	128	8	102	3	116	4	190	4	41	3	192	—	—	—	—	—	—	
Кологривскій		11	123	13	140	14	109	7	134	10	206	9	35	3	196	6	281	2	430	375	300	
Костромской		2	119	5	132	3	97	3	106	1	240	2	32	—	—	2	150	2	612	487	337	
Масаринскій		8	122	13	139	8	112	1	100	10	176	5	33	5	200	8	195	6	431	331	233	
Перехвскій		13	106	14	133	13	102	12	107	7	179	11	43	6	191	4	170	2	600	475	413	
Солигаличскій		4	130	4	151	4	105	1	125	1	200	4	45	—	—	—	—	—	1	400	300	200
Чухломскій		6	144	5	157	6	116	6	134	5	218	5	47	4	250	1	280	1	—	440	—	
Юрьевскій		11	124	12	139	10	106	—	—	8	189	9	39	6	198	5	190	6	505	380	250	
По губерніи		100	118	114	137	105	105	61	119	82	197	75	40	36	212	53	203	34	425	348	256	

**Цѣны на продукты полевод. въ іюнѣ 1908 г. (за 1 пудъ, въ копейкахъ)**

Таблица 17

Уѣздъ, рынокъ.	№№ волостей :	Рожь.		Ржан. мука.		Овесъ.		Ячмень.		Горохъ.		Карто- фель.		Гречи. крупа.		Ш е л ъ.						
		Число показаній.		Число показаній.		Число показаній.		Число показаній.		Число показаній.		Число показаній.		Число показаній.		Число показаній.		Сѣмя.		В о л о к н о.		
		3	4	5	6	7	8	9	10	11	12	13	14	15	16	17	18	19	20	21	22	
<b>Буйскій у.</b>																						
г. Буй . . . . .	3, 4 . . . . .	2	107	2	127	2	92	1	100	1	200	2	55	—	—	2	225	—	—	—	—	
Рынки не ук.	8 . . . . .	—	—	1	120	1	85	1	90	1	240	1	60	1	220	1	250	—	—	—	—	
	16 . . . . .	1	125	1	140	1	100	1	100	1	240	1	55	1	240	1	300	—	—	—	—	
По уѣзду . . . . .		3	116	4	129	4	92	3	96	3	226	4	56	2	230	4	258	—	—	—	—	
<b>Варнавин. у.</b>																						
с. Воскресен.	3 . . . . .	3	120	3	130	3	103	—	—	2	170	2	35	—	—	1	120	1	400	200	150	
г. Варнавинъ	4, 7, 11, 20 . . . . .	2	125	5	129	4	104	2	135	5	175	6	30	—	—	5	238	1	500	400	300	
г. Ветлуга	6, 8, 18 . . . . .	3	116	4	133	4	107	1	140	4	192	3	30	—	—	3	196	—	—	—	—	
с. Урень . . . . .	7, 17, 19 . . . . .	2	117	3	128	3	103	—	—	2	175	2	32	—	—	3	120	—	—	—	—	
с. Баки . . . . .	9 . . . . .	1	120	1	125	1	100	—	—	1	160	—	—	—	—	1	270	1	500	450	400	
с. Владимір.	16 . . . . .	3	131	3	140	3	102	—	—	2	160	3	25	1	200	3	165	1	500	350	150	
г. Семеновъ	15 . . . . .	1	137	1	147	1	110	—	—	—	—	1	30	—	—	1	140	1	—	355	—	
с. Рус. Край	17 . . . . .	1	95	1	110	1	80	—	—	1	140	1	25	—	—	1	120	—	—	—	—	
с. Шуда . . . . .	21 . . . . .	1	120	1	140	1	120	1	160	1	220	1	30	—	—	1	300	—	—	—	—	
По уѣзду . . . . .		17	126	22	131	21	103	4	145	18	174	19	29	1	200	19	185	5	475	357	250	
<b>Ветлужскій у.</b>																						
с. Ново-Тр.	1 . . . . .	2	120	2	130	2	95	1	150	1	220	1	50	—	—	2	150	—	—	—	—	
г. Ветлуга	2, 8, 11, 12, 14, 19 . . . . .	8	110	8	127	9	106	2	125	5	200	8	25	1	200	3	170	2	600	400	275	
с. Вознесен.	4, 17 . . . . .	1	145	2	150	2	100	—	—	—	—	1	30	—	—	—	—	—	—	—	—	
с. Шалга . . . . .	7 . . . . .	1	120	1	130	1	110	1	120	—	—	—	—	—	—	—	—	—	—	—	—	
г. Яранскъ . . . . .	10, 15 . . . . .	4	102	4	114	4	81	1	140	—	—	2	22	—	—	1	140	1	600	500	400	
с. Толшаево	15 . . . . .	2	107	2	120	3	88	2	125	3	176	3	28	—	—	1	150	1	500	340	240	
Рынки не ук.	2 . . . . .	2	145	1	160	1	120	1	150	1	220	1	40	—	—	1	160	1	400	320	240	
	15 . . . . .	2	102	2	115	2	80	—	—	—	—	1	35	—	—	1	130	—	—	—	—	
	18 . . . . .	1	135	1	150	1	120	1	140	1	220	1	30	—	—	1	200	—	—	—	—	
По уѣзду . . . . .		22	120	23	133	25	100	9	135	11	207	18	32	1	200	10	157	5	525	390	288	
<b>Галичскій у.</b>																						
г. Галичь . . . . .	2, 19, 22 . . . . .	3	118	3	140	3	102	2	115	3	213	2	55	1	240	1	250	—	—	—	—	
с. Вороше . . . . .	18 . . . . .	1	130	1	150	1	120	1	130	1	240	1	53	1	240	1	350	1	650	500	400	
с. Палкино	16 . . . . .	1	100	1	150	1	110	1	110	—	—	—	—	—	—	—	—	—	—	—	—	
Рынки не ук.	11 . . . . .	—	—	1	135	1	100	1	115	—	—	—	—	—	—	—	—	—	—	—	—	
	10 . . . . .	—	—	1	145	1	110	1	125	1	200	1	45	—	—	—	—	—	—	—	—	
	4 . . . . .	1	140	1	150	1	105	1	110	1	200	1	60	—	—	—	—	—	—	—	—	
По уѣзду . . . . .		6	122	8	145	8	108	7	117	6	213	5	53	2	240	2	300	1	650	500	406	

Уездъ, рынокъ.	№№ Волостей.	Рожь.		Ржан. мука.		Овесь.		Ячмень.		Горохъ.		Карто- фель.		Гречнев. крупа.		Л е н ь.				
		Число покосаий.		Число покосаий.		Число покосаий.		Число покосаий.		Число покосаий.		Число покосаий.		Число покосаий.		Сѣмя.		В о л о к н о.		
		3	4	5	6	7	8	9	10	11	12	13	14	15	16	17	18	19	20	21
<b>Кинешемскій у.</b>																				
с. Вичуга . . . . .	1, 7, 22 . . . . .	2 107	3 126	2 100	1 125	1 160	3 35	—	—	—	—	—	—	—	—	—	—	—	—	—
г. Кинешма . . . . .	8, 19 . . . . .	2 112	2 128	2 105	1 130	—	—	—	—	—	—	—	—	—	—	—	—	—	—	—
слоб. Рѣшна . . . . .	10 . . . . .	1 90	1 120	1 105	1 135	—	1 42	—	—	—	—	—	—	—	—	—	—	—	—	—
с. Семен. Лип. . . . .	11, 18 . . . . .	1 105	2 125	2 102	1 140	1 180	2 36	—	—	—	—	—	—	—	—	—	—	—	—	—
г. Судиславъ . . . . .	12, 16 . . . . .	1 120	2 135	2 107	2 135	1 200	2 45	1 220	—	—	—	—	—	—	—	—	—	—	—	—
Рынки не указ. . . . .	17 . . . . .	1 100	1 125	1 115	1 120	1 180	1 40	1 200	—	—	—	—	—	—	—	—	—	—	—	—
По уѣзду . . . . .		8 105	11 126	10 105	7 130	4 180	9 39	2 210	—	—	—	—	—	—	—	—	—	—	—	—
<b>Кологривск. у.</b>																				
г. Макарьевъ . . . . .	1, 18 . . . . .	1 120	2 145	2 112	—	—	—	—	—	—	—	1 40	—	—	—	—	—	—	—	—
с. Коткишево . . . . .	8 . . . . .	1 120	1 140	1 100	1 125	1 200	1 30	1 220	—	—	—	—	—	—	—	—	—	—	—	—
г. Кологривъ . . . . .	9, 12 . . . . .	2 137	2 147	2 170	2 140	2 240	2 32	—	—	—	—	—	—	—	—	2 320	1 640	600	500	—
с. Георгиевское . . . . .	9 . . . . .	1 155	1 160	1 125	1 160	1 200	1 20	—	—	—	—	—	—	—	—	1 200	—	—	—	—
с. Ильянское . . . . .	10 . . . . .	1 125	1 155	—	—	1 240	1 40	—	—	—	—	—	—	—	—	—	—	—	—	—
пос. Парфент. . . . .	10, 16 . . . . .	2 132	2 145	2 112	2 132	1 240	1 30	—	—	—	—	—	—	—	—	2 350	—	—	—	—
с. Кузбаль . . . . .	12 . . . . .	1 145	1 165	1 125	—	—	—	—	—	—	—	1 40	—	—	—	1 280	—	—	—	—
д. Мантурово . . . . .	26, 27 . . . . .	3 131	3 145	3 109	2 120	3 206	3 36	1 220	—	—	—	—	—	—	—	2 275	—	—	—	—
Рынки не указ. . . . .	3 . . . . .	1 125	1 135	—	—	1 200	1 35	1 240	—	—	—	—	—	—	—	1 200	—	—	—	—
4 . . . . .		1 130	1 140	—	—	—	—	—	—	—	—	—	—	—	—	1 200	—	—	—	—
12 . . . . .		1 120	1 140	1 120	1 130	—	—	—	—	—	—	—	—	—	—	1 130	—	—	—	—
17 . . . . .		—	1 170	1 120	—	1 200	1 25	—	—	—	—	—	—	—	—	—	—	—	—	—
По уѣзду . . . . .		15 130	17 149	14 114	9 134	11 215	14 33	3 226	—	—	—	—	—	—	—	11 244	—	—	2 570	500 400
<b>Костромской у.</b>																				
г. Судиславъ . . . . .	4, 6 . . . . .	2 100	2 132	2 115	2 110	3 213	3 41	2 210	—	—	—	—	—	—	—	2 212	—	—	—	—
г. Кострома . . . . .	5, 17 . . . . .	2 88	2 125	1 100	2 98	—	1 38	1 200	—	—	—	—	—	—	—	1 275	—	—	1 700	500 300
с. Красное . . . . .	13, 17 . . . . .	—	1 130	—	—	1 90	1 200	1 40	—	—	—	—	—	—	—	—	—	—	1 500	350 260
По уѣзду . . . . .		4 94	5 129	3 107	5 99	4 206	5 39	3 205	—	—	—	—	—	—	—	3 243	—	—	2 600	425 280
<b>Макарьевскій</b>																				
с. Ходлома . . . . .	1 . . . . .	1 120	1 150	1 100	—	—	—	—	—	—	—	1 35	—	—	—	1 120	—	—	1 400	300 200
пос. Пучежъ . . . . .	2, 13 . . . . .	4 108	4 119	2 90	—	—	—	—	—	—	—	2 170	6 34	3 190	—	1 140	—	—	2 380	250 205
г. Макарьевъ . . . . .	5, 8 . . . . .	—	1 120	2 95	—	—	—	—	—	—	—	2 195	2 30	1 240	—	1 245	—	—	—	—
с. Сокольское . . . . .	6 . . . . .	2 105	1 120	—	—	—	—	—	—	—	—	2 155	2 27	—	—	1 200	—	—	—	—
с. Ковернино . . . . .	9, 11 . . . . .	3 128	5 137	4 99	—	—	—	—	—	—	—	1 200	2 27	—	—	2 172	—	—	1 300	250 200
г. Юрьевецъ . . . . .	15 . . . . .	1 140	1 145	1 100	—	—	—	—	—	—	—	1 175	1 40	1 195	—	1 245	—	—	—	—
с. Палкино . . . . .	19 . . . . .	1 150	1 165	1 110	1 120	—	—	—	—	—	—	1 60	—	—	—	1 300	—	—	—	—
По уѣзду . . . . .		12 125	14 136	11 99	1 120	8 179	15 36	5 208	—	—	—	—	—	—	—	8 203	—	—	5 420	300 201
<b>Нерехтскій у.</b>																				
с. Остреново . . . . .	5, 6, 23 . . . . .	4 115	7 130	6 97	7 102	2 195	2 50	2 192	—	—	—	—	—	—	—	1 200	—	—	—	—
с. Вичуга . . . . .	8, 13 . . . . .	1 115	2 132	2 90	1 100	2 190	2 45	—	—	—	—	—	—	—	—	—	—	—	—	—
г. Нерехта . . . . .	11, 14, 17, 18, 34 . . . . .	4 108	5 132	5 102	5 97	3 166	4 39	3 192	—	—	—	—	—	—	—	5 148	—	—	2 450	387 300
с. Яковлевское . . . . .	15 . . . . .	1 95	1 125	1 90	1 95	1 160	1 40	1 180	—	—	—	—	—	—	—	1 140	—	—	—	—
с. Бурмакино . . . . .	18 . . . . .	1 110	1 140	1 100	—	—	—	—	—	—	—	1 30	—	—	—	1 240	—	—	—	—
г. Илесь . . . . .	28 . . . . .	2 105	2 120	2 100	2 95	2 180	2 41	2 180	—	—	—	—	—	—	—	2 200	—	—	2 580	550 460
с. Серѣда . . . . .	35 . . . . .	1 115	1 120	1 110	1 90	—	—	—	—	—	—	—	—	—	—	—	—	—	—	—
По уѣзду . . . . .		14 109	19 128	18 95	17 96	11 172	12 41	8 186	—	—	—	—	—	—	—	10 185	—	—	4 515	468 380



Уѣздъ, рынокъ	№№ Волостей	Рожь.		Ржан. мука.		Овесь.		Ячмень.		Горохъ.		Карто- фель.		Греч. круп.		Л е н ь .					
		Число показаній.		Число показаній		Число показаній		Число показаній		Число показаній.		Число показаній.		Число показаній.		Сѣмя.		В о л о к н о .			
		3	4	5	6	7	8	9	10	11	12	13	14	15	16	17	18	19	20	21	22
<b>Солигалич. у.</b>																					
с. Николо-Бер.	10	1 130	1 150	1 110	—	—	—	1 240	1 50	—	1 220	—	—	—	—	—	—	—	—	—	
г. Солигаличъ	7	1 140	1 150	1 100	—	—	—	—	1 50	—	—	—	—	—	—	—	—	—	—	—	
Рынки не ук.	11	1 125	1 150	1 110	1 120	1 240	1 60	—	—	—	—	—	—	1 240	—	—	—	—	—	—	
	13	1 130	1 150	1 97	1 120	—	—	—	1 47	—	—	—	—	—	—	—	—	—	—	—	
По уѣзду .		4 131	4 150	4 104	2 120	2 240	4 51	1 220	—	—	—	—	—	1 240	—	—	—	—	—	—	
<b>Чухломскій у.</b>																					
с. Бушиново	3	1 130	1 150	1 120	1 110	1 260	1 55	1 240	—	—	—	—	—	—	—	—	—	—	—	—	
г. Чухлома	4, 9, 10	3 141	3 155	3 120	3 138	2 237	3 44	—	—	—	—	—	—	1 300	—	1 700	500	300	—	—	
б. г. Судай	5	1 150	1 170	1 120	1 130	1 240	1 50	—	—	—	—	—	—	1 320	—	—	—	—	—	—	
пос. Парфен.	5, 7	3 140	3 155	3 113	2 137	2 240	3 46	—	—	—	—	—	—	—	—	—	—	—	—	—	
с. Ида	6	1 150	1 180	1 90	1 115	1 160	1 50	1 180	—	—	—	—	—	—	—	—	—	—	—	—	
Рынки не указ.	5	1 150	1 170	1 120	1 140	—	—	—	—	—	—	—	—	—	—	—	—	—	—	—	
По уѣзду .		10 143	10 163	10 114	9 128	7 227	10 49	2 210	—	—	—	—	—	2 310	—	1 700	500	300	—	—	
<b>Юрьевскій у.</b>																					
г. Духъ	1	2 110	2 130	2 110	2 115	1 190	2 50	1 200	—	—	—	—	—	2 160	—	—	—	—	—	—	
с. Васильев.	2	—	1 140	1 120	—	—	—	—	—	—	—	—	—	—	—	—	—	—	—	—	
пос. Пучежь	4, 5	5 105	5 117	5 92	—	4 164	5 35	2 185	1 165	—	—	—	—	1 200	—	3 416	316	233	—	—	
с. Сеголь	5	1 105	1 118	1 100	—	1 170	1 45	—	—	—	—	—	—	1 200	—	1 500	400	300	—	—	
г. Юрьевецъ	8, 12	2 115	2 122	2 105	—	2 172	3 41	1 200	1 200	—	—	—	—	1 200	—	1 600	500	400	—	—	
с. Поряди	16	2 114	2 125	2 112	—	2 180	2 32	2 170	2 165	—	—	—	—	—	—	2 400	319	200	—	—	
г. Кишеша	18	1 110	1 115	1 105	—	1 180	1 50	—	—	—	—	—	—	—	—	—	—	—	—	—	
Рынки не ук.	12	1 103	1 120	1 100	—	—	—	—	—	—	—	—	—	—	—	1 400	300	200	—	—	
По уѣзду .		14 109	15 123	15 105	2 115	11 176	15 40	6 188	7 178	—	—	—	—	7 178	—	8 463	365	266	—	—	
<b>Уѣзды.</b>																					
Буйскій		3 116	4 129	4 92	3 96	3 226	4 56	2 230	4 258	—	—	—	—	—	—	—	—	—	—	—	
Варшавскій		17 120	22 131	21 103	4 145	18 174	19 29	1 200	19 185	—	—	—	—	19 185	—	5 475	357	250	—	—	
Велюжскій		22 120	23 133	25 100	9 135	11 207	18 32	1 200	10 157	—	—	—	—	10 157	—	5 525	390	288	—	—	
Галичскій		6 122	8 145	8 108	7 117	6 213	5 53	2 240	2 300	—	—	—	—	2 300	—	1 650	500	400	—	—	
Кишешемскій		8 105	11 126	10 105	7 130	4 180	9 39	2 210	—	—	—	—	—	—	—	—	—	—	—	—	
Кологривскій		15 130	17 149	14 114	9 134	11 215	14 33	3 226	11 244	—	—	—	—	11 244	—	2 570	500	400	—	—	
Костромской		4 94	5 129	3 107	5 99	4 206	5 39	3 205	3 243	—	—	—	—	3 243	—	2 600	425	280	—	—	
Масарьевскій		12 125	14 136	11 99	1 120	8 179	15 36	5 208	8 203	—	—	—	—	8 203	—	5 420	300	201	—	—	
Нерехтскій		14 109	19 128	18 98	17 96	11 172	12 41	8 186	10 185	—	—	—	—	10 185	—	4 515	468	380	—	—	
Солигаличскій		4 131	4 150	4 104	2 120	2 240	4 51	1 220	1 240	—	—	—	—	1 240	—	—	—	—	—	—	
Чухломскій		10 143	10 163	10 114	9 128	7 227	10 49	2 210	2 310	—	—	—	—	2 310	—	1 700	500	300	—	—	
Юрьевскій		14 109	15 123	15 105	2 115	11 176	15 40	6 188	7 178	—	—	—	—	7 178	—	8 463	365	266	—	—	
По губернии		129 118	152 136	143 104	75 119	96 201	130 41	36 210	77 227	—	—	—	—	77 227	—	33 546	422	370	—	—	

**Цѣны на кормъ для скота въ началѣ января (за 1 пудъ, въ коп.).**

Таблица 18

Уѣздъ, рынокъ.	№№ волостей.	Солома.				С ѣ н о.								Мякина.	
		Ржаная.		Яровая.		Касверное.		Рѣчное.		Суходольн.		Лѣсносоч.			
		Число показаній.	Средняя цѣна.	Число показаній.	Средняя цѣна.	Число показаній.	Средняя цѣна.	Число показаній.	Средняя цѣна.	Число показаній.	Средняя цѣна.	Число показаній.	Средняя цѣна.	Число показаній.	Средняя цѣна.
1	2	3	4	5	6	7	8	9	10	11	12	13	14	15	16
<b>Буйскій у.</b>															
г. Буй	11	1	10	1	25	—	—	1	70	1	50	1	40	—	—
с. Молвитино															
По уѣзду .		1	10	1	25	—	—	1	70	1	50	1	40	—	—
<b>Варнавинск. у.</b>															
с. Воскресен.	3	2	25	2	35	—	—	2	55	2	47	2	40	—	—
г. Варнави.	4, 11	2	22	2	32	2	40	2	35	1	40	2	22	—	—
с. Владимірек.	15	1	15	1	20	—	—	—	—	1	30	—	—	—	—
„ Русскій Край	17	—	—	—	—	—	—	1	20	2	25	1	15	—	—
„ Урень	17	—	—	1	10	—	—	1	15	—	—	—	—	—	—
г. Ветлуга	18, 21	2	10	2	20	1	45	3	28	3	25	3	20	—	—
Рынки не указ.	6	1	15	1	20	—	—	1	30	1	25	1	10	—	—
	10	1	5	1	8	1	30	1	25	1	25	1	15	1	25
	17	—	—	1	10	—	—	1	20	—	—	—	—	—	—
	20	1	20	1	30	—	—	1	25	1	30	—	—	—	—
По уѣзду .		10	16	12	20	4	38	13	28	12	30	10	20	1	25
<b>Ветлужск. у.</b>															
с. Вознесеніе	1, 4, 17	2	20	2	25	—	—	3	33	3	33	3	28	1	40
с. Одушевское	2	1	15	1	25	1	60	2	42	2	30	2	22	1	40
г. Ветлуга	8, 12, 14	1	15	5	15	3	47	5	35	5	26	6	19	2	20
с. Верхонижом.	10	2	9	2	11	1	30	2	27	1	25	2	15	2	22
с. Край	15	1	10	2	12	2	32	1	25	2	30	1	20	1	12
г. Яранскъ	10	1	10	1	10	1	25	1	20	1	20	1	18	1	20
Рынки не указ.	1	1	10	1	25	—	—	1	35	1	40	1	25	—	—
	12	2	6	2	12	1	40	2	30	1	35	2	17	1	30
	15	3	10	3	16	4	30	4	26	2	30	2	22	3	21
По уѣзду .		14	11	19	16	13	37	21	30	18	29	20	20	12	25
<b>Галичскій у.</b>															
г. Галичъ	11, 20, 22	4	16	4	22	3	41	4	36	4	30	4	20	3	20
с. Пажкино	3, 16	2	17	1	20	2	37	1	40	1	30	—	—	—	—
с. Воронье	9, 18	2	20	2	31	1	60	2	41	1	55	1	40	1	40
Рынки не указаны	9	1	9	1	10	—	—	1	25	—	—	—	—	—	—
	10	1	9	1	12	—	—	1	20	1	15	1	10	—	—
По уѣзду .		10	14	9	19	6	46	9	32	7	32	6	23	4	30

Уѣздъ, рынокъ.	№№ волостей.	Солома.				С ѣ н о.								Мясина.		
		Ржаная.		Яровая.		Клевернос.		Рѣчнос.		Суходолья.		Лѣе, и осоч.		Число покосный.	Средняя цѣна.	
		Число покосный.	Средняя цѣна.	Число покосный.	Средняя цѣна.	Число покосный.	Средняя цѣна.	Число покосный.	Средняя цѣна.	Число покосный.	Средняя цѣна.	Число покосный.	Средняя цѣна.			
1	2	3	4	5	6	7	8	9	10	11	12	13	14	15	16	
<b>Кинешемск у.</b>																
с. Наволоки	7	1	25	1	30	—	—	1	40	—	—	—	—	—	—	—
„ Вичуга	7, 22	2	14	2	18	2	40	2	37	2	31	2	26	—	—	
г. Кинешма	8, 13, 15	2	17	1	21	1	50	4	39	4	34	4	29	1	10	
слоб. Рѣшма	10	1	17	1	30	1	40	1	50	1	30	1	25	1	50	
с. Колатово	12	1	12	1	20	1	40	1	18	1	25	1	15	1	10	
„ Семен.-Дан.	18, 17	1	14	1	25	—	—	1	40	—	—	—	—	—	—	
Рынки не указ.	20	1	20	—	—	—	—	—	—	1	38	—	—	—	—	
По уѣзду		9	17	7	24	6	42	10	37	9	31	8	23	3	23	
<b>Кологривск у.</b>																
г. Макарьевъ	1, 18	2	15	2	25	1	45	3	46	1	37	2	42	—	—	
„ Кологривъ	6, 17	3	21	3	40	—	—	3	44	1	45	1	30	—	—	
пос. Шарфен.	8, 10, 16	3	23	2	25	—	—	2	55	2	40	1	30	—	—	
с. Георгиевск.	9	1	10	1	15	1	60	1	30	1	30	1	25	—	—	
„ Вужбаля	12	1	30	—	—	—	—	1	40	1	30	1	35	—	—	
д. Мантурово	14, 26, 27	2	22	3	30	3	60	4	51	4	47	4	35	2	37	
Рынки не указ.	1	1	20	1	40	—	—	—	—	1	70	1	50	—	—	
По уѣзду		13	20	12	29	5	55	14	44	11	42	11	35	2	37	
<b>Костромск у.</b>																
г. Кострома	2, 5	2	12	2	19	2	39	2	36	2	26	2	20	1	20	
г. Судиславль	6	1	8	1	20	1	40	1	30	1	25	1	20	—	—	
с. Красное	13, 17	1	10	2	17	2	37	3	33	2	25	3	18	—	—	
пос. Бол.-Соли	14	—	—	1	18	1	30	1	25	—	—	—	—	—	—	
По уѣзду		4	10	6	18	6	36	7	31	5	25	6	19	1	20	
<b>Макарьевск у.</b>																
пос. Пучежь	2, 13	4	19	6	24	—	—	6	31	5	27	4	22	1	15	
г. Макарьевъ	5	2	13	2	20	2	52	2	40	2	37	2	30	—	—	
с. Сокольское	6	1	13	4	18	—	—	4	32	4	23	—	—	—	—	
„ Коверино	9	2	10	2	13	—	—	2	22	1	15	1	15	—	—	
г. Юрьенецъ	16, 18	2	12	2	22	1	50	2	22	2	17	1	15	—	—	
с. Палкино	19	1	9	—	—	—	—	1	25	—	—	—	—	—	—	
По уѣзду		12	12	16	21	3	51	17	28	14	23	8	20	1	15	
<b>Нерехтскій у.</b>																
с. Родники	5	1	7	2	20	2	32	2	31	2	25	1	15	—	—	
„ Остреново	6, 8, 23, 24	8	16	5	16	8	34	8	32	8	25	8	18	—	—	
г. Нерехта	11, 17	3	16	4	27	3	44	4	37	4	29	4	25	—	—	
„ Пяесь	13, 28	3	11	2	14	1	35	3	33	2	30	2	20	2	20	

Таблица 18.

Уѣздъ, рынокъ.	№№ Волостей.	Солома.				С ѣ н о.								Мякина.	
		Ржаная.		Яровая.		Клеверное.		Рѣпное.		Суходольн.		Тѣс. посоч.		Число покосный.	Средняя цѣна.
		Число покосный.	Средняя цѣна.	Число покосный.	Средняя цѣна.	Число покосный.	Средняя цѣна.	Число покосный.	Средняя цѣна.	Число покосный.	Средняя цѣна.	Число покосный.	Средняя цѣна.		
1	2	3	4	5	6	7	8	9	10	11	12	13	14	15	16
с. Яковлевское	15	1	10	1	18	—	—	1	40	1	35	1	30	—	—
д. Бурякино	18	—	—	1	22	—	—	—	—	1	25	—	—	—	—
с. Писцово	25	1	12	1	20	2	37	2	25	2	25	2	21	—	—
Рынки не указ.	14	1	10	—	—	—	—	1	25	1	22	1	15	—	—
	3	1	9	1	15	1	35	1	25	1	30	1	20	1	10
	31	—	—	—	—	—	—	—	—	1	25	1	15	—	—
	26	—	—	1	25	1	30	1	30	1	25	1	23	—	—
	35	1	17	—	—	—	—	1	40	1	35	1	20	—	—
По уѣзду		20	12	18	19	19	36	24	33	25	27	24	20	3	15
<b>Солигаличскій у.</b>															
г. Солигаличъ	6	1	20	1	30	—	—	1	30	1	25	1	25	—	—
с. Шлятино	11	—	—	1	30	1	40	1	35	1	30	1	30	—	—
г. Буй	11	1	14	1	20	1	40	1	25	1	20	1	10	1	10
Рынки не указ	3	—	—	—	—	1	35	—	—	1	30	—	—	—	—
По уѣзду		2	17	3	26	3	38	3	30	4	26	3	21	1	10
<b>Чухломскій у.</b>															
г. Чухлома	4, 8, 9	3	11	3	27	3	40	3	30	3	27	3	23	1	30
быв. г. Судай	5	1	17	1	25	1	40	1	30	—	—	—	—	1	30
пос. Нарфент.	7	1	22	1	30	1	40	1	25	1	20	1	15	—	—
По уѣзду		5	16	5	27	5	40	5	28	4	23	4	19	2	30
<b>Юрьевскій у.</b>															
с. Васильевск.	2	—	—	1	18	—	—	—	—	1	20	—	—	—	—
с. Шлякша	3	—	—	—	—	—	—	—	—	—	—	—	—	—	—
пос. Пучежь	5, 4	6	16	4	24	4	45	6	38	5	32	6	27	5	24
г. Юрвецъ	8, 12	2	16	2	20	2	45	2	37	2	32	2	22	2	20
г. Кнешева	18	—	—	—	—	—	—	—	—	—	—	—	—	—	—
с. Порзди	16, 23	—	—	1	20	2	45	2	30	2	21	2	20	—	—
Рынки не указ.	8	—	—	—	—	—	—	1	40	1	30	1	20	—	—
	9	—	—	—	—	—	—	1	35	—	—	—	—	—	—
	12	1	20	1	30	1	50	1	45	1	40	1	35	1	30
По уѣзду		9	17	9	22	9	46	13	37	12	29	12	24	8	24
<b>У ѣ з д ы.</b>															
Буйскій		1	10	1	25	—	—	1	70	1	50	1	40	—	—
Варнавицскій		10	16	12	20	4	38	13	28	12	30	10	20	1	25
Велужскій		14	11	19	16	13	37	20	30	18	29	20	20	12	25
Галичскій		10	14	9	19	6	46	9	32	7	32	6	23	4	30
Кнешемяскій		9	17	7	24	6	42	10	37	9	31	8	23	3	23
Кологривскій		13	20	12	29	5	55	14	44	11	42	11	35	2	37
Костромской		4	10	6	18	6	36	7	31	5	25	6	19	1	20
Макарьевскій		12	12	16	21	3	51	17	28	14	23	8	20	1	15
Перехтскій		20	12	18	19	19	36	24	33	25	27	24	20	3	15
Солигаличскій		2	17	3	26	3	38	3	30	4	26	3	21	1	10
Чухломскій		5	16	5	27	5	40	5	28	4	23	4	19	2	30
Юрьевскій		9	17	9	22	9	46	13	37	12	29	12	24	8	24
По губернии		109	14	117	22	79	42	136	35	122	30	113	23	38	22

**ЦѢНЫ НА КОРМЪ ДЛЯ СКОТА ВЪ НАЧАЛѢ АПРѢЛЯ ЗА 1 ПУДЪ, ВЪ КОП.**

Таблица 9.

УѢЗДЪ, РЫНОКЪ.	№№ Волостей.	Солома.				С ѣ н о.						Мякий.			
		Ржаная.		Яровая.		Блѣврная.		Рѣвное.		Суход.		Лѣс. посоч.		Число показаній.	Средняя цѣна.
		Число показаній.	Средняя цѣна.	Число показаній.	Средняя цѣна.	Число показаній.	Средняя цѣна.	Число показаній.	Средняя цѣна.	Число показаній.	Средняя цѣна.	Число показаній.	Средняя цѣна.		
1	2	3	4	5	6	7	8	9	10	11	12	13	14	15	16
<b>Буйскій уѣз.</b>															
с. Буй	11	1	15	1	40	—	—	1	80	1	60	1	50	—	—
г. Молвитино	8	—	—	—	—	1	35	1	30	1	25	1	20	—	—
По уѣзду		1	15	1	40	1	35	2	55	2	42	2	35	—	—
<b>Варнавинск. у.</b>															
г. арнавинъ	4	1	15	1	25	1	40	1	40	1	40	1	25	—	—
с. ладмиръ	15	1	20	1	30	—	—	—	—	1	35	—	—	—	—
с. Русск. кр.	17	—	—	—	—	—	—	1	20	2	21	1	15	—	—
с. Ур-нь	17	—	—	1	10	—	—	1	15	—	—	—	—	—	—
г. Велуга	18, 21	2	11	2	20	—	—	2	30	2	27	2	22	—	—
Рынки не указ.	6	1	20	—	—	—	—	1	50	1	30	1	15	—	25
10	10	1	5	1	8	1	35	1	30	1	30	1	20	1	—
17	17	—	—	1	10	—	—	1	20	—	—	—	—	—	—
По уѣзду		6	14	7	17	2	37	8	29	8	30	6	19	1	25
<b>Ветлужскій у.</b>															
с. Вознесен.	4, 17	1	20	1	20	—	—	2	35	2	30	1	25	—	—
с. Одуевское	2	1	20	1	20	1	65	2	47	2	35	2	27	1	45
г. Велуга	8, 12, 14	4	13	4	19	1	45	3	41	3	33	4	32	1	15
с. Верхояж.	10	1	15	1	20	1	40	1	18	1	30	1	15	1	25
с. Край	15	—	—	—	—	1	45	1	30	1	40	1	25	—	—
г. Яранскъ	10	—	—	—	—	1	30	1	25	1	25	1	20	—	—
Рынки не ук.	1	1	15	1	30	—	—	1	40	1	45	1	30	—	—
12	12	2	11	2	18	1	40	2	35	1	35	2	22	1	40
15	15	2	15	2	22	4	31	3	28	2	37	1	30	2	25
По уѣзду		12	15	12	21	10	42	16	33	14	34	14	25	6	32
<b>Галичскій у.</b>															
г. Галичь	11, 20	2	22	2	32	1	50	2	45	2	37	2	27	2	27
с. Палкино	3	1	30	1	30	1	50	1	45	1	30	—	—	—	—
с. Воронье	18	1	25	1	50	1	65	1	55	1	60	1	50	1	45
Рынки не указ.	20	1	17	1	25	1	50	1	40	1	27	1	20	—	—
По уѣзду		5	23	5	34	4	53	5	46	5	38	4	32	3	36
<b>Книшемск. у.</b>															
с. Вичуга	22, 7	2	10	1	20	2	35	2	32	2	25	1	20	—	—
г. Книшма	13, 15	1	20	1	21	1	33	3	31	2	30	2	26	—	—
слоб. Рѣшма	10	1	20	—	—	1	40	1	50	1	30	—	—	—	—
с. Кошцево	12	1	17	1	25	1	50	1	20	1	30	1	18	1	12
с. Сем.-Ланот.	18, 17	1	13	1	20	—	—	1	30	—	—	—	—	—	—
По уѣзду		6	16	4	21	5	39	8	32	6	28	4	21	1	12

Уездъ, рынокъ.	№№ Волостей.	Солома.				С ѣ н о.								Мякина.	
		Ржаная.		Яровая.		Клеверная.		Рѣпное.		Суходон.		Лѣс. посоч.		Число показаній.	Средняя цѣна.
		Число показаній	Средняя цѣна	Число показаній.	Средняя цѣна.	Число показаній	Средняя цѣна.	Число показаній.	Средняя цѣна.	Число показаній.	Средняя цѣна.	Число показаній.	Средняя цѣна.		
1	2	3	4	5	6	7	8	9	10	16	11	13	14	15	16
<b>Кологрив. у.</b>															
г. Макарьевъ	1, 18	2	22	2	30	1	50	3	50	—	—	2	42	—	—
г. Кологривъ	6, 17	2	25	1	50	—	—	3	61	1	50	1	35	—	—
пос. Парфен.	8, 10, 16	3	26	2	25	—	—	2	62	2	40	1	40	—	—
с. Георгиев.	9	1	10	1	15	1	60	1	30	1	30	1	25	—	—
с. Кужбаль.	12	1	40	—	—	—	—	1	60	1	50	1	50	—	—
д. Мангурово	14, 26	2	31	2	40	1	58	1	40	1	45	1	35	1	40
Рынки не ув.	1	1	20	1	42	—	—	—	—	1	80	1	54	—	—
По уѣзду		12	24	9	33	3	56	11	50	7	49	8	40	1	40
<b>Костромской у.</b>															
г. Кострома	2	—	—	—	—	1	60	1	50	1	45	1	40	—	—
г. Судиславль	6	1	10	1	25	1	50	1	40	1	30	1	25	—	—
с. Красное	13, 17	1	7	2	14	2	37	3	30	2	25	3	16	—	—
По уѣзду		2	8	3	19	4	49	5	40	4	33	5	30	—	—
<b>Макарьевскій у.</b>															
пос. Пучежь	2, 13	3	22	4	31	—	—	4	37	4	32	4	27	—	—
с. Сокольское	6	1	13	1	20	—	—	1	40	1	25	—	—	—	—
с. Коверино	9	2	12	2	14	—	—	2	25	1	20	1	15	—	—
г. Юрьевецъ	16, 18,	2	16	2	22	1	60	2	27	2	25	1	20	—	—
с. Палкино	19	1	7	—	—	—	—	1	30	—	—	—	—	—	—
По уѣзду		9	14	9	22	1	60	10	31	8	25	6	20	—	—
<b>Нерехтскій у.</b>															
с. Родники	5	1	10	2	22	2	31	2	31	2	27	1	15	—	—
с. Остроцово	6, 8, 23, 24	6	18	5	20	5	33	5	31	5	26	5	17	1	15
г. Нерехта	14	2	15	2	26	2	51	2	38	2	31	2	27	—	—
г. Плесъ	13, 28	3	12	2	15	—	—	2	30	2	25	2	12	2	20
с. Яковлевское	13	1	10	1	18	—	—	1	35	1	30	1	25	—	—
с. Нисцово	25	—	—	—	—	1	45	1	25	1	20	1	18	—	—
	14	1	10	—	—	—	—	1	25	1	22	1	15	—	—
	3	1	9	1	15	1	35	1	25	1	30	1	20	1	10
Рынки не указ.	31	—	—	—	—	—	—	—	—	1	20	1	15	—	—
	26	—	—	1	20	1	30	1	30	1	25	1	20	—	—
	35	1	15	—	—	1	30	1	25	1	22	1	16	—	—
По уѣзду		16	12	14	19	13	36	17	29	18	25	17	18	4	15
<b>Солигаличскій у.</b>															
г. Солигаличь	6	1	25	1	35	—	—	1	40	1	35	1	35	—	—
г. Буй	11	1	15	1	30	1	45	1	30	1	20	1	15	1	10
Рынки не указан.	3	—	—	—	—	1	35	—	—	1	30	—	—	—	—
По уѣзду		2	20	2	32	2	40	2	35	3	28	2	25	1	10

Уѣздъ, рынокъ.	№№ волостей.	Солома.				С ѣ п о.								Мякина.	
		Ржаная.		Яровая.		Клеверное.		Рѣпное.		Суходольн.		Дѣл. посоч.		Число показаній.	Средняя цѣна.
		Число показаній.	Средняя цѣна.	Число показаній.	Средняя цѣна.	Число показаній.	Средняя цѣна.	Число показаній.	Средняя цѣна.	Число показаній.	Средняя цѣна.	Число показаній.	Средняя цѣна.		
1	2	3	4	5	6	7	8	9	10	11	12	13	14	15	16
<b>Чухломскій у.</b>															
г. Чухлома . . . . .	4, 8 . . . . .	2	25	2	27	2	35	2	25	2	24	2	22	—	—
быв. г. Судай . . . . .	5 . . . . .	1	17	1	30	1	45	1	35	—	—	—	—	1	30
пос. Парфентьева . . . . .	7 . . . . .	1	26	1	30	1	35	1	30	1	20	1	10	—	—
По уѣзду . . . . .		4	22	4	29	4	38	4	30	3	22	3	16	1	30
<b>Юрьевецкій у.</b>															
с. Васильевское . . . . .	2 . . . . .	—	—	1	22	—	—	—	—	1	25	—	—	—	—
пос. Пучежъ . . . . .	4, 5 . . . . .	4	20	2	25	3	56	4	42	4	35	4	33	3	28
Рынки не указ. . . . .		—	—	—	—	—	—	1	35	—	—	—	—	—	—
9 . . . . .		4	20	3	23	3	56	5	38	5	30	4	33	3	28
По уѣзду . . . . .		4	20	3	23	3	56	5	38	5	30	4	33	3	28
<b>Уѣзды.</b>															
Буйскій . . . . .		1	15	1	40	1	35	2	55	2	42	2	35	—	—
Варнавинскій . . . . .		6	14	7	17	2	37	8	29	8	30	6	19	1	25
Ветлужскій . . . . .		12	15	12	21	10	42	16	33	14	34	14	25	6	32
Галичскій . . . . .		5	23	5	34	4	53	5	46	5	38	4	32	3	36
Кинешемскій . . . . .		6	16	4	21	5	39	8	32	6	28	4	21	1	12
Кологривскій . . . . .		12	24	9	33	3	56	11	50	7	49	3	40	1	40
Костромской . . . . .		2	8	3	19	4	49	5	40	4	33	5	30	—	—
Макарьевскій . . . . .		9	14	9	22	1	60	10	31	8	25	6	20	—	—
Перехвостій . . . . .		16	12	14	19	13	36	17	29	18	25	17	18	4	15
Солгалитскій . . . . .		2	20	2	32	2	40	2	35	3	28	2	25	1	10
Чухломскій . . . . .		4	22	4	29	4	38	4	30	3	22	3	16	1	30
Юрьевскій . . . . .		4	20	3	23	3	56	5	38	5	30	4	33	3	28
По губернии . . . . .		79	17	73	25	52	45	93	37	83	32	75	26	21	27

**Цѣны на кормъ для скота въ юнѣ 1908 г. (за 1 пудъ,—въ коп.).**

Таблица 20.

Уѣздъ, рынокъ.	№№ волостей.	Солома.				С ѣ н о.								Мякина.	
		Ржаная.		Яровая.		Клев-рнос.		Ръчнос.		Суходольн.		Тѣе, и осоч.		Число показаній.	Средняя цѣна.
		Число показаній.	Средняя цѣна.	Число показаній.	Средняя цѣна.	Число показаній.	Средняя цѣна.	Число показаній.	Средняя цѣна.	Число показаній.	Средняя цѣна.	Число показаній.	Средняя цѣна.		
1	2	3	4	5	6	7	8	9	10	11	12	13	14	15	16
<b>Буйскій у.</b>															
с. Молитино	8	—	—	—	—	—	—	1	35	—	—	—	—	—	—
г. Буй	4	1	8	1	11	1	25	1	25	1	20	—	—	—	—
с. Благ. на М.	16	1	9	1	14	—	—	1	30	1	20	—	—	—	—
Рынокъ не указ.	3	1	20	1	30	—	—	1	40	1	30	1	25	—	—
По уѣзду .		3	12	3	18	1	25	4	32	3	23	1	25	—	—
<b>Варнавинск. у.</b>															
с. Воскресен.	3, 15	3	13	2	16	—	—	3	30	1	40	2	20	—	—
г. Варнавин.	4	1	20	1	15	1	40	1	35	1	30	3	30	—	—
г. Ветлуга	6, 8, 18, 21	3	13	2	12	1	35	4	37	3	25	3	17	—	—
с. Урень	19, 20	2	16	2	19	1	35	2	30	1	25	1	16	1	20
с. Бази	9, 15	1	23	1	30	—	—	3	25	3	22	1	20	—	—
„ Русскій Край	17	—	—	—	—	—	—	1	12	1	25	—	—	—	—
	6	—	—	—	—	—	—	1	37	1	30	1	32	—	—
Рынки не указ.	11	1	15	1	15	—	—	1	35	—	—	1	25	—	—
	15	1	17	1	21	—	—	—	—	1	35	—	—	—	—
По уѣзду .		12	16	10	18	3	36	16	30	12	29	10	23	1	20
<b>Ветлужск. у.</b>															
г. Косельничъ	1	1	15	1	20	1	50	1	45	1	40	1	30	1	40
с. Хвѣленка	1	1	18	1	20	—	—	1	30	1	35	—	—	1	45
с. Одуевское	2	1	18	1	25	—	—	1	60	1	40	1	40	1	30
с. Шанига	7	—	—	—	—	—	—	1	60	1	50	1	40	—	—
г. Ветлуга	12, 14, 19	1	15	3	27	3	53	3	36	3	32	4	19	1	25
с. Тошпелово	15	2	10	1	15	2	30	3	26	2	32	2	15	—	—
	1	1	10	—	—	—	—	2	36	2	45	2	15	1	35
	8	—	—	1	10	—	—	1	30	1	30	1	25	—	—
	10	1	12	1	17	—	—	1	20	1	30	1	10	—	—
Рынки не указ.	15	1	8	1	15	1	25	1	30	1	40	1	20	1	50
	18	—	—	—	—	1	50	—	—	—	—	1	35	—	—
	19	1	10	1	20	—	—	1	60	—	—	—	—	—	—
По уѣзду .		10	13	11	18	8	41	17	39	14	37	15	25	6	37
<b>Галичскій у.</b>															
г. Галичъ	2, 18, 22	2	23	2	30	1	70	2	45	2	42	2	26	1	40
Рынки не указ.	19	1	10	1	20	—	—	1	30	1	30	1	20	—	—
По уѣзду .		3	16	3	25	1	70	3	37	3	36	3	23	1	40



Уѣздъ, рынокъ.	№№ Волостей.	Солома.				Сѣно.								Машина.	
		Ржаная.		Яровая.		Клеверная.		Рѣвное.		Суходольн.		Лѣе посоч.		Число показаній.	Средня цѣна.
		Число показаній.	Средня цѣна.	Число показаній.	Средня цѣна.	Число показаній.	Средня цѣна.	Число показаній.	Средня цѣна.	Число показаній.	Средня цѣна.	Число показаній.	Средня цѣна.		
1	2	3	4	5	6	7	8	9	10	11	12	13	14	15	16
Кинешемск. у. г. Кинешма слоб. Рѣзма г. Судиславль	7	—	—	—	—	—	—	—	—	1	30	—	—	—	—
	10	1	25	1	35	1	40	1	32	1	27	1	15	1	7
	12, 16	2	12	2	17	2	27	1	23	2	22	2	17	—	—
	1	1	12	1	18	1	23	1	26	1	24	—	—	—	—
	17	1	25	1	30	—	—	1	35	1	30	—	—	—	—
По уѣзду	6	17	5	25	4	30	4	29	6	26	3	16	1	7	
Кологривск. у. с. Георгиевск. г. Кологривъ	9	1	5	1	7	1	60	1	15	1	15	1	10	—	—
	9, 12	2	30	2	35	1	60	2	40	2	37	2	32	—	—
	1	1	25	—	—	—	—	1	45	—	—	1	32	—	—
	8	1	15	1	25	—	—	1	40	1	30	1	15	1	25
	12	1	30	1	35	—	—	1	60	1	50	1	45	—	—
По уѣзду	7	20	6	24	2	60	7	40	6	34	7	27	1	25	
Костромск. у. г. Судиславль г. Кострома	4	1	10	1	15	—	—	—	—	1	25	—	—	—	—
	5	1	12	1	15	—	—	1	45	1	40	1	25	—	—
	13	—	—	—	—	—	—	1	30	1	25	1	20	—	—
	17	1	25	1	35	—	—	1	20	—	—	—	—	—	—
	6	—	—	—	—	1	50	1	40	1	35	1	25	—	—
По уѣзду	3	15	3	21	1	50	4	33	4	31	3	23	—	—	
Макарьев. у. пос. Пучежъ с. Сокольское с. Конершино	2, 13	3	20	3	28	—	—	4	37	4	30	2	27	2	20
	6	—	—	1	20	—	—	1	45	1	30	—	—	—	—
	9, 11	3	14	3	14	—	—	3	23	3	20	3	17	—	—
	1	1	10	1	10	1	20	1	15	1	12	1	10	—	—
	2	1	15	1	20	—	—	1	40	1	30	1	20	1	25
По уѣзду	9	14	10	20	2	32	11	30	12	26	9	18	3	22	
Нерехтскій. у. с. Остреново с. Вичуга с. Писново г. Нерехта	6, 23	2	10	2	15	2	32	2	30	2	25	2	17	2	13
	8	1	15	1	17	1	30	—	—	1	20	1	15	1	17
	14	1	12	—	—	—	—	1	20	1	20	1	10	1	10
	7, 26, 34	3	11	3	20	2	40	3	36	2	25	3	20	1	20
	5	—	—	—	—	1	25	—	—	—	—	—	—	—	—
	13	1	18	—	—	1	40	1	25	1	20	—	—	—	—
	15	1	12	1	20	—	—	1	40	1	35	1	25	—	—
	18	1	8	1	10	1	30	1	20	—	—	—	—	—	—
	23	1	15	1	22	1	30	1	28	1	20	1	10	—	—
	28	1	8	—	—	—	—	1	35	1	25	—	—	—	—
По уѣзду	12	12	9	17	9	32	11	29	10	23	9	16	5	15	

Уѣздъ, рынокъ.	№№ Волостей.	Солома.				С ѣ н о.								Мякина.	
		Ржаная.		Яровая.		Клеверное.		Рънное.		Суходольн.		Лѣс. и осоч.		Число показаній.	Средняя цѣна.
		Число показаній.	Средняя цѣна.	Число показаній.	Средняя цѣна.	Число показаній.	Средняя цѣна.	Число показаній.	Средняя цѣна.	Число показаній.	Средняя цѣна.	Число показаній.	Средняя цѣна.		
1	2	3	4	5	6	7	8	9	10	11	12	13	14	15	16
<b>Солигаличскій</b>															
Рынки не указ.	10 . . . . .	1	12	—	—	1	37	1	37	1	37	—	—	—	—
По уѣзду .		1	12	—	—	1	37	1	37	1	37	—	—	—	—
<b>Чухломскій у.</b>															
г. Чухлома .	9 . . . . .	1	25	1	30	1	60	1	45	1	40	1	35	1	30
	4 . . . . .	1	15	1	10	1	35	1	30	1	25	1	20	—	—
Рынки не указ.	7 . . . . .	2	20	1	30	1	80	3	53	3	40	1	35	—	—
	10 . . . . .	1	20	1	30	1	60	1	50	1	45	1	45	—	—
По уѣзду .		5	20	4	25	4	59	6	44	6	37	4	33	1	30
<b>Юрьевецкій у.</b>															
г. Лухъ . . . . .	1 . . . . .	—	—	—	—	—	—	1	35	1	30	1	25	—	—
пос. Пучежь .	4, 5 . . . . .	2	30	3	35	—	—	4	45	4	36	4	29	2	40
с. Сеготь . . . . .	5 . . . . .	—	—	—	—	—	—	1	40	1	25	1	20	—	—
г. Юрьевецъ .	8 . . . . .	1	40	—	—	—	—	1	50	1	40	1	30	—	—
с. Порядни . . . . .	16 . . . . .	3	21	3	31	—	—	4	29	3	33	3	20	—	—
	5 . . . . .	1	30	1	35	1	50	1	45	1	40	1	35	1	20
Рынки не указ.	12 . . . . .	1	23	1	30	—	—	1	50	1	40	1	35	—	—
	18 . . . . .	1	10	1	15	—	—	1	35	1	20	—	—	—	—
По уѣзду .		9	25	9	29	1	50	14	41	13	33	12	27	3	30
<b>У ѣ з д ы .</b>															
Буйскій . . . . .		3	12	3	18	1	25	1	32	3	23	1	25	—	—
Варшавскій . . . . .		12	16	10	18	3	36	16	30	12	29	10	23	1	20
Велгужскій . . . . .		10	13	11	18	8	41	17	39	14	37	15	25	6	37
Галичскій . . . . .		3	16	3	25	1	70	3	37	3	36	3	23	1	40
Кинешемскій . . . . .		6	17	5	25	4	30	4	29	6	26	3	16	1	7
Кологривскій . . . . .		7	20	6	24	2	60	7	40	6	34	7	27	1	25
Костромской . . . . .		3	15	3	21	1	50	4	33	4	31	3	23	—	—
Макаръевскій . . . . .		9	14	10	20	2	32	11	30	12	26	9	18	3	22
Перехтскій . . . . .		12	12	9	17	9	32	11	29	10	23	9	16	5	15
Солигаличскій . . . . .		1	12	—	—	1	37	1	37	1	37	—	—	—	—
Чухломскій . . . . .		5	20	4	25	4	59	6	44	6	37	4	33	1	30
Юрьевецкій . . . . .		9	25	9	29	1	50	14	41	13	33	12	27	3	30
По губернии . . . . .		79	16	73	21	37	43	95	34	90	31	76	23	22	25







18	1	50	—	1	35	1	50	—	—	—	—	—	1	40	1	450	—	—	—	1	1600	—	—	—	—	1	200						
д. Бурмакино	1	68	1	225	1	33	1	43	1	450	1	6	—	1	50	1	400	1	360	1	600	1	1800	1	100	1	200						
с. Писцоло	1	60	1	90	1	30	1	40	1	5	1	6	—	—	1	450	1	400	1	420	—	—	—	—	—	1	220						
Янык не указ.	31	1	55	—	—	1	50	1	50	550	—	—	—	—	1	50	1	520	1	400	—	11600	11600	—	—	1	250						
	26	—	—	—	—	1	48	1	68	1	650	1	6	—	1	30	1	400	1	350	1	600	1	1600	—	—	1	250					
35	1	50	—	—	1	50	1	60	1	450	1	750	—	—	1	40	1	500	—	1	500	1	1600	—	1	125	1	220					
По уезду	23	60	21	127	24	41	23	52	23	577	23	755	4	2550	3	38	23	495	21	399	17	507	15	624	16	31866	3	90	13	204			
<b>Богалицкий</b>																																	
г. Солигалич.	2	43	1	80	2	28	—	—	2	275	1	4	1	12	2	27	1	350	1	440	1	400	1	500	1	1350	—	—	1	150			
с. Палатино	1	50	—	—	1	35	—	—	1	4	1	5	—	—	—	1	300	1	280	1	380	1	480	1	1400	—	—	1	45	—			
г. Вуй	1	45	1	68	1	30	1	38	1	450	1	5	1	20	1	35	1	350	1	200	1	360	1	500	1	1300	—	—	1	100			
Янык не указ.	1	80	1	110	1	25	1	30	—	—	1	350	—	—	—	1	300	—	—	—	1	300	—	—	—	—	—	—	—	—			
По уезду	5	54	3	86	5	29	2	34	4	375	4	487	2	3250	3	31	4	325	3	306	4	360	3	493	3	13350	—	1	45	2	125		
<b>Духломский у.</b>																																	
г. Чухлома	2	44	2	100	2	34	2	41	1	3	1	4	—	—	2	30	2	400	1	400	1	525	1	600	1	1325	—	—	1	150			
быв. г. Сулай	1	38	1	85	—	—	1	28	1	350	1	350	—	—	—	1	27	1	270	1	200	1	240	1	400	1	1200	—	—	1	150		
пос. Парфонт.	1	40	1	80	1	43	1	25	1	350	1	7	1	40	1	40	1	330	1	300	1	480	1	400	1	1600	—	—	1	150			
По уезду	4	40	4	88	3	38	4	31	3	388	3	483	1	40	4	32	4	333	3	300	3	415	3	466	3	1375	—	1	150	3	150		
<b>Юрьевский у.</b>																																	
с. Васильевск.	1	45	1	90	—	—	—	—	—	—	—	—	—	—	—	—	—	—	—	—	—	—	—	—	—	—	—	—	—	—	—		
с. Шилекша	1	60	1	155	1	45	1	55	1	970	1	8	—	—	—	1	45	1	400	1	500	1	500	—	—	—	—	—	—	—	—	—	
пос. Пучежь	6	63	7	101	8	30	7	38	7	285	8	455	—	—	—	7	31	7	451	7	314	6	366	5	492	7	1485	1	1600	2	57	6	156
г. Юрьевск.	3	49	1	95	3	31	3	36	2	375	3	4	—	—	3	35	3	540	2	465	2	460	—	—	—	—	—	—	—	1	60	2	140
г. Клепша	1	60	1	105	1	40	1	60	1	6	1	5	—	—	—	1	30	1	500	1	400	1	400	—	—	—	—	—	—	—	—	—	—
с. Иорзид	2	34	2	133	2	36	2	38	2	325	2	450	—	—	—	2	27	2	480	2	225	2	320	1	480	2	1320	—	—	1	150		
Янык не указ.	1	73	—	—	—	—	—	—	—	—	—	—	—	—	—	1	32	—	—	—	—	—	—	—	—	—	—	—	—	—	—	—	
По уезду	1	45	1	76	1	30	1	20	1	250	1	3	1	5	1	25	1	400	1	260	1	340	1	420	—	—	—	—	—	1	170		
По уезду	16	54	14	108	16	35	15	41	15	461	16	481	1	5	16	32	15	461	14	360	13	397	7	464	12	1481	1	1600	4	59	10	129	







**ЦѢНЫ НА СКОТЪ И ПРОДУКТЫ СКОТОВОДСТВА И ПТИЦЕВОДСТВА ВЪ НАЧАЛѢ АПРѢЛЯ 1908 ГОДА.**

Таблица 22

УѢЗДЪ, РЫНОКЪ.	№№ ВОЛОСТЕК.		Лошадь (рублей).		Корова дойная средняя (руб.).		Теле-нокъ мо-лодный (руб.).		Овца простая (руб.).		Свинья (руб.).		Продукты скотоводства (за пудъ въ коп.).						Яйца за сотню (коп.).																	
	Рабочая ередняя.		По 1 те-ленку.		По 5 те-ленку.		Теле-нокъ мо-лодный (руб.).		Овца простая (руб.).		Простая.		Свинья.		Масло топленое.		Масло салоч.		Молоко (коп.).		Яйца за сотню (коп.).															
	Число показаний.	Средняя цѣна.	Число показаний.	Средняя цѣна.	Число показаний.	Средняя цѣна.	Число показаний.	Средняя цѣна.	Число показаний.	Средняя цѣна.	Число показаний.	Средняя цѣна.	Число показаний.	Средняя цѣна.	Число показаний.	Средняя цѣна.	Число показаний.	Средняя цѣна.	Число показаний.	Средняя цѣна.	Число показаний.	Средняя цѣна.														
Буйскій у.	1	2	3	4	5	6	7	8	9	10	11	12	13	14	15	16	17	18	19	20	21	22	23	24	25	26	27	28	29	30	31	32	33	34	35	36
г. Буй . . . . .	1	60	1	90	1	60	1	58	1	40	1	7	1	7	1	17	1	18	1	50	1	400	1	300	1	500	1	500	1	1600	1	1400	1	1500	1	150
с. Могилно . . . . .	1	60	1	90	1	60	1	50	1	40	1	7,50	1	6	1	16	1	18	1	50	1	400	1	320	1	520	1	1400	1	1400	1	1400	1	150		
По уѣзду . . . . .	2	60	2	90	2	60	2	54	1	40	1	7,50	2	6,50	1	15	1	17	1	50	2	400	2	310	2	510	1	500	2	1500	1	1500	1	150		
Владимирск. у.	3	75	1	150	1	35	1	40	1	40	1	5	1	6	1	113	1	118	1	25	1	450	1	400	1	400	1	21340	1	150	1	150	1	150		
г. Варнавицъ . . . . .	1	60	1	120	1	60	1	120	1	120	1	12	1	12	1	13	1	13	1	25	1	440	1	440	1	440	1	11400	1	11400	1	11400	1	100		
с. Владычирек . . . . .	15	65	2	120	2	28	2	30	2	30	2	3,25	2	4	2	7,75	1	110	1	25	2	300	2	212	2	300	2	350	2	1300	1	1300	1	150		
с. Урень . . . . .	17	53	1	100	3	26	3	28	3	28	3	4,67	3	4	3	310,50	3	214,50	3	30	2	350	2	270	1	320	1	380	1	11200	1	11200	1	125		
г. Ветуга . . . . .	18, 21	35	1	80	1	35	1	30	1	30	1	3,50	1	4	1	118	1	118	1	30	1	500	1	300	1	325	1	1100	1	1300	1	120				
6 . . . . .	6	41	1	88	1	30	1	23	1	23	1	3,25	1	4	1	5	1	110	1	22	1	300	1	225	1	325	1	1100	1	1300	1	120				
Рынки по уѣзд. . . . .	10	41	1	88	1	30	1	23	1	23	1	3,25	1	4	1	5	1	110	1	22	1	300	1	225	1	325	1	1100	1	1300	1	120				
По уѣзду . . . . .	9	55	7	110	8	31	8	30	8	30	8	3,43	8	4,40	8	10,85	5	13,12	7	26	7	386	6	251	6	357	5	373	7	1268	1	1300	2	55	7	124
Ветлужскій у.	17	50	1	50	1	35	1	35	1	35	1	7,50	1	3	1	5,50	1	5,50	1	35	1	300	1	300	1	320	1	320	1	1200	1	1200	1	70		
с. Вознесеніе . . . . .	2	58	2	155	2	40	2	30	2	30	2	6,12	2	5,57	2	8,50	1	115	2	35	2	400	1	240	2	335	2	415	2	1400	1	1600	1	40		
с. Одувское . . . . .	4	73	2	108	4	34	2	38	2	38	2	4,67	1	4	1	8	1	111	1	30	3	406	3	273	2	450	1	600	2	1500	1	12500	2	45		
г. Ветуга . . . . .	10	60	1	100	1	25	1	25	1	25	1	3	1	3	1	8,50	1	118,50	1	250	1	250	1	250	1	240	1	350	1	1200	1	1200	1	130		
с. Верхонж . . . . .	2	68	1	120	2	38	1	38	1	38	1	5	1	3	1	8	1	118,50	1	250	1	250	1	250	1	240	1	350	1	1200	1	1200	1	130		
с. Край . . . . .	15	68	1	120	2	38	1	38	1	38	1	5	1	3	1	8	1	118,50	1	250	1	250	1	250	1	240	1	350	1	1200	1	1200	1	130		





с. Плятино . . . . .	11	—	1	45	—	—	—	—	—	—	—	—	1 300	1 280	1 380	1 480	1 1400	—	—	1 45	—	
г. Буд . . . . .	11	55	1	40	1	48	1	45	—	1	15	—	—	1 350	1 400	—	1 1400	—	—	1 45	1 110	
Рынок на ул. . . . .	13	80	1	27	1	32	—	—	—	—	—	—	1 300	—	1 300	—	—	—	—	—	—	
По уезду . . . . .	3	62	3	36	3	38	3	3	5.33	1	15	—	2 37	4 366	3 360	4 380	2 540	3 1333	—	2 45	2 130	
ХУЛОМСКИЙ У.																						
Чухлома . . . . .	4, 8	58	2	38	2	46	1	4	2 7.50	—	—	—	1 50	1 500	—	2 625	2 700	2 1400	—	—	1 170	
дн. г. Судай . . . . .	5	53	1	103	—	1	38	1	4.50	—	—	—	1 37	1 380	1 300	1 500	1 1400	—	—	—	1 200	
По уезду . . . . .	3	55	3	113	2	38	3	42	2 3.73	3	6	—	2 43	2 440	1 300	3 452	3 600	3 1400	—	—	2 185	
ЮРЬЕВЦ. У.																						
с. Васильев . . . . .	2	90	1	175	—	—	—	—	—	—	—	—	—	—	—	—	—	—	—	—	—	
с. Шкипина . . . . .	3	70	1	200	1	55	1	12.5	1 10	—	—	—	1 65	1 450	1 540	1 550	—	—	—	—	—	
дос. Пучекъ . . . . .	5, 4	74	7	119	7	39	6	3.71	5 5.26	—	—	—	7 44	4 425	3 366	4 446	4 575	5 1430	1 1800	1 110	6 141	
г. Юрьевца . . . . .	10, 12	63	—	—	1	35	1	45	—	1	4.50	—	1 43	680	—	1 680	—	1 1520	—	—	1 80	
г. Кинешма . . . . .	18	75	1	125	1	50	1	75	1 7 5.50	—	—	—	1 40	1 600	1 500	1 600	—	1 1800	—	—	1 250	
с. Порхли . . . . .	23	40	1	206	1	50	1	43	1 4.75	1 5.25	—	—	1 30	1 560	1 320	—	—	1 1430	—	—	—	
По уезду . . . . .	14	69	11	163	11	46	10	53	10 6.99	9 6.99	—	—	11 44	8 543	6 431	9 569	4 575	8 1550	1 1800	2 95	7 195	
УЪЗЛЫ.																						
Будейск . . . . .	2	60	2	90	2	54	1	40	1 7.50	2 6.59	—	—	1 50	2 400	2 310	2 510	1 500	2 1500	—	—	1 40	
Варшавск . . . . .	9	55	7	116	8	31	8	36	8 3.95	8 4.4	—	—	7 26	7 386	6 251	6 357	5 373	7 1268	1 1300	2 55	7 124	
Ветлужск . . . . .	18	58	10	103	17	33	14	30	13 4.90	13 4.90	—	—	31 9	341	9 276	8 332	7 422	9 1257	4 1662	4 41	6 130	
Галичск . . . . .	7	61	7	104	7	46	5	46	5 6.40	7 5.79	—	—	32 5	435	4 426	4 390	4 500	5 1484	1 2000	1 45	2 140	
Кинешемск . . . . .	8	66	6	124	8	48	6	43	8 4.82	9 6.94	—	—	31 1	528	4 458	3 512	2 640	4 1800	1 1600	2 60	4 191	
Кологривск . . . . .	10	77	6	113	8	35	10	35	10 4.75	10 4.75	—	—	37 7	363	4 367	9 372	10 419	11 1409	2 1900	3 75	12 136	
Костромск . . . . .	4	65	3	109	4	38	4	47	4 6.87	4 8.50	—	—	44 3	491	4 377	4 388	4 558	4 1600	2 1725	2 65	1 200	
Мажаринск . . . . .	16	63	8	110	14	35	12	35	15 4.82	10 4.87	—	—	36 8	350	10 363	11 408	8 455	10 1482	—	—	3 71	
Нерехтск . . . . .	18	76	16	130	18	50	16	64	16 6.34	18 5.88	—	—	51 14	595	13 499	13 579	10 742	11 1636	1 2000	1 42	10 181	
Соликамск . . . . .	3	62	3	95	4	36	3	38	3 4.83	3 5.33	—	—	37 4	366	3 360	4 380	2 540	3 1333	—	—	2 45	
Чухломск . . . . .	3	55	3	113	2	38	3	42	2 3.75	3 6.90	—	—	2 43	2 440	1 300	3 452	3 600	3 1400	—	—	2 185	
Юрьевца . . . . .	14	69	11	163	11	46	10	53	10 6.99	9 6.99	—	—	11 44	8 543	6 431	9 569	4 575	8 1550	1 1800	2 95	7 195	
ер. ар.	—	—	—	—	—	—	—	—	—	—	—	—	—	—	—	—	—	—	—	—	—	
По губернии . . . . .	110	64	82	114	110	40	89	41	93	5 47	96 5.97	35 19	25 30	24 90	40 73	439	66 370	76 437	60 437	60 437	23 57	61 160

ХУЛОМСКИЙ У.

ЮРЬЕВЦ. У.

По уезду . . . . .

УЪЗЛЫ.





Уездъ, рынокъ	№№ волостей.	Продукты скотоводства (за пудъ) въ кол.										Яица за сотню (кон).																											
		Лошадь (рублей)		Корова дойная средняя (руб.)		Телят. (руб.)		Овца (руб.)		Свинья (руб.)			Курья средняя (кол.)																										
		Рабочая средняя.	Вызд. ная.	По 1 теленку.	По 5 теленку.	По 1 теленку.	По 5 теленку.	По 1 теленку.	По 5 теленку.	Прост.	Окороженая.		Средняя.	Средняя.																									
Могоржск. у.	1	3	4	5	6	7	8	9	10	11	12	13	14	15	16	17	18	19	20	21	22	23	24	25	26	27	28	29	30	31	32	33	34	35	36				
		3	50	1	70	3	30	3	38	2	5	2	5 <sup>50</sup>	—	—	—	—	—	—	2	35	2	472	2	400	2	450	—	—	1	1200	1	1300	2	50	3	116		
		1	48	1	150	1	38	1	50	—	—	1	5 <sup>50</sup>	—	—	—	—	—	—	1	60	1	640	1	490	1	450	1	680	1	1600	1	1400	1	180	1	180		
		3	78	4	184	3	37	3	50	3	8 <sup>16</sup>	3	3	2	24 <sup>50</sup>	2	40	1	40	1	40	1	600	2	525	2	600	1	800	1	1600	1	2500	—	—	—	1	150	
		7	59	6	118	7	35	7	46	5	6 <sup>58</sup>	6	6 <sup>32</sup>	2	24 <sup>50</sup>	2	40	4	45	4	45	4	570	5	471	5	533	2	740	3	1466	3	1733	3	65	5	148		
		5	46	5	71	6	26	6	37	5	4 <sup>70</sup>	6	4 <sup>91</sup>	2	10 <sup>75</sup>	2	13 <sup>75</sup>	5	40	5	40	5	605	5	474	5	464	4	625	5	1530	1	1500	3	153	5	131		
		3	53	2	90	2	23	2	30	2	3	2	4 <sup>25</sup>	1	5	1	8	1	55	1	55	—	—	—	—	—	—	—	—	—	—	—	—	—	—	—	—	—	
		2	55	1	80	2	25	2	33	2	4	3	3 <sup>51</sup>	1	115	1	115	3	30	3	30	—	—	—	—	—	—	—	—	—	—	—	—	—	—	—	—	—	—
		5	48	5	101	5	29	5	34	4	4 <sup>06</sup>	5	4	4	13 <sup>25</sup>	4	27 <sup>50</sup>	3	30	3	30	—	—	—	—	—	—	—	—	—	—	—	—	—	—	—	—	—	—
		1	50	1	100	1	35	—	—	—	1	5	1	5	1	12	1	16 <sup>50</sup>	1	30	1	480	1	400	1	490	1	500	1	500	1	11400	—	—	—	—	—	—	—
1	70	1	125	1	25	1	35	1	3	1	4	—	—	—	—	—	35	—	—	—	—	—	—	—	—	—	—	—	—	—	—	—	—	—	—	—	—		
1	80	1	100	1	30	1	40	—	1	5	—	—	—	—	—	—	30	—	—	—	—	—	—	—	—	—	—	—	—	—	—	—	—	—	—	—	—	—	
1	80	1	125	1	29	1	37	1	4	1	5	—	—	—	—	—	40	—	—	—	—	—	—	—	—	—	—	—	—	—	—	—	—	—	—	—	—	—	
1	25	1	52	1	17	1	30	1	3	1	3	—	—	—	—	—	25	—	—	—	—	—	—	—	—	—	—	—	—	—	—	—	—	—	—	—	—	—	
20	56	18	94	20	26	19	34	17	4 <sup>09</sup>	21	4 <sup>25</sup>	11	9 <sup>71</sup>	11	16 <sup>39</sup>	15	37	5	519	8	363	8	463	7	581	10	1410	1	1500	5	56	13	106	—	—	—	—		
3, 11, 14, 17, 18	11	81	9	123	11	40	11	53	11	6	10	6 <sup>33</sup>	3	23 <sup>33</sup>	3	50	9	45	4	585	4	525	3	576	4	730	4	1525	1	1500	1	75	6	141	—	—	—		
5, 6, 23	7	89	7	129	7	41	7	59	7	10 <sup>14</sup>	5	9 <sup>50</sup>	—	—	—	—	3	45	2	620	2	500	2	670	2	800	2	1500	—	—	—	—	—	—	—	—	—	—	
13	1	55	1	100	1	40	1	55	1	8	1	5	—	—	—	—	1	70	1	600	1	700	—	—	—	—	—	—	—	—	—	—	—	—	—	—	—	—	—
15	1	80	1	140	1	35	1	65	1	7	1	12	—	—	—	—	1	50	1	800	1	600	1	600	1	620	1	1600	1	1400	—	—	—	—	—	—	—	—	
23, 35	2	45	2	95	2	38	2	55	2	9	2	9	1	24	1	55	2	55	1	600	1	600	1	700	—	—	—	—	—	—	—	—	—	—	—	—	—	—	—

№№ ВОЛОСТЕЙ.

Уездъ,  
рынокъ

Могоржск. у.  
г. Суздаль  
г. Кострома  
с. Красное  
По уезду.  
Макарьев. у.  
пос. Пучежъ  
г. Макарьевъ  
с. Сокольское  
с. Коваршино  
г. Юрьевъ  
с. Назьино  
Рынки не уч.  
По уезду  
Черехтскій у.

г. Черехта  
с. Острецкое  
с. Вячуга  
с. Николаев.  
с. Сергеев.





**Цѣны на скотъ и продукты скотоводства. Цѣны на шерсть, кожи и овчины въ началѣ января.**

(Продолженіе таблицы 21.).

Таблица 24.

Уѣздъ, рынокъ.	№№ волостей.	Шерсть овецъ не мытая.		Овчина сырая.		Цѣны на сырыя невыдѣланныя кожи (въ коп.)									
		За пудъ. (въ руб.)		За штуку. (въ коп.)		Кожа коровья.				Кожа конная.				Кожа тел.	
						За штуку.		За пудъ.		За штуку.		За пудъ.		За штуку.	
		Число показаній.	Средняя цѣна.	Число показаній.	Средняя цѣна.	Число показаній.	Средняя цѣна.	Число показаній.	Средняя цѣна.	Число показаній.	Средняя цѣна.	Число показаній.	Средняя цѣна.	Число показаній.	Средняя цѣна.
1	2	3	4	5	6	7	8	9	10	11	12	13	14	15	16
<b>Буйскій у.</b>															
г. Буй	11	1	17	1	70	—	—	1	480	1	600	—	—	1	80
По уѣзду .		1	17	1	70	—	—	1	480	1	600	—	—	1	80
<b>Варнавинск. у.</b>															
г. Варнавинъ.	4	1	16	1	140	1	500	—	—	1	500	1	500	1	100
г. Ветлуга	18, 21	1	16	1	123	—	—	1	600	1	500	1	550	1	70
с. Воскресен.	3	1	20	2	125	1	550	1	650	1	450	1	400	2	105
„Русскій Край	17	—	—	1	100	1	600	—	—	1	600	—	—	1	150
с. Урень	17	2	20	2	105	2	625	1	500	2	575	—	—	2	160
Рынки не указ.	6	1	24	1	100	1	600	—	—	—	—	—	—	1	150
	10	1	16	1	100	1	500	1	300	1	550	1	275	1	125
	17	1	20	1	100	—	—	—	—	—	—	—	—	1	70
По уѣзду .		8	15	10	112	7	563	4	513	7	529	4	431	10	116
<b>Ветлужск. у.</b>															
с. Хмѣлевка .	1	1	10	1	120	1	600	—	—	1	500	—	—	1	180
с. Одуевское .	2	2	14	2	90	1	300	—	—	2	350	—	—	1	125
с. Тошмасво .	10, 15.	3	14	3	100	1	500	1	520	1	400	1	500	2	135
с. Край .	15	—	—	1	100	—	—	1	600	—	—	—	—	1	120
г. Ветлуга .	8, 12, 14.	5	17	3	117	3	770	2	560	1	500	—	—	4	105
с. Возн. Вол. г.	4, 17	2	14	2	95	—	—	1	350	—	—	—	—	—	—
	1	1	20	1	125	1	400	—	—	1	300	—	—	1	150
Рынки не указ.	10	1	16	1	100	1	400	—	—	—	—	—	—	—	—
	12	2	14	1	110	2	425	—	—	1	500	1	200	2	115
	15	1	16	1	95	1	400	—	—	1	300	—	—	2	100
По уѣзду .		18	15	16	105	11	476	5	508	8	407	2	350	14	129
<b>Галичскій у.</b>															
г. Галичь .	2, 11, 20, 22 .	3	13	4	94	—	—	3	452	2	600	—	—	2	125
с. Игодово .	10	1	15	1	100	1	440	—	—	1	400	—	—	—	—
с. Палкино .	3, 16	2	19	2	100	1	400	—	—	—	—	—	—	—	—
с. Молвадино	22	2	14	2	100	—	—	1	550	—	—	—	—	1	110
с. Воронь .	18	1	15	1	80	1	600	—	—	1	480	1	480	1	130
Рынки не указ.	20	1	14	1	90	1	480	—	—	1	315	—	—	1	160
По уѣзду .		10	15	11	94	4	480	4	501	5	449	1	480	5	131
<b>Кинешемск. у.</b>															
с. Вичуга .	22	1	18	1	120	1	600	1	520	1	600	—	—	1	130
с. Наволоки	7	—	—	—	—	—	—	1	425	—	—	—	—	—	—

Уѣздъ, рынокъ	№№ Волостей	Шерсть овецъя немытая.		Овчина сырая.		Цѣны на сырья невыдѣланные кожи (въ коп.).										
		За пудъ (въ руб.)		за штуку (въ руб.)		Коровья кожа.				Кожа конная.				Кожа тел.		
		Число показаній.	Средняя цѣна.	Число показаній.	Средняя цѣна.	За штуку.		За пудъ.		За штуку.		За пудъ.		За штуку.		
						Число показаній.	Средняя цѣна.	Число показаній.	Средняя цѣна.	Число показаній.	Средняя цѣна.	Число показаній.	Средняя цѣна.	Число показаній.	Средняя цѣна.	
1	2	3	4	5	6	7	8	9	10	11	12	13	14	15	16	
г. Кинешма	13, 15	3	18	2	110	1	400	1	600	—	—	—	—	—	—	—
с. Колшево	12	1	16	—	—	1	400	1	300	1	500	1	400	1	100	—
слоб. Рѣшма	10	—	—	—	—	—	—	1	450	—	—	—	—	—	—	—
с. Семеновск.	18	1	17	1	100	1	440	1	400	1	400	—	—	—	—	—
Рынки не указ.	20	1	16	1	130	—	—	—	—	—	—	—	—	—	—	—
По уѣзду		7	17	5	115	4	460	6	449	3	500	1	400	2	115	—
<b>Кологривск. у.</b>																
с. Георгіевск.	9	1	16	1	100	1	500	1	400	1	400	1	320	1	85	—
г. Кологривск.	6, 12, 17	2	18	3	110	3	450	—	—	3	500	1	400	3	137	—
с. Кужбаль	12	1	16	1	80	1	300	—	—	1	400	1	400	1	100	—
г. Макарьевъ	1, 18	2	17	1	120	1	500	—	—	1	700	—	—	1	150	—
д. Мантурово	14, 16, 27	2	20	3	100	3	433	1	400	3	470	1	450	3	100	—
пос. Парфент.	8, 10, 16	3	17	3	90	2	450	1	440	2	500	—	—	3	108	—
д. Угоры	27	1	25	1	100	1	550	1	600	1	450	—	—	1	80	—
По уѣзду		12	18	13	100	12	483	4	460	12	488	4	392	13	109	—
<b>Костромск. у.</b>																
г. Кострома	2, 5	2	14	2	113	1	700	—	—	1	800	—	—	1	150	—
с. Красное	13, 17	2	13	2	128	2	950	2	500	2	700	3	733	3	97	—
г. Судиславль	6	1	15	1	50	1	900	—	—	1	500	1	550	1	150	—
Рынки не указ.	9, 13	1	16	1	140	1	550	1	580	1	400	—	—	1	100	—
По уѣзду		7	14	7	114	5	775	3	540	5	600	5	692	6	124	—
<b>Макарьевск. у.</b>																
г. Край	16	—	—	1	125	—	—	—	—	1	800	—	—	1	150	—
с. Ковернино	9	2	16	2	115	1	600	2	475	2	550	1	350	2	120	—
г. Макарьевъ	5	1	18	1	100	1	600	—	—	1	700	1	400	—	—	—
с. Палкино	19	1	20	—	—	1	500	—	—	—	—	—	—	1	90	—
пос. Пучежь	2, 13	4	13	6	96	3	440	2	500	3	430	4	525	5	129	—
с. Сокольское	6	3	15	3	93	2	400	—	—	2	550	—	—	2	70	—
Рынки не указ.	1, 18	1	—	1	100	1	400	—	—	—	—	—	—	—	—	—
	9	1	18	1	100	1	700	—	—	1	600	—	—	1	90	—
	18	1	20	1	100	1	500	—	—	1	300	1	400	1	100	—
По уѣзду		13	17	16	104	11	518	4	487	11	561	7	413	13	107	—
<b>Нерехтскій у.</b>																
с. Арменки	17	1	16	1	100	1	700	—	—	1	900	—	—	1	200	—
с. Бурмакино	18	—	—	—	—	—	—	1	550	—	—	—	—	—	—	—
г. Нерехта	11, 17	2	18	2	125	—	—	1	400	—	—	—	—	1	97	—
с. Острецово	5, 6, 23, 24	3	14	4	138	2	500	3	470	—	—	4	445	5	137	—
с. Писцово	25	—	—	1	80	—	—	1	500	—	—	1	500	1	125	—

Уѣздъ, рынокъ.	№№ волостей.	Шерсть овечья не- мытая.		Овчина сы- рая.		Цѣны на сырыя невыдѣланныя кожи (въ коп.).									
		За пудъ. (въ руб.).		За штуку. (въ коп.).		Кожа коровья.				Кожа коневая.				Кожа тел.	
		Число показаній.	Средняя цѣна.	Число показаній.	Средняя цѣна.	За штуку.	Средняя цѣна.	Число показаній.	Средняя цѣна.	Число показаній.	Средняя цѣна.	Число показаній.	Средняя цѣна.	Число показаній.	Средняя цѣна.
г. Иасель . . . . .	13, 28 . . . . .	3	15	3	123	2	480	2	520	—	—	—	—	2	148
с. Яковлевское	15 . . . . .	1	16	1	140	—	—	1	550	—	—	1	480	2	160
Рынки не указ.	26, 35 . . . . .	—	—	—	—	—	—	—	—	—	—	—	—	—	—
По уѣзду . . . . .		10	16	12	118	5	560	9	498	1	900	6	475	12	144
<b>Солигалич. у.</b>															
с. Богородское	11 . . . . .	1	16	1	100	1	500	—	—	1	600	—	—	1	100
с. Нялтино	11 . . . . .	1	16	1	120	—	—	—	—	—	—	—	—	—	—
г. Солигаличь	6 . . . . .	1	14	—	—	—	—	1	500	1	700	—	—	—	—
Рынки не указ.	13 . . . . .	1	14	—	—	—	—	1	400	—	—	—	—	—	—
По уѣзду . . . . .		4	15	2	110	1	500	2	450	2	650	—	—	1	100
<b>Чухломскій у.</b>															
п. Парфентьевъ	7 . . . . .	1	18	1	100	1	900	1	400	1	400	—	—	—	—
б. г. Судай . . . . .	5 . . . . .	1	16	1	100	1	500	1	440	1	450	1	350	1	80
г. Чухлома . . . . .	8 . . . . .	1	14	1	125	—	—	1	600	1	550	1	600	—	—
По уѣзду . . . . .		3	16	3	108	2	725	3	480	3	470	2	475	1	80
<b>Юрьевецк. у.</b>															
с. Елпать	10 . . . . .	—	—	—	—	—	—	—	—	—	—	—	—	1	60
с. Нордши	16, 23 . . . . .	2	11	1	115	1	450	—	—	1	625	—	—	2	93
пос. Пучежъ	4, 5 . . . . .	5	18	5	95	3	570	3	507	2	550	—	—	3	113
с. Шалейна	3 . . . . .	1	10	1	100	—	—	1	520	1	700	—	—	1	200
г. Юрьевецъ	5, 8 . . . . .	2	17	1	100	2	575	1	600	1	500	1	600	1	150
Рынки не указ.	5 . . . . .	1	12	1	90	1	500	—	—	—	—	—	—	1	115
	8 . . . . .	1	12	—	—	1	440	1	450	—	—	—	—	1	110
По уѣзду . . . . .		13	14	9	100	8	507	6	519	5	594	1	600	10	120
<b>У Ѣ З Д Ы.</b>															
Буйскій . . . . .		1	17	1	70	—	—	1	480	1	600	—	—	1	80
Варнавинскій . . . . .		8	15	10	112	7	563	4	513	7	529	4	431	10	116
Ветлужскій . . . . .		18	15	16	105	11	476	5	508	8	407	2	350	14	129
Галичскій . . . . .		10	15	11	94	4	480	4	501	5	449	1	480	5	131
Кинешемскій . . . . .		7	17	5	115	4	460	6	449	3	500	1	400	2	115
Кологривскій . . . . .		12	18	13	100	12	483	4	460	2	488	4	392	13	109
Костромской . . . . .		7	14	7	114	5	775	3	540	5	600	5	692	6	124
Макарьевскій . . . . .		13	17	16	104	11	518	4	487	11	561	7	419	13	107
Перемскій . . . . .		10	16	12	118	5	560	9	498	1	900	6	475	12	144
Солигаличскій . . . . .		4	15	2	110	1	500	2	450	2	650	—	—	1	100
Чухломскій . . . . .		3	16	3	108	2	725	3	480	3	470	2	475	1	80
Юрьевецкій . . . . .		13	14	9	100	8	507	6	519	5	594	1	600	10	120
ср. ар. По губерніи		106	16	105	104	70	550	51	490	63	562	33	471	87	121

## Цѣны на шерсть, кожи и овчины въ началѣ апрѣля.

(Продолженіе таблицы 22-й).

Таблица 25.

Уѣздъ, рынокъ	№№ Волостей	Шерсть овецъ невытая.				Овчина сырая.		Цѣны на сырыя невыдѣланныя кожи (въ коп.).									
		За пудъ (въ руб.).		за штуку (въ коп.).		за штуку.		Корова кожа.		Кожа коневая.		Кожа тел.					
		Число показаній.	Средняя цѣна.	Число показаній.	Средняя цѣна.	Число показаній.	Средняя цѣна.	Число показаній.	Средняя цѣна.	Число показаній.	Средняя цѣна.	Число показаній.	Средняя цѣна.	Число показаній.	Средняя цѣна.		
																7	8
<b>Буйскій уѣз.</b>																	
с. Моавитино	8 . . . . .	1	16	1	100	—	—	—	—	—	—	—	—	—	—	—	—
Рынки не указ.	16 . . . . .	—	—	—	—	—	—	1	400	1	500	—	—	—	—	1	90
По уѣзду . . . . .		1	16	1	100	—	—	1	400	1	500	—	—	—	—	1	90
<b>Варнавинск. у.</b>																	
с. Воскресен.	15, 3 . . . . .	1	15	2	105	1	650	1	660	1	500	1	450	2	100		
с. Гарнавинъ	11 . . . . .	1	20	—	—	1	500	1	600	1	600	1	650	1	75		
с. Урень . . . . .	17, 20 . . . . .	2	19	2	118	2	460	—	—	2	413	—	—	3	139		
с. Бавя . . . . .	9 . . . . .	1	16	—	—	1	600	1	700	1	500	1	550	1	100		
с. Велдуга . . . . .	21, 18 . . . . .	1	16	3	118	2	375	1	600	3	533	1	600	4	103		
с. Край . . . . .	17 . . . . .	1	20	—	—	1	600	1	500	1	600	—	—	1	170		
Рынки не указ.	17 . . . . .	2	13	1	120	1	500	1	450	1	600	—	—	1	115		
6 . . . . .	10 . . . . .	1	16	1	100	1	500	1	300	1	600	1	300	1	120		
По уѣзду . . . . .	6 . . . . .	—	—	—	—	—	—	—	—	—	—	—	—	—	1	100	
		10	17	9	110	10	523	7	544	11	543	5	510	15	114		
<b>Ветлужскій у.</b>																	
с. Велдуга . . . . .	12 . . . . .	1	20	1	100	2	500	1	150	2	475	1	120	3	123		
с. Топнаево . . . . .	10, 15 . . . . .	3	13	3	100	2	500	2	320	2	500	1	350	3	123		
с. Одушевское . . . . .	2 . . . . .	1	12	1	100	2	600	1	250	2	450	1	150	2	125		
с. Хмѣлевка . . . . .	1 . . . . .	1	13	1	125	1	450	—	—	—	—	—	—	—	—		
с. Вознес. Вол. г.	4, 17 . . . . .	—	—	1	100	1	400	—	—	1	300	—	—	1	105		
1 . . . . .	1 . . . . .	2	11	2	110	1	350	1	200	1	300	1	150	2	110		
10 . . . . .	10 . . . . .	2	14	1	90	—	—	—	—	—	—	—	—	—	—		
Рынки не ук.	14 . . . . .	1	20	1	100	1	600	—	—	—	—	—	—	1	120		
12 . . . . .	12 . . . . .	1	14	1	100	1	400	—	—	1	500	1	200	1	120		
13 . . . . .	13 . . . . .	1	10	1	70	—	—	—	—	—	—	—	—	—	—		
15 . . . . .	15 . . . . .	—	—	1	100	—	—	1	400	1	500	—	—	2	73		
По уѣзду . . . . .		13	14	14	100	11	475	6	264	10	432	5	194	15	112		
<b>Галичскій у.</b>																	
с. Палкино . . . . .	16 . . . . .	1	20	1	100	1	450	—	—	—	—	—	—	1	140		
с. Галичъ . . . . .	2, 18, 11, 20, 22 . . . . .	5	13	5	83	1	680	5	456	2	605	2	613	3	113		
с. Моавитино . . . . .	22 . . . . .	1	12	1	90	—	—	—	—	—	—	—	—	1	110		
с. Воронье . . . . .	18 . . . . .	1	14	1	70	1	550	—	—	1	470	1	470	1	12		
с. Игодово . . . . .	10 . . . . .	1	15	—	—	1	440	—	—	—	—	—	—	—	—		
По уѣзду . . . . .		9	15	8	86	4	530	5	456	3	537	3	542	6	121		

Уѣздъ, рынокъ.	№№ волостей.	Шерсть овечья пемытая.		Овчина сырая.		Цѣны на сырья невыдѣланныя кожи (въ коп.).										
		За пудъ. (въ руб.).		За штуку. (въ коп.)		Кожа коровья.				Кожа конская.				Кожа тел.		
		Число показаній.	Средняя цѣна.	Число показаній.	Средняя цѣна.	Число показаній.	Средняя цѣна.	Число показаній.	Средняя цѣна.	Число показаній.	Средняя цѣна.	Число показаній.	Средняя цѣна.	Число показаній.	Средняя цѣна.	
1	2	3	4	5	6	7	8	9	10	11	12	13	14	15	16	
<b>Кинешемскій</b>																
г. Кинешма .	8, 13, 15 . . . . .	3	16	2	115	1	400	—	—	—	—	—	1	600	—	—
г. Судиславль	12, 16 . . . . .	1	18	1	120	1	550	1	400	1	500	—	—	2	99	—
с. Вичуга .	22 . . . . .	2	19	2	158	2	675	2	540	2	675	—	—	2	135	—
слоб. Рѣзня	10 . . . . .	1	11	1	85	1	550	—	—	1	400	—	—	1	85	—
с. Колшево .	12 . . . . .	—	—	—	—	1	450	—	—	1	600	—	—	—	—	—
По уѣзду .		7	16	6	120	6	525	3	470	5	544	1	600	5	106	—
<b>Кологривскій</b>																
г. Кологривъ	6, 9, 12 . . . . .	1	20	2	98	3	533	—	—	2	650	—	—	2	110	—
с. Георгиевск.	4, 9 . . . . .	1	16	—	—	2	515	1	400	1	400	1	300	2	90	—
г. Макарьевъ	1, 18 . . . . .	2	17	1	75	—	—	—	—	—	—	—	—	1	120	—
п. Парфент.	8, 10, 16 . . . . .	1	17	—	—	1	600	—	—	—	—	—	—	1	100	—
д. Мангурово	14, 16 . . . . .	1	20	2	100	2	475	1	400	2	600	1	450	2	100	—
с. Кужбаль .	12 . . . . .	—	—	1	90	1	400	—	—	1	450	1	500	1	100	—
По уѣзду .		6	18	6	91	9	505	2	400	6	503	3	417	9	103	—
<b>Костромск. у.</b>																
г. Кострома .	5 . . . . .	—	—	1	125	—	—	1	520	1	400	—	—	—	—	—
г. Черехта .	17 . . . . .	—	—	1	150	1	200	—	—	1	500	1	600	1	300	—
с. Красное .	13, 17 . . . . .	3	12	1	110	1	400	2	700	2	600	1	800	2	103	—
г. Судиславль	6 . . . . .	1	14	1	80	1	450	—	—	1	550	1	600	1	125	—
По уѣзду .		4	13	4	116	3	350	3	610	5	513	3	667	4	176	—
<b>Макарьевск. у.</b>																
г. Юрьевень	18 . . . . .	1	20	1	80	1	500	1	400	1	300	1	300	1	75	—
с. Ковершино	9 . . . . .	2	14	1	125	1	600	1	450	1	500	—	—	1	140	—
п. Лучезь .	2, 13 . . . . .	6	13	7	99	5	454	4	468	5	560	4	490	6	159	—
г. Макарьевъ	5, 15 . . . . .	—	—	—	—	—	—	—	—	1	600	—	—	1	100	—
с. Солоальское	6 . . . . .	—	—	1	80	1	450	—	—	1	600	—	—	1	100	—
Рыбки не указ.	5 . . . . .	1	18	—	—	—	—	—	—	—	—	—	—	—	—	—
	15 . . . . .	1	12	1	70	1	450	1	360	1	350	1	250	1	60	—
По уѣзду .		11	15	11	91	9	491	7	420	10	485	6	447	11	106	—
<b>Нерехтскій у.</b>																
г. Кострома .	3 . . . . .	1	15	1	120	1	550	—	—	1	550	—	—	—	—	—
с. Вичуга .	8 . . . . .	1	11	1	140	—	—	1	480	—	—	—	—	1	150	—
с. Остредино	6, 23, 24 . . . . .	3	14	3	140	3	517	4	443	1	400	1	400	3	137	—
с. Арменки .	14 . . . . .	1	16	1	100	1	700	1	680	1	500	1	600	1	100	—
г. Черехта .	34 . . . . .	1	18	1	100	—	—	1	500	1	800	1	400	1	125	—
г. Илесь .	28 . . . . .	—	—	—	—	—	—	2	580	—	—	—	—	2	148	—
Рыбки не указ.	18 . . . . .	1	16	—	—	—	—	—	—	—	—	—	—	—	—	—
По уѣзду .		8	15	7	120	5	589	9	537	4	563	3	467	8	152	—

Уѣздъ. рынокъ.	№№ волостей.	Шерсть овецъ промытая.		Овчина сырая.		Цѣны на сырыя невыдѣланныя кожи (въ коп.).									
		За пудъ (въ руб.).		За штуку (въ коп.).		Кожа коровья.				Кожа коневая.				Кожа тел.	
						За штуку.		За пудъ.		За штуку.		За пудъ.		За штуку.	
		Число показаній.	Средняя цѣна.	Число показаній.	Средняя цѣна.	Число показаній.	Средняя цѣна.	Число показаній.	Средняя цѣна.	Число показаній.	Средняя цѣна.	Число показаній.	Средняя цѣна.	Число показаній.	Средняя цѣна.
1	2	3	4	5	6	7	8	9	10	11	12	13	14	15	16
<b>Солигаличскій</b>															
г. Солигаличъ	6 . . . . .	—	—	—	—	—	—	—	—	1	500	—	—	—	—
с. Богородское	11 . . . . .	1	16	1	100	1	500	—	—	1	600	—	—	1	80
с. Пялятино	11 . . . . .	1	16	1	120	—	—	—	—	—	—	—	—	—	—
Рынки не указ.	13 . . . . .	—	—	—	—	—	—	1	400	—	—	—	—	1	95
По уѣзду .		2	16	2	110	1	500	1	400	2	550	1	400	2	88
<b>Чухломскій у.</b>															
г. Чухлома .	8, 9 . . . . .	1	14	1	100	1	700	2	650	1	550	2	550	1	200
По уѣзду ..		1	14	1	100	1	700	2	650	1	550	2	550	1	200
<b>Юрьевецкій у.</b>															
г. Юрьевецъ	5, 8 . . . . .	4	17	2	110	1	600	1	600	1	500	—	—	4	113
пос. Пучежь	4, 5 . . . . .	5	16	6	95	4	593	2	550	2	650	—	—	4	117
с. Порзани .	16 . . . . .	5	13	4	124	4	465	2	500	5	657	—	—	5	106
с. Шилекша	3 . . . . .	—	—	1	120	—	—	1	520	1	700	—	—	1	220
Рынки не указ.	5 . . . . .	1	12	1	90	1	600	—	—	—	—	—	—	1	120
По уѣзду .		15	15	14	107	10	565	6	543	9	627	—	—	15	135
<b>У ѣ з д ы.</b>															
Буйскій . . . . .		1	16	1	100	—	—	1	400	1	500	—	—	1	90
Варнавинскій . . . . .		10	17	9	110	10	523	7	544	11	543	5	510	15	114
Велужскій . . . . .		13	14	14	100	11	475	6	264	10	432	5	194	15	112
Галичскій . . . . .		9	15	8	86	4	530	5	456	3	537	3	542	6	121
Кинешемскій . . . . .		7	16	6	120	6	525	3	470	5	544	1	600	5	106
Кологривскій . . . . .		6	18	6	91	9	505	2	400	6	503	3	417	9	103
Костромской . . . . .		4	13	4	116	3	350	3	610	5	513	3	667	4	176
Макарьевскій . . . . .		11	15	11	91	9	491	7	420	10	485	6	347	11	106
Перехтскій . . . . .		8	15	7	120	5	589	9	537	4	563	3	467	8	132
Солигаличскій . . . . .		2	16	2	110	1	500	1	400	2	550	1	400	2	80
Чухломскій . . . . .		1	14	1	100	1	700	2	650	1	550	2	550	1	200
Юрьевецкій . . . . .		15	15	14	107	10	565	6	543	9	627	—	—	15	135
ср. ар.															
По губернии .		87	15	83	104	69	523	52	475	67	529	32	469	92	123

## Цѣны на шерсть, кожи и овчины въ юнѣ.

(Продолженіе таблицы 23.)

Таблица 26.

Уѣздъ, рынокъ.	№№ волостей.	Шерсть овецъ не мытая.		Овчина сырая.		Цѣны на сырыя невыдѣланныя кожи (въ коп.)									
		За пудъ. (въ руб.)		За штуку. (въ коп.)		Кожа коровья.				Кожа коневая.				Кожа тел.	
		Число показаній.	Средняя цѣна.	Число показаній.	Средняя цѣна.	За штуку.	За пудъ.	Число показаній.	Средняя цѣна.	Число показаній.	Средняя цѣна.	Число показаній.	Средняя цѣна.	Число показаній.	Средняя цѣна.
1	2	3	4	5	6	7	8	9	10	11	12	13	14	15	16
<b>Буйскій у.</b>															
Рынки не указ.	4 . . . . .	1	12	1	100	1	500	—	—	1	600	—	—	1	120
По уѣзду .		1	12	1	100	1	500	—	—	1	600	—	—	1	120
<b>Варнавинск. у.</b>															
с. Баки . . . . .	15 . . . . .	2	20	—	—	—	—	—	—	—	—	—	—	—	—
„ „ . . . . .	9 . . . . .	1	17	—	—	1	650	1	750	1	500	1	550	1	120
с. Владимірск.	15 . . . . .	1	24	1	120	1	700	—	—	1	750	—	—	1	130
„ Русскій Край	17 . . . . .	1	16	1	120	1	500	1	450	1	600	—	—	1	150
с. Урень . . . . .	19 . . . . .	1	20	1	150	1	550	1	400	1	350	—	—	1	95
Рынки не указ.	4 . . . . .	1	20	—	—	1	500	1	600	1	600	1	600	1	80
„ „ . . . . .	11 . . . . .	2	22	1	130	—	—	—	—	—	—	—	—	1	80
„ „ . . . . .	20 . . . . .	1	24	1	110	1	400	—	—	1	350	—	—	1	120
„ „ . . . . .	21 . . . . .	1	16	1	150	1	450	—	—	1	450	—	—	1	70
По уѣзду .		11	20	6	130	7	543	4	550	7	514	2	575	8	106
<b>Ветлужск. у.</b>															
с. Топшасно . . . . .	15 . . . . .	1	14	1	100	—	—	—	—	—	—	—	—	1	100
„ „ . . . . .	1 . . . . .	2	12	1	90	1	350	1	200	1	300	1	150	2	125
„ „ . . . . .	10 . . . . .	2	17	1	90	—	—	—	—	—	—	—	—	—	—
„ „ . . . . .	12 . . . . .	1	20	1	100	1	400	1	150	1	450	1	120	1	120
Рынки не указ.	13 . . . . .	1	10	—	—	—	—	—	—	—	—	—	—	—	—
„ „ . . . . .	15 . . . . .	1	16	1	100	1	500	1	200	1	600	1	350	1	150
„ „ . . . . .	18 . . . . .	—	—	—	—	—	—	—	—	—	—	—	—	1	135
„ „ . . . . .	19 . . . . .	—	—	—	—	—	—	—	—	—	—	—	—	1	100
По уѣзду .		8	15	5	96	3	417	3	183	3	450	3	207	7	122
<b>Галичскій у.</b>															
г. Галичь . . . . .	2 . . . . .	1	12	1	75	—	—	1	480	—	—	—	—	—	—
с. Воронье . . . . .	18 . . . . .	1	16	1	90	1	640	1	400	1	550	1	400	1	100
По уѣзду .		2	14	2	83	1	640	2	440	1	550	1	400	1	100
<b>Кинешемск. у.</b>															
Рынки не указ.	10 . . . . .	1	15	—	—	—	—	1	500	—	—	—	—	—	—
По уѣзду .		1	15	—	—	—	—	1	500	—	—	—	—	—	—
<b>Кологривскій у.</b>															
с. Кужбаль . . . . .	12 . . . . .	—	—	1	120	1	280	1	330	1	300	1	300	1	75
г. Кологривъ . . . . .	9 . . . . .	—	—	1	120	1	550	—	—	1	600	—	—	1	120

Уездъ. рынокъ.	№№ волостей.	Шерсть опечья пе- мытая.		Овчина сы- рал.		Цѣны на сырья невыдѣланныя кожи (въ коп.).											
		За пудъ. (въ руб.).		За штуку (въ коп.).		Кожа коровья.				Кожа коневая.				Кожа тел.			
						За штуку.		За пудъ.		За штуку.		За пудъ.		За штуку.			
		Число показаній.	Средняя цѣна.	Число показаній.	Средняя цѣна.	Число показаній.	Средняя цѣна.	Число показаній.	Средняя цѣна.	Число показаній.	Средняя цѣна.	Число показаній.	Средняя цѣна.	Число показаній.	Средняя цѣна.		
1	2	3	4	5	6	7	8	9	10	11	12	13	14	15	16		
Рынка не указ.	1 . . . . .	1	20	1	130	—	—	—	—	—	—	—	—	—	1	200	
	8 . . . . .	1	16	—	—	1	500	—	1	400	—	—	—	—	1	150	
	9 . . . . .	1	18	—	—	—	—	1	400	—	1	400	—	1	300	1	80
	27 . . . . .	—	—	2	90	1	350	—	—	—	1	450	—	—	1	100	
По уѣзду . . . . .	4	17	5	115	4	420	3	377	4	438	2	300	6	121			
Костромской у.	Рынки не указ.	5 . . . . .	—	—	1	125	—	—	1	600	1	450	—	—	—	—	
	17 . . . . .	1	12	—	—	—	—	1	600	1	500	—	—	—	1	80	
	По уѣзду . . . . .	1	12	1	125	—	—	2	600	2	475	—	—	—	1	80	
Макарьевскій	с. Сокольское	6 . . . . .	1	14	—	—	—	—	—	—	—	—	—	—	—	—	
	п. Пучежь . . . . .	13 . . . . .	3	14	3	88	1	400	1	430	1	400	1	480	1	300	
	Рынки не указ.	15 . . . . .	1	24	1	110	1	500	1	400	1	350	1	250	1	60	
	По уѣзду . . . . .	5	17	4	99	2	450	2	415	2	375	2	365	2	180		
Нерехтскій у.	г. Кострома	3 . . . . .	1	12	1	110	1	600	—	—	1	650	—	—	—	—	
	с. Вичуга . . . . .	8 . . . . .	1	10	1	125	—	—	1	480	—	—	—	—	1	150	
	г. Перехта . . . . .	34 . . . . .	1	18	1	100	—	—	1	500	1	700	1	400	1	100	
	с. Арямши . . . . .	14 . . . . .	1	14	1	90	1	600	1	700	1	600	1	460	1	95	
	с. Остреново . . . . .	6, 23 . . . . .	2	15	1	130	—	—	1	450	1	450	—	—	—	1	125
	По уѣзду . . . . .	6	14	5	111	2	600	4	532	4	600	2	430	4	118		
	Чухломскій у.	г. Чухлома . . . . .	9 . . . . .	1	14	1	100	1	800	1	600	1	650	1	400	1	200
По уѣзду . . . . .	1	14	1	100	1	800	1	600	1	650	1	400	1	200			
Юрьевецкій у.	г. Юрьевецъ	8 . . . . .	1	21	—	—	—	—	—	—	—	—	—	—	1	75	
	пос. Пучежь . . . . .	4, 5 . . . . .	2	24	2	100	1	550	—	—	1	500	—	—	2	93	
	с. Порзани . . . . .	16 . . . . .	3	13	3	135	2	553	1	600	3	730	—	—	2	108	
	Рынки не указ.	5 . . . . .	1	22	1	60	—	—	—	—	—	—	—	—	—	—	
	18 . . . . .	1	16	1	120	—	—	—	—	—	—	—	—	—	—	—	
	По уѣзду . . . . .	8	19	7	104	3	552	1	600	4	615	—	—	—	5	92	



Уѣздъ. рынокъ.	№№ волостей.	Шерсть овечья невыттая.		Овчина сырая.		Цѣны на сырыя невыдѣланныя кожи (въ коп.).									
		За пудъ (въ руб.).		За штуку (въ коп.).		Кожа коровья.				Кожа конская.				Кожа тел.	
						За штуку.		За пудъ.		За штуку.		За пудъ.		За штуку.	
		Число показаній.	Средняя цѣна.	Число показаній.	Средняя цѣна.	Число показаній.	Средняя цѣна.	Число показаній.	Средняя цѣна.	Число показаній.	Средняя цѣна.	Число показаній.	Средняя цѣна.	Число показаній.	Средняя цѣна.
1	2	3	4	5	6	7	8	9	10	11	12	13	14	15	16
	<b>Уѣзды.</b>														
	Буйскій . . . . .	1	12	1	100	1	500	—	—	1	600	—	—	1	120
	Варнавинскій . . . .	11	20	6	130	7	543	4	550	7	514	2	575	8	106
	Ветлужскій . . . . .	8	15	5	96	3	417	3	183	3	450	3	207	7	122
	Галичскій . . . . .	2	14	2	83	1	640	2	440	1	550	1	400	1	100
	Кинешемскій . . . . .	1	15	—	—	—	—	1	500	—	—	—	—	—	—
	Кологривскій . . . . .	4	17	5	115	4	420	3	377	4	438	2	300	6	121
	Костромской . . . . .	1	12	1	125	—	—	2	600	2	475	—	—	1	80
	Макарьевскій . . . . .	5	17	4	99	2	450	2	415	2	375	2	365	2	180
	Нерехтскій . . . . .	6	14	5	111	2	600	4	532	4	600	2	430	4	118
	Солигаличскій . . . . .	—	—	—	—	—	—	—	—	—	—	—	—	—	—
	Чухломскій . . . . .	1	14	1	100	1	800	1	600	1	650	1	400	1	200
	Юрьевскій . . . . .	8	19	7	104	3	552	1	600	4	615	—	—	5	92
	ср. ар. По губернии . . . . .	48	15	37	106	24	547	23	479	28	527	13	382	36	124

**СКОТОВОДСТВО 1907—8 Г. Г.**

**У ъ з д ы.**

	Хлебно-ли кормовъ на зиму		Сѣна.		Какая часть населения покупала кормъ для скота.		Когда начали покупать кормъ.				
	Солома.	Не хватало.	Хв. тало.	Не хватало.	Соломы	Сѣна.	Соломы	Сѣна.			
1 Букии . . . . .	—	1	—	1	отъ 1—3	отъ 3—4	отъ 1/2—1/2	отъ 1/2—1/4	До Рожд.	съ Января.	съ Поста.
2 Вырванненскій . . . . .	7	8	4	9	отъ 1—3	отъ 3—4	отъ 1/2—1/2	отъ 1/2—1/4	До Рожд.	съ Января.	съ Поста.
3 Вегужскій . . . . .	8	15	6	23	отъ 1—3	отъ 3—4	отъ 1/2—1/2	отъ 1/2—1/4	До Рожд.	съ Января.	съ Поста.
4 Таличскій . . . . .	5	7	6	6	отъ 1—3	отъ 3—4	отъ 1/2—1/2	отъ 1/2—1/4	До Рожд.	съ Января.	съ Поста.
5 Кинешемскій . . . . .	9	4	6	6	отъ 1—3	отъ 3—4	отъ 1/2—1/2	отъ 1/2—1/4	До Рожд.	съ Января.	съ Поста.
6 Которовскій . . . . .	1	18	1	17	отъ 1—3	отъ 3—4	отъ 1/2—1/2	отъ 1/2—1/4	До Рожд.	съ Января.	съ Поста.
7 Косроужскій . . . . .	1	3	2	6	отъ 1—3	отъ 3—4	отъ 1/2—1/2	отъ 1/2—1/4	До Рожд.	съ Января.	съ Поста.
8 Матрновскій . . . . .	3	4	2	15	отъ 1—3	отъ 3—4	отъ 1/2—1/2	отъ 1/2—1/4	До Рожд.	съ Января.	съ Поста.
9 Перехотскій . . . . .	15	9	14	11	отъ 1—3	отъ 3—4	отъ 1/2—1/2	отъ 1/2—1/4	До Рожд.	съ Января.	съ Поста.
10 Соликамскій . . . . .	1	4	1	4	отъ 1—3	отъ 3—4	отъ 1/2—1/2	отъ 1/2—1/4	До Рожд.	съ Января.	съ Поста.
11 Чухломскій . . . . .	1	5	1	5	отъ 1—3	отъ 3—4	отъ 1/2—1/2	отъ 1/2—1/4	До Рожд.	съ Января.	съ Поста.
12 Юрвечинскій . . . . .	3	15	2	16	отъ 1—3	отъ 3—4	отъ 1/2—1/2	отъ 1/2—1/4	До Рожд.	съ Января.	съ Поста.
По губернии . . . . .	56	104	43	119	отъ 1—3	отъ 3—4	отъ 1/2—1/2	отъ 1/2—1/4	До Рожд.	съ Января.	съ Поста.

**У з а д ы.**

	Распр. сего-танин. лисе.		Причина распродавки.		Скоть ле-решелзному		Скоть вышлн на подоможн. кормъ.		Когда вышлстнм (а—апр.)		Противъ прош-лаго года.		До какого времени подкармливали дома (а—апр. м—май.)		
	Была.	Нобыла.	Корм.	Хлѣба.	Уплата под-датей.	Причина неизвѣстна	Благо-получно	Не благо-получ.	Въ хор. состоян.	Въ сред. состоян.	Въ плох. состоян.	число показ.	мѣс. и число.	число показ.	мѣс. и число.
1 Букии . . . . .	—	1	—	—	—	—	4	—	—	—	—	—	—	—	—
2 Вырванненскій . . . . .	5	2	4	5	—	—	9	2	9	24	1	2	1	2	1
3 Вегужскій . . . . .	13	2	11	8	—	—	14	1	14	21	4	2	6	10	1
4 Таличскій . . . . .	5	4	3	3	—	—	6	3	7	24	1	2	5	5	1
5 Кинешемскій . . . . .	5	1	3	2	—	—	5	1	5	23	1	2	3	3	1
6 Которовскій . . . . .	10	3	8	4	—	—	12	2	11	22	1	1	5	2	1
7 Косроужскій . . . . .	4	2	1	6	—	—	4	1	3	25	2	1	3	3	1
8 Матрновскій . . . . .	8	4	3	1	—	—	11	2	9	23	1	2	8	8	1
9 Перехотскій . . . . .	7	3	2	2	—	—	9	2	9	23	3	1	6	3	3
10 Соликамскій . . . . .	7	1	1	1	—	—	15	2	11	22	1	1	8	8	1
11 Чухломскій . . . . .	3	1	2	1	—	—	2	1	2	22	1	1	1	1	1
12 Юрвечинскій . . . . .	6	3	5	4	—	—	10	2	9	21	1	2	5	5	2
По губернии . . . . .	69	24	43	32	2	14	92	15	85	23	20	15	36	54	6

## СКОТОВОДСТВО 1907 — 8 г.

У ъ з д ы.	Сколько требуется продуктовъ для прокорма 1 лошади въ теченіе 1 недѣли.																		
	Всѣмъ	Сѣна	Соломы	Мякны	Овса	Муки	Отрубей (швейки)	Соли	Печеняго хлѣба	В ъ п у д а х ъ.									
										Сѣна	Соломы	Мякны	Овса	Муки	Отрубей (швейки)	Соли	Печеняго хлѣба		
																		Ч и с л о п о к а з а н і й.	
1 Буйскій . . . . .	2	2	1	—	1	—	—	—	—	5,5	2,0	—	1,0	—	—	—	—	—	—
2 Варнавинскій . . . . .	13	13	3	—	7	10	2	—	—	4,4	0,5	—	1,7	0,7	0,1	—	—	—	—
3 Велгузскій . . . . .	24	24	7	5	22	10	4	3	—	4,5	1,1	0,8	2,5	0,4	0,2	0,1	—	—	—
4 Галичскій . . . . .	8	8	5	1	5	5	—	—	—	6,0	1,5	0,1	0,7	0,5	—	—	—	—	—
5 Кинешемскій . . . . .	9	9	5	1	7	8	—	—	—	5,6	1,6	0,1	1,1	1,0	—	—	—	—	—
6 Кологривскій . . . . .	14	14	1	1	14	5	—	—	—	5,0	0,1	0,1	2,7	0,4	—	—	—	—	—
7 Костромской . . . . .	5	5	1	—	2	2	—	—	1	8,0	0,6	—	0,6	0,3	—	—	—	—	0,1
8 Макарьевскій . . . . .	17	17	7	1	10	15	—	—	—	5,1	1,1	1,8	1,7	1,0	—	—	—	—	—
9 Перехтскій . . . . .	22	22	13	3	7	18	2	1	—	7,5	1,8	0,3	0,5	0,7	0,7	0,0	—	—	—
10 Солигаличскій . . . . .	4	4	1	—	4	—	—	—	—	7,1	0,5	—	2,4	—	—	—	—	—	—
11 Чухломскій . . . . .	3	4	1	—	3	—	—	—	—	7,0	0,3	—	0,5	—	—	—	—	—	—
12 Юрьевскій . . . . .	15	15	8	—	9	13	—	—	—	6,0	1,6	—	1,2	0,7	—	—	—	—	—
По губерніи . . . . .	136	136	53	12	91	86	8	4	1	6,0	1,1	0,3	1,4	0,5	0,1	0,0	0,0	0,0	0,0

У ъ з д ы.	Сколько требуется продуктовъ для прокорма 1 коровы въ теченіе 1 недѣли.																		
	Всѣмъ	Сѣна	Соломы	Мякны	Овса	Муки	Отрубей (швейки)	Соли	Дуранды	в ъ п у д а х ъ									
										Сѣна	Соломы	Мякны	Овса	Муки	Отрубей (швейки)	Соли	Дуранды		
																		Ч и с л о п о к а з а н і й	
1 Буйскій . . . . .	2	—	2	—	—	1	—	—	—	7,0	—	—	0,3	—	—	—	—	—	—
2 Варнавинскій . . . . .	13	6	10	3	—	11	1	3	1	2,2	1,6	0,2	0,5	0,1	0,0	0,0	0,0	0,1	—
3 Велгузскій . . . . .	20	14	22	7	2	11	9	8	—	2,4	4,2	0,8	0,2	0,3	0,2	—	—	—	—
4 Галичскій . . . . .	7	2	6	2	—	4	3	—	—	1,6	3,6	0,5	0,5	0,1	—	—	—	—	—
5 Кинешемскій . . . . .	8	4	6	2	—	6	4	3	—	1,9	3,0	0,4	—	0,5	0,1	0,1	—	—	—
6 Кологривскій . . . . .	14	11	12	7	—	5	1	4	—	2,9	3,0	1,3	0,2	0,1	0,3	0,3	—	—	—
7 Костромской . . . . .	5	—	5	1	—	2	2	2	1	5,8	0,1	—	0,3	0,1	0,1	0,1	—	—	0,1
8 Макарьевскій . . . . .	18	5	16	4	—	14	4	5	1	1,9	4,4	0,6	—	0,4	0,1	0,1	—	—	0,1
9 Перехтскій . . . . .	22	11	17	10	—	17	7	3	—	2,5	3,5	0,8	—	0,6	0,5	0,0	—	—	—
10 Солигаличскій . . . . .	3	1	2	3	—	1	1	1	—	2,0	3,0	2,1	—	0,0	0,0	0,0	—	—	—
11 Чухломскій . . . . .	3	1	3	3	—	3	1	3	—	0,3	5,3	1,5	—	0,5	0,2	0,1	—	—	—
12 Юрьевскій . . . . .	14	5	12	—	—	10	3	3	1	1,6	5,4	—	—	0,5	0,1	0,0	—	—	0,0
По губерніи . . . . .	129	60	113	42	2	85	36	35	4	1,6	4,2	0,7	0,0	0,4	0,2	0,1	0,0	0,0	0,0

СКОТОВОДСТВО 1907—8 г.

Таблица 5.

У ъ з д ы.	Сколько требуется продуктовъ для 1 теленка въ теченіи 1 недѣли.																
	Число показаній.									В ъ п у д а х ъ.							
	Вообще	Сѣна	Соломы	Масины	Овса	Муки	Отрубей (швейц.)	Соли	Дуранды	Сѣна	Соломы	Масины	Овса	Муки	Отрубей (швейц.)	Соли	Дуранды
1 Буйскій . . . . .	2	2	—	—	—	1	—	—	—	2,5	—	—	—	0,1	—	—	—
2 Варнаинскій . . . . .	10	7	—	1	2	6	—	1	—	1,0	—	0,1	0,1	0,3	—	0,0	—
3 Велужскій . . . . .	16	12	3	7	3	7	3	3	—	1,1	0,2	0,7	0,2	0,2	0,1	0,0	—
4 Галичскій . . . . .	3	3	—	1	—	2	—	2	1	1,0	—	0,3	—	0,2	—	0,0	0,0
5 Кинешемскій . . . . .	5	4	1	2	1	3	2	1	—	1,3	0,1	0,3	0,1	0,4	0,4	0,1	—
6 Кологривскій . . . . .	11	8	1	5	1	7	1	6	—	1,3	0,1	0,7	0,1	0,2	0,0	0,0	—
7 Костромской . . . . .	4	2	—	3	—	3	1	1	—	1,5	—	1,2	—	0,2	0,5	0,0	—
8 Макарьевскій . . . . .	8	4	1	2	—	6	1	1	1	0,1	0,0	0,3	—	0,3	0,0	0,0	0,0
9 Нерехтскій . . . . .	15	12	7	3	3	11	2	2	1	0,8	0,7	0,7	0,1	0,3	0,0	0,0	0,0
10 Солигаличскій . . . . .	2	2	1	1	—	1	—	1	—	2,3	0,5	1,3	—	0,0	—	—	0,0
11 Чухломскій . . . . .	3	3	—	—	1	1	1	2	—	1,7	—	—	—	0,0	—	—	—
12 Юрьевецкій . . . . .	8	7	1	1	—	6	—	—	1	2,5	0,1	0,0	—	0,2	—	—	0,0
По губернии . . . . .	87	66	15	26	11	54	11	20	4	1,5	0,2	0,5	0,1	0,2	0,1	0,0	0,0

Таблица 6.

У ъ з д ы.	Сколько требуется продуктовъ для 1 овцы въ теченіи 1 недѣли.																
	Число показаній.									в ъ п у д а х ъ.							
	Вообще	Сѣна	Соломы	Масины	Овса	Муки	Отрубей (швейц.)	Соли	Дуранды	Сѣна	Соломы	Масины	Овса	Муки	Отрубей (швейц.)	Соли	Дуранды
1 Буйскій . . . . .	2	—	—	—	—	1	—	—	—	2,5	—	—	—	0,1	—	—	—
2 Варнаинскій . . . . .	13	13	1	1	—	6	—	—	—	1,8	—	0,0	—	0,1	—	—	—
3 Велужскій . . . . .	25	23	4	7	—	8	3	4	—	1,6	0,2	0,3	—	0,1	0,0	0,0	—
4 Галичскій . . . . .	7	7	—	—	—	5	—	3	—	1,6	—	—	—	0,2	—	0,0	—
5 Кинешемскій . . . . .	8	8	1	2	—	4	2	4	—	2,4	0,1	0,2	—	0,2	0,3	0,1	—
6 Кологривскій . . . . .	13	11	1	—	—	4	3	4	—	1,5	0,0	—	—	0,0	0,1	0,0	—
7 Костромской . . . . .	4	3	1	—	—	1	—	1	1	2,1	0,8	—	—	0,0	—	0,0	0,1
8 Макарьевскій . . . . .	17	17	—	2	—	7	—	1	—	1,3	—	0,1	—	0,1	—	0,0	—
9 Нерехтскій . . . . .	18	18	1	—	—	13	1	3	—	2,3	0,0	—	—	0,1	0,0	0,1	—
10 Солигаличскій . . . . .	2	2	—	—	1	1	—	1	—	2,3	—	—	0,0	0,0	—	0,0	—
11 Чухломскій . . . . .	3	3	—	—	—	1	1	1	—	2,3	—	—	—	0,0	0,0	0,0	—
12 Юрьевецкій . . . . .	13	12	—	10	—	10	2	1	3	1,6	—	0,7	—	0,1	0,0	0,0	0,0
По губернии . . . . .	125	117	9	22	1	61	12	23	4	1,9	0,1	0,1	0,0	0,0	0,0	0,0	0,0

**Скотоводство 1907-8 г.**

Таблица 7.

У ъ з д ы.	Сколько требуется продуктовъ для 1 недели въ теченіе 1 недѣли.										В ъ п у д а х ъ.							
	Волопе	Сѣна	Соломы	Мякны	Овса	Муки	Отрубей (швейки)	Соли	Дуранды	Сѣна	Соломы	Мякны	Овса	Муки	Отрубей (швейки)	Соли	Дуранды	
																		Ч и с л о п о к а з а н і й.
1 Буйскій . . . . .	1	—	1	—	—	1	—	—	—	—	7,0	—	—	0,5	—	—	—	
2 Варнавинскій . . . . .	11	6	7	1	1	7	—	2	—	1,0	2,0	0,1	0,0	0,3	—	0,1	—	
3 Ветлужскій . . . . .	18	10	14	9	2	11	5	4	—	2,4	2,8	0,8	0,1	0,2	0,2	0,5	—	
4 Галичскій . . . . .	5	2	4	2	—	4	—	3	—	1,2	1,8	0,4	—	0,5	—	0,1	—	
5 Кинешемскій . . . . .	7	7	2	2	—	4	3	—	—	3,3	0,9	0,6	—	1,0	0,5	—	—	
6 Кологривскій . . . . .	11	9	4	7	—	4	—	2	—	2,7	3,0	1,2	—	0,1	—	0,5	—	
7 Костромской . . . . .	4	1	3	1	—	2	1	1	—	0,9	3,0	0,2	—	0,3	0,1	0,1	0,1	
8 Макарьевскій . . . . .	11	8	5	5	—	7	3	2	1	2,2	1,3	0,8	—	0,3	0,0	0,0	0,0	
9 Нерехтскій . . . . .	19	13	15	6	—	16	5	4	—	2,4	2,6	0,3	—	0,4	0,3	0,1	—	
10 Солигаличскій . . . . .	2	2	1	2	—	1	—	1	—	2,8	1,0	2,5	—	0,1	—	0,1	—	
11 Чухломскій . . . . .	3	3	1	1	—	3	1	3	—	3,3	1,6	0,7	—	0,6	0,1	—	—	
12 Юрьевецкій . . . . .	11	5	8	—	—	8	4	2	2	1,6	3,0	—	—	0,2	0,1	0,0	0,0	
По губерніи . . . . .	103	66	65	36	3	68	22	25	4	2,0	2,3	0,6	0,0	0,4	0,1	0,1	0,0	

Таблица 8.

У ъ з д ы.	Сколько требуется продуктовъ для 1 бычка въ теченіе 1 недѣли.										в ъ п у д а х ъ.							
	Волопе	Сѣна	Соломы	Мякны	Овса	Муки	Отрубей (швейки)	Соли	Дуранды	Сѣна	Соломы	Мякны	Овса	Муки	Отрубей (швейки)	Соли	Дуранды	
																		Ч и с л о п о к а з а н і й.
1 Буйскій . . . . .	1	1	—	—	—	—	—	—	—	6,0	—	—	—	—	—	—	—	
2 Варнавинскій . . . . .	7	6	3	2	—	4	—	—	—	3,5	1,1	0,3	—	0,4	—	—	—	
3 Ветлужскій . . . . .	18	13	9	8	3	6	4	4	—	2,1	1,1	0,7	0,2	0,1	0,1	0,1	—	
4 Галичскій . . . . .	5	4	2	3	—	4	—	3	—	2,8	0,7	0,6	—	0,3	—	0,1	—	
5 Кинешемскій . . . . .	3	3	1	1	—	2	2	2	—	3,2	0,3	0,1	—	0,0	0,1	0,0	—	
6 Кологривскій . . . . .	12	11	4	5	—	4	—	4	—	3,2	0,8	0,8	—	0,2	—	0,0	—	
7 Костромской . . . . .	3	2	1	—	1	1	—	1	1	2,0	2,0	—	0,2	0,2	—	0,0	0,2	
8 Макарьевскій . . . . .	12	10	6	4	—	7	3	2	1	2,7	1,3	0,7	—	0,3	0,1	0,0	0,0	
9 Нерехтскій . . . . .	20	16	14	6	2	17	2	2	—	1,9	1,8	0,3	0,2	0,5	0,0	0,0	—	
10 Солигаличскій . . . . .	2	2	1	2	—	1	—	1	—	2,3	1,0	1,5	—	0,1	—	0,0	—	
11 Чухломскій . . . . .	2	2	—	1	1	2	1	2	—	3,0	1,0	1,0	—	0,4	0,0	—	—	
12 Юрьевецкій . . . . .	9	9	1	1	3	7	—	—	—	4,9	0,3	0,1	0,2	0,3	—	—	—	
По губерніи . . . . .	94	79	42	33	10	55	12	21	2	3,1	0,9	0,5	0,1	0,2	0,1	0,0	0,0	

СКОТОВОДСТВО 1907—8 г.

Таблица 9.

У ъ з д ы .	Сколько требуется продуктовъ для прокорма 1 свиньи въ теченіе 1 недѣли.																	
	Вообще	Сѣна	Соломы	Мякины	Осеа	Муки	Отрубей (пшеники)	Соли	Каргофала	Колоколы.	В ъ п у д а х ъ .							
											Сѣна	Соломы	Мякины	Осеа	Муки	Отрубей (пшеники)	Соли	Каргофала
Ч и с л о п о к а з а н і й .																		
Буйскій . . . . .	—	—	—	—	—	—	—	—	—	—	—	—	—	—	—			
Варнавинскій . . . .	7	—	4	2	7	—	—	1	—	—	0,5	0,5	0,6	—	0,1			
Велдужскій . . . . .	16	—	12	3	13	5	1	—	2	—	0,0	1,2	0,1	0,3	0,2	0,0	—	0,1
Галичскій . . . . .	2	—	1	—	2	1	—	—	—	—	—	1,0	—	0,6	0,1	—	—	—
Квишемскій . . . . .	3	—	1	—	1	1	—	—	—	—	—	1,0	—	1,3	2,0	—	—	—
Кологривскій . . . . .	10	—	4	4	9	5	1	—	—	—	—	0,4	0,4	0,4	0,2	0,0	—	—
Костромской . . . . .	—	—	—	—	—	—	—	—	—	—	—	—	—	—	—	—	—	—
Макарьевскій . . . . .	8	—	2	—	7	2	1	2	1	—	—	0,2	—	1,5	0,3	0,0	0,3	0,4
Перехтскій . . . . .	5	—	1	1	—	2	4	—	—	—	0,1	0,1	—	0,5	0,6	—	—	—
Солигаличскій . . . .	1	—	1	—	1	1	—	—	—	—	0,5	—	—	1,0	0,5	—	—	—
Чухломскій . . . . .	2	—	—	—	2	1	—	1	—	—	—	—	—	1,0	0,1	—	1,4	—
Юрьевецкій . . . . .	1	—	—	—	1	1	—	—	—	—	—	—	—	0,1	0,3	—	—	—
По губерніи . . . . .	55	—	325	9	45	21	3	4	3	—	0,1	0,4	0,4	0,3	0,4	0,0	0,2	0,0







# Заработки и места отхода рабочихъ въ 1907—8 г.

Таблица 12.

У ъ з д ы.	К У Д А У Х О Д Я Т Ь П Л О Т Н И К И.											Заработокъ среднего платника въ году въ отходѣ.		Куда уходятъ строи- тельные рабоче (въ разѣ плетиковъ).						Заработокъ строитель- ныхъ рабочихъ.																									
	С.-Петербургъ	Москва	Казань	Нижний и Сорм.	Кострому	Вроцлавскъ	Угличъ	Иваново	Шую	Ростовъ нр.	Кинешму	Сергу	Секел. уѣз.	Любим. уѣз.	Сморъ	Среднее	Число показаній	Коломна	С.-Петербургъ	Москву	Рязанскъ	Казань	Нижегъ	Сморъ	Иваново	Среднее	Число показаній	Среднее	Число показаній																
	Ч и с л о п о к а з а н і я											Число показаній.																																	
Варнашскій . . . . .	—	—	—	—	—	—	—	—	—	—	—	—	—	—	—	3	88	65—100	—	—	—	—	—	—	—	—	—	—	—	—	—	—	—	—	—	—	—								
Велгужскій . . . . .	—	—	—	—	—	—	—	—	—	—	—	—	—	—	—	—	—	—	—	—	—	—	—	—	—	—	—	—	—	—	—	—	—	—	—	—	—								
Колотрисскій . . . . .	2	—	—	—	—	—	—	—	—	—	—	—	—	—	—	2	98	70—125	—	—	—	—	—	—	—	—	—	—	—	—	—	—	—	—	—	—	—	—	—						
Макаръевскій . . . . .	—	—	—	—	—	—	—	—	—	—	—	—	—	—	—	—	—	—	—	—	—	—	—	—	—	—	—	—	—	—	—	—	—	—	—	—	—	—	—						
Итого по повст. у. у . . .	2	—	—	—	—	—	—	—	—	—	—	—	—	—	—	5	92	65—125	—	—	—	—	—	—	—	—	—	—	—	—	—	—	—	—	—	—	—	—	—	—					
Буйскій . . . . .	1	—	—	—	—	—	—	—	—	—	—	—	—	—	—	—	—	—	—	—	—	—	—	—	—	—	—	—	—	—	—	—	—	—	—	—	—	—	—	—					
Галичскій . . . . .	7	4	2	—	—	—	—	—	—	—	—	—	—	—	—	—	—	—	—	—	—	—	—	—	—	—	—	—	—	—	—	—	—	—	—	—	—	—	—	—					
Солгалецскій . . . . .	2	1	—	—	—	—	—	—	—	—	—	—	—	—	—	—	—	—	—	—	—	—	—	—	—	—	—	—	—	—	—	—	—	—	—	—	—	—	—	—					
Чухломскій . . . . .	—	2	—	—	—	—	—	—	—	—	—	—	—	—	—	—	—	—	—	—	—	—	—	—	—	—	—	—	—	—	—	—	—	—	—	—	—	—	—	—					
Итого по зап. у. у . . . .	10	7	2	—	—	—	—	—	—	—	—	—	—	—	—	12	113	80—150	19	14	1	—	—	—	—	—	—	—	—	—	—	—	—	—	—	—	—	—	—	—	—	—	—		
Кинешемскій . . . . .	—	—	—	—	—	—	—	—	—	—	—	—	—	—	—	—	—	—	—	—	—	—	—	—	—	—	—	—	—	—	—	—	—	—	—	—	—	—	—	—	—	—			
Костромскій . . . . .	—	—	—	—	—	—	—	—	—	—	—	—	—	—	—	—	—	—	—	—	—	—	—	—	—	—	—	—	—	—	—	—	—	—	—	—	—	—	—	—	—				
Нерехтскій . . . . .	—	—	—	—	—	—	—	—	—	—	—	—	—	—	—	—	—	—	—	—	—	—	—	—	—	—	—	—	—	—	—	—	—	—	—	—	—	—	—	—	—				
Юрьевскій . . . . .	—	—	—	—	—	—	—	—	—	—	—	—	—	—	—	—	—	—	—	—	—	—	—	—	—	—	—	—	—	—	—	—	—	—	—	—	—	—	—	—	—				
Итого по южн. у. у . . . .	—	—	—	—	—	—	—	—	—	—	—	—	—	—	—	—	—	—	—	—	—	—	—	—	—	—	—	—	—	—	—	—	—	—	—	—	—	—	—	—	—	—			
Итого по губерни . . . . .	12	7	2	6	3	4	1	1	1	1	6	1	3	3	2	19	112	65—150	23	16	1	—	—	—	—	—	—	—	—	—	—	—	—	—	—	—	—	—	—	—	—	—	—	—	—

К У Д А У Х О Д Я Т Ь К А Т А Л И.		Заработок затая мастера въ отлогѣ.			Г Д Ъ Р А Б О Т А Л И П А Ф А Б Р И К А Х Ъ.																													
					Переходъ уѣзда.							Юрьевъ у.							Кінемешев. уѣзда.															
Число показаній.														Иркутск. уѣзд.							Юрьевъ у.							Кінемешев. уѣзда.						
Сибирь *)	Вятскую губ.	Пермскую г. **)	Казанскую г.	Нижегород.	Владимир. г.	Тамбовскую г.	Морская г.	Саратов. г.	Уфимск. г.	Самарск. г.	(Амурск. г.	Число показаній.	Среднее.	Категорія.	Иваново	Котрожа	Перхота	Сарга	Александровское	Горки	Пиченово	Юрвенецъ	Розники	Пучекъ	Кинешма	Тезно	Вонички	Вичуга	Н. Голычиха	Лавенна				
3	1	—	—	—	—	—	—	—	—	—	—	4	18	50—100	—	—	—	—	—	—	—	—	—	—	—	—	—	—	—	—	—	—		
6	—	5	—	—	—	—	—	—	—	—	—	2	38	15—60	—	—	—	—	—	—	—	—	—	—	—	—	—	—	—	—	—	—		
2	—	1	—	—	—	—	—	—	—	—	—	10	48	50—150	—	—	—	—	—	—	—	—	—	2	—	—	—	—	—	—	—	—		
—	—	—	—	—	—	—	—	—	—	—	—	7	53	15—100	—	—	—	—	—	—	—	—	—	2	—	—	—	—	—	—	—	—		
11	1	6	1	2	2	1	—	—	—	—	—	23	47	15—150	—	—	—	—	—	—	—	—	—	2	—	—	—	—	—	—	—	—		
—	—	—	—	—	—	—	—	—	—	—	—	—	—	—	—	—	—	—	—	—	—	—	—	—	—	—	—	—	—	—	—	—		
—	—	—	—	—	—	—	—	—	—	—	—	—	—	—	—	—	—	—	—	—	—	—	—	—	—	—	—	—	—	—	—	—	—	
—	—	—	—	—	—	—	—	—	—	—	—	—	—	—	—	—	—	—	—	—	—	—	—	—	—	—	—	—	—	—	—	—	—	
—	—	—	—	—	—	—	—	—	—	—	—	—	—	—	—	—	—	—	—	—	—	—	—	—	—	—	—	—	—	—	—	—	—	—
—	—	—	—	—	—	—	—	—	—	—	—	5	56	20—90	—	—	—	—	—	—	—	—	—	—	—	—	—	—	—	—	—	—	—	—
—	—	—	—	—	—	—	—	—	—	—	—	—	—	—	—	—	—	—	—	—	—	—	—	—	—	—	—	—	—	—	—	—	—	—
—	—	—	—	—	—	—	—	—	—	—	—	—	—	—	—	—	—	—	—	—	—	—	—	—	—	—	—	—	—	—	—	—	—	—
—	—	—	—	—	—	—	—	—	—	—	—	—	—	—	—	—	—	—	—	—	—	—	—	—	—	—	—	—	—	—	—	—	—	—
—	—	—	—	—	—	—	—	—	—	—	—	—	—	—	—	—	—	—	—	—	—	—	—	—	—	—	—	—	—	—	—	—	—	—
11	1	7	1	2	3	1	1	2	2	1	1	28	65	15—150	—	—	—	—	—	—	—	—	—	—	—	—	—	—	—	—	—	—	—	

Примечаніе: \*) Голыя и Голынская губ.  
 \*\*) Иркутск. у.

## Дневные промыслы 1907—8 года.

(Ф.—февраль, мр.—март, в.—апрель, ж.—май, ил.—июль, г.—август, о.—октябрь, н.—ноябрь, д.—декабрь).

Таблица 13.

<b>Уездъ.</b>	Число сообшений						Число показаний	Среднее	Колебания	Число показаний	Среднее	Колебания	Число показаний	Среднее	Колебания			
	Дневные промыслы развиты.	Отход и г.т.	Уходь былг.	Больше обычного	Обычный	Меньше обычного												
Варшавинский . Ветужский . Кологривский . Масарьевский .	2	6	1	1	1	10	2	3 д.	1 д.—6 д.	2	25 ф.	20 ф.—1 мр.	1	10 д.	—	2	26 м.	20 м.—1 д.
	5	6	2	1	1	21	22	27 н.	1 н.—15 н.	5	11 мр.	16 ф.—10 а.	11	2 а.	10 мр.—15 а.	12	6 н.	1 м.—20 д.
	3	2	—	—	2	8	8	1 н.	10.—21 н.	1	6 мр.	15 ф.—15 мр.	2	4 а.	1 а.—7 а.	5	22 м.	1 м.—29 н.
Итого по вост. уу.	10	14	3	5	2	41	32	21 н.	10.—15 д.	28	8 мр.	15 ф.—10 а.	14	3 а.	10 мр.—15 а.	19	4 н.	1 м.—20 д.
	1	—	—	—	1	1	—	—	—	1	—	—	—	—	—	—	—	—
	3	1	—	—	—	3	1	20 н.	—	1	20 мр.	—	1	25 мр.	—	2	25 м.	20 м.—30 м.
Дубинский . Длинный . Сытинский . Чухомский .	—	—	—	—	—	—	—	—	—	—	—	—	—	—	—	—	—	—
	—	—	—	—	—	—	—	—	—	—	—	—	—	—	—	—	—	—
	—	—	—	—	—	—	—	—	—	—	—	—	—	—	—	—	—	—
Итого по зап. уу.	4	2	4	—	—	6	5	1 н.	10.—20 н.	4	13 мр.	28 ф.—20 мр.	1	25 мр.	—	2	25 м.	20 м.—30 м.
	—	—	—	—	—	—	—	—	—	—	—	—	—	—	—	—	—	—
	—	—	—	—	—	—	—	—	—	—	—	—	—	—	—	—	—	—
Кинешемский . Костромской . Нерехтский . Юрьянский .	—	—	—	—	—	—	—	—	—	—	—	—	—	—	—	—	—	—
	—	—	—	—	—	—	—	—	—	—	—	—	—	—	—	—	—	—
	—	—	—	—	—	—	—	—	—	—	—	—	—	—	—	—	—	—
Итого по вост. уу.	—	—	—	—	—	—	—	—	—	—	—	—	—	—	—	—	—	—
	—	—	—	—	—	—	—	—	—	—	—	—	—	—	—	—	—	—
	—	—	—	—	—	—	—	—	—	—	—	—	—	—	—	—	—	—
Итого по губ.	14	9	13	5	3	49	39	19 н.	10.—20 д.	34	10 мр.	15 ф.—10 а.	15	2 а.	10 мр.—15 а.	21	3 н.	1 м.—20 д.

Продолжение таблицы «Льбные промыслы».

Работа- ли в Льбн. Льбн.	При найме на льбные работы за- дачи.		Размеры задатков.		Наименов.		Наименов.		Харчи и корма.		Качество Хар- чей и кор- при заб. у льбн. заб.		Заработ.		Валовой зар. впро- с. рабочачо в 1 лошадь (безгон.)		Валовой расход впро- с. рабочачо в 1 лошадь, на хар- чи и корма (сезон).								
	до 10 перет.	от 11-20.	21-30.	31-40.	свыше 40.	Выдаются.	Число показаний.	Среднее.	Коевлия.	Валовой зар. впро- с. рабочачо в 1 лошадь	Число показаний.	Среднее.	Коевлия.	Валовой зар. впро- с. рабочачо в 1 лошадь	Число показаний.	Среднее.	Коевлия.	Валовой расход впро- с. рабочачо в 1 лошадь	Число показаний.						
1	5	4	1	1	1	6	6	5-10	5-2	4-3	2	1	1	1	5	5	4	9	56	40	75	4	39	30	50
14	13	2	4	6	3	22	14	3-10	8-2	11-10	2	7	10	18	5	7	10	18	5	7	10	18	5	7	10
8	4	6	2	1	2	9	3	5-13	4-7	8-4	3	4	3	4	3	3	4	3	4	3	3	4	3	4	3
1	1	1	1	1	1	2	2	10-13	1-1	2-1	1	1	1	1	1	1	1	1	1	1	1	1	1	1	1
29	18	7	15	9	7	39	5	3-13	18-4	23-23	8	3	16	15	31	3	2	3	7	22	5	12	5	12	5
1	1	1	1	1	1	1	1	10	1	1	1	1	1	1	1	1	1	1	1	1	1	1	1	1	1
3	2	2	1	1	1	3	2	13-15	1-1	2-1	1	2	1	1	1	1	1	1	1	1	1	1	1	1	1
2	2	2	1	1	1	1	1	5	1	1	1	1	1	1	1	1	1	1	1	1	1	1	1	1	1
7	5	5	1	1	1	5	4	5-15	1-2	3-4	1	2	3	2	5	1	1	1	1	1	1	1	1	1	1
5	3	3	3	1	1	4	1	15	1	1	1	1	1	1	1	1	1	1	1	1	1	1	1	1	1
2	2	2	2	2	2	2	2	15	1	1	1	1	1	1	1	1	1	1	1	1	1	1	1	1	1
1	1	1	1	1	1	1	1	1	1	1	1	1	1	1	1	1	1	1	1	1	1	1	1	1	1
8	3	5	3	1	1	6	1	15	1	1	1	1	1	1	1	1	1	1	1	1	1	1	1	1	1
44	24	7	25	3	7	5	2	8	3	15	22	19	6	2	5	7	23	7	21	6	32	45	88	25	175
						45	12	30	5	15	35	19	6	2	5	7	23	7	21	6	32	45	88	25	175

**Продовольствие населения.**

**Зима 1907—8 г.**

У ъ д ы.	Всѣ домох. обоблнсь своимъ хлѣбомъ.	Отъ 1— $\frac{3}{4}$ ч. домох-зяней обоблнсь св. хл.	Отъ $\frac{3}{4}$ — $\frac{1}{2}$ ч. домох-зяней обоблнсь св. хлѣ-бомъ.	Отъ $\frac{1}{2}$ — $\frac{1}{4}$ ч. домох. обоблнсь своимъ хлѣ-бомъ.	Менѣе $\frac{1}{4}$ ч. домох. обоблнсь своимъ хл.	Всего сообщеній.	Своего хлѣба хватило домохозяевамъ.																
							Зажиточн.		Среднихъ.		Бѣдныхъ.												
							До 1-го января.	До 1-го мая.	До новаго урожая.	До 1-го января.	До 1-го мая.	До новаго урожая.	До 1-го января.	До 1-го мая.	До новаго урожая.								
Ч и с л о п о к а з а н і й.																							
1 Буйскій . . . . .	—	—	1	1	—	2	—	—	1	1	—	—	—	—	—	—	—	—	—	—	—	—	
2 Варшавскій . . . . .	1	—	—	6	3	10	1	4	9	6	6	2	11	2	1	—	—	—	—	—	—	—	1
3 Велужскій . . . . .	1	2	6	10	14	31	2	11	11	15	9	3	18	9	—	—	—	—	—	—	—	—	—
4 Галичскій . . . . .	1	—	5	2	3	13	—	2	10	1	10	1	11	1	1	—	—	—	—	—	—	—	—
5 Кнешемяскій . . . . .	—	1	2	2	5	9	—	3	4	4	5	—	6	2	—	—	—	—	—	—	—	—	—
6 Кологривскій . . . . .	1	2	1	3	12	18	7	4	3	10	4	3	15	3	—	—	—	—	—	—	—	—	—
7 Костромской . . . . .	3	—	1	—	4	10	1	1	5	1	5	1	5	1	—	—	—	—	—	—	—	—	—
8 Макарьевскій . . . . .	—	3	2	6	14	22	3	12	6	15	6	—	18	1	—	—	—	—	—	—	—	—	—
9 Перехтскій . . . . .	5	1	3	4	5	25	—	2	22	3	15	7	11	11	—	—	—	—	—	—	—	—	2
10 Солигаличскій . . . . .	—	—	1	3	—	5	—	2	1	—	3	—	3	—	—	—	—	—	—	—	—	—	—
11 Чухломскій . . . . .	1	—	4	1	1	7	2	1	3	3	4	—	7	—	—	—	—	—	—	—	—	—	—
12 Юрьевскій . . . . .	—	—	4	—	12	16	3	12	3	13	5	—	15	2	—	—	—	—	—	—	—	—	—
По губерніи . . . . .	13	9	35	38	73	168	19	56	78	72	72	17	121	33	—	—	—	—	—	—	—	—	4

**Благосостояніе населения 1907—8 г.**

У ъ д ы.	На какія потребности главнымъ образомъ занимались крестьян. деньги.						Какъ платились?				
	На продовольственныя и скота.	На постройки.	На свадьбы и праздники.	На уплату податей.	На покупку сѣмянъ.	На дорогу на земные заработки.	На покупку удобреній.	Долги.		Подати.	
								Исправно.	Неисправно.	Исправно.	Неисправно.
Ч и с л о п о к а з а н і й.											
1 Буйскій . . . . .	1	1	2	—	—	—	—	—	1	2	—
2 Варшавскій . . . . .	10	2	3	—	—	—	—	5	7	5	12
3 Велужскій . . . . .	25	—	1	6	—	—	—	2	22	3	22
4 Галичскій . . . . .	8	3	7	1	—	2	—	3	10	5	6
5 Кнешемяскій . . . . .	5	3	5	—	—	—	—	4	6	5	6
6 Кологривскій . . . . .	11	—	1	—	—	6	—	8	6	7	9
7 Костромской . . . . .	5	2	3	—	2	—	—	3	3	5	4
8 Макарьевскій . . . . .	15	1	1	1	—	1	—	3	13	10	11
9 Перехтскій . . . . .	7	4	11	3	4	—	—	7	14	16	8
10 Солигаличскій . . . . .	4	—	1	2	—	3	—	1	2	—	5
11 Чухломскій . . . . .	6	—	3	—	—	—	—	—	4	1	4
12 Юрьевскій . . . . .	13	3	2	—	2	1	—	—	13	8	10
По губерніи . . . . .	110	19	40	13	8	14	1	36	101	67	97

**Предварительныя свѣдѣнія объ урожаѣ хлѣбовъ въ 1908 г.**

(по сообщеніямъ волостныхъ правленій).

УѣДЫ.  Волости.	Число показаній.					Сборъ съ 1 десятины.										Харак. урожая по пятибалльной системѣ.				
	Рожь.	Овесь.	Ячмень.	Ленъ.	Картофель.	Рожь.		Овесь.		Ячмень.		Ленъ.		Картофель.	Средній баллъ					
						Соломы сотъ.	Зерна пудовъ.	Соломы сотъ.	Зерна пудовъ.	Соломы сотъ.	Зерна пудовъ.	Тресты сотъ.	Сѣмена пудовъ.		Рожь.	Овесь.	Ячмень.	Ленъ.	Картофель.	
						7	8	9	10	11	12	13	14		15	16	17	18	19	20
1	2	3	4	5	6	7	8	9	10	11	12	13	14	15	16	17	18	19	20	
<b>Буйскій уѣздъ.</b>																				
Александровская . . . . .	2	—	—	—	—	29	102	—	—	—	—	—	—	—	5,0	—	—	—	—	
Боровская . . . . .	—	—	—	—	—	—	—	—	—	—	—	—	—	—	—	—	—	—	—	
Вексинская . . . . .	—	—	—	—	—	—	—	—	—	—	—	—	—	—	—	—	—	—	—	
Вокресненская . . . . .	4	4	4	4	4	14	28	9	33	9	33	19	19	480	3,0	2,5	2,5	2,0	3,0	
Горинская . . . . .	5	—	—	—	—	16	47	—	—	—	—	—	—	—	4,8	—	—	—	—	
Домнинская . . . . .	4	4	4	4	4	11	30	13	28	12	38	26	16	200	2,3	2,3	3,7	3,0	3,0	
Ильинская на Корегъ . . . . .	—	—	—	—	—	—	—	—	—	—	—	—	—	—	—	—	—	—	—	
Ильинская на Шагъ . . . . .	5	4	4	4	4	21	48	18	47	13	35	15	12	360	3,0	3,0	3,0	2,3	2,8	
Исуповская . . . . .	4	4	4	—	—	15	45	13	45	9	31	—	—	430	2,8	3,0	3,0	—	3,0	
Коптевская . . . . .	—	—	—	—	—	—	—	—	—	—	—	—	—	—	—	—	—	—	—	
Линургская . . . . .	5	—	—	—	—	30	55	—	—	—	—	—	—	—	3,0	—	—	—	—	
Модлинская . . . . .	4	3	3	—	—	25	61	17	46	12	41	—	—	—	4,0	4,0	3,3	—	—	
Нисьменская . . . . .	2	2	2	2	2	16	38	16	46	14	39	18	17	240	3,0	3,0	3,0	—	3,0	
Покровская . . . . .	5	5	5	4	—	12	43	9	—	10	—	15	—	—	3,0	—	—	—	—	
Троицкая . . . . .	3	—	—	—	—	13	33	—	—	—	—	—	—	—	3,0	—	—	—	—	
Ферапонтовская . . . . .	4	4	—	6	—	13	28	10	31	—	—	9	5	—	1,0	1,0	—	1,0	—	
Шушкодомская . . . . .	—	—	—	—	—	—	—	—	—	—	—	—	—	—	—	—	—	—	—	
По уѣзду . . . . .	47	30	26	24	18	18	47	13	39	11	36	17	14	342	3,2	2,7	3,1	2,1	2,9	
<b>Варнавинскій уѣздъ.</b>																				
Архангельская . . . . .	4	4	—	4	4	9	44	19	34	—	—	7	8	134	2,5	2,5	—	2,0	3,5	
Бакловская . . . . .	4	3	—	4	—	6	28	5	42	—	—	13	13	—	3,0	3,0	—	3,0	—	
Благовѣщенская . . . . .	5	5	—	—	—	19	71	27	81	—	—	—	—	—	3,0	3,0	—	—	—	
Богородская . . . . .	4	—	—	1	—	8	45	—	—	—	—	10	10	—	—	—	—	3,0	—	
Боголюбская . . . . .	1	4	—	4	4	9	35	15	45	—	—	10	10	133	3,0	2,5	—	1,0	2,5	
Бѣльишевская . . . . .	5	4	—	5	5	10	35	14	55	—	—	5	11	356	2,5	2,5	—	2,2	3,4	
Варнавинская . . . . .	2	4	—	2	—	10	45	15	41	—	—	14	20	—	3,0	4,5	—	3,0	—	
Георгіевская . . . . .	1	1	—	1	1	11	36	17	50	—	—	12	24	180	3,0	3,0	—	5,0	5,0	
Дмитріевская . . . . .	4	4	—	4	3	14	43	14	42	—	—	19	21	143	2,5	3,5	—	4,0	1,0	
Карповская . . . . .	1	1	—	1	—	6	24	8	35	—	—	15	15	—	3,0	—	—	3,0	—	
Лашангская . . . . .	4	4	4	4	4	17	69	16	49	16	59	19	30	122	3,0	1,0	1,0	2,0	3,0	
Макарьевская . . . . .	4	4	—	2	3	8	43	20	77	—	—	10	16	223	3,0	2,5	—	2,0	1,7	
Медвѣдовская . . . . .	1	1	—	1	1	8	40	8	50	—	—	10	10	240	3,0	3,0	—	1,0	3,0	
Моисеевская . . . . .	3	3	—	3	—	9	29	12	26	—	—	12	11	—	3,0	1,7	—	3,0	—	
Овсяновская . . . . .	2	—	—	—	—	17	60	—	—	—	—	—	—	—	3,0	—	—	—	—	
Семеновская . . . . .	5	4	—	4	4	8	38	14	71	—	—	30	13	90	3,0	4,0	—	1,0	1,0	
Толкинская . . . . .	4	4	3	3	4	11	59	10	60	10	58	17	11	130	3,5	3,5	3,0	3,0	4,5	
Туранская . . . . .	4	—	—	—	—	7	40	—	—	—	—	—	—	—	3,0	—	—	—	—	
Уренская . . . . .	4	—	—	4	—	7	42	—	—	—	—	20	20	—	3,3	—	—	3,0	—	
Чернопская . . . . .	5	4	—	4	3	10	56	9	43	—	—	14	21	80	4,5	3,0	—	4,0	2,7	
Шудская . . . . .	4	3	2	2	1	14	44	18	—	11	32	11	11	100	3,0	—	3,0	3,0	3,0	
По уѣзду . . . . .	71	57	9	53	37	10	44	14	50	12	50	14	15	161	3,0	2,9	2,3	2,7	2,9	

Уѣзды  Волости	Число показаний.					Сборъ съ 1 десятины.										Харак. урожая по пятибалльной системѣ.				
	Рожь.	Овесь.	Ячмень.	Ленъ.	Картофель.	Рожь.		Овесь.		Ячмень.		Ленъ.		Картофель.	Средній балль.					
						Соломы согн.	Зерна пудовъ.	Соломы согн.	Зерна пудовъ.	Соломы согн.	Зерна пудовъ.	Трести согн.	Сѣмеш пуд.		Рожь.	Овесь.	Ячмень.	Ленъ.	Картофель.	
						7	8	9	10	11	12	13	14		15	16	17	18	19	20
1	2	3	4	5	6	7	8	9	10	11	12	13	14	15	16	17	18	19	20	
<b>Ветлужскій уѣздъ.</b>																				
Вохомская . . . . .	4	4	4	2	3	4	12	11	37	6	22	8	15	287	1,0	3,0	2,5	3,0	3,0	
Гагаринская . . . . .	5	5	—	5	5	11	31	11	29	—	—	15	14	72	3,0	2,6	—	5,0	4,6	
Глушковая . . . . .	2	3	1	1	1	6	15	14	30	15	40	15	10	125	1,0	3,0	5,0	1,0	3,0	
Заподская . . . . .	3	3	3	3	3	8	26	12	35	9	31	15	8	117	3,0	3,0	2,3	1,7	3,0	
Зарѣчная . . . . .	5	5	—	5	5	8	33	10	35	—	—	8	7	266	2,4	2,6	—	2,2	1,6	
Кашинская . . . . .	1	4	—	4	4	8	28	10	35	—	—	14	19	41	3,0	2,5	—	1,0	1,0	
Никола-Шангская . . . . .	—	—	—	—	—	—	—	—	—	—	—	—	—	—	—	—	—	—	—	
Ново-Успенская . . . . .	4	4	1	1	—	8	35	7	30	10	40	20	18	—	3,0	3,0	3,0	3,0	—	
Одоевско-Сырнинская . . . . .	3	3	—	—	2	9	25	12	42	—	—	—	—	60	1,7	—	—	—	—	
Ошнинская . . . . .	—	—	—	—	—	—	—	—	—	—	—	—	—	—	—	—	—	—	—	
Печенкинская . . . . .	4	4	—	1	3	12	42	15	43	—	—	12	12	100	3,5	4,0	—	3,0	3,0	
Подгородная . . . . .	4	4	3	4	4	13	39	12	46	9	35	8	14	90	3,0	3,0	3,0	1,0	3,0	
Пыщугская . . . . .	3	3	1	1	1	19	50	15	50	14	80	15	18	360	3,7	4,3	5,0	3,0	3,0	
Рождественская . . . . .	3	3	—	2	1	16	47	17	48	—	—	10	6	57	2,3	3,0	—	1,0	1,7	
Тоншаевская . . . . .	4	4	1	3	4	6	35	6	39	5	40	16	19	525	3,3	3,3	4,0	3,0	4,5	
Хяблевицкая . . . . .	3	3	—	3	3	6	32	15	47	—	—	16	15	77	1,7	3,7	—	3,0	—	
Хорошевская . . . . .	5	5	5	5	—	7	43	12	60	12	51	11	10	—	3,4	3,0	3,4	1,0	—	
Шангоко-Городищенская . . . . .	—	—	—	—	—	—	—	—	—	—	—	—	—	—	—	—	—	—	—	
Шировская . . . . .	3	2	1	3	2	5	25	7	40	8	40	6	10	60	2,7	4,0	3,0	2,3	3,0	
По уѣзду . . . . .	56	59	20	43	41	9	32	12	40	10	42	13	13	159	2,6	3,2	3,5	2,3	2,6	
<b>Галичскій уѣздъ.</b>																				
Богчинская . . . . .	5	—	—	—	—	13	30	—	—	—	—	—	—	—	3,0	—	—	—	—	
Быковская . . . . .	—	—	—	—	—	—	—	—	—	—	—	—	—	—	—	—	—	—	—	
Ватамоновская . . . . .	4	4	4	4	4	11	35	8	41	9	30	11	13	94	3,0	3,0	3,0	1,0	3,0	
Вознесенская . . . . .	4	4	4	—	—	24	50	31	61	31	58	—	—	—	5,0	5,0	5,0	—	—	
Воскресенская . . . . .	—	—	—	—	—	—	—	—	—	—	—	—	—	—	—	—	—	—	—	
Говѣиновская . . . . .	—	—	—	—	—	—	—	—	—	—	—	—	—	—	—	—	—	—	—	
Данилковская . . . . .	5	5	1	1	6	15	35	12	33	10	30	8	27	475	3,0	3,4	3,0	3,0	3,0	
Дуринская . . . . .	4	4	4	—	1	25	58	35	73	36	88	—	—	600	4,5	4,5	3,7	—	3,0	
Замерская . . . . .	4	3	3	—	—	24	85	14	46	15	46	—	—	—	3,0	3,0	3,0	—	—	
Игодовская . . . . .	5	4	4	—	4	22	52	15	40	12	30	—	—	270	3,0	3,0	3,0	—	1,0	
Костомская . . . . .	4	1	4	1	4	18	43	15	35	5	17	45	19	400	3,0	3,0	3,0	3,0	1,0	
Котельская . . . . .	1	1	1	—	1	15	60	20	65	18	54	—	—	350	3,0	3,0	3,0	—	1,0	
Куринская . . . . .	—	—	—	—	—	—	—	—	—	—	—	—	—	—	—	—	—	—	—	
Новографская . . . . .	1	1	1	1	—	16	28	18	50	12	35	—	15	—	3,0	3,0	3,0	3,0	—	
Нагинская . . . . .	3	1	2	2	1	15	36	12	60	9	40	30	9	160	—	3,0	3,0	—	5,0	
Пречистенская . . . . .	3	3	3	—	—	17	40	10	31	10	30	—	—	—	3,3	3,0	3,0	—	—	
Рытвевская . . . . .	5	5	5	—	5	9	35	7	42	7	36	—	—	148	3,0	3,0	3,0	—	—	
Селецкая . . . . .	2	1	1	—	1	8	68	6	40	4	10	—	—	200	3,0	3,0	3,0	—	5,0	
Свишвинская . . . . .	4	6	8	—	—	29	63	17	41	12	35	—	—	—	3,5	3,3	4,0	—	—	
Срътенская . . . . .	1	1	—	—	1	—	27	—	48	—	—	—	—	80	—	—	—	—	—	
Холмовская . . . . .	—	—	—	—	—	—	—	—	—	—	—	—	—	—	—	—	—	—	—	
Яхнобльская . . . . .	2	4	4	4	—	18	50	17	46	16	46	32	32	—	3,0	5,0	5,0	3,0	—	
Омнинская кан. . . . .	4	4	4	—	1	10	47	12	42	10	38	—	—	320	5,0	4,0	4,5	—	—	
Омнинская уд. . . . .	1	3	3	1	3	14	35	19	79	18	57	20	36	132	2,0	2,0	3,7	3,0	2,3	
По уѣзду . . . . .	62	55	56	14	32	17	46	16	49	14	40	25	22	269	3,3	3,4	3,5	2,7	2,9	

УѢЗДЫ. Волости.	Число показаний.					Сборъ съ 1 десятины.										Характер. урожай по наибольшой системѣ.				
	Рожь.	Овесь.	Ячмень.	Ленъ.	Картофель.	Рожь.		Овесь.		Ячмень.		Ленъ.		Картофель.	Средній балль.					
						Соломы согн.	Зерна пудовъ.	Соломы согн.	Зерна пудовъ.	Соломы согн.	Зерна пудовъ.	Трести согн.	Сымени пудовъ.		Рожь.	Овесь.	Ячмень.	Ленъ.	Картофель.	
						7	8	9	10	11	12	13	14		15	16	17	18	19	20
1	2	3	4	5	6	7	8	9	10	11	12	13	14	15	16	17	18	19	20	
<b>Кинешемскій уѣздъ.</b>																				
Вичугская . . . . .	1	2	2	—	2	15	48	19	45	19	37	—	—	390.	3,0	3,0	3,0	—	—	1,0
Воздвиженская . . . . .	4	4	4	4	4	25	60	24	51	19	42	48	42	276	2,0	3,0	3,0	3,0	3,0	3,0
Георгиевская . . . . .	3	1	1	1	1	11	32	22	32	22	36	6	25	300	3,0	3,0	3,0	3,0	—	3,0
Горьковская . . . . .	3	1	3	—	—	13	26	16	24	14	37	—	—	—	3,0	3,0	3,0	—	—	—
Донская . . . . .	1	1	1	—	1	12	36	15	60	12	36	—	—	250	3,0	3,0	3,0	—	—	3,0
Беніавская . . . . .	4	4	4	—	1	21	55	15	52	12	34	—	—	450	3,0	3,0	3,0	—	—	3,0
Жарытинская . . . . .	4	4	4	—	—	16	49	13	32	21	72	—	—	—	3,5	3,3	3,0	—	—	—
Зименковская . . . . .	5	3	2	—	3	11	30	14	53	13	33	—	—	250.	3,0	3,0	3,0	—	—	3,0
Ивашевская . . . . .	3	4	4	3	4	15	46	10	25	9	21	10	9	230	4,3	1,0	1,5	1,0	1,5	1,5
Ильинская . . . . .	3	3	3	3	3	19	47	20	48	17	42	20	15	242	3,0	3,0	3,0	—	—	2,3
Клеванцовская . . . . .	5	5	—	—	—	15	50	13	51	—	—	—	—	—	5,0	5,0	—	—	—	—
Колшевская . . . . .	5	4	4	—	1	23	58	17	50	19	75	—	—	200	3,2	2,5	3,0	—	—	3,0
Комаровская . . . . .	3	—	—	—	—	24	78	—	—	—	—	—	—	—	5,0	—	—	—	—	—
Никитинская . . . . .	1	1	1	—	—	15	33	15	38	18	58	—	—	—	3,0	3,0	3,0	—	—	—
Николаевская . . . . .	5	—	—	—	—	14	25	—	—	—	—	—	—	—	3,4	—	—	—	—	—
Пушиновская . . . . .	2	2	2	1	—	11	31	14	42	10	30	8	16	—	3,0	3,0	3,0	1,0	—	—
Рябовская . . . . .	5	4	5	1	5	15	42	27	85	18	33	30	6	317	3,0	3,0	1,8	3,0	3,0	3,4
Семеновская . . . . .	3	3	2	2	2	24	59	22	49	15	39	38	25	370	5,0	3,0	3,0	2,0	—	3,0
Тарасовская . . . . .	—	—	—	—	—	—	—	—	—	—	—	—	—	—	—	—	—	—	—	—
Тезинская . . . . .	4	4	4	—	—	9	58	8	40	6	39	—	—	—	5,0	—	—	—	—	—
Троицкая . . . . .	1	1	1	1	—	18	42	20	60	12	60	32	24	—	3,0	3,0	3,0	3,0	—	—
Углецкая . . . . .	4	4	4	—	1	19	47	13	33	12	36	—	—	160	3,0	1,5	3,0	—	—	1,0
Шенгалдовская . . . . .	3	6	5	—	5	12	39	19	42	13	33	—	—	346	5,0	3,0	3,0	—	—	4,3
По уѣзду:	73	61	56	16	33	16	45	17	46	15	42	24	20	291	3,5	2,9	2,8	2,2	—	2,7
<b>Кологривскій уѣздъ.</b>																				
Ануфриевская . . . . .	4	4	1	3	3	33	76	23	51	20	36	28	10	250	3,0	3,0	3,0	1,7	—	3,0
Арсангельская . . . . .	5	2	2	5	2	25	32	22	43	19	30	21	10	400	1,4	1,0	2,0	3,0	—	3,0
Волжеровская . . . . .	1	1	—	—	—	15	36	45	82	—	—	—	—	—	3,0	—	—	—	—	—
Георгиевская . . . . .	4	4	—	1	—	24	68	25	76	—	—	—	—	—	3,0	3,5	—	2,0	—	—
Ефремовская . . . . .	4	4	4	3	3	11	32	8	34	7	21	12	26	180	3,0	3,0	3,0	3,0	—	3,0
Плещинская . . . . .	4	1	—	—	—	15	27	15	32	—	—	—	—	—	1,0	3,0	—	—	—	—
Кологривская . . . . .	1	1	1	1	1	15	32	18	45	18	30	21	24	264	5,0	3,0	3,0	3,0	—	5,0
Коткинцевская . . . . .	2	2	1	—	—	20	55	18	36	20	40	—	—	—	3,0	3,0	3,0	—	—	—
Кузьминская . . . . .	4	—	—	—	—	33	83	—	—	—	—	—	—	—	5,0	—	—	—	—	—
Матвѣевская . . . . .	4	4	4	—	3	14	39	14	35	11	15	—	—	250	3,0	3,0	2,8	—	—	1,0
Медвѣднкая . . . . .	—	—	—	—	—	—	—	—	—	—	—	—	—	—	—	—	—	—	—	—
Никитская . . . . .	2	2	2	2	2	9	31	17	28	9	28	8	12	325	3,0	3,0	5,0	3,0	—	4,0
Никола-Межевская . . . . .	1	1	—	1	1	20	50	16	45	—	—	15	24	630	3,0	3,0	—	3,0	—	3,0
Никола-Мокрошевская . . . . .	5	5	—	—	5	19	39	22	64	—	—	—	—	358	3,0	3,0	—	—	—	3,0
Никола-Поломская . . . . .	4	4	3	—	3	17	29	16	35	11	27	—	—	193	3,0	3,0	3,0	—	—	3,0
Никола-Ширская . . . . .	4	3	3	3	3	21	41	22	53	12	29	28	11	373	5,0	3,3	3,0	4,0	—	5,0
Поломская . . . . .	—	—	—	—	—	—	—	—	—	—	—	—	—	—	—	—	—	—	—	—
Погощенская . . . . .	4	4	4	4	—	10	25	8	20	7	20	20	13	—	3,0	2,3	3,0	3,0	—	—
Погрусовская . . . . .	1	1	—	—	—	8	24	12	45	—	—	—	—	—	3,0	3,0	—	—	—	—
Салинская . . . . .	1	1	—	—	—	10	50	8	40	—	—	—	—	—	3,0	3,0	—	—	—	—
Солтановская . . . . .	1	—	—	—	—	14	40	—	—	—	—	—	—	—	3,0	—	—	—	—	—
Списская . . . . .	4	—	4	1	4	9	32	—	—	10	30	32	32	557	3,0	—	3,0	3,0	—	3,0
Турдовская . . . . .	2	1	2	2	2	18	60	18	60	30	75	18	60	540	2,0	3,0	2,0	3,0	—	3,0
Турдовская . . . . .	5	5	—	5	5	12	54	12	55	—	—	24	24	460	4,2	3,0	—	3,8	—	5,0
Успенско-Пейская . . . . .	1	1	1	—	1	10	30	14	43	9	28	—	—	200	3,0	3,0	3,0	—	—	3,0
Ухтубужевская . . . . .	—	—	—	—	—	—	—	—	—	—	—	—	—	—	—	—	—	—	—	—
Халобужевская . . . . .	5	4	—	—	4	7	29	16	47	—	—	—	—	200	2,6	3,0	—	—	—	3,0
По уѣзду:	73	55	32	31	42	16	42	18	46	14	31	21	22	345	3,1	2,9	3,0	3,0	—	3,3



<b>Уѣзды.</b>	Число показаний,					Сборъ съ 1 десятины.										Харик. урожая по пяти-балльной системѣ.				
	Рожь.	Овесь.	Ячмень.	Ленъ.	Картофель.	Рожь.		Овесь.		Ячмень.		Ленъ.		Картофель.	Средній баллъ.					
						Соломы сотъ.	Зерна пудовъ.	Соломы сотъ.	Зерна пудовъ.	Соломы сотъ.	Зерна пудовъ.	Трести сотъ.	Съѣмни пудовъ.		Рожь.	Овесь.	Ячмень.	Ленъ.	Картофель.	
<b>Волости.</b>	2	3	4	5	6	7	8	9	10	11	12	13	14	15	16	17	18	19	20	
<b>1</b>																				
<b>Костромской уѣздъ</b>																				
Андреевская	3	3	3	3	3	21	50	23	39	13	32	16	17	285	3,7	1,0	1,0	1,0	1,7	
Апраксинская	5	5	5	5	—	24	64	30	60	16	54	21	—	—	3,0	3,0	3,4	1,0	—	
Башутинская	1	1	—	1	—	30	97	32	114	—	—	18	12	—	3,0	3,0	—	1,0	—	
Богословская	4	—	—	—	—	31	64	—	—	—	—	—	—	—	3,0	—	—	—	—	
Бычухинская	5	4	1	4	4	24	68	27	59	15	70	15	14	328	2,6	2,5	5,0	2,0	2,5	
Бѣлорѣченская	4	—	—	—	—	32	84	—	—	—	—	—	—	—	2,3	—	—	—	—	
Грядинская	2	2	1	1	1	6	48	19	52	11	37	21	21	720	3,0	3,5	3,0	4,0	3,0	
Завражйинская	—	—	—	—	—	—	—	—	—	—	—	—	—	—	—	—	—	—	—	
Ильинская	—	—	—	—	—	—	—	—	—	—	—	—	—	—	—	—	—	—	—	
Каримовская	4	4	1	4	3	24	48	—	29	—	27	14	13	480	3,0	3,0	3,0	1,0	3,0	
Климовская	2	—	—	—	—	23	68	—	—	—	—	—	4	—	4,0	—	—	—	—	
Коряковская	4	4	1	1	4	11	38	21	42	2	51	7	7	520	4,6	1,0	1,0	1,0	1,0	
Красносельская	5	2	3	5	2	15	47	15	60	15	43	18	12	118	2,6	3,0	2,3	2,6	3,0	
Лезашевская	2	1	1	1	1	14	41	15	40	—	20	18	5	320	3,0	5,0	5,0	1,0	3,0	
Мисковская	—	—	—	—	—	—	—	—	—	—	—	—	—	—	—	—	—	—	—	
Пушкинская	—	—	—	—	—	—	—	—	—	—	—	—	—	—	—	—	—	—	—	
Семеновская	4	—	—	—	—	5	59	—	—	—	—	—	—	—	3,0	—	—	—	—	
Челпановская	3	—	3	3	—	9	55	—	—	—	71	19	13	—	3,0	—	3,0	1,0	—	
Чернозаводская	1	—	—	—	—	7	36	—	—	—	—	—	—	—	3,0	—	—	—	—	
Шинкинская	—	—	—	—	—	—	—	—	—	—	—	—	—	—	—	—	—	—	—	
Шунгенская	1	—	—	—	4	12	24	—	—	—	—	—	—	384	3,0	—	—	—	3,0	
По уѣзду	50	26	19	28	22	18	56	23	55	14	45	17	13	394	3,3	2,8	3,0	1,6	2,5	
<b>Макарьевскій уѣздъ</b>																				
Бортинская	5	5	—	5	5	5	25	5	20	—	—	6	8	164	2,6	2,2	—	1,8	1,0	
Боярекал	4	4	—	4	4	13	51	13	29	—	—	19	13	480	3,0	3,0	—	3,0	5,0	
Бѣлбалтская	4	3	—	3	1	9	28	11	23	—	—	18	16	300	3,0	1,7	—	1,0	3,0	
Валовская	4	4	—	4	4	23	61	23	58	—	—	26	14	600	3,0	3,0	—	1,0	4,0	
Верхне-Нейская	4	3	2	2	—	14	37	14	36	17	33	14	9	—	2,5	3,0	5,0	3,0	—	
Дорофеевская	2	2	—	2	2	10	34	10	22	—	—	16	8	260	3,0	3,0	—	3,0	3,0	
Завражная	4	4	1	4	7	15	46	8	26	6	20	20	16	162	5,0	3,0	3,0	3,0	2,7	
Зарѣцкая	4	3	—	2	2	14	38	17	61	—	—	—	9	128	4,0	5,0	—	1,0	3,0	
Ильинско-Заборская	4	1	—	1	1	7	27	8	20	—	—	15	8	300	3,0	2,0	—	1,0	1,0	
Каргинская	—	—	—	—	—	—	—	—	—	—	—	—	—	—	—	—	—	—	—	
Ковернинская	1	—	—	—	—	15	63	—	—	—	—	—	—	—	5,0	—	—	—	—	
Кусская	—	—	—	—	—	—	—	—	—	—	—	—	—	—	—	—	—	—	—	
Ловыгинская	5	4	—	4	4	16	44	19	44	—	—	14	10	144	3,0	2,5	—	1,5	2,3	
Мамонтовская	2	2	—	2	3	12	40	16	30	—	—	15	16	257	5,0	3,0	—	1,0	3,0	
Марковицкая	1	4	—	—	—	10	34	11	31	—	—	—	—	—	3,0	1,5	—	—	—	
Момдонская	3	3	—	3	3	18	66	14	61	—	—	10	9	417	3,0	3,0	—	1,0	3,0	
Нижне-Нейская	5	4	4	4	—	20	55	—	35	20	49	8	8	—	3,4	4,0	3,5	2,0	—	
Нилеговская	4	4	—	4	4	12	49	13	42	—	—	8	10	886	5,0	5,0	—	2,5	5,0	
Пограничная	3	3	2	1	1	16	52	10	37	15	55	20	25	420	4,3	3,0	5,0	1,0	1,0	
Скоробогатовская	4	4	—	—	—	6	23	9	29	—	—	—	—	—	5,0	3,0	—	—	—	
Словинская	4	4	1	3	1	12	37	12	40	12	21	20	16	350	3,5	3,5	3,0	3,0	3,0	
Сокольская	3	2	—	2	2	18	62	11	38	—	—	19	10	240	5,0	3,0	—	2,0	3,0	
Тимошинская	3	3	—	—	—	11	42	16	35	—	—	—	—	—	3,7	3,0	—	—	—	
Унженская	5	4	—	4	1	20	63	12	37	—	—	16	18	540	3,8	4,0	—	3,0	3,0	
Чернышевская	4	7	—	7	7	20	61	15	53	—	—	20	17	483	5,0	5,0	—	3,9	1,3	
Чудская	4	4	—	—	—	15	51	11	43	—	—	—	—	—	3,0	3,0	—	—	—	
Юрская	1	1	—	—	—	13	35	10	39	—	—	—	—	—	3,0	3,0	—	—	—	
По уѣзду	87	82	10	61	52	14	45	12	39	14	36	16	13	361	3,8	3,2	3,0	2,0	2,8	

УѢЗДЫ Волости	Число показаний					Сборъ съ 1 десятины:										Харак. урожайно пяти- бальной системѣ.				
	Рожь	Овесь	Ячмень	Ленъ	Картофель	Рожь		Овесь		Ячмень		Ленъ		Картофель	Средний баллъ					
						Соломы соть	Зерна пудовъ	Соломы соть	Зерна пудовъ	Соломы соть	Зерна пудовъ	Трести соть	Съѣмни пудовъ		Рожь.	Овесь.	Ячмень.	Ленъ.	Картофель.	
						7	8	9	10	11	12	13	14		15	16	17	18	19	20
1	2	3	4	5	6	7	8	9	10	11	12	13	14	15	16	17	18	19	20	
<b>Нерехтскій уѣздъ.</b>																				
Арменская . . . . .	4	1	2	—	—	14	51	14	69	22	33	—	—	—	3,2	3,0	2,0	—	—	—
Березниковская . . . . .	4	4	—	—	—	15	43	11	31	—	—	—	—	—	5,0	3,0	—	—	—	—
Блазновская . . . . .	—	—	—	—	—	—	—	—	—	—	—	—	—	—	—	—	—	—	—	—
Борисоглябская . . . . .	4	3	3	1	—	17	53	—	50	—	36	6	28	—	5,0	2,3	2,3	3,0	—	—
Горкинская . . . . .	4	4	4	—	—	2	29	66	7	46	8	37	—	400	2,8	3,0	3,5	—	2,0	—
Горковская . . . . .	4	3	—	—	—	29	66	53	111	—	—	—	—	—	3,5	3,0	—	—	—	—
Дмитровская . . . . .	4	4	—	—	—	2	10	33	12	29	—	—	—	—	3,3	2,0	—	—	2,0	—
Золотиловская . . . . .	—	4	4	—	—	—	—	14	55	24	108	—	—	—	—	3,5	5,0	—	—	—
Ишатовская . . . . .	1	1	1	—	—	1	15	65	—	61	—	72	—	—	300	5,0	5,0	5,0	—	3,0
Ильинско-Введенская . . . . .	5	4	4	—	—	4	9	41	7	58	6	29	—	—	30	3,0	3,0	1,0	—	1,0
Копалевская . . . . .	2	1	—	1	—	1	22	85	—	100	—	—	—	16	240	3,0	3,0	—	1,0	3,0
Красильная . . . . .	4	4	4	3	—	11	32	15	34	13	38	15	5	—	5,0	5,0	5,0	5,0	—	—
Кузнецовская . . . . .	1	3	3	—	—	3	6	36	6	55	5	43	—	—	140	3,0	2,0	2,3	—	1,0
Кудуго-Маринская . . . . .	—	—	—	—	—	—	—	—	—	—	—	—	—	—	—	—	—	—	—	—
Кунестинская . . . . .	1	4	4	2	—	2	30	65	13	37	17	43	8	8	117	5,0	4,5	1,0	3,0	1,0
Мадувская . . . . .	4	4	4	1	—	13	46	21	58	12	36	6	12	—	—	4,5	2,5	1,3	—	—
Марьянско-Александров . . . . .	3	3	3	3	—	3	17	78	—	46	—	44	21	27	217	3,7	3,0	3,0	5,0	1,7
Митинская . . . . .	3	3	—	3	—	3	31	67	46	69	—	—	25	27	517	3,7	3,0	—	3,0	1,0
Никитская . . . . .	4	—	—	—	—	—	—	38	—	—	—	—	—	—	—	3,0	—	—	—	—
Николевская . . . . .	4	4	4	4	—	4	14	80	24	53	22	59	30	30	88	3,0	3,0	3,0	3,0	2,5
Новинская . . . . .	5	4	4	—	—	10	56	7	35	6	40	—	—	—	—	3,0	3,0	3,0	—	—
Погинская . . . . .	4	2	2	1	—	23	69	15	49	18	46	9	—	—	—	3,5	3,0	4,0	3,0	—
Одвельская . . . . .	4	4	4	—	—	4	18	53	10	28	10	69	—	—	365	3,0	2,8	3,0	3,0	3,0
Острцовская . . . . .	4	3	3	—	—	3	22	68	7	60	3	39	—	—	240	3,0	—	—	—	—
Писовская . . . . .	5	4	—	—	—	4	18	66	10	23	—	—	—	—	445	3,0	1,0	—	—	1,0
Рождественская . . . . .	1	1	1	1	—	1	14	38	—	48	—	40	30	14	60	3,0	3,0	3,0	1,0	3,0
Саравская . . . . .	1	1	1	1	—	25	39	20	46	20	45	36	29	—	—	3,0	3,0	3,0	3,0	—
Сибточгорская . . . . .	2	2	—	—	—	2	10	60	—	45	—	38	6	27	98	3,0	3,0	3,0	3,0	3,0
Середская . . . . .	4	—	—	—	—	—	11	35	—	—	—	—	—	—	—	3,0	—	—	—	—
Сидорова . . . . .	4	4	4	4	—	4	25	—	12	36	16	33	9	8	100	3,0	1,5	1,5	1,0	1,0
Сорохтекая . . . . .	—	—	—	—	—	—	—	—	—	—	—	—	—	—	—	—	—	—	—	—
Спаская . . . . .	4	4	4	4	—	4	13	47	14	42	13	26	12	14	98	4,0	3,0	1,0	1,0	2,0
Тотеринская . . . . .	—	—	—	—	—	—	—	—	—	—	—	—	—	—	—	—	—	—	—	—
Федорова . . . . .	—	—	—	—	—	—	—	—	—	—	—	—	—	—	—	—	—	—	—	—
Шировская . . . . .	4	4	4	—	—	4	16	57	—	61	—	54	—	—	870	4,5	4,5	4,5	—	4,0
Ширинская . . . . .	1	—	—	—	—	—	15	55	—	—	—	—	—	—	—	5,0	—	—	—	—
Яковлевская . . . . .	—	—	—	—	—	—	—	—	—	—	—	—	—	—	—	—	—	—	—	—
По уѣзду . . . . .	99	87	69	30	51	18	55	16	51	13	46	16	18	255	3,6	3,1	2,9	2,7	2,1	—
<b>Солигаличскій уѣздъ.</b>																				
Великовская . . . . .	4	4	3	3	4	8	29	9	23	9	40	20	20	130	3,0	3,0	3,0	3,0	3,0	3,0
Верховская . . . . .	4	4	—	—	—	28	60	27	38	—	—	—	—	—	—	3,5	2,3	—	—	—
Веринковская . . . . .	4	—	—	—	—	18	35	—	—	—	—	—	—	—	—	1,0	—	—	—	—
Георгиевская . . . . .	3	4	3	3	3	18	40	—	59	—	58	—	—	—	433	—	—	—	—	—
Губадниковская . . . . .	5	5	5	4	5	27	42	20	57	16	35	24	12	70	3,4	3,0	3,0	3,0	3,4	—
Запугомская . . . . .	4	4	3	—	—	4	12	29	16	38	5	17	—	—	168	3,5	2,5	1,0	—	4,5
Корцовская . . . . .	—	—	—	—	—	—	—	—	—	—	—	—	—	—	—	—	—	—	—	—
Костромская . . . . .	4	4	—	4	4	20	52	17	49	—	—	21	15	148	3,5	3,0	—	2,5	3,5	—
Переневская . . . . .	4	4	4	4	4	12	28	12	34	11	22	11	22	78	3,0	3,0	3,0	1,0	3,0	—
Поляско-Березовская . . . . .	1	4	4	1	3	22	63	12	60	9	48	20	40	322	5,0	4,5	5,0	5,0	3,0	—
Плацевская . . . . .	—	—	—	—	—	—	—	—	—	—	—	—	—	—	—	—	—	—	—	—
Торхановская . . . . .	4	4	2	3	3	21	52	24	54	11	37	11	11	119	3,0	4,0	1,0	1,0	3,0	—
Чудовская . . . . .	—	—	—	—	—	—	—	—	—	—	—	—	—	—	—	—	—	—	—	—
По уѣзду . . . . .	37	37	24	22	30	19	43	17	46	10	37	18	20	184	3,2	3,2	2,7	2,6	3,3	—

УѢЗДЫ. Волости.	Число показаний.					Сборъ съ 1 десятины.										Характер. урожая по пятибалльной системѣ.				
	Рожь.	Овесъ.	Ячмень.	Ленъ.	Картофель.	Рожь.		Овесъ.		Ячмень.		Ленъ.		Картофель.	Средній баллъ.					
						Соломы согн.	Зерна пудовъ.	Соломы согн.	Зерна пудовъ.	Соломы согн.	Зерна пудовъ.	Тросты согн.	Сѣмена пудовъ.		Рожь.	Овесъ.	Ячмень.	Ленъ.	Картофель.	
						7	8	9	10	11	12	13	14		15	16	17	18	19	20
1	2	3	4	5	6	7	8	9	10	11	12	13	14	15	16	17	18	19	20	
<b>Чухломскій уѣздъ.</b>																				
Алениковская . . . . .	3	3	—	—	—	16	49	16	44	—	—	—	—	—	—	5,0	3,0	—	—	—
Борсевская . . . . .	4	4	3	—	—	29	72	17	59	7	39	—	—	—	—	4,0	3,0	3,7	—	—
Бушевская . . . . .	4	4	4	2	—	4	15	37	11	25	8	28	9	13	116	3,0	1,8	2,5	2,0	2,0
Введенская . . . . .	3	3	2	—	—	2	16	44	9	51	27	77	—	—	600	3,7	3,0	3,0	—	3,0
Вохтомская . . . . .	2	4	—	—	—	5	9	22	53	—	—	—	—	—	—	3,0	3,0	—	—	—
Идская . . . . .	1	4	4	2	3	15	34	17	42	8	30	12	13	190	3,0	3,0	4,0	3,0	4,3	
Калининская . . . . .	4	4	4	4	4	10	27	11	37	11	24	15	7	140	3,0	3,0	3,0	3,0	1,0	
Коровская . . . . .	2	1	1	—	—	19	37	24	60	6	15	—	—	—	—	3,0	5,0	5,0	—	—
Мирохановская . . . . .	4	4	—	—	—	12	40	14	47	—	—	—	—	—	—	5,0	5,0	—	—	—
Муравьицкая . . . . .	—	—	—	—	—	—	—	—	—	—	—	—	—	—	—	—	—	—	—	—
Просѣковская . . . . .	—	—	—	—	—	—	—	—	—	—	—	—	—	—	—	—	—	—	—	—
Судайская . . . . .	—	—	—	—	—	—	—	—	—	—	—	—	—	—	—	—	—	—	—	—
По уѣзду . . . . .	27	31	18	8	13	15	40	16	46	11	36	12	11	262	3,6	3,0	3,5	2,7	2,6	
<b>Юрьевоуѣздъ.</b>																				
Благоуѣздская . . . . .	5	5	5	5	5	15	38	16	45	16	62	24	18	240	3,0	3,0	3,0	3,0	1,0	
Болотновская . . . . .	3	4	—	—	—	21	63	22	62	—	—	—	—	—	—	3,7	2,5	—	—	—
Воскресенская . . . . .	4	4	4	4	4	20	33	20	55	12	48	40	16	88	5,0	5,0	5,0	5,0	1,0	
Горбунихинская . . . . .	4	3	—	4	4	14	40	25	72	—	—	19	15	230	3,0	3,0	—	3,0	1,0	
Дьяконовская . . . . .	5	3	—	4	3	13	41	20	43	—	—	14	8	133	3,0	2,3	—	1,5	2,3	
Капдауровская . . . . .	4	3	—	3	2	17	62	22	78	—	—	16	17	355	3,3	2,0	—	2,7	2,3	
Макатовская . . . . .	1	—	—	—	—	16	48	—	—	—	—	—	—	—	—	5,0	—	—	—	—
Махловская . . . . .	5	5	—	5	—	20	63	13	66	—	—	11	11	—	—	5,0	5,0	—	3,8	—
Мелочкинская . . . . .	4	4	—	—	2	20	81	19	54	—	—	—	—	222	3,0	3,0	—	—	3,0	
Мордвиновская . . . . .	1	1	—	—	—	10	26	9	20	—	—	—	—	—	—	3,0	2,0	—	—	—
Ново-Воскресенская . . . . .	5	5	—	5	5	10	31	11	51	—	—	22	20	359	3,0	3,8	—	3,1	3,4	
Обжерихинская . . . . .	—	—	—	—	—	—	—	—	—	—	—	—	—	—	—	—	—	—	—	—
Парская . . . . .	4	—	—	—	—	15	50	—	—	—	—	—	—	—	—	3,0	—	—	—	—
Подмонастырняя . . . . .	4	4	—	—	—	16	56	23	75	—	—	—	—	—	—	3,0	5,0	—	—	—
Покровская . . . . .	4	—	—	—	—	10	42	—	—	—	—	—	—	—	—	4,5	—	—	—	—
Порздиновская . . . . .	4	4	—	3	3	10	38	11	44	—	—	26	11	360	3,5	5,0	—	5,7	3,0	
Родичинская . . . . .	5	3	1	—	—	22	55	14	37	13	40	—	—	—	—	3,4	3,0	3,0	—	—
Семеновская . . . . .	4	2	2	—	—	12	38	33	96	15	24	—	—	—	—	3,0	3,0	3,0	—	—
Соболевская . . . . .	3	1	—	1	—	8	45	—	24	—	—	24	16	—	—	3,0	1,0	—	1,0	
Сосновская . . . . .	1	1	—	—	1	20	48	12	34	—	—	—	—	180	3,0	3,0	—	—	1,0	
Филисовская . . . . .	2	2	2	—	—	8	29	12	37	8	26	—	—	—	—	3,0	3,0	3,0	—	—
Худинская . . . . .	—	—	—	—	—	—	—	—	—	—	—	—	—	—	—	—	—	—	—	—
Якушевская . . . . .	5	5	—	—	—	29	70	20	55	—	—	—	—	—	—	3,8	4,2	—	—	—
По уѣзду . . . . .	77	59	14	34	29	15	47	18	53	13	40	22	15	241	3,5	3,3	3,4	3,0	2,0	
<b>У ѣ з д ы .</b>																				
Буйскій . . . . .	47	30	26	24	18	18	47	13	39	11	36	17	14	342	3,2	2,7	3,1	2,1	2,9	
Варшавскій . . . . .	71	57	9	53	37	10	44	14	50	12	50	14	15	161	3,0	2,9	2,3	2,7	2,9	
Вельжскій . . . . .	56	59	20	43	41	9	32	12	40	10	42	13	13	159	2,6	3,2	3,5	2,7	2,9	
Галичскій . . . . .	62	55	56	14	32	17	46	16	49	14	40	25	22	269	3,3	3,4	3,5	2,7	2,7	
Клишевскій . . . . .	73	61	56	14	33	16	45	17	46	15	42	24	20	291	3,5	2,9	2,8	2,2	2,7	
Козогринскій . . . . .	73	55	32	31	42	16	42	18	46	14	31	21	22	345	3,1	2,9	3,0	3,6	3,3	
Костромской . . . . .	50	26	19	28	22	18	56	23	55	14	45	17	13	394	3,3	2,6	3,0	1,6	2,5	
Макарьевскій . . . . .	87	82	10	61	52	14	45	12	39	14	36	16	13	361	3,8	3,2	3,9	2,0	2,5	
Нерехтскій . . . . .	99	87	69	30	51	18	55	16	51	13	46	16	18	255	3,6	3,1	2,9	2,7	2,1	
Солдальскій . . . . .	37	37	24	22	30	19	43	17	46	10	37	18	20	184	3,2	3,2	2,7	2,6	3,3	
Чухломскій . . . . .	27	31	18	8	13	15	40	16	46	11	36	12	11	262	3,6	3,0	3,5	2,7	2,6	
Юрьевоуѣздскій . . . . .	77	59	14	34	29	15	47	18	53	13	40	22	15	241	3,5	3,3	3,4	3,0	2,0	
По губернии . . . . .	759	639	353	362	400	15	45	16	47	13	40	18	16	272	3,3	3,1	3,1	2,5	2,7	

# СЪВЪ ОЗИМЫХЪ ХЛѢБОВЪ И ПЕРВЫЯ СВѢДѢНІА О ВХОДАХЪ ОЗИМЫХЪ ОСЕНЮ 1908 ГОДА.

Таблица 35.

(1л.—июль, а—августъ, с—сентябрь).

У ъ з д ы.	Когда начали съезъ (мѣс. и число).		Когда кончили съезъ.		Когда была коренной съезъ.		Каковы были да. съезъ порогъ.	Чѣвъ былинны ояникъ.			Въ накомъ видѣ оз. утн. подѣ снѣжъ.	Лакви съ меканки за сваяютъ.	Какого качества былъ слѣна.					
	Число покъзаній.	Среднее.	Число покъзаній.	Среднее.	Число покъзаній.	Среднее.		Чѣвъ былинны ояникъ.		Лакви съ меканки за сваяютъ.			Какого качества былъ слѣна.					
								Число покъзаній.	Среднее.				Число покъзаній.	Среднее.	Число покъзаній.	Среднее.	Число покъзаній.	Среднее.
1 Буйскій . . . . .	13 а. 2 а. 1—а. 5	12 а. 20 а. 14—а. 25	9 а. 9 а. 6—а. 15	6 6 1 11 5 5	3 1	—	—	—	—	—	—	2 3	10 1 2	8 1 2	3 3	—		
2 Варшавскій . . . . .	10 „ 4 „ 1—, 10	14 „ 7—, 18	9 „ 4—, 13	11— 4 7 3 6	3— 2	—	—	—	—	—	—	2 4	11—	7—	—	1—	—	
3 Велужскій . . . . .	26 и. 31 и. 20—, 7	26 „ 12 и. 30—, 28	23 „ 5 и. 27—, 15	2 14 10 13	12 6 7 12	2 2 14 3 1	—	—	—	—	—	4 7 9 21	1 4 18 1	4 18 1	—	6 3 1	—	
4 Галичскій . . . . .	9 а. 8 а. 1—, 18	9 „ 22 а. 14—с 10	6 „ 10 а. 4—, 22 1	2 4— 9—	6 2 1 2 1 3	—	—	—	—	—	—	4 3 8 1	1 5 2 2 4 2	—	—	—	—	
5 Кологривскій . . . . .	17 „ 7 „ 1—, 15	16 „ 23 „ 11—, 15	16 „ 12 „ 8—, 20	7 10 2 14 5 8 3	3— 2	—	—	—	—	—	—	2 4 2 15 1	—	8 2	—	—	—	
6 Кинешемскій . . . . .	30 и. 28 и. 20—, 9	30 „ 10 и. 25—а. 20	28 „ 2 и. 21—, 12 4	18 7 19 10 10 14 5 1 1 9 2	—	—	—	—	—	—	—	7 6 8 20 1 3 16 5 3 11 4	—	—	—	—	—	
7 Костромскій . . . . .	14 а. 8 а. 2—, 14	13 „ 21 а. 15—, 30	10 „ 14 а. 8—, 30 1	7 4— 14 2 8 4	1— 5	—	—	—	—	—	—	2 1 5 13—	1 5 1 1 4	—	—	—	—	
8 Макарьевскій . . . . .	26 „ 10 „ 1—, 23	26 „ 21 „ 8—с. 2	20 „ 15 „ 4—, 25 2	11 12 7 19 9 10 6 1 3 3 5	1 3 3 5	—	—	—	—	—	—	1 4 3 5 25—	2 17 1 1 2	—	—	—	—	
9 Перехотскій . . . . .	36 „ 11 „ 3—, 28	35 „ 25 „ 14—с. 14	25 „ 17 „ 8—с. 1 4	5 23 4 32 8 11 17—	7— 15—	—	—	—	—	—	—	8 9 10 21—	20 18 7 2 6 3 1	—	—	—	—	
10 Солгалачскій . . . . .	10 и. 30 и. 27—, 7	11 „ 8 „ 3—а. 14	7 „ 2 „ 1—а. 5 2 6—	10— 5 4— 2—	2—	—	—	—	—	—	—	3 5—	2 5 2	2 1 2 2 1	—	—	—	—
11 Чухломскій . . . . .	13 а. 2 „ 27—, 7	13 „ 11 „ 5—, 18	8 „ 6 „ 1—, 10 1 9 1 5 7 5 7—	— 1— 2—	1— 2—	—	—	—	—	—	—	2 2—	6—	7 4 3 1 4 3—	—	—	—	—
12 Юрьевскій . . . . .	19 „ 11 а. 1—, 18	18 „ 23 „ 12—, 31	19 „ 15 „ 7—, 20—	8 11 5 14 3 11 5—	1— 7—	—	—	—	—	—	—	1 6 5 16—	2 8 5 1 4 1	—	—	—	—	—
По губерни . . . . .	223 а. 5 и. 20 а. 28 2 19 а. 18 и. 23—с. 14 18 1 а. 10 и. 21—с. 1 17 104 88 70 149 61 97 54 113 22 31 44 1 1 37 54 47 168 10 44 116 29 15 48 21 2																	

# О П Е Ч А Т К И

(стат. ежегод. Костр. губ. 1908 г., часть I-я)

Н а п е ч а т а н о		С л ы д у е т ь
Стр.	Строка.	
6	1 сверху (заголовокъ) Когда были сильные морозы.	Какая часть озими повреждена.
63	въ заголовкѣ пропущено	Таблица 27.
65	«        таблица 5	«    27 (прод.).
65	«        таблица 6	«    27 (прод.).
66	«        «        7	«    27 (прод.).
66	«        «        8	«    27 (прод.).
67	«        «        9	«    27 (прод.).
68	«        таблица 10	таблица 28.
69	«        «        11	«    29.
70	«        «        12	«    30.
72	«        «        13	«    31.
74	«        пропущено	«    32.
75	«        «	«    33
76	«        «	«    34.