



25 $\frac{7}{44}$



Z





257/44

Пролетарии всех стран, соединяйтесь!

1923.

**ОТЧЕТ
о
ДЕЯТЕЛЬНОСТИ**


Костромского
Губернского

Совета
Рабочих,

Исполнительного
Комитета.

Крестьян.
и
Красноарм.
Депутатов.





Пролетарии всех стран, соединяйтесь!


ОТЧЕТ

О ДЕЯТЕЛЬНОСТИ

**Костромского Губернского
Исполнительного Комитета**

**Советов Рабочих, Крестьянских
и Красноармейских Депутатов**

за 1923 год.


КОСТРОМА.
1923.

229/2

СОДЕРЖАНИЕ:

	Страница.
1. Общий Обзор	1
2. Финансы	13
3. Промышленность	29
4. Торговля	55
5. Кооперация	59
6. Коммунальное Хозяйство	69
7. Сельское Хозяйство	79
8. Профдвижение и организация труда	95
9. Народное образование	119
10. Здравоохранение	133
11. Административная работа	137
12. Нарсвязь	143
13. Статистика	147
14. Приложения	151



Вместо предисловия.

Сила Советской Власти заключается в ее связи с широкими трудовыми массами.

Опираясь на них, она при невероятно тяжелых условиях победила в гражданской войне, разбила внутреннюю белогвардейщину, а теперь строит народное хозяйство, шаг за шагом ведя трудящихся к светлой, счастливой жизни—коммунизму.

Эта тесная спайка все более и более укрепляется строгой подотчетностью всех сверху до низу советских органов перед своими избирателями, проводящейся непрерывно на широких собраниях, съездах и конференциях.


В настоящем сборнике Костромской Губернский Исполнительный Комитет дает рабочему классу и крестьянству сжатый отчет о работе ГИК за 1923 г.

Сравнивая результаты работы истекшего года с прошлыми годами, мы правильное сможем оценить проделанное.

Подвести итог годовой работы, подчеркнуть достижения, отметить недочеты и промахи—такова цель нашего сборника.


Учет же накопленного опыта послужит отправной точкой для дальнейшей работы.

Председатель
Губисполкома



(И. Усачев).

5 декабря 1923 г.
Кострома.



И
П
НО
ОЗ
В
И
Х
Р
Г
П
Т
П
С
Л
Т
Ч
И
И

ОБЩИЙ ОБЗОР

деятельности Губисполкома за 1923 г.

1923-й год должен быть назван годом борьбы за твердый бюджет **Наши финансы и сметы с деревней.** и годом борьбы за смычку города с деревней.

На фоне этой борьбы, под непосредственным влиянием всех ее пережитий Губисполкому приходилось восстанавливать промышленность губернии, налаживать пришедшее в упадок сельское хозяйство, оздоравливать товарооборот, способствовать укреплению валюты, повышать уровень народного образования, перестраивать свои аппараты и проводить ряд других более или менее важных административно-хозяйственных мер. Чтобы видеть, как тяжелы были условия этой работы, достаточно в первую очередь указать, что в первой половине года мы не могли составить даже и ориентировочного бюджета, а первых двух квартальных смет не рассматривали совершенно. Ориентировочный бюджет был составлен лишь в половине года, но и он под давлением условий жизни был в достаточной степени смят. Рассмотрение квартальных бюджетов началось лишь с 3-го квартала и лишь бюджет 4-го квартала был рассмотрен своевременно. Точно также своевременно составлен бюджет на будущий 1923—24 год.

В какие тесные рамки в материальном отношении был заключен Губисполком при осуществлении своих задач, очень ясно видно из двух следующих таблиц, рисующих его финансовое положение и измеряющих степень возможности достижения этих задач.

I. Доходный бюджет (в тыс. зол. рублей).

БЮДЖЕТЫ.	Ориентировочный бюджет.		По фактическому выполнению.	
	Сумма.	% отношения к общему итогу.	Сумма.	% отношения к ориентировочному бюджету.
Городской	518,9	12,5%	558,4 *)	107,0%
Губернский	2904,9	70,3%	743,6	25,9%
Уездный	701,3	17,2%	324,5	46,2%
	4125,1	100%	1626,5	39,5%

II. Расходный бюджет (в тыс. зол. рублей).

БЮДЖЕТЫ.	Ориентировочный бюджет.		Фактически выполнено.	
	Сумма.	% отношения к общему итогу.	Сумма.	% отношение к ориентировочному бюджету.
Городской	1081,4	33,5%	557,9	51,2%
Губернский	1334,8	41,5%	710,1	53,1%
Уездный	788,4	25,0%	317,4	40,1%
	3204,6	100%	1585,4	49,0%

*) 32,1 ссуды и пособия в том числе.

Кроме того из сравнения этих двух таблиц видно, что расходная часть ориентировочного бюджета первоначально проводилась, а затем и была составлена с исчерпывающей осторожностью и составляла лишь 79% доходной сметы, а фактическое выполнение составляет всего лишь 49,0% ее, причем дефицит фактического выполнения расхода против фактического выполнения дохода был сведен к небольшой, сравнительно, сумме, каковая и послужила объектом ходатайства перед центром о дотации, после чего в фактическом выполнении бюджет сведен бездефицитно. Даже для того, чтобы выполнить 39,5% ориентировочной доходной сметы, Губисполком должен был принять ряд самых чрезвычайных мер, во первых, для сокращения большей части расходов, во вторых, возможно полнее и возможно скорей, исчерпывающе выявить по губернии все объекты обложения, использовав все налоговые статьи местных доходов и, в третьих, изыскать возможно более источников дохода неналогового характера.

Сокращение расходов было достигнуто пересмотром всех учреждений и подведомственных Губисполкому предприятий, причем произведена ликвидация однотипных или параллельных органов, а в остающихся в несколько приемов и после тщательного изучения обстановки работы произведено самое решительное сокращение штатов.

Для выявления объектов обложения приняты срочные и столь же решительные меры к приведению в боевое состояние налоговых аппаратов финорганов путем соответствующего персонального и систематического инструктирования работников.

Меры к повышению неналоговых доходов проводились в плоскости изучения степени доходности предприятий, что дало возможность часть предприятий упорядочить, часть безнадежно дефицитных совсем закрыть, а часть сдать в аренду.

Обращено было особое внимание на ликвидацию задолженности различных учреждений и предприятий, в частности за использованную ими в порядке трудгужналога рабгужсилу, причем были применены столь суровые меры, как опись и продажа имущества. Такие же решительные меры были проведены и при взыскании платы за попенцину с лесозаготовительных организаций.

Столь тяжелые условия работы Губисполкома все время осложнялись еще и неблагоприятным влиянием падения нашей денежной валюты, которое в весьма большой степени усиливало элемент нетвердости бюджета.

Наконец, в ряду отрицательных факторов нужно отнести серьезное значение неурожаю в Костромской губернии, борьба с последствиями которого отняла много сил и средств. О размерах этого бедствия можно судить по количеству погибших посевов—около 56 тыс. десятин, на обсеменение которых весной потребовалось семенной ссуды в количестве свыше 27 тыс. пуд. ячменя, около 76 т. пуд. овса, около 4 т. пуд. вики, 2 т. пуд. гороха за счет местного фонда и из госфондов выдано весной 29 тыс. пуд. льняных семян и осенью свыше 345 тыс. пуд. ржи.

Такова в общих чертах обстановка, при которой Губисполком вынужден был осуществлять программу своей работы, и нужно сказать, это основная линия проделанной упорной работы все же есть линия борьбы за твердый бюджет, причем борьба эта укрепила за Губисполкомом ряд крепких позиций, на основе которых бюджет 1923—24 г. уже избегнет главной массы предпосылок гадательного характера. Эти позиции дали возможность доходную смету на 1923—24 год составить хотя и в меньшем масштабе, чем это было в отчетном году,—3294,5 тыс. зол. руб. против 5098,6 тыс. руб., но

данный итог по реальным возможностям признается очень близким к твердому бюджету, а это уже есть крупное завоевание отчетного года.

Нельзя также обойти молчанием все усиливающийся процесс перевода государственных учреждений и предприятий на местный бюджет. Этот процесс, в силу своей внутренней природы, побуждал совершенно изменить методы хозяйственной работы и тем самым служил стимулом для развития самостоятельности и самого точного учета всех финансовых возможностей. Эта перестройка методов в равной степени касалась всех Отделов Губисполкома.

Совершенно особое место в работе Губисполкома занимает единый сельско-хозяйственный налог. Проведение его служит экзаменом как для органов Советской власти на местах, так равно и для населения. Административно-финансовый аппарат, начиная с момента определения общего коэффициента урожайности, должен проявить здесь массу чуткости, знания местных условий, в одно и то же время быть настойчивым и проявить полную сознательность в исполнении своего долга перед Республикой. И, нужно сказать, что ныне этот экзамен выдержан чрезвычайно успешно. Советские органы проводят налог исключительно силами своих аппаратов, без каких либо дополнительных „кампаний“, а равно и без большого количества жалоб на неправильность обложения, учтя таким образом все факторы, понижающие сумму налога. Это свидетельствует и определением погубернского размера налога 1.706.401 рж. единиц, что составляет лишь 77% прошлогоднего контингента. Отношение к налогу со стороны населения очень хорошо характеризуется реализацией 2-го хлебного займа, который в главной своей массе разошелся в среде земледельческого населения, служа досрочной уплатой налога. Единый налог, будучи фактором, связующим город и деревню, утратив резкую грань между финансовой мерой и политическим шагом, тем самым сыграл впервые в отчетном году громадную роль в деле смычки рабочих и крестьян. И в этом нивелировании заключается несомненная политическая заслуга единого налога.

Тесно связанная с экономическими условиями страны проблема областного районирования Республики во весь свой рост велала перед нами еще в 1920 году.

Районирование губерний и укрупнение волостей.

Следует признать чрезвычайно симптоматичным проявившееся в первые дни Революции стремление к новообразованиям административных единиц, производимым явно стихийно. Высшей власти лишь оставалось утверждать их, как факт. Эта своеобразная эпидемия не миновала и Костромской губернии, где таким образом был образован целый уезд Ковернинский, не говоря уже о ряде волостей. Это явление, как было установлено уже позднейшими научными исследованиями, имеет глубокие корни в экономических и отчасти бытовых условиях страны. Административное деление царской России существовало чуть ли не от времен Екатерины II и очень понятно, что как бы царское правительство не тормозило развитие общественной жизни, эта последняя все же упорно меняла свои формы, и в конце концов создался ряд таких экономических зависимостей и соотношений между территориально связанными группами населения, которые и вызвали указанный выше поток стихийных перестроений. Понадобилось много времени и много усилий, чтобы ввести этот поток в его нормальное русло. Эта задача была возложена на Административные Комиссии. В этот же период времени если не создалась, то во всяком случае развилась область научных исследований в направлении изыскания принципов и приемов, которые должны быть положены в основу всякого районирования. Районирование в советском государстве должно было идти, конечно, по пути группирования таких территориальных

единиц, которые фактически оказались связанными общностью своих экономических и бытовых интересов, так как именно такое районирование только и могло лечь в основу будущего коммунистического общества. Отсюда только один шаг к областному районированию, которое мыслится не как образование новых только лишь административных единиц, но и в большей степени, как образование экономически действенных и потому в известной степени автономных хозяйственных организмов. Так как к районированию в этом смысле следовало подходить чрезвычайно осторожно, то вполне понятно, что такие большие новообразования, как область, были намечены лишь схематически, по линейке, а органическая работа, в результате которой эти прямые линии должны быть заменены уже натуральными, геометрически менее правильными, границами, началась в глубинах наших сельсоветов и волысполкомов, которые в массе случаев сами определяли свое тяготение к тому или иному экономическому центру. Таким образом Костромская Губернская Административная Комиссия, пользуясь ранее произведенными исследованиями, в конце 1922 года и начале 1923 остановилась на предположении внутри губернского районирования в виде 21 волостного района, при условии упразднения Уисполкомов и соответствующего расширения компетенции и аппарата Волысполкомов. Проект этот сопровождался предположением о необходимости присоединения ряда волостей из Ярославской и Вологодской губерний и возвращения части уездов, отошедших ранее к Иваново-Вознесенской губернии, каковые предположения являются вехами к переходу от внутригубернского районирования к окружному, являющемуся уже частью областного районирования. Когда план деления губернии на 21 район был передан на заключение на места, он подвергся весьма сильной критике, в результате которой количество волостей на переходный период уездами было увеличено до 65 с сохранением уездных центров и с соответствующим укрупнением Сельсоветов, причем уездные границы местами подвергались весьма существенным изменениям. Общие результаты районирования по этому проекту были пересмотрены на расширенном Пленуме Губисполкома 23—26 августа, причем число волостей было сокращено до 62. Этот проект утвержден ВЦИК-ом 24-го октября 1923 года и в настоящее время уже проводится в жизнь, вернее проведен, так как осталась очень незначительная доля работы по его осуществлению.

На приведенную часть районирования Губисполком всегда смотрел как лишь на необходимую переходную ступень к окружному районированию, которое должно превратить Костромскую губернию дореволюционного полицейского деления в экономический округ, как часть столь же целостной экономической величины, — области. Всестороннее изучение вопроса выяснило, что Костромскую губернию в настоящих ее границах мыслить как экономический округ трудно, так как оказывается, что целый ряд волостей Ярославской губернии, половина Кинешемского уезда, Макарьевский уезд, без Ковернинской — его части, Яковлевский фабричный район и часть волостей Вологодской губернии или по своим природным свойствам, или по признакам промышленности и господствующих видов сельско-хозяйственных культур по экономическому тяготению к Костромской губернии являются органическими частями будущего Костромского округа. В силу этих соображений Губисполком в течении отчетного года провел ряд работ в направлении детальнейшего уточнения и обоснования установления органически необходимых для округа новых его границ. Здесь большим достижением является изданный в этом году сборник статей под заглавием „Костромской Округ“ устанавливающий неоспоримость выше указанных территориальных присоединений. Судя

по научной критике (Власть Советов 1923 г. апрель, стр. 153. Отзыв Профессора Колесникова), указанная книга признается весьма ценной, а по имеющимся данным она играет заметную роль при разрешении вопроса об окружных границах, каковой вопрос, как логическое следствие внутригубернского районирования, Губисполкомом уже был поставлен в порядок работ отчетного года.

Вопросы рабочего быта, разумеется, весь год стояли в центре внимания Губисполкома.

Улучшение
положения
рабочих и
служащих.

Тесная связь, поддерживалась между ГИК и широкими рабочими слоями. Эта связь выражалась и в непосредственном, личном общении членов ГИК с рабочими массами—на собраниях, митингах и т. д., в устройстве открытых заседаний и, наконец, через печать, этот могучий рупор рабочего слова, чутко прислушивающийся ко всем переживаниям рабочего и передающий из самых низов непосредственно без всякой волокиты ГИК.у вести о рабочих нуждах и волнующих вопросах. Наконец, всякий трудящийся имел беспрепятственный доступ и лично в рабочий аппарат Губисполкома.

Благодаря этой связи Губисполком сам, являясь куском рабочего класса нашего края, никогда не отрывался от выделивших его избирателей и в своей повседневной работе, при разрешении мелких и крупных, принципиальных и текущих вопросов—всегда стремился к тому, чтобы решение вопроса происходило на основе классового принципа и соответствовало потребностям рабочих масс.

В этом случае Губисполком не останавливался перед повышением разных тарифов для имущих классов до высших допускаемых законом норм, перенося таким образом всю тяжесть платежей на этот класс. В вопросах распределения детей по школам, особенно профессиональным, дети рабочих и служащих шли в первой очереди, уступая место лишь воспитанникам детских домов. Точно также в сторону соблюдения в первую очередь интересов рабочих, направлялась деятельность учреждений народного здоровья, социального обеспечения, социального страхования. Даже например, в таком вопросе, как установление времени торговли, Губисполком в первую очередь учитывал нужды и интересы рабочего населения, свободные от работы часы которого не всегда совпадали с часами торговли.

И таким образом, как ни трудно удастся нам восстанавливать наше хозяйство, как не велика вместе с тем пропасть рабочей нужды в нашей бедной республике—все же, сейчас, подводя итог еще одному году работы Советов в нашей губернии, мы можем сказать, что несмотря на вообще скудные материальные возможности многое сделано, что есть определенные достижения.

В то время как богатый капиталистический запад развораживает пролетариат, снижает зарплату, доводя трудящегося до состояния рабочего скота—мы в своем рабочем быту ощущаем, не смотря на общую бедность и еще не изжитую разруху, подъем, хотя и не бьющий в глаза, а идущий медленно, но упорно по пути улучшений.

Касаясь основных вопросов рабочего быта, следует остановиться на регулировании зарплат.

В этом направлении ГИК в первую очередь стремился улучшить материальное положение той части рабочих и служащих, которые непосредственно заняты на производстве или вообще выполняют особо важную для государства в данное время работу. Здесь, в пределах наших финансовых возможностей были сделаны значительные достижения, сравнительно с недалеким прошлым. За это говорят цифры: по некоторым учреждениям и предприятиям удалось поднять зарплату до 300% госминимума.

Вслед за тем, как только обстоятельства начинают позволять, ГИК

стремится постепенно выравнивать зарплату путем систематического подтягивания ставок учреждений, наименее обеспеченных в этом отношении. Здесь тоже наметилось определенное улучшение.

Истекший год характеризуется годом бюджетной учебы. Впервые мы вплотную подошли к задаче составить твердый бюджет. Поэтому естественно, что наши расходные нужды неизменно опережали наши доходные поступления.

Несмотря на ворох добрых намерений, развить промышленность, развернуть сеть культурных учреждений, Губисполком, скрепя сердце, вынужден был твердо проводить линию „по одежке протягивать ножки“. В интересах оздоровления местных финансов и упорядочения губернского хозяйства Губисполкому пришлось провести значительное сокращение штатов, да и сети самих учреждений и предприятий.

Здесь Губисполком стремился к тому, чтобы эти операции наименее болезненно отразились на трудящихся массах. Сокращение штатов производилось по возможности осторожно, с учетом семейного положения работника. Вместе с тем велась борьба и с безработицей—этим бичем рабочего класса. В противоположность „культурному“ капиталистическому миру, угощающему своих безработных нагайкой и свинцовым горохом, мы изыскивали все способы к тому, что бы облегчить временное несчастье рабочего.

В этом направлении строго проводилась линия очередности посылки на работу, взятая Биржей Труда. Авторитет последней укреплен рядом особых обязательных постановлений Губисполкома. Велась борьба со всяческим кумовством при приеме на работу. Состав безработных строго фильтровался, и из общего числа 4283 безработных сейчас поособие получают, т. е. фактически квалифицированы как действительно не имеющие никакого заработка—лишь 716 человек. Кроме того при соответствующем содействии ГИК, организованы трудовые артели из безработных (швейников, кожевников). И хотя число безработных к концу года несколько увеличилось, благодаря принятым мерам особенно болезненных явлений не наблюдалось.

Охраной Труда, против нарушителей правил труда возбуждено за этот год 74 суд. дела.

Органам социального страхования трудящихся ГИК также оказывал должную поддержку. Неоднократно, например, применялось воздействие на госорганы (Льготрест и другие) к своевременной уплате последними страховых взносов.

В деле медпомощи застрахованным особое внимание было обращено на социальные болезни (сифилис, туберкулез). В частности был открыт венерологический диспансер.

Больное место рабочих масс нашей послевоенной действительности вообще—это жилищный вопрос. За годы войны жилища поразрушились, новых не строилось, а население росло. Большинство лачуг, в которых ютилось рабочее население—пришли в полную негодность. И в этом направлении ГИК принял ряд мер к тому, чтобы вытащить трудящихся из старых грязных хижин—в хорошие жилища. Были тщательно учтены и распределены излишки жилой площади.

Ряд учреждений уплотнен. Освободившаяся же площадь—отдана под квартиры рабочим. Таким образом, лучшие дома, бывшее ранее собственностью местных капиталистов, отремонтированы и переданы рабочим (например, дома Третьякова и ряд друг.). В результате Жилотделу удалось удовлетворить 80% спроса на квартиры. В помощь рабочему было организовано также Жилищно-Строительное Кооперативное Товарищество, которому Губисполкомом, для облегчения развития дан ряд существенных льгот.

В пределах наших возможностей производилось также кредитование рабочих и служащих предметами первой необходимости.

Учитывая огромное значение рабочей кооперации, как организации самозащиты трудящихся против наседающего нэпмана, Губисполком оказывал поддержку нашему ЦРК—включительно до предоставления ему из губернских средств ссуды для расширения его операций.

Забывая о трудящихся, Губисполком не забывал и о той части их, которые в красноармейских богатырях, под знаком красной звезды, охраняют наши завоевания.

**Забота о
Красной
Армии.**

Шефство, принимаемое Губисполкомом над воинской частью, расквартированной в гор. Костроме, не было красивым словом и не кончалось одними парадами. Пусть помощь, оказывавшаяся ГИК красноармейским частям, и не была очень богатой—того не позволяли ресурсы—но она была непрерывным моральным и материальным попечением ГИК над подшефными частями.

Шеф, в лице представителей ГИК, находился все время в тесной связи с красноармейской частью, знал о всех ее нуждах, вместе переживал все торжественные или памятные для пролетариата моменты.

ГИК принимал меры к культурному и политическому подьему красноармейцев, стремился улучшить их быт. В частности в отношении последнего была проделана огромная работа по ремонту казарм. Оказывалась помощь и комсоставу в деле улучшения его положения.

В итоге мы видим, что шефские % отчисления и на ремонт казарм в 1923 г. достигли *3.343.235 руб.* Питание красноармейцев доведено до 100% установленной (научно) нормы.

Заботы об усилении военной мощи страны не замыкались Губисполкомом в рамках одного лишь шефства. По инициативе ГИК и при его непосредственном содействии в губернии был создан Отдел ОДВФ. Организовано было также и представительство О-ва „Добролет“.

К работе этих организаций Губисполком привлек все местные государственные, кооперативные и профессиональные организации,—а через них и самые широкие круги трудящихся.

Все это сказалось на довольно ошутительном росте организации ОДВФ, притоке денежных средств и продаже акций „Добролет“. Велась энергичная кампания как в печати, так на митингах и собраниях.

Численность организации достигла уже 2.300 чел. Денежных средств привлечено всего 6675 руб. золотом.

Проводился так-же ряд других кампаний, способствующих укреплению мощи и улучшению быта нашей Красной Армии.

Условия новой хозяйственно-экономической действительности требуют исключительной мощности и гибкости советского аппарата, ввиду чего особое внимание в работе Губисполкома уделено вопросам упрощения, сокращения и упорядочения сов. аппарата по губернии.

**Реорганиза-
ция совет-
ского аппа-
рата по гу-
бернии.**

В целях поднятия его работоспособности, уточнения функций, сближения с населением, а, отчасти, и из экономических соображений, Губисполком, путем систематического пересмотра и изучения всех учреждений и подведомственных ему предприятий, произвел частичную ликвидацию однородных органов или их частей, а в остающихся в несколько приемов произвел самое решительное сокращение штатов.

В работе по упрощению сов. аппарата необходимо отметить три основных момента: реорганизация аппаратов Волисполкомов и Сельсоветов, упрощение уездного аппарата, согласно постановления 2-й сессии ВЦИК и упрощение губернского аппарата.

Внутригубернское районирование, вызвавшее значительное укрупнение волостей и сельсоветов, повлекло за собой коренную переустройку, волостного и сельского аппаратов и соответствующую регламентацию их прав и обязанностей.

В связи с районированием разработана организационная схема аппарата Волисполкомов, которая предусматривает в последнем существование столов: земельного, административного, налогового и местного хозяйства, в сельсоветах предусмотрен штат в два человека — председатель и секретарь.

Результаты проделанной реорганизации характеризуются нижеприведенными таблицами.

Волостной аппарат.

	Число ВИК'ов.	Штаты.
До районирования и реорганизации . . .	137	1.096
После районирования и реорганиз.	62	558
% сокращения	54,7%	48,8%

Сельский аппарат.

	Число сельсоветов *).	Штаты *).	
До районирован. и реorganiz.	1.184	1.184	*) Число сельсоветов еще не выяснилось.
После райониров. и реorganiz.	493	986	
% сокращения	58,4%	16,7%	

Реорганизация аппаратов УИК выразилась в следующем: Уотделы — Наробраза, Здрава, Собеза и Комхоза объединены в один — Общий отдел, Отдел Управления ликвидирован, из его ведения изъяты и переданы в президиум организационные функции и, вместо него, создано Административное Управление.

В результате реорганизации штаты Уисполкомов в губ. масштабе вообще сократились на 11,1%, а в отношении к реорганизованным отделам на 26%.

Нижеследующая таблица дает полную характеристику проделанной за год работы по упрощению аппаратов уездов и волостей:

Масштаб учреждений.	До реорганизации.					После реорганизации.							
	Число учреждений.	На 1-е января 1923 г.	На 1-е июля.	Разница.	% сокращ.	Число учреждений.			Штаты.				
						После реоргани.	Разница.	% сокращ.	На 1-е ноября 1923 г.	Разница против штатов на 1-е января 1923 г.	Разница против штатов на 1-е июля 1923 г.		
У. И. К. и от- делы	16	1674	1639	35	2,7%	10	6	33,3%	1457	217	13%	182 ¹⁾	11,1%
В. И. К. и от- делы	137	1096	1096	—	—	62	75	54,7%	558	538	48,8%	538	48,8%
Сельсоветы	1184	1184	1184	—	—	493	691	58,4%	986	198	16,7%	198 ²⁾	16,7%
Всего	1336	3954	3919	35	0,9%	565	771	57,7%	3001	953	24,1%	918	23,4%

1) За наименее точных данных в губ. масшт. возможно незначит. отклонение.
2) Число Сельсоветов еще не вполне выяснилось.

Особое внимание Губисполкомом уделено вопросам упрощения и сокращения губернского аппарата. Независимо от директив центра по вопросам упрощения аппарата, Губисполкомом в целях уничтожения параллелизма в работе, экономии сил и средств, проведен ряд реорганизационных изменений структуры Губотделов.

Как на пример подобных мероприятий необходимо указать на Губкоммунотдел: в марте аппарат последнего был коренным образом перестроен, но новая конструкция не оказалась на высоте положения, почему в июне мес. была установлена новая конструкция, которая с небольшими поправками в Августе принята основной. Штаты Губкоммунотдела изменились следующим образом:—на 1 августа состояло 893 чел., в этом же месяце сокращено в два приема 141 чел. и спустя некоторое время еще 33 чел.

Произведено слияние хозяйственных частей подотделов ГОУ, Губрозьска, Милиции и Гума.

Значительно реконструированы аппараты Губотделов—Наробраза Собеза, ГСНХ, Труда, РКИ, производ. об'единение ГУБФО и Губпродкома.

Наконец, согласно постановления 3 сессии ВЦИК Президиумом Губисполкома произведена следующая реорганизация аппарата:—упразднено ГЭС, ГСНХ об'единен с Губкоммунотделом, Промышленное отделение в составе которого выполняет функции ГСНХ; Губотдел Управления упраздняется—его организационные функции передаются в Президиум ГИК, и создается Административный отдел, об'единяющий в своем составе—инспекции милиции, Угрозьска, ГУМЗ и ЗАГС и См. Сч. Подотд., обслуживающий Президиум ГИК.

Вместе с этим значительно сокращены штаты Губздрава, Губоно и Губсобеза.

В результате всех организационных мероприятий достигнуто значительное сокращение штатов губернского аппарата, достигающее по реорганизованным отделам от штатов на 1-е января 23 года 53%, при чем, последняя реорганизация, проведенная после постановления сессии ВЦИК, дает сокращение по реорганизованным отделам до 35%. Таковы цифровые результаты реорганизации советского аппарата, но в общем они имеют неизмеримо большую цену в смысле упрощения его и приближения к массам.

Губисполком, как аппарат высшей власти в губернии между губернскими Съездами Советов, в одно и тоже время является органом и руководящим, и законодательным, и административным, проводя всю специальную работу через свои Отделы. Работа проводилась в Губисполкоме тремя руслами, которыми являются: сессионные заседания, или иначе называемые Расширенные Пленумы, затем очередные обычные пленумы и, наконец, Президиум.

Характеристика текущей работы.

Сессионные заседания Губисполкома, или иначе Расширенные Пленумы с представителями уездов, являются чрезвычайно своеобразной формой Управления.

Практически представляя из себя Губернские Съезды Советов в миниатюре, работу свою ведут как эти последние; вопросы рассматриваются первой важности, а решения их восполняют постановления Губернских Съездов, подчас внося в последние продиктованные жизнью коррективы. Подобное построение советских руководящих органов, как продукт творческой мысли вставшего к власти пролетариата и крестьянства, создавая чрезвычайную гибкость аппарата, не встречается в практике буржуазных конституций.

За 1923 год Расширенный Пленум созывался два раза 21—23 марта и 23—26 августа (не считая последний предсездовский).

На повестку дня первого Пленума были поставлены вопросы— отчетные доклады Президиума, Отдела Труда, Губоно и Губзема,

доклад Костромлеса о заготовках нынешнего операционного года и его сплав, доклад Губфина о едином сельско-хозяйственном налоге и о пересмотре и утверждении местного бюджета на текущий год, рассмотрение нового административного деления губернии и доклады Кологривского и Чухломского Уисполкомов.

Разработка всех этих вопросов составляет сборник весьма солидных по своему удельному весу материалов, послуживших руководящими вехами в работе Губисполкома и имевших весьма серьезное влияние на ход административно-хозяйственной жизни губернии. Так, в резолюции по докладу Президиума ГИК следует отметить директиву Пленума о необходимости усиления со стороны Президиума руководства работой своих отделов и Уисполкомов, о большей регулярности созыва Пленумов обыкновенных и расширенных, обращено внимание на семенную кампанию, на проведение единого налога и на дело народного образования, о необходимости сокращения и чистки советского аппарата в самом широком масштабе. Резолюция по докладу Отдела Труда представляет целый большой и прекрасно обработанный наказ. Такой же наказ, всесторонне охватывающий работу по Народному Образованию в губернском масштабе, представляет резолюция по докладу Губоно. Вот краткий перечень вопросов, затрагиваемых этой резолюцией: организационное строительство, ликвидация задолженности зарплат, ремонт всех помещений, заготовка дров, улучшение быта детей в детских домах, подтверждение бесплатности обучения, переподготовка учащихся, о сохранении дошкольных учреждений, пересмотр штатов, постановка идеологического образования, ряд положений по политико-просветительной деятельности и программа профессионального образования. Резолюция по докладу Губземуправления включает положение об укреплении аппарата, ряд вопросов по сельскому и лесному хозяйству и т. д. Также весьма тщательно были изучены все основания ориентировочного бюджета на 1922-23 г. с предложением ряда мер к его оздоровлению. Весьма обширную и детально составленную программу представляет резолюция по единому с.-х. налогу.

Приняты впервые основные положения по внутригубернскому районированию, которые в настоящее время проведены уже в жизнь.

Еще более капитальный труд представляют резолюции расширенного Пленума 23—26 августа. Программа этого Пленума такова: 1) о едином сельхозналоге 1923-24 г.; 2) о выделении лесов местного значения; 3) о промышленности ГСНХ; 4) о районировании губернии и укрупнении волостей; 5) об упрощении и реорганизации советского аппарата губернии; 6) о местном бюджете на 1923-24 г. Постановления Пленума по всем изложенным вопросам заключают целую серию чрезвычайно важных директив, потребовавших последующего упорного и длительного со стороны Президиума ГИК труда, воплощенного в ряде постановлений. Если в излагаемых отчетных данных отмечаются положительные стороны работы, то они в значительной степени обязаны этим двум Пленумам, в особенности же второму.

Работа обыкновенных Пленумов Губисполкома, конечно, уже по своему масштабу уже, чем работа расширенного Пленума, но здесь является преимуществом возможность более частого их созыва.

В общем нужно сказать, что основной ролью Пленумов является направление, руководство работой по всей советской линии. Вся же тяжесть наблюдения за фактическим проведением предначертаний Пленумов ложится на Президиум Губисполкома, подчас вынужденного заниматься и повседневной текущей работой. Из приведенных ниже перечней вопросов, рассмотренных на обыкновенных заседаниях Пленума и на заседаниях Президиума видно, что эти вопросы охватывают всю работу Губотделов и уделяют немало внимания и Уис-

полкомам, весьма часто нуждающимся в авторитетных указаниях Губисполкома. Таким образом Губисполком фактически является общим руководителем административно-хозяйственной жизни губернии и связующим элементом между отдельными ведомственными органами советского аппарата губернии.

Перечень вопросов, рассмотренных на 9-ти заседаниях обыкновенного Пленума ГИК.

1. Организационных—13.
2. Бюджет Губисполкома—3.
3. Налоги и сборы—3.
4. Сельское и лесное хозяйство—4.
5. Народное здравие—1.
6. Коммунальное хозяйство—1.

Перечень вопросов, рассмотренных на 167 заседаниях президиума Губисполкома.

1. Организационная деятельность и отчетность Губисполкома—140 вопросов.
2. Бюджет Губисполкома (Финансы)—198.
3. Мероприятия по развитию и регулированию: а) сельского и лесного хозяйства—89, б) промышленности—21, в) торговли—7.
4. Транспорт и народная связь (почто-телеграф. и пр.)—9 вопр.
5. Электрофикация—5.
6. Продовольствие и снабжение—35.
7. Коммунальное хозяйство—63.
8. Народное здравие—29.
9. Народное просвещение—40.
10. Труд, заработная плата и т. д.—39.
11. Социальное обеспечение—14.
12. Помощь голодающим, переселение и колонизация—12.
13. Страхование—11.
14. Содействие Армии и Флоту—31.
15. Милиция—6.
16. Борьба с преступностью—24.
17. Налоги и сборы—123.
18. Прочие вопросы—119

(о предоставлении отпуска, об утверждении в должности Нар. судей, правозащитников и т. д., об утверждении членов в разл. комиссии, вопросы культа и другие, не входящие в вышеуказанную градацию, мелкие вопросы).

В ряде работ Президиума особое место занимает издание обязательных постановлений, издаваемых на основании декрета от 7 июля 1922 г. Эти законодательные работы Губисполкома являются весьма многогранными, они касаются очень многих сторон жизни, дополняя общие законодательные нормы или создавая свои нормы в соответствии с местными условиями.

В тесной связи с работой Губисполкома протекала работа Губэкономсовещания, органа регулирующего хозяйственную жизнь губернии путем согласования работы местных хозяйственных органов и направления их деятельности по единому губернскому плану.

Губэкономсовещание, как филиальный орган Совета Труда и обороны, организовано при Губисполкоме 4-го января 1921 г. в период, когда встал вопрос о необходимости согласования работы взятой у буржуазии промышленности и для более рационального использования всех материальных ценностей. Этот орган не имея собственного аппарата, а лишь ряд комиссий, в экономической области имел решающее значение.

В настоящее время, когда хозяйственная жизнь губернии вошла в определенные рамки и потому отжила надобность в особом органе, регулирующем ее, 3-я Сессия ВЦИК признала возможным распустить ГЭС и функции его передать Губисполкому (тем более, что члены ГЭС являются членами Губисполкома).

В отчетном году было заседаний ГЭС—68, из них в Пленуме 37 и в Президиуме 31. Рассмотрено всего вопросов 621, которые по главной отрасли деятельности Губэкосо распределяются следующим образом: 1) организационная деятельность и отчетность 74 вопроса, 2) бюджет (финансы)—102 вопроса, 3) по сельскому и лесному хозяйству—93 вопроса, по промышленности 107, торговля—13, транспорт и народная связь 24, электрофикация 6, продовольствие и снабжение 25, кооперация 5, коммунальное хозяйство и благоустройство 37, народное здравие 5, народное просвещение 17, труд, зарплата 28, помощь голодающим 1, страхование 6, налоги и сборы 61 вопрос и разные вопросы 17.

Организационная деятельность ГИК в отчетном году выражалась главным образом в руководстве работой местных органов, которое проводилось путем рассылки циркулярных распоряжений и инструкций руководящего характера.

На ряду с этим в губернском масштабе развернулась работа по инструктированию низовых аппаратов, проведенная инструкторскими силами органов Губисполкома и главным образом, Уисполкомов.

Обследованиями установлены значительные недочеты в постановке делопроизводства, учета и отчетности, отсутствие надлежащей связи, информации и т. п.

В целях урегулирования данных вопросов Организационным Отделением ГОУ разработаны и преподаны местам формы учета и отчетности, а также и инструкция по созыву периодических совещаний Предсельсоветов и Предвиков.

В связи с новым районированием губернии разработаны временные положения о Волисполкомах и Сельсоветах, которые и преподаны местам.

Уделено значительное внимание вопросам связи с низовыми аппаратами: разработаны проекты, плановых обследований Волисполкомов, систематических вызовов Предвиков в Уисполкомы и Предсельсоветов в Волисполкомы.

Недостаток квалифицированных работников в низовых аппаратах снижал их работу. Для пополнения Волисполкомов квалифицированными работниками предполагается открыть курсы волсекретарей, уже разработана программа курсов и смета.

Как видно из вышеприведенного общего обзора, несмотря на довольно тяжелые объективные условия, на все трудности, лежащие на пути, благодаря тесной спайке трудящихся губернии, максимальному напряжению усилий, Губернскому Исполнительному Комитету за истекший год все-же удалось сделать многое для улучшения хозяйства губернии, для улучшения быта рабочих, крестьян и Красной армии.

Ясно, что сделано далеко еще не все, что не сделано, предстоящего к дальнейшему выполнению, осталось еще очень и очень много.

Но уже достигнутое сейчас при таких трудных условиях служит хорошим основанием для того, что-бы рассчитывать в ближайшем будущем на основе тесной спайки рабочих и крестьян на продолжение улучшения нашего положения во всех направлениях.

Упорно, камень за камнем, кладем мы фундамент нашего благополучия. Проверив ряды, заложенные в истекшем году в этом фундаменте, еще и еще раз напряжем свои силы для продолжения его в следующем году.

Ф и н а н с ы.

С переходом от натуральной к денежной системе государственного хозяйства, естественно, главное значение приобрели финансовые органы, ставшие фундаментом государственного советского строительства. До этого времени Наркомфин был фабрикой денежных знаков, а его отделы местными распределительными конторами.

В 1923 году СНК принял постановление об ограничении эмиссионного права НКФ до 30 мил. золот. руб. в месяц, считая по курсу золота на 1-е число. На II-й сессии ВЦИК в июне 1923 года Наркомфин Г. Н. Сокольников внес проект об ограничении этого права уже до 15 мил. зол. рублей.

Вторым методом упорядочения денежного хозяйства Республики является государственный бюджет. Первый бюджет был намечен в конце 1921 г., но попытка успеха не имела, хотя была уже сама по себе большим шагом вперед. Ориентировочный бюджет на 1921—22 г. представлял дальнейшее его развитие. Бюджет 1922—23 года уже нащупывает предельные размеры, нащупывает предельный масштаб государственного хозяйства.

Развитие кредитных операций краткосрочных и долгосрочных (6% зол. заем, хлебн. заем) позволяют разгрузить госбюджет и в будущем году обойтись значительно сокращенной эмиссией совзнаков.

Большое значение имеет возобновление сети Сберегат. Касс, которые, втягивая в себя по рублям, по копейкам громадные суммы, позволяют обратить их также на государственные нужды. Первые 7 мес. работ сберкасс показывают, что возобновление их работы весьма своевременно и дает существенный результат.

В финансово-налоговой политике совласти за текущий 1922—23 г. резко выделяются 3 основных периода. Первый, совпавший с началом бюджетного года, когда преобладающей формой обложения были натуральные налоги. В этот период денежные налоги составляли лишь незначительный процент от натуральных и сами по себе почти никакой реальной ценности не имели. Преобладало прямое денежное обложение и почти отсутствовало косвенное. В 1-м и 2-м квартале 1922—23 бюджетного года (октябрь 22-го года, апрель 23 года) положение резко меняется в сторону увеличения денежных налогов за счет натуральных, причем первые значительно преобладают. Эмиссия во второй период постепенно сокращается за счет введения косвенного обложения. Таким образом замечается тенденция к постепенному завоеванию главенствующего положения денежными налогами и, если сравнить поступления по месяцам, то увидим постепенный медленный рост их в реальных золотых рублях. В конце этого же периода натуральные налоги совершенно отменяются и, вместо них, вводится единый сельскохозяйственный налог, для сельского населения. Наконец, 3-й период—это период исключительного существования денежных налогов, поведших борьбу с эмиссией, сведя ее в начале на строгие месячные задания и затем к постепенному сокращению ее. Этот период ознаменовался унификацией всех налогов в финорганах путем изъятия их из Отделов Труда, Коммуноделов и хозорганов. В этот период изменилась не только самая налоговая система, но и самый принцип ее—под налоги подводится принцип учета объектов доходности в городах—

Налоги.

подходно-поимущественный налог, в деревнях—сельско-хозяйственный налог по признакам определенно выявляющим нам доходности сельского хозяйства. Кроме того, существенную роль сыграл переход на червонное исчисление по всем налогам. В целях сохранения реальной ценности налогов и согласования их с платежными силами населения и экономии народного хозяйства в целом, на финорганы была возложена задача изучения экономического состояния уезда, волости и хозяйства и построение на почве этого реального и местного и государственного бюджета.

Это же дало возможность облегчить тягость обложения сельского населения, установив единый сельско-хозяйственный налог, всего лишь в размере 1.706.401 рж. единиц, вместо 2.215.625 рж. ед. прошлого года, т. е. на 23% менее.

Кроме того, отмечая в процессе народного хозяйства прогрессирующий рост торговли и накопление торгового капитала, внимание финорганов, как следствие налоговой политики, было обращено на исчерпывающее обложение торговли и промышленности, обороты которой, по данным финорганов составляют около 80% довоенных оборотов.

На ряду с этим проводилось и детальное изучение прибыльности предприятий и обложение последней подходно-поимущественным налогом, как главным и справедливым регулятором налоговой тяжести.

В первое время молодой, неопытный, неокрепший аппарат финорганов только нащупывал те пути и методы работы, которые должны были вести к возрождению и укреплению денежного хозяйства и постепенному и планомерному переходу к новой налоговой политике и новым формам налогового обложения, основанным на классовых принципах.

Главным и наиболее действительным мероприятием в период организации новой налоговой системы, явилось широкое привлечение к работе партийных и профессиональных сил, способствовавших наиболее безболезненному и планомерному проведению в жизнь новых форм обложения.

В этот период работы, охватившей всю первую половину истекшего бюджетного года (октябрь 22 года—апрель 23 года), налоговые органы находились в стадии своей организационной работы, претерпевая постоянные изменения в конструкции самого аппарата.

В связи с отменой натуральных налогов в конце марта и начале апреля месяца в налоговые органы Губфинотдела вливаются свежие испытанные работники—работники продорганов. Налоговый аппарат благодаря этому крепнет и встает на твердые правильные рельсы, по которым и идет неуклонно в течение всего 22—23 бюджетного года.

Продолжением этих мероприятий служит переход в финорганы всех налоговых аппаратов других ведомств губернии. Так во второй половине бюджетного года в финорганы переходят налоговые аппараты Отделов Труда, Коммуноотделов и продорганов, и таким образом, создается единый налоговый аппарат, объединяющий в себе все существующие налоги и всецело ведающий их взиманием.

В первую половину истекшего года, раздвигая наши налоговые мероприятия и изыскивая подходы к постепенному охвату все большего количества плательщиков, мы этим самым стремились к доставлению в кассы Республики наибольшего количества денежных сумм, с началом же второго полугодия 22—23 бюджетного года, мы перешли к усовершенствованию методов взыскания налогов, к исчерпывающему изучению всех налоговых возможностей, к точному учету облагаемых объектов, выявлению доходности и их платежеспособности.

Для проведения этого нам нужен был опытный и хорошо подготовленный налоговый аппарат. Для этой цели Губфином проведены налоговые курсы—первые в мае м-це, вторые в июле, через которые пропущен почти весь аппарат, непосредственно ведающий взиманием налогов. Большую роль в воспитании налогового аппарата в губернии сыграло первое губернское финансовое совещание, бывшее в мае м-це и давшее работникам мест богатый материал к пониманию сущности налоговых задач и правильным методам проведения современной налоговой политики. Последним мероприятием в этой области явилось издание с августа м-ца сего года Бюллетеня Губфо, через которые ответственные работники Губфо направляют работу местных налоговых работников как Уфо, так и волостей.

Налоговые курсы.

Произведенное объединение налоговых органов в губернии сократило губернский аппарат, взимающий налоги, почти на половину, так на 1-е октября 1922 года в губернии во всех органах, взимающих налоги, состояло 1.240 чел., на 1 же октября 1923 г. состоит—898 чел., т. е. на 342 чел. менее, если же взять аппарат во время боевого сбора налогов, то это сокращение еще значительнее, а именно на 1 октября 1922 г. состояло—1.866 чел. и на 1-е октября 1923 г.—898 ч., т. е. на 968 чел. менее. Это обстоятельство в значительной мере отразилось на удешевлении стоимости самого аппарата, взимающего налоги. Всего за истекший год поступило налогов по губернии—280.397.513 руб. совзнаками, из них на содержание аппарата ГФО израсходовано 23.090.608 руб. совзнаками, т. е. 8%.

В общем истекший бюджетный год может быть охарактеризован организацией крепкого и опытного аппарата Губцентра и уездов. Что касается волостей, то здесь следует указать, что волостной аппарат еще не опытен и на 50% неспособен выполнять возлагаемые на него задачи, почему сейчас на него обращено главное внимание финорганов и прилагаются все усилия к созданию мощного и работоспособного волостного аппарата.

В истекшем году развернута полностью налоговая система и путем постоянно помещаемых в прессе статей, а также установления теснейшей живой связи, как с Уфо, так и с волостными ячейками распространялось в самых широких массах населения, знакомство с налоговой политикой.

Переходя к рассмотрению мероприятий по раскладке и взиманию отдельных налогов, прежде всего остановимся на основном из них едином сельско-хозяйственном налоге.

Так как в течении минувшего бюджетного года произведены были все подготовительные работы по проведению в губернии единого сельхозналога, то, касаясь специально этого налога, мы находим необходимым отметить, что укрепление в сознании крестьянства убеждения в правильности налоговых мероприятий государства, рассчитанных в строгом соответствии с действительными и наглядными источниками его дохода—с одной стороны, и с другой уверенность в том, что государство проводимый им налоговый план взяло „в серьез и надолго“, привело к тому, что учет облагаемых сельхозналогом объектов т. е. пашни, сенокоса и скота, дал в настоящем году в полном смысле блестящие результаты. В губернском масштабе выявлено пашни 105%, сенокоса 112%, пахотно-сенокосной земли вообще 106%, продуктивного скота 101%, рабочего 103%, т. е. выявление объектов дало большие цифры в сравнении с контрольными заданиями. Период выявления объектов был благодаря подготовленности финантентуры, крайне незначительный, именно с 7-го мая по 1-е июня, причем это выявление на местах происходило почти без всяких осложнений, и если в прежние годы мы имели так называемые „поверочные кампа-

Единый сельхозналог.

нии", когда дополнительно разыскивалась скрытая от обложения земля и скот, то в настоящем году ничего подобного уже не наблюдалось.

Сельхозналог—облагающий налогом в пользу государства доходность, получаемую плательщиком от занятий сельским хозяйством, строится по принципу всех подоходно-поимущественных налогов, т. е. в основание обложения берутся наглядные и несомненные доходные источники хозяйства. Таковыми в данном случае являются: пашня, сенокос, рабочий и крупный продуктивный скот. В целях технического удобства сенокос переводится в пашню (эквивалент перевода до 1923—24 г. 1 десятина сенокоса равняется $\frac{1}{4}$ дес. пашни) и рабочий и продуктивный скот (коэффициент 1 голова рабочего скота равняется 1 голове крупного рогатого скота). При определении доходности, т. е. продукции хозяйства принимается во внимание, кроме вышеуказанного, высота урожая хлебов и трав и количество едоков в хозяйстве. Последними определяется доля продукции, падающая на каждого едока в хозяйстве и тем самым устанавливается прогрессия в ставках обложения единым сельско-хозяйственным налогом.

Если в 21—22 бюджетном году мы значительными усилиями смогли путем целого ряда натуральных налогов получить с крестьянства губернии 1.209.506 ржаных единиц, то 22—23 год был настолько благоприятен для сельского хозяйства губернии, что в течении самого короткого срока финансовый и продовольственный органы смогли изъять 2.215.626 ржан. единиц, новый же бюджетный год благодаря неурожая значительно понизил платежеспособность крестьянства нашей губернии, в результате чего единый сельхозналог исчислен в размере 1.706.401,7 ржан. единиц т. е. на 23% менее прошлого года.

Подоходно-поимущественный налог.

В отношении городского населения мы имеем обратную картину; подоходно-поимущественный налог является прямым показателем роста обеспеченности городского населения и если не может отразить точно абсолютной цифры доходов населения вследствие возможного недоучета благодаря неопытности молодого аппарата, налоговых возможностей момента, то во всяком случае сравнение налоговых результатов двух полугодий истекшего года дает нам более точное относительное понятие о росте доходности городского населения; если в первом полугодии налог дал 28.171 зол. руб., то сумма этого налога во втором полугодии увеличилась до 53.453 руб., т. е. почти вдвое.

Косналоги.

В отношении косвенного обложения было сделано следующее: в ноябре, декабре 22 года, январе и марте 23 г., произведено дополнительное обложение всех подакцизных товаров в сторону повышения акцизных ставок. С 1-го мая 1923 г. взамен ставок акциза в совзнаках установлены и проведены в жизнь твердые ставки в золотом исчислении по установленному коэффициенту в совзнаках и изменен порядок взимания акцизов, именно: акциз взимается исключительно в местах производства подакцизных товаров, частная же торговля от дополнительных перечислений освободилась. Все просрочки платежей акциза подвергнуты пени, первоначально не свыше 25%, за каждые две недели, затем с 17 мая 23 года в размере $1\frac{1}{2}$ % в день. С 24-го августа введены новые ставки акцизов в червонном исчислении с уплатой по курсу червонца дня уплаты.

В дальнейшем было произведено обложение акцизом новых объектов, а именно: сахарина, пряжи, веревки, выделяемой непосредственно из волокна, настоек и наливок и резиновых галош и изменена система акцизного обложения легкого табаку, папирос, гильзовых изделий и папиросной бумаги.

Экономическое положение производственных предприятий, вырабатывающих подакцизные объекты обложения, не открывают особых перспектив для увеличения поступления государственных косналогов.

Приняв во внимание среднюю месячную выработку продукции, можно считать наиболее твердой и во всяком случае, в цифрах не менее поступления последних месяцев бюджетного года поступления акциза с текстильных фабрик, табачной, пивной промышленности, соли, нефтескладов, поступления акциза с остальных объектов обложения может носить случайный характер. Увеличение покупательной способности населения оказалось и на увеличении потребления под'акцизных продуктов, а последнее имело следствием рост косвенных налогов. Это положение может быть проиллюстрировано следующими цифрами поступления косналога в золотых рублях—Октябрь 1922 г. —36.500 р., ноябрь—19.000, декабрь—24.000 р., 1923 г. январь—22.000 р., февраль—25.500 р., март—58.000 р., апрель—40.500 р., май—131.000 р., июнь—92.399 р., июль—134.000 руб. Неравномерное увеличение роста косналогов объясняется неравномерной сдачей акциза текстильного производства.

Местные налоги 1922/23 года главным образом составлялись из отчислений и надбавок к государственным налогам, что же касается чисто местных налогов, предусмотренных перечнем НКФ, то они дали весьма незначительные поступления, причиной чему является с одной стороны—слабое развитие в период натурализации хозяйства объектов местного обложения. Кроме того, Уисполкомы и главным образом Волисполкомы, не имея своего реального бюджета, не находили еще правильных путей к выявлению источников местного обложения и, упуская их из глаз, вставляли на путь обложения самочинными налогами раскладочного характера. Это ненормальное явление парализовалось Центром путем категорического запрещения всех самочинных налогов и представления местам наибольшего использования доходов неналогового характера.

Местные
налоги.

Костромская губерния в этом отношении представляла значительные возможности в связи с местным хозяйством. Однако, до первого Губфинсовещания (мая м-ца 1923 г.) Уфиноотделы никаких мероприятий в области неналоговых доходов не проводили, и Уисполкомы относились к этому весьма инертно. И только после исчерпывающего освещения всех неналоговых доходных возможностей на Губфинсовещании, УФО добились, через Уисполкомы, полного выявления этих доходов. Главная работа губернии по изысканию неналоговых доходов, выдвинутых на самое видное место благодаря постановлению Губисполкома, которым все работы ГФО по неналоговым доходам были признаны делом первостепенной государственной важности и должны пользоваться срочной и полной поддержкой Губотделов и их органов на местах, протекала в июне месяце. При этом по губернии финорганами было обревизовано 19 лесничеств и произведена массовая ревизия касс специальных сборщиков, при чем обнаружена была крупная задолженность. За третий квартал финорганами достигнуто значительное увеличение поступлений по неналоговым доходам, объясняющееся тем, что первые пошли в ликвидации задолженности по этим доходам на крайние меры, вплоть до наложения секвестра на лесные материалы, закрытие текущих счетов лесничих, вносивших на них суммы с лесных доходов и перечислило часть *кредитов, отпущенных ГЛО из Наркомзема* в доход казны на уплату задолженности по лесным доходам.

Общая задолженность на 1-е октября 1923 г. по лесным доходам, несмотря на все принятые меры к побуждению покрытия ее, выражается в 1.526.612 р. 62 к. зол., что составляет 83,9% всей следуемой с лесозаготовительных организаций к поступлению суммы налога.

Переходя к рассмотрению суммы реальных налоговых поступлений, можно определенно констатировать сильное повышение таковых по четвертям года.

Приводимая ниже таблица

КВАРТАЛЫ:		Госуд. налогов.	Неналого- вых доходов.	Местн. доходов и сборов.	Всего налогов.
Окт. 22 Янв. 23 Май "Авг. "	Январь 23 г. Апрель " Июль " Окт. "				
	I II III IV				
	I квартал	153647	7835	153043	306690
	II "	326976	98136	252674	659967
	III "	423577	219574	293784	911207
	IV "	450851	460160	236563	1129460
	Итого за год	1355051	785705	936064	3007324

позволяется констатировать:

- 1) общий прогрессивный рост налогов вообще.
- 2) сильный по сравнению с другими налогами рост неналоговых поступлений (хотя сведения по неналоговым поступлениям не полны).
- 3) незначительный и замедленный в последнем квартале рост местных налогов за счет государственных.

Годовое задание НКФ по государственным прямым и косвенным налогам выполнено губернией в размере 119%.

Задание по неналоговым доходам по приблизительным данным в размере не превышающем 100%.

**Местный
бюджет.**

По местным налогам выполнение задания ГФО составляет 203%. Для определения хозяйственного положения губернии, самым точным и бесспорным материалом является местный бюджет.

От предшествующих лет не осталось никакого материала, который мог бы быть базой для построения местного бюджета. Губотделы и учреждения, питаясь средствами из местного бюджета, не имели никаких планов в осуществлении возложенных на них задач, местные хозяйственные единицы, являясь основанием местного бюджета, находились в полном упадке, без всякого учета, совершенно не обследованными.

Задача еще более усложнялась отсутствием определенных руководящих положений Центра по местному бюджету. Старые установленные формы местного бюджета оказались совершенно непригодными, так как Революция изменила строй социальных отношений, создав новые формы учреждений и их взаимную связь.

Разумеется, в хаосе положений, который был в начале года, в условиях падающей валюты, невозможно было построить бюджет устойчивый, реально осуществимый. Теперь, когда прошел год, в итогах сделанной работы можно уже беспристрастно оценить заслуги, которые безусловно имеются и недочеты, которые неизбежно должны быть в общих условиях финансовой политики истекшего года.

Цифры сравнения реального бюджета в 1922—23 году с ориентировочным бюджетом, который был составлен в начале года, показывают, что реальный бюджет истекшего года совершенно не оправдал тех бюджетных возможностей, которые были намечены в начале года. Особенно это заметно на губернском бюджете, который выполнил только 53% (710,1 тыс. руб. зол.) намеченных расходов, а в общем весь общегубернский бюджет составил только 49% (1,585,4 тыс. руб. золотом), предположенных расходов.

Исследуя материалы ориентировочного бюджета, нельзя допустить, что он составлен был неправильно, и что в выяснении всех доходных поступлений были допущены серьезные ошибки, которые существенным образом изменили намеченный план местного хозяйства. Другое, общее положение, характерное для всей России, сломало план финансовых возможностей, намеченных в начале года. Ориентировочный бюджет был составлен в бумажных денежных знаках, все доходные поступления налогов, сборов, прибылей от предприятий шли в местный бюджет в тех же бумажных денежных знаках. Это обстоятельство, главным образом, и повлияло на выполнение бюджета, существенным образом изменив в течение года все намеченные сметные поступления и сметные расходы.

Доходные поступления, исчисленные в бумажной валюте и поступившие в течении года в разные, часто продолжительные сроки, не могли следовать за падающим курсом рубля и в переводе на золото совершенно не отвечали доходным предположениям. Обратная сторона получается с расходами. Такие расходы, как выдача зарплат, не могли не отражать на себе последствий падающей валюты. Реальная выдача таковой более или менее приближалась к курсу рубля золотого и в этом направлении мало соответствовала сметным исчислениям. Получалось характерное положение для местного бюджета, если судить о нем по твердому курсу—доходы поступали в меньшем размере, чем следовало быть, а расходы шли, непомерно увеличиваясь, следуя повышательной тенденции твердой валюты.

Указанное обстоятельство можно было только мыслить в начале бюджетного года, но учесть его, правильно исчислить совершенно не представлялось возможным. Это-то обстоятельство совершенно сломало намеченный план местного хозяйства, и исполнение бюджета в 1922—23 году всецело отразило указанную ненормальность. В этом отношении Губфину пришлось проделать громадную работу—выделить из ряда расходов на удовлетворение всех нужд губернии, потребности, которые необходимо считать неотложными, а остальные, менее значительные, удовлетворять кредитами из бюджетных остатков. И действительно, рассматривая расходы на все другие потребности Губотделов за исключением заработной платы, видно, что удовлетворение их идет по линии значительного сокращения. Отпуск кредитов колеблется между 25 и 40% сметных заявок, а по некоторым Губотделам значительно ниже.

В целях разгрузки госбюджета правительство встало с 1922 г. **Госзаймы.** на путь кредитных операций. За истекший бюджетный год работы в этой области правительством были выпущены два займа—6% золотой выигрышный и хлебный. Первый выигрышный заем, выпущенный на сумму 100 миллионов рублей, реализован на 1-е октября 1923 года в размере 46%, второй же хлебный заем, выпущенный с начала в 30 миллионов пудов и впоследствии увеличенный до 60 миллионов, к 1-му октября реализован полностью. Участие Костромской губернии в реализации означенных займов выразилось в следующих цифрах:

До 1-го октября 1923 г. Губфинотделом было получено от НКФ выигрышного займа на 222.500 руб. золотом (по номиналу) и хлебзайма на 980.000 пуд. Из них 75.000 р. по выигрышному и 400.000 п. по хлебному займу облигации были получены только в середине сентября и к реализации их Губфо приступил уже 1-го октября. Поэтому нужно считать их полученными за это время только на 147.000 руб. по выигрышному и 580.000 пуд. по 2-му хлебзайму. Из них реализовано к этому времени по выигрышному займу на сумму 142.725 руб. (номинальных) или 96,75% и по хлебному займу на 423.062 пуд., т. е. 73,5%. При этом нужно заметить, что реализация 2-го хлебного займа

началась только с 1-го июня текущего года и весь отчетный период составляет собой четыре месяца.

Реализация обоих займов с июня месяца проводилась параллельно одними и теми же органами НКФ: Губфо и Уфинотделами; были вовлечены в работу по реализации также Отделение Госбанка, Губсоюз, Губсельсоюз, как крупные органы кооперации, Почтово-Телеграфная Контора и др. Общее руководство в проведении кампании возлагалось на Губернскую Комиссию во главе с Завгубфо.

Распределение облигаций по уездам и отдельным контрагентам производилось в строгом соответствии с возможностями реализации в условиях того или иного уезда (контрагента) и согласно поступавших от них в комиссию запросов.

Непосредственно уездами было реализовано облигаций выигрышного займа на 37.340 руб. (номинал.) или 26% общегубернского выполнения и 2-го хлебного займа на 237.388 пуд., т. е. 56 процентов. Вся же остальная сумма: 105.385 руб. или 74% и 185.100 п. или 44% по хлебзайму, реализовано непосредственно приходо-расходной кассой Губфо. Отсюда видно, что больший процент облигаций выигрышного займа реализован кассой Губфо, а по хлебному займу наоборот,—меньший. Это определенно оттеняет сильную связь выигрышного займа с городом и хлебного с деревней.

Общая сумма поступлений денежных знаков в оплату реализованных по губернии облигаций равняется: по выигрышному займу 20.131.253 р. 71 к. и по 2-му хлебному займу 44.079.528 р. 63 к. Здесь интересно отметить, что облигации выигрышного займа покупались населением не только на бумажные деньги, но и на звонкую монету царского времени. Таким путем в приходо-расходную кассу поступило 1.180 р. серебряных и 90 золотых (царских). Кроме того было принято 3 пудовых облигации 1-го хлебного займа.

При наблюдении за повседневным ходом реализации займов можно сразу заметить, что спрос на облигации выигрышного займа сильно возрастает с приближением времени тиражей выигрышей, а по хлебному займу в первый м-ц кампании (*июнь*), когда курс облигации—пуда был значительно ниже рыночных цен. Последний отчетный месяц сентябрь совпал с моментом уплаты крестьянством единого сельхозналога и спрос на облигации хлебзайма, дающие ему большие льготы и упрощающие самую технику уплаты налога, снова сильно увеличился.

Успех проведения той или иной кампании зависит от умелой постановки информационно-агитационной работы соответствующих органов. Особенно это относится к 6% золотому выигрышному займу, так как он является первой денежной кредитной операцией, к тому же еще долгосрочной. Для того, чтобы уяснить сущность этого займа и провести различие его от ранее выпущенного 1-го хлебного займа, необходимо было широко развить агитацию через органы местной прессы. Губфинотделом приняты были всевозможные к этому меры. Не ограничиваясь распространением и опубликованием присылаемой НКФ специальной литературы (плакаты, брошюры и т. п.) было написано масса всевозможного рода статей, выписывались листовки и даже изданы две однодневных газеты: „Второй хлебный заем“ и „Заем“. Первая из них, как показывает само название, была посвящена исключительно хлебному займу, и по своему содержанию и форме изложения вполне понятна для читателя, не только города, но, главным образом, деревни. Газета „Заем“ посвящена исключительно государственному 6% выигрышному займу и тоже вполне доступна пониманию читателей.

Успешная реализация выигрышного и 2-х хлебных займов свидетельствует о том, что трудовое население страны вполне сознательно относится к государственным мероприятиям.

В прежнее дореволюционное время, как всем известно, сберегательные кассы были не только в каждом городе, но и в селах, на станциях жел. дорог и в местах, где были почтово-телеграфные конторы и отделения. Несмотря на то, что вкладчиками было преимущественно трудовое, неимущее население, вложенные капиталы по своей общей сумме превышали вклады Государственного и других банков.

Трудовые сберегательные кассы Советского Правительства стали возникать с начала текущего года и имеют целью не только сбережение заработка трудящихся, но и сохранение денег от падения курса рубля. Вносимые вклады в советских знаках перечисляются на золотые рубли, следовательно хранящиеся в Сберкассе совзнаки имеют постоянную твердую ценность, кроме того, на вклад начисляется 3% годовых.

Вложенные капиталы теперь не будут служить для угнетения трудящихся, что имело место в дореволюционное время, а, наоборот, всецело пойдут на улучшение хозяйственного положения страны. Чем больше вложенных денег в Сберегательных Кассах, тем тверже покупная ценность совзнаков, тем лучше будут работать отремонтированные фабрики, заводы, тем дешевле будут продукты производства. Разрозненные рубли ничего не значат, а соединенные в руках государства они представляют громадную силу, способную улучшить благосостояние каждого гражданина.

Насколько своевременно открытие касс, показывают результаты первых 7-ми м-цев их существования; общий остаток вкладов на 1-е сентября в общереспубликанском масштабе выражается в 147 мил. руб. причем, наиболее крупными кассами являются столичные сберкасссы Московская (24 миллиона) и Петроградская (32 миллиона). По сведениям 55 главнейших касс, число вкладчиков достигает в них 35.081, в числе которых 18.235 рабочих и трудящихся, т. е. более 50% общего состава. Посещаемость этих касс выражается в 63.227, в том числе по взносам денег 37.363 и по истребованию 24.864.

В Костромской губернии первая Сберегательная Касса открыта при Губфинотделе с 1-го августа 1923 года и в первый м-ц своего существования имела 161 операцию по поступлению денег на сумму 242 тыс. руб., по расходу 38 операций на сумму 24 тыс. руб., 1-го сентября оставалось 94 вклада на 237 тыс. руб. В сентябре м-це работа кассы значительно расширилась—так по приходу имеется 323 операции на сумму 1109 тыс. руб., по расходу 183, на 430 тыс. руб. и на 1-е октября оставалось 204 вклада на 916 тысяч руб. По вкладкам клиенты разделяются следующим образом:

	Количество.	С у м м а.
а) рабочих	35	195.582.70
б) служащих	115	379.217.20
в) учреждений	2	42.705.—
г) торговцев	—	—
д) лиц своб. проф.	3	40.852.50
е) крестьян	4	12.772.50
ж) учащих	9	48.609.60
з) прочих	36	195.875.20
Всего	204	915.614.70

Для усиления работы и привлечения большего количества вкладчиков открываются приписные кассы, одна при городском почтово-

Сберега-
тельное
дело.

телеграфном отделении, другая на ж. д. ст. „Кострома“. Кроме того, предполагается организовать выездную сберкассу на фабрики в день получек.

Приведенные выше цифры говорят, что сберегательное дело постепенно развивается и укрепляется.

**Работа Гос-
банка.**

Деятельность учреждения в целом и рост ее стоит в тесной зависимости от имеющихся в распоряжении средств. В банковских учреждениях средства составляются из двух источников: одним являются собственные капиталы Банка, другим те средства, которые удаются извлечь из обращения на тек. сч., срочные вклады и т. д. Оборотный капитал Отделения за отчетный год был увеличен Правлением с 1000 червонцев до 10.000, что стало возможным в связи в выпуском в обращение банкнот. Что касается привлеченных средств, то за отчетные 9 месяцев остатки тек. счетов увеличились с 4,5 тыс. черв. до 13,5 тыс.

**Текущие
счета.**

Таблица рисует постепенный рост остатков и свидетельствует о непрерывном увеличении их, за исключением сентября месяца, показывающем сильное снижение.

	На 1 янв.	На 1 февр.	На 1 марта	На 1 апр.	На 1 мая.	На 1 июня.	На 1 июля.	На 1 авг.	На 1 сент.	На 1 окт.
Остатки червонных счетов (в червонцах)	—	1,303	3,042	3,348	4,878	6,292	11,530	14,136	12,787	19,450
Остатки совзначн. сч. в мил. рубл. зн. 1923 года . . .	0,8	0,6	1,5	1,1	3	4,7	5,9	4,4	3,3	5
Остатки совзначн. счетов в переводе на червонцы .	4,543	3,158	6,159	3,567	6,693	8,341	7,802	3,955	871	2,532

Интересно проследить движение остатков по счетам в червонцах и совзнаках. В то время, как в течении первого полугодия при росте остатков счетов обоих валют совзначные счета, при переводе их по соответствующим курсам в червонцы, значительно привывают остатки счетов в червонцах, начиная с июня месяца первенство переходит к последним и на 1 октября тек. сч. в совзнаках играют совершенно незначительную роль, составляя всего 7% к итогу привлеченных средств. Подобное явление объясняется вполне естественными причинами: в течение первых месяцев банкноты составляли лишь небольшую часть всей денежной массы в стране, да и кроме того внедрение червонцев в оборот требовало известное время и лишь постепенно они расширяли круг своего обращения. Наибольшая часть привлеченных средств падает на государственные учреждения, предприятия и организации и, наконец, весьма незначительная доля принадлежит кооперации, вообще слабой в финансовом отношении и обладающей незначительными собственными оборотными капиталами, принужденной поэтому вести свои операции в значительной части на занятые средства.

**Переводная
операция.**

Другой из так называемых пассивных операций, имеющей большое значение в оздоровлении денежного обращения, является переводная. При развитии последней представляется возможность сокращать выпуск денежных знаков, т. к. те значительные суммы, которые без переводной операции непроизводительно лежат в карманах и чемоданах их перевозящих, теперь остаются в кассах банков, где они используются с пользой для народного хозяйства. Цифровые данные по этой операции выражаются следующей таблицей:

	Январь.	Февраль.	Март.	Апрель.	Май.	Июнь.	Июль.	Август.	Сент.
Сумма переводов на отделение в червонцах	—	711	1234	1726	2859	5914	13753	4025	12834
Число переводов . . .	—	2	8	6	12	22	45	44	53
Тоже в тысяч. соврубл. (знак. 1923 года) . .	308	1494	1451	2573	4039	3848	1811	3730	516
Число переводов . . .	31	54	55	71	65	60	38	19	14
Сумма переводов отделения в червонцах .	37	172	3822	6131	3186	2465	15495	13069	11098
Число переводов . . .	1	3	27	37	50	75	147	143	148
Тоже в тысяч. соврубл. (знак. 1923 года) . .	1066	1897	1598	1756	1727	3483	6792	2584	1891
Число переводов . . .	111	140	119	99	93	98	75	45	27

Таблица характеризует рост этой операции в Костромском отделении Банка, и можно отметить то же явление, на которое уже указывалось при обзоре тек. счетов: если в первые месяцы года преобладают переводы, выставленные в совзнаках, то во второй половине доминирующее значение занимают переводы в червонцах. Особенно рельефно это сказывается в отношении количества выданных и принятых к оплате переводов, из общего числа в сентябре 242 на переводы в совзнаках падает только 41, т. е. ок. 16%, в то время как еще в марте месяце процент этот выражался в 83. Отсюда ясно видно, насколько червонцы за сравнительно короткий промежуток времени сумели завоевать доверие широких кругов населения, постепенно заменяя казначейский знак.

Переходя к учетно-ссудным операциям необходимо отметить, что **Учетно-ссудные операции.** дисконтная политика банков, имеет серьезное значение для хозяйственной жизни страны. Понижая или повышая размер взимаемого процента, банки в зависимости от общей ситуации, регулируют денежное обращение, создавая спрос на деньги при помощи низкого процента и, наоборот, ограничивая требования на кредит путем повышения процента. При нормальной хозяйственной жизни и нормальном рынке капиталов изменение процентной ставки на 1% (годовой) сказывается уже весьма сильно на предъявляемый спрос на кредит. У нас нормального рынка еще не имеется, процентная ставка играет сравнительно маловажную роль и регулировать спрос на кредит, путем изменения размера процента, не приходится. Правление Банка применяет иной метод, оно само, в зависимости от финансовых возможностей и целого ряда других причин, сжимает или расширяет рамки кредита.

Все ссудные операции могут быть подразделены на два вида: вексельный кредит и подтоварный. Наиболее классической формой банковского кредитования является учет векселей, каковая операция является наиболее целесообразной с точки зрения развития народного хозяйства. И, действительно, в то время, как подтоварный кредит задерживает товары на складах, позволяя временами создавать искусственный товарный голод, вексельный кредит имеет совершенно иной характер—выдача векселей является следствием совершенной сделки купли-продажи товара и тем самым означает продвижение товара

к потребителю. Однако, несмотря на предпочтительность вексельного кредита, он получил еще далеко недостаточное развитие и значительно отстает от подтоварного. Является это следствием незначительности вексельного материала в стране в связи со слабым развитием продажи товаров в кредит.

Следующая таблица показывает рост ссудных операций за отчетный год.

	На 1-е Янв.	На 1-е Февр.	На 1-е Марта	На 1-е Апр.	На 1-е Мая.	На 1-е Июня.	На 1-е Июля.	На 1-е Авг.	На 1-е Сент.	На 1-е Окт.
Общий итог задолженности	2350	2976	5648	9071	8642	9346	15934	20440	22875	28409
В том числе:										
По вексельн. кредитам	247	378	682	2001	2076	1207	3249	6758	8801	11165
По подтоварн. кредитам	2103	2598	4966	7070	6566	8139	12685	13682	14074	17244

Рост этот весьма значителен, задолженность клиентуры за 9-ть мес. увеличилась в 12 раз, что стало возможным благодаря увеличению оборотного капитала Отделения и уже отмеченного прилива средств на тек. счета. Таблица эта свидетельствует о том, что за последние месяцы успешное развитие получил также вексельный кредит.

Однако, несмотря на такое сильное развитие ссудных операций, нельзя сказать, чтобы спрос на кредит удовлетворялся полностью. При незначительности оборотных средств у большинства организаций потребность в деньгах весьма большая, и к Отделению предъявляются требования на кредит в таких размерах, что приходится во многих случаях заявки урезать. Это явление замечается не только в отношении Костромского Отделения Банка, оно имеет место по всей Республике.

Наиболее крупным должником по ссудным операциям неизменно является кооперация, на втором месте стоят госорганы, и, наконец, совершенно незначительный процент падает на частную клиентуру. Последняя кредитуется отделением преимущественно через местное Общество Взаимного Кредита, сумевшее за несколько месяцев своей деятельности привлечь в свои члены большинство из заслуживающих доверие частных торговцев и несколько кооперативных организаций.

Кроме кредитов на торговые и промышленные цели, Отделением выдавались ссуды на сельско-хозяйственные надобности, на средства, ассигнованные на этот предмет Правлением Банка. Однако, средства эти не были значительны и имели специальное значение—на льноводство, картофельную кампанию, искусственное удобрение, свиноводство и т. д. Большинство из полученных средств предоставлялось губернским объединениям, сельско-хозяйственной кооперации и Губсельскладу Губземуправления.

Следует отметить, что в настоящее время вопрос об организации сельско-хозяйственного кредита получил свое разрешение путем образования специальных Обществ, согласно постановления Президиума ВЦИК от 21 декабря п. г. В числе других Обществ организовалось также и Московское Областное Общество С.-Х. Кредита, в район деятельности которого входит и Костромская губ.

Из средств государства Московскому Обществу ассигновано 800 тыс. рублей золотом, и, кроме того, привлекаются капиталы путем

выпуска паев, учредительских и крестьянских. В связи с более значительными средствами, которыми располагает Общество, можно надеяться, что нужды крестьянского населения в недалеком будущем получат более полное удовлетворение, чем до сего времени.

Следует указать еще на операции комиссионного характера. За отчетное время прислано Отделению и принято им на комиссию 192 векселя на 17 тыс. червонцев и 776 тыс. руб. в совзнаках, кроме того, транспортных документов 233 на 22 тыс. червонцев и 510 тыс. соврублей. Отослано Отделением в другие учреждения Банка 35 векселей и документов на 13 тыс. червонцев и 16 тыс. соврублей.

Приведенная ниже таблица рисует операции по ссудам под ценные бумаги.

Ссуды под ценные бумаги.

Выдано.		Переч. в соб. Банка.		Выкуплено.		Остаток.	
Кол.	Сумма.	Кол.	Сумма.	Кол.	Сумма.	Кол.	Сумма.
			<i>Апрель</i>				
36	355054	—	—	1	1300	35	353754
			<i>Май</i>				
153	224111	—	—	9	3766	179	574099
			<i>Июнь</i>				
122	163595	—	—	10	206928	291	530766
			<i>Июль</i>				
44	16892	—	—	48	256056	287	291602
			<i>Август</i>				
288	471000	—	—	77	46916	498	715686
			<i>Сентябрь</i>				
1262	1049300	173	97205	81	182949	1506	1484832

Выигрышного займа продано на 11.600 рубл. золотом. Большое развитие получила в последние 2 м-ца ссудная операция под заем: выдано всего по 1900 ссудам 2280 червонцев и остается на 1-е октября 1508 червонцев с задолженностью в 1485 червон. (с округлением).

Хлебного займа Отделением реализовано 32.900 пудов.

Кассовый оборот Отделения за 9-ть мес. выразился по приходу и расходу в 402 миллиона рублей совзнаками и 462 тыс. червонцев, общий же оборот по всем счетам достиг 1.094 милл. руб. в совзнаках и 1.633 тысячи червонцев.

Заканчивая обзор деятельности Отделения Банка можно высказать уверенность, что операции покажут дальнейшее развитие и значение Банка в хозяйственной жизни губернии еще больше возрастет, в частности в связи с предстоящим открытием в Галиче Агентства Банка, что позволит расширить район его деятельности.

Действующие на хозяйственном расчете органы Госстраха должны были отнестись к делу о страховании с большой осторожностью.

Здесь необходимо было учесть все риски в отношении огнеопасности и других видов во всех местностях, необходимо было учесть

Государственное страхование.

и экономическое положение отдельных местностей, и в зависимости от этого установить платежеспособность каждого, поэтому в первый год своего существования обязательное государственное страхование проводилось даже не везде и не по всем видам.

В Костромской губернии обязательное страхование с 1922 года было введено по 3-м видам: строений от огня, посевов от градобития и крупного рогатого скота от падежа, но нормы обеспечения по указанным причинам были незначительны. Так постройки среднего крестьянского двора в 1922 г. обеспечивались всего лишь 20.000.000 руб. дензнаками 22 года, голова рогатого скота при падеже в 10.000.000 руб. и каждая десятина посева при градобитии всего лишь в 400 рублей знаками того же года.

Дать большее обеспечение было нельзя, так как это вызвало бы больший платеж премии, которая равнялась по огневому страхованию 2½%, по посевам 2% и по скоту 6%.

Понизить %/о премии в первый операционный год тоже нельзя было, так как это угрожало большим убытком и не дало бы возможным государственному страхованию встать на твердый фундамент и развивать свои операции в дальнейшем.

Остальные виды страхований как-то: обязательное неокладное и добровольное развивались также крайне слабо. Первое потому, что не представлялось возможности выявить этих имуществ, а второе ввиду невозможности в первый год обеспечить убытки страхований в твердом валютном исчислении.

Дальше, после того когда первый операционный год дал благоприятные результаты, когда образовался запасный капитал, Госстраху представилось возможным и расширять страховое поле и давать большее обеспечение по страховым рискам. Так на второй 1923-й операционный год страховые суммы были значительно повышены, а %/о премии (платежи) понижены. В 1923 году постройки среднего крестьянского двора обеспечивались—750 руб. при премии в 2%, десятина посева в 150 руб. при премии в 2% и голова рогатого скота в 200 руб. дензнаками 1923 года при премии в 5%.

Сбор премии хотя и с запозданием прошел успешно и дал возможным с 1-го июля производить выплату убытков и по обязательному страхованию по месячному индексу, значительно увеличивающему размер вознаграждений, предусмотренный в начале. Сведения о начисленном окладе по уездам по обязательному страхованию и сумме поступлений и уплаченных убытков приводятся в следующей таблице:

НАИМЕНОВАНИЕ УЕЗДОВ.	По обязательному окладному страхованию.							По обязат. неоклад- ному страхова- нию от огня.	Всего.					
	О т о г н я .					Посевов от градо- бития.	Скота от падежа.							
	Сельское.		Город- ское.											
	Простое.	Условное.												
Г. Кострома	50	—	—	—	16461	85	—	—	483	—	327	60	17322	45
Костромской	34221	92	6030	—	—	—	62807	35	65007	46	3620	15	171686	88
Нерехтский	42351	77	1434	52	—	—	50862	98	35053	50	—	—	130202	77
Галичский	35913	73	7631	—	—	—	63936	33	53788	80	—	—	166269	86
Солигаличский	9207	95	560	—	—	—	469	—	22717	60	—	—	32954	55
Буйский	108912	57	870	—	—	—	60052	58	46271	40	—	—	216337	55
Чухломский	7571	70	1190	—	26	73	4201	81	22621	60	1912	72	104524	56
Кологривский	19257	60	3581	—	—	—	19686	23	39955	48	2094	—	84574	31
Макарьевский	594	75	—	—	—	—	—	—	—	—	—	—	594	75
Меж'уездный	669	51	—	—	—	—	—	—	118	—	—	—	787	51
И т о г о .	326251	50	21296	52	16719	58	267016	28	286016	84	7954	47	925255	19

Обязательное неокладное страхование, а равно и добровольное также стало развиваться все более и более. Так если в первый операционный год оба эти вида страхований имели единичные случаи, за истекший 2-й операционный год неокладное страхование дало премий по губернии по огневому страхованию—1.419.554 р. 50 к., по страхованию посевов 103.792 р. 73 к. и по страхованию скота 925 р. 80 к. Добровольное страхование дало премий по огневому страхованию 2.018.924 р. 45 к., по страхованию скота 15.999 р. 79 к. и по транспортному страхованию 87.986 р. 48 коп. Подробная поуездная ведомость страховых сборов, полученных по неокладному обязательному и добровольному страхованиям за время с 1-го октября 1922 г. по 1-е октября 1923 г. приведена в след. таблице:

НАИМЕНОВАНИЕ УЕЗДОВ.	Неокладное Обязательное.				Добровольное.							
	От огня.	От гра- добития.	От па- дежа.		От огня.	От па- дежа.	Тран- спорт.					
Костромской у. и гор. Кострома .	683513	32	1045	80	—	—	1946777	46	10990	10	87986	48
Нерехтский . . .	62431	92	—	—	—	—	40914	50	450	—	—	—
Галичский . . .	133644	78	3024	87	—	—	8964	10	514	—	—	—
Солигаличский .	148809	58	—	—	—	—	12303	23	531	45	—	—
Чухломский . . .	119763	34	—	—	—	—	1901	85	741	60	—	—
Буйский	171449	98	99551	30	925	80	4496	15	166	50	—	—
Кологривский . .	99941	58	170	76	—	—	3567	16	2606	14	—	—
И т о г о .	1419554	50	103792	73	925	80	2018924	45	15999	79	87986	48

Начавшийся с 1-го октября с. г. третий операционный год является ярким показателем того, что дело государственного страхования достаточно окрепло. Если в первые 2 года представлялось возможным давать сравнительно мизерное обеспечение, то в текущем 3-м операционном году, это обеспечение для некоторых имуществ достигает их действительной стоимости при сравнительно низкой премии и в частности в этом году постройки среднего крестьянского двора обеспечиваются в 125 руб. золотом при премии 1,4%, каждая десятая посева в 10 руб. при премии 1,2% и каждая голова рогатого скота в 15 руб. при премии в 5,5%.

Городские постройки по обязательному страхованию обеспечиваются в половине их действительной стоимости.

Дать сведения о начисленном окладе на текущий год не представляется возможным, так как последние лишь поступают от участковых агентов.

В общем и целом в 3-м операционном году приходится сказать что сознание в населении важности государственного страхования растет, что видно хотя бы из того, что сбор оклада т./г. в данное время в некоторых из участков достиг 90% и нужно полагать, что в будущем году дело государственного страхования окончательно окрепнет.

К числу более важных задач, стоявших пред Губстрахом в прошлом операционном году, необходимо отнести производство регистрации объектов страхования по всей губернии и детальной оценки в 1/3 губернии, так как статистические материалы прежних лет с переходом на обеспечение в золотом исчислении безусловно не отве-

чали своему назначению и вызывали массу недоразумений со страхователями.

Вся эта работа выполнена успешно, и текущий операционный год уже не будет иметь тех ошибок, которые имели место в прошлом.

Дальше слабое развитие добровольных страхований за истекшие года давало мысль о бездеятельности агентуры на местах и недостаточной ее подготовленности к новым методам работы, так как большинство агентуры бывшие земские агенты. С этой целью найдено было необходимым поверить все это на месте путем производства ревизии, в результате которой факты подтвердились и бездеятельный аппарат на местах заменен более передовым элементом.

К числу очередных задач момента необходимо отнести проведение к 31 января кампании по окладному страхованию. Развитие добровольных страхований и производство в следующей 1/3 губернии детальной оценки к будущему операционному году.

По
по
се

К

Р
Д
Х
Т
К
Н
С
П
Р
П
С
О
З
Б
И
Д
Д
У
Н
В
К
Н
М
Н
С
П
И
М
З
Ш
ИЗ
ДЕ
ДЕ
СТ
пе
СТ
на

Промышленность.

В области организации промышленности на началах новой экономической политики различаются два основных момента. Первый из них, предшествовавший XIII Губернскому Съезду Советов, являлся для нас периодом исканий и предварительной наметки новых методов хозяйственного строительства и выяснения конкретных условий работы промышленности на новых началах. На долю второго периода, каковым, собственно, и является отчетный период, выпала более трудная и ответственная задача — реальное воплощение наших теоретических построений и проведение их на практике в жизнь.

Взятый на первых порах курс: широкий масштаб работы, совершенно несоответствующий размерам оборотного капитала и тенденция расширяться, выразившаяся в стремлении работать на большем числе предприятий без сколько нибудь серьезного учета общей экономической ситуации момента и конъюнктуры рынка поставили во всем своем объеме вопрос о пересмотре всей промышленности ГСНХ под углом зрения возможности и устойчивости работы ее на новых началах. Работа эта, начатая еще в апреле текущего года заняла целое полугодие и в настоящее время является вполне законченной.

Наряду с пересмотром промышленности, каковая работа проводилась особой комиссией ГЭС, в центре внимания самого ГСНХ стоял другой не менее важный вопрос: установление правильных методов учета производства и твердых принципов составления производственных смет и программ.

Задача правильной постановки всех этих вопросов заключается в том, чтобы все они вытекли естественным образом из существующей конъюнктуры момента и соответствовали реальным возможностям.

В прошедшем операционном году все эти вопросы были затронуты, но не были проведены надлежащим образом.

Значительное расхождение между производственными программами и их выполнением в действительности указывало на их нереальность и оторванность от жизни. В то же время слишком схематические калькуляции не давали возможности проследить слабые стороны производственной деятельности предприятия.

Эти дефекты соответственным образом учтены в истекшем году и современной производственной программой предусматривается кроме сопровождавших ее в прошлом году эксплуатационных смет, обязательное наличие при ней:

- а) отчетных данных по исполнению программы предшествовавшего периода;
- б) определенным образом построенных калькуляций и
- в) перспективного финансового плана.

Отчет представляет собой тот базис, на котором строится производственная программа текущего года. Выполнение программы предыдущего года и глубокий анализ причин, которые влияли на задержку в ее выполнении, указывают насколько реальными и осуществимыми могут быть предположения на предстоящий операционный период.

Калькуляция является необходимым элементом учета производства, дающим представление о размерах различных статей расходов на единицу продукции и приемлемость стоимости ее для рынка.

Калькуляции также составлялись и в прошлом году, но в виду их схематичности они не давали достаточных данных для анализа правильной постановки хозяйственной работы предприятия.

Построение современной калькуляции, предусматривающее наличие для сравнения довоенных данных и отношений по отдельным статьям калькуляции в довоенный и данный период дает возможность проследить производство во всех его деталях и возможность точного определения удельного веса отдельных расходов в тот и другой момент для целей надлежащего их корректирования.

Эксплоатационная смета соответствует прошлогодней производственной смете с тем существенным отличием, что в ней отсутствует доходная часть; исключение этой части из сметы является вполне нормальным, так как смета должна являться лишь отражением расходов предприятия, полное же разрешение вопросов прибыли и убытка по предприятию, а также взаимодействие между производственными и финансовыми возможностями определяется всецело финансовым планом.

Смещение этих совершенно различных задач являлось серьезным дефектом прошедшего года.

Финансовый план является серьезным достижением ГСНХ, так как этим впервые поставлен на очередь вопрос о согласовании программных заданий с имеющимся в наличии у предприятия оборотным фондом. Опыт работы прошлого года, когда производство велось на значительном количестве предприятий с недостаточной их нагрузкой, указывает на полную своевременность этого требования, и пересмотр промышленности также одной из своих задач ставил своей целью именно приближение производственных возможностей к финансовым.

Из других вопросов в области организации производства необходимо отметить вполне уже разрешенную ГСНХ и также являющуюся достижением отчетного периода проблему амортизации. Если в прошлом амортизация предприятий не имела под собой прочной основы, то теперь, после проведения точного учета основного фонда и произведенной по единому принципу оценки его, представляется твердая база для создания амортизационного капитала.

Числен. состав предпр., форма их управления и изменения, происшедш. в отчетном периоде.

Общее состояние промышленности ГСНХ.

Общее состояние промышленности ГСНХ к началу и концу отчетного периода с подразделением предприятий ее по формам управления характеризуется следующими цифрами:

Наименование отрасли промышленности.		Общее число предпр. ГСНХ.	И з в н и х.						
			Выделен. в объединен. и авт. хов. ед.	В непосред. управлен. ГСНХ.	В том числе.				
					Работающ. щих.	Бездействующ.	Консервирован.	Сланных в аренду.	Предназ. к сдаче.
Сельско-хозяйствен.	1/X—22	17	—	17	6	3	3	2	3
	1/X—23	17	4	13	—	—	2	10	1
Химическая	1/X—22	17	1	16	6	6	—	1	3
	1/X—23	12	11	1	—	—	—	—	1
Кожевенная	1/X—22	8	8	—	—	—	—	—	—
	1/X—23	6	5	1	—	—	—	1	—

Наименование отрасли промышлен.		Общее число предпр. ГСНХ.	И з н и х.							
			Выделен. в объединен. и авт. хоз. ед.	В непосред. управлен. ГСНХ.	В том числе.					Предназ. к сдаче.
					Работав- ших.	Бездей- ствующих.	Консер- вирован.	Сданных в аренду.		
Деревообрабатывающ.	1/X—22	33	12	21	—	5	—	9	7	
	1/X—23	24	14	10	—	—	—	8	2	
Полиграфическ. . . .	1/X—22	2	1	1	1	—	—	—	—	
	1/X—23	1	1	—	—	—	—	—	—	
Металлообработыв.	1/X—22	5	2	3	—	1	1	—	1	
	1/X—23	4	2	2	—	—	—	—	2	
Текстильная	1/X—22	5	1	4	—	—	1	2	1	
	1/X—23	3	—	3	—	—	—	1	2	
Швейная	1/X—22	2	1	1	—	1	—	—	—	
	1/X—23	2	—	2	—	—	—	1	1	
Горная	1/X—22	1	—	1	1	—	—	—	—	
	1/X—23	—	—	—	—	—	—	—	—	
Итого	1/X—22	90	26	64	14	16	5	14	15	
	1/X—23	69	37	32	—	—	2	21	9	

В течение отчетного периода, как в численном составе предприятий, так и в порядке их управления произошли значительные изменения, характеризующиеся как процесс дальнейшей концентрации промышленности и завершение перевода предприятий ее на хозяйственный расчет. Наиболее существенными из этих изменений явились следующие:

Образование объединения „Промторг“ в составе 10 предприятий сельско-хозяйственной, 6 предприятий химической промышленности и торговых предприятий.

Образование объединения спирто-порошковых заводов под наименованием „Бетулит“, в состав которого были включены 4 предприятия сухой перегонки дерева и 1 завод по выработке уксусной кислоты, представляющие собою цикл законченного производства.

Оставшиеся в непосредственном ведении и управлении ГСНХ работавшие предприятия, являвшиеся единичными представителями отдельных отраслей промышленности и производства в числе 4-х были переведены на начала коммерческого расчета в качестве автономно-управляющихся хозяйственных единиц (завод „Рабочий Металлист“, 1-я государственная типография, Суконно-ткацкая мастерская, швейная мастерская).

В порядке дальнейшей концентрации промышленности семь лесопильных заводов, полуразрушенных и не могущих быть восстановленными, в видах сокращения расходов по охране ликвидированы, с усилением, за счет сохранившегося оборудования их, работающих предприятий данной отрасли промышленности.

Предприятия, территориально удаленные от губернского центра, по характеру и размерам своего производства имеющие узко-местное значение и могущие быть использованными местными органами, переданы в хозяйственное ведение местных Уисполкомов, в общем числе

7-ми предприятий, из них в Костромском уезде—4, Галичском—1 и Нерехтском—2.

Из числа прочих бездействовавших предприятий два Винокуренных завода оставлены на положении консервации; все же остальные не работавшие предприятия, консервация коих не оправдывается хозяйственной целесообразностью, предназначены к сдаче в аренду.

В результате этих изменений работавшая часть промышленности ГСНХ отчетного периода представляется в следующем виде:

НАИМЕНОВАНИЕ ОБЪЕДИНЕНИЙ И АВТОНОМНО-УПРАВЛЯЮЩИХСЯ ПРЕДПРИЯТИЙ.	Общее число предприятий.	Среднее число рабочих и служащих за год.
Объединения.		
Кожтрест	6	400
Костромлес	14	737
Промторг	16	544
Объедин. Спирт. порошк. заводов „Вегулит“	5	55
Автономно-управляющиеся хозяйственные единицы.		
1-й Гос. Мех. Завод „Рабочий Металлист“	1	377
1-й Буйский химический завод	1	21
1-я Государственная типография	1	71
Суконно-трицкая мастерская	1	22
Швейная мастерская	1	104
	46	2331

Производственное оборудование и его состояние.

Состояние производственного оборудования и технические усовершенствования отчетного периода.

В виду происходивших в отчетном году изменений в составе предприятий оборудование их также менялось в течение года количественно, а в виду довольно значительных ремонтов изменялось и качественное его состояние и его пропускная способность.

Отношение работавшей с большей или меньшей нагрузкой части оборудования ко всему оборудованию в целом определено ниже как „% использования“, а отношение выработанной продукции к пропускной за все время способности оборудования выражено в „% нагрузки“.

По отдельным группам предприятий мощность оборудования и степень его использования и загрузки представляется в следующем виде.

Кожевенная промышленность.

Наименование.	Число предпр.	Пропускная способность оборудования (технически возможная выработка).	% изношенности.	% использования.	% нагрузки раб. части оборудования.
<i>Кожтрест.</i>					
Кожзавод	5	Крупн. кож 80000 шт. Мелк. „ 30000 „	25	85%	90%
Фабр. обуви № 1.	1	Сапог 60000 пар.			

Центральное место в Тресте занимают Шоковские объединенные заводы, имеющие государственное значение; на них сосредоточена и главная масса (около 80%), оборудования по выработке кож.

Самое оборудование и прием выработки на кожзаводах несколько устарели, хотя отличное качество основной продукции заводов—юфты,

получающееся за счет медленности процессов дубления, обеспечивало ей сбыт как в довоенное время (когда часть товара уходила и за-границу) так и теперь.

В течение года заводы Трестом капитально отремонтированы, а кроме того приступлено и к их частичному переоборудованию и изменению приемов выработки.

Производимой установкой дубных барабанов, расширением зольного отделения и смешанным процессом дубления (с добавлением экстрактов) Трестом доводится годовичная выработка уже в 23/24 году до 84.000 шт. средних кож (вместе 60.000 шт., возможных в прошлом году).

Значительно расширяется и улучшается также лайко-замшевое производство переносимое со старого завода № 4 в помещение фабрики обуви № 2, ликвидированной в истекшем году в целях концентрации. Увеличением числа чанов и улучшением методов выработки Трест имеет в виду повысить здесь выработку с 6000 до 50000 шт. мелких кож в год, но пока ограничивается 30.000 шт. в год. Переоборудование завода заканчивается.

За отчетное время в виду консервации части кожзаводов использовалось лишь 85% всего оборудования с почти полной нагрузкой работавшей части. Фабрика обуви работала неполностью и с неполной нагрузкой работавшей части машин в виду депрессии по сбыту обуви.

Пропускная способность работающих заводов Треста в результате произведенных изменений в составе их оборудования постепенно доводится до норм выше довоенных, а вместе с тем благодаря улучшению методов работы достигается понижение себестоимости выработки и значительное улучшение качества изделий.

Деревообрабатывающая промышленность.

Наименов. объединения или предприятия.	Число предприятий.	Технически возможная выработка.	% изношенности.	% использования.	% нагрузки работавщ. оборудов.
Костромлес. Лесопильные заводы .	—	Древесины 20.400 куб. фут. в 1 сутки и в 1 смену.	35	70	50
Фанерный завод . . .	1	Фанеры 760.000 листов в год.	20	70	80
Катушечные заводы .	2	Катушек 5.500.000 шт. в год.	56	70	60

К началу отчетного периода Костромлес получил довольно значительное количество рам при очень плохом состоянии зданий, а до известной степени — и оборудования. Результатом этого отчасти и явился низкий коэффициент использования и низкая нагрузка заводов.

В результате произведенной концентрации промышленности Костромлеса (из образовавшейся в нем таким образом группы заводов) были оставлены лишь наиболее сильные и приспособленные заводы и в них произведено частичное переоборудование и значительный ремонт.

Заводы № 7 и 8 переоборудованы капитально (№ 7 после пожара) и в настоящее время могут выпускать 0,44 части пильного ма-

териала от возможного к выпуску в 1 смену всеми вообще работающими заводами Костромлеса.

Значительно отремонтированы строения фанерного завода, сильно пострадавшие и не ремонтировавшиеся целый ряд лет.

На гвоздильно-колодочной фабрике вновь возобновлено было гвоздильное производство, совершенно разрушенное пожаром несколько лет назад.

В результате произведенных ремонтов на 10 работающих и предназначенных к работе предприятий оборудование приведено в исправное техническое состояние и работает уже с повышенной нагрузкой. Так как однако ремонт закончился лишь в конце операционного года, то средний годовой коэффициент использования и коэффициент рабочей части оборудования оказался малым.

Производительность лесопильных рам не превосходила к началу года 1200 к. ф. на рамосмену и даже опускалась на некоторых заводах ниже 900 кб. ф.; в настоящее время она поднимается уже на некоторых заводах (№ 4 и № 7) до 1.500 кб. ф., а на № 8 намечается, как технически возможная—1.800 к. ф., т.-е. достигает цифры предельной для средних лесопилок, каковыми они и являются.

Улучшением постановки дела повышена производительность фанерного завода, выпустившего за 1/2 года в 1 1/2 раза больше продукции, чем за весь 1921-22 операционный год (200.460 листов против 141.300 листов прошлого года).

Химическая и сельско-хозяйственная промышленность.

Наименов. объединения или предприятия.	Число предприят.	Технически возможная выработка.	% испол- нения.	% исполъ- зования.	% нагрузки работающ. оборудов.
Промторг.					
Махорочная ф-ка	1	Курительн. махорки 115.000 п. в год, нюхательной махорки 35.500 п. в год (в 1 смену).	30	70	60
Масло-крупян. завод	1	Масла льняного 30.000 пуд. в год (в 1 смену). Муки 150.000 п. (в 3 смены). Крупы 14.000 п.	40	80	50
Картонно-бумажн. фаб- рики	2	Бумаги оберт. 20.000 п. в год. Картон шведск. 20.000 п. в год (в 1 смену).	25	100	75
Мыловаренно-мазный завод	1	Мыла разн. 50.000 п. Колмази 35.000 п. в год (в 1 смену).	50	50	32
Нескучный химический завод	1	Краски 14.000 пуд. в год (в 1 смену).	30	15	70
Кирпичный завод	1	Кирпичу 1.000.000 шт. в год.	40	100	90
Винокуренный завод	1	Спирта 3.000.000° в год.	40	100	16
Глюкозный завод	1	Глюкозы до 1.000 п. в сутки или патоки до 800 п. в сутки.	40	100	70
Картоф.-герочн. заводы	5	Сыркарахмала 420.000 п. в год.	20	75	40
Свечной завод	1	Свечей разн. 35 п. в сутки.	20	—	—

Из улучшений состояния оборудования следует указать на следующие:

На масло-крупяном заводе произведен капитальный ремонт масляного пресса (одного из 3) и производится ремонт фильпресса, что должно восстановить производительность до указанной в таблице и улучшить качество масла.

Для переработки гречи устанавливается вновь крупорушка, что должно повысить качество и выход крупы.

На картонно-бумажных фабриках произведен крупный ремонт оборудования и средняя степень изношенности уменьшена с 50% до 25%

Кроме того на Байдарской фабрике вводятся новой конструкции варочные котлы, а также новые методы выработки бумаги (смешанная масса с добавлением оцеска). В связи с чем улучшилось и качество товара и пропускная способность; последняя для картона поднялась за год на 5 тысяч пуд. и, возможно, будет доведена до 25.000 пуд.

На мыловаренном заводе отремонтированы аппараты и возобновлено производство ядрового мыла; введена штамповка мыла.

Кирпичный завод, снизивший было пропускную способность до 750.000 шт. кирпича, благодаря техническим улучшениям вновь доводит ее до 1.000.000 шт. в год., т. е. до довоенной нормы.

На глюкозном заводе введено было производство кондитерских изделий, а также частичным переоборудованием повышена пропускная способность по выработке патоки.

В общем в течение года почти во всех поименованных выше заводах, оборудование получило более или менее значительное улучшение, а в частности в *намеченных к дальнейшей работе* предприятиях оно и количественно и качественно стоит на более высоком уровне чем было в начале года.

Использование оборудования за исключением мыловаренного и Нескучного завода было удовлетворительным; нагрузка же работавшей части оборудования была около 60% от технической возможности, что объясняется простоями за недостатком сырья.

Наименование объединений и предприятий.	Число предприятий.	Технически возможная выработка.	% изношенности.	% использования.	% нагрузки.
Объединение „Ветулит“. Заводы по сухой перегонке дерева	— 4	Порошка черн. 46750 п. Спирта 6875 п. Угля 165000 п. Смола и дегтя 22900 п.	70	50	25

В оборудовании спирто-порошковых заводов за отчетное время произведены изменения в казанах и коробках для возможности вести в них получение ацетона и переработку черного порошка в серый.

Низкий коэффициент использования и низкий коэффициент нагрузки оборудования объясняется отсутствием оборотных средств для развернутой работы заводов.

В связи с произведенным ремонтом степень изношенности оборудования в последнее время уже несколько повысилась. Пропускная способность против начала года также повысилась.

В виду невыгодности работы без переделки черного порошка объединение приступило к ремонту и оборудованию Куницинского завода для выделки уксусной кислоты; завод этот в революционное время назначался к ликвидации и был полуразрушен. Переоборудование только еще начато.

Наименование объединений и предприятий.	Число заводов.	Технически возможная производительность.	% изношенности.	% использования.	% нагрузки.
Буйский Химический завод	1	Буры 30.000 п.	} 35	30	30
		Борной кислоты . . . 15.000 п.			
		Глауберов. соли . . . 24.000 п.			

За истекший год завод возобновил производство буры и борной кислоты (в которых он является монопольным в РСФСР), отремонтировал соответствующую аппаратуру.

Подготовлено оборудование и для дальнейшего расширения означенного производства, задерживаемого общими экономическими условиями.

Металлическая промышленность.

Наименование объединений или предприятий.	Число предприятий.	ТЕХНИЧЕСКИ ВОЗМОЖНАЯ ВЫРАБОТКА.	% изношенности.	% использования.	% нагрузки.
Механический завод „Рабочий металлист“.	1	Чугун. литья 200 пуд. в час.	} 35	60	60
		Медн. литья 2000 пуд. в год.			
		Паковок 15000 пуд. в год.			
		Разн. механ. изд. 60000 пуд. в год.			
		Напильн 500000 штук в год.			

Оборудование завода „Рабочий Металлист“ если исключить напильный и штамповочный цеха—сборное, т. е. не приспособленное к массовой фабрикации какойнибудь однородной продукции. Полного соответствия между отдельными цехами не имеется: литейный и кузнечный цеха, по выпуску полуфабрикатов не могут быть обслуживаемы токарным цехом, если даже в последнем был бы использован весь комплект машин.

Оборудование за военное и после военное время значительно разбито и требовало в году до 25% от всей рабочей силы для своего ремонта.

Для улучшения состояния оборудования завод произвел капитальный ремонт некоторой его части и заново поставил воздушный молот.

Полиграфическая промышленность.

Наименов. об'ед и пред.	Чис. пред.	Технически возможная производительность.	% изношен.	% использов.	% нагрузки.
1-я Государственная типография.	1	Набор 115.000.000 букв в год. .	} 20	80	70
		Печатных оттисков 11.150 000 . .			
		Переелет 73.000 книг			

Состояние оборудования в течении года не изменилось во первых в виду малой нагрузки машин и во вторых в виду производившегося ремонта работающей части предприятия.

Пропускная способность за исключением печатного отделения осталась на высоте довоенной, а в последнем несколько уменьшилась.

Низкий коэффициент использования машин объясняется отсутствием заказов, а низкий коэффициент нагрузки — изношенностью машин.

В общем и целом состояние оборудования предприятий ГСНХ за счет ремонтов и перегруппировок улучшилось в среднем процентов на 15, а возможная пропускная способность в силу улучшений в организации труда и повышения его производительности увеличилось с начала года % на 20.

Силовое хозяйство предприятий, как это видно из приведенной ниже таблицы по суммарной мощности двигателей является вполне достаточным не только для существующей нагрузки предприятий, но и при условии увеличения работы до пределов технически возможной программы.

Силовое хозяйство промышленности ГСНХ.

Наименование объединений и предприятий.	Число заводов.	Установлен. двигател.			Использовалось в 1922—23 г.		
		Род.	Число.	Мощн.	Число.	Мощн.	% исп.
Кожтрест.	6	Паров. машин	4	85	4	85	100
		Двиг. вн. сгор.	3	92	—	—	—
		Кон. привод.	2	—	2	—	—
		Электромот.	5	36	5	25	70
			213		110		
Костромлес.	14	Паров. маш.	31	954	21	500	53,2
		Локомот.					
		Электром.	6	24½	5	20	
				978½		520	
Промторг.	15	Паров. машин	10	232	7	157	67,7
		Двиг. вн. сгор.	9	281	7	200	71,2
		Вод. турб.	1	27	1	27	100
				540		384	
1-я Гостинограф.	1	Электромоторов	7	5,4	5	4,3	80
2. Объединение „Бегулит“	4	Паровые маш.	3	62	3	7	11
		Локомот.					
3. Буйский химический завод.	1	Паров. машин	3	60	1	20	33
4. Завод „Рабочий металлист“.	1	Паров. машин	3	380	2	220	58
		Двиг. вн. сгор.	2	72	1	12	17
				452		232	
				2310,9		1277,3	

В виду неполной нагрузки работающих предприятий и консервации некоторой части промышленности используется всего около 50 процентов от установленной мощности. Работающая часть машин сама по себе нагружена также неполностью—в размере около 75 процентов. Недогруз этот хотя и вызывает несколько увеличенный расход топлива на 1 силу час, но особого значения не имеет, во первых, в виду малого процента расходов на топливо в общей себестоимости продукции и во вторых, в виду того, что большинство работающих двигателей составляют паровые машины, выдерживающие недогруз сравнительно без особых удорожаний силы—часа.

Что же касается до *качества* силового оборудования, то оно везде почти является и устарелым и в значительной степени изношенным (в среднем в 40 процентов), что отзывается некоторым увеличением на удельном расходе топлива в размере примерно процентов в 10.

Приступить к полному переоборудованию силового хозяйства при наличных у местной промышленности средствах не представляется возможным и заводы ограничиваются ремонтом и частичными перегруппировками оборудования. Из них более существенны являются следующие:

Установлен новый 12-ти сильный двигатель на махорочной фабрике.

Переоборудована силовая станция на Шахановском заводе установкой (вместо устарелого водяного колеса) локомобиля, перенесенного с ликвидированного лесопильного завода. Капитально отремонтировано паровое хозяйство Байдарской фабрики и лесопильных заводов № 7 и № 8. Перенесен паровой котел с ликвидированного картофеле-терочного завода № 4 на Буйский химический завод. Приступлено к частичной реорганизации силового хозяйства завода „Рабочий металлист“ установкою 60 сильного двигателя для приведения в действие рабочих цехов.

Характеристика производственной деятельности.

Для характеристики положения промышленности в отношении обеспечения ее необходимыми факторами производства ниже приводятся данные о количествах сырья, вспомогательных материалов и топлива, предусмотренных программой работ и потребных для полной технической возможной нагрузки в этот же период.

Обеспечение промышленности сырьем, вспомогательными материалами и топливом.

Наименование объединения или предприятия.	Потребное по программе количество сырья, вспомогательных материалов и топлива.		% обеспечения.	
			Для технически возможн. выработ.	Для выполнения программ.
	Наименование.	Количество.		
Кожтрест.	Кож крупн.	41000 шт.	56	100
	„ мелк.	13000 шт.	100	100
	Корье	41500 п.	80	100
	Известь	6100 п.	100	100
	Топливо	328 кв.с.	80	100
Костромлес.	Лесу круг. для лесн. заводов	2823588	67,5	90
	Тоже для фанерн. заводов	264000	38,5	74,2
	Тоже для катуш. заводов	87571	100	100

Наименование объединения или предприятия.	Потребное по программе количество сырья, вспомогательных материалов и топлива.		% обеспечения.	
	Наименование.	Количество.	Для технически возможн. выработ.	Для выполнения программы.
Промторг (кроме картофелетерочных и глюкозного завода).	Лист. табаку . . .	72600 п.	47	72
	Семена льн.	120000 "	30	60
	Зерн. хлеба	105000 "	60	90
	Соломы	49000 "	68	100
	Сала	2010 "	20	100
	Мазута	6000 "	16	100
	Картоф	132000 "	16	40
	Извести	5375 "	65	85
	Мелу	—	—	85
	Алебастру	—	—	100
	Серной кисл.	—	—	100
	Дров	2973)	90	100
Нефти	4740			
Карт. терочн. и глюкозный заводы.	Картофель	440000 п.	30	50
	Сыркарахмал	124000 "	30	70
	Мелу	—	40	80
	Серной кисл.	—	100	100
	Дров) Нефти)	—	100	100
Об'единение „Бетулит“.	Береста	—	25	25
	Дрова) Вспомог. мат.)	—	25	25
	Известь	—	17	35
Буйский химический завод.	Сульфит	—	25	—
	Борная известь	—	5	—
	Дрова	—	10	—
Завод „Рабочий Металл.“.	Чугуна	—	—	100
	Железа	—	—	100
	Стали	—	—	80
	Вспомог. мат.	—	—	90
	Топлива	—	—	100
Первая Гостипография.	Бумаги	45	78,3	100
	Картону	300	63,3	67
	Дров	32 к.с.	100	100

Из приведенной таблицы следует, что за исключением Кождтреста все другие предприятия и объединения не были снабжены полностью даже для выполнения их производственной программы. Для развития же полной технически возможной нагрузки ни сырья, ни вспомогательных материалов, далеко не хватало ни в одном предприятии.

Хуже других была снабжена группа терочных заводов и объединение „Бетулит“ и лучше всех предприятия Кождтреста.

Причины недостаточного снабжения предприятий одни и те же и заключаются, главным образом в недостатке оборотных средств, отсутствии достаточного количества некоторого сырья (махорка, сало, борная известь и др.) на рынке и наблюдающейся нездоровой конкуренции, вносящей дезорганизацию в общую работу промышленности.

Выполнение
производст-
венной про-
граммы.

Производственная программа предприятий на 1922—23 г. была выработана на основании данных о технически возможной выработке и о выработке за 1921—23 г.г.

Выполнение программы показывает, что в этом направлении ГСНХ уже ближе подошел к реальным возможностям своей работы.

Тем не менее полностью программа выполнена не была, причина чего заключается в недостаточно точном учете наличных оборотных средств.

По отдельным объединениям и предприятиям программное задание и его выполнение определяется следующими цифрами, выраженными для сравнения в стоимости продукции в одних и тех же ценах на 1-е октября 23 года.

Наименование объединений и предприятий.	Производственная программа на 1922/23 г.		Выработка за 1921/22 год.		Выработка за 1922/23 год.		% выполнения программы
Костромлес	1075600	14	524012	96	831630	21	77,3
Кожтрест	1650125	—	1233544	50	1643678	50	99,6
Промторг	6022002	50	2644388	60	3578653	72	59,4
Завод „Раб. Металлист“	309884	80	628491	20	433816	80	139,9
Объединение „Вегулит“	80930	—	35991	73	28842	50	35,6
Первая Гостипография	66470	40	60485	50	53835	74	80,9
Текст. промышленность	100000	—	4182	—	7876	—	7,8
Швейная промышл. . .	115200	—	341105	—	41169	—	35,8
Буйск. хим. завод . . .	—	—	34513	60	41898	40	—
Итого	9420212	84	5506713	63	6661400	87	70,7

Кожтрест.

Программа фабрики обуви—28800 пар в год, выполнение—17268 пар обуви или 59,9%.

Программа по выработке кож: крупные кожи—13755 пар, выполнение—16480 пуд. 3 фун. или—119,8%. Мелкие кожи—программа 77000 кв. ф., выполнение—73592 кв. ф.—или 95,6%.

В среднем, считаясь со стоимостью всей продукции, выполнение составляет 99,6%.

Главное внимание Треста было обращено на основные его заводы Шоковские, нагруженные в полной мере. Остальные же заводы были нагружены неполностью, особенно фабрика обуви, относительно которой наблюдались в течение года затруднения по сбыту, в силу чего в июле месяце она и была приостановлена.

В общем программа оказалась для Треста в отношении учета оборотного капитала правильной, но количество намеченных к работе предприятий несколько преувеличенным.

Костромлес.

Программа по выработке пильного леса—1320761 куб. ф. выполнение—1092735,3 куб. ф. или 82,8%.

Фанера программа—396000 листов, выполнение—318842,7 листов или 80,5%.

Катушки программа—4.513.200 шт., выполнение—3.058.907 шт. или 67,8%.

Всего программа по стоимости выработки исчисляется в сумме 1.075.600 руб. 14 коп. и выполнение—831.630 руб. по тем же расценкам.

Средний процент по „Костромлесу“, считая по стоимости предполагаемой и фактической выработки, составляет—77,3.

Причина недовыработки—недостаток оборотных средств в силу чего намеченная программа для Треста оказалась непосильной.

Промторг.

Программа заводов терочных и глюкозного составляла 98.400 пуд. сыркарахмала и 72.727 пудов глюкозы и патоки, всего на сумму—742.252 руб. 50 коп. золотом, по ценам на 1 октября 1923 года.

Выполнение: 67.197 п. сыркарахмала, 11.954 п. 37 фун. сухкарахмала и 40.970 п. 14 фун. глюкозы и патоки; по сумме стоимости всех продуктов по тем же ценам—616.578—03 к. Выполнение программы определяется таким образом в 69,6%.

Программа других заводов сельско-хозяйственной и химической промышленности:

Спирта 40°	40.000 ведер.
Кирпича	750.000 шт.

Разных продуктов (махорки, масла льняного, муки, жмыха, бумаги, краски и т. д.)—466.600 пуд., всего на сумму 5.279.750 руб.

Выработано спирта 40°	16.660 ведер.
” кирпича	750.000 шт.
” разн. прод.	244.786 п. 13 фун.
Всего на сумму	3.062.075 руб. 69 к.

Всего программа по стоим. выработки	6.022.002 р.—50 коп.
Выполнение	3.578.653 р.—72 к. или 59,4%.

Основная причина недовыработки перечисленных выше предприятий—недостаток оборотных средств.

Производственная программа, хотя и была соразмерена с технической возможной пропускной способностью заводов, но зато наличные ресурсы не были учтены верно.

Обнаружившийся недостаток оборотных средств привел к необходимости концентрации Промторга, в результате которой на 1923—24 г. предположено к работе лишь 4 завода вместо 16 бывших у него к началу 1922—23 г. В частности от Промторга отошла уже картофельно-крахмальная промышленность.

Другая причина недовыработки плохое состояние оборудования, повлекшее за собою необходимость в довольно длительных ремонтах, и наконец, на некоторых предприятиях оказало сильное влияние недостаточная поставка сырья со стороны таких контрагентов, как Махоросиндикат (листовой табак) и Губпродком (картофель).

Заводы по сухой перегонке дерева. (Группа Бетулит и за воды Судиславского района).

Программа состояла из задания на 1.827 п. метилового спирта и 64.815 пуд. разных других продуктов, стоимостью в 80.930 руб.

Выполнена программа по спирту в количестве 503 п. 15 фун. и по другим продуктам в количестве 21.939 п. 34 фун. стоимостью в 28.842 р. 50 коп. или на 35,6%.

Низкий процент выполнения объясняется отсутствием оборотных средств и техническими затруднениями—у заводов не имелось производства по переработке черного порошка, представляющего нерализуемый в сыром виде полуфабрикат, составляющий в общей выработке весьма значительную часть.

Кроме этого заводы подверглись реорганизации в одну группу „Бетулит“, образование коего заняла часть времени.

В виду отсутствия средств объединению пришлось оставить перегонку дерева и временно вести более дешевое производство—выкурку дегтя из бересты—продукты коего полностью находят сбыт на рынке и частью идут на экспорт, а одновременно производить очистку некоторых продуктов сухой перегонки дерева.

Металлообрабатывающая промышленность представлена была одним заводом „Рабочий металлист“.

Программа была назначена в 193.678 учетн. единиц разных изделий и выполнена в 271.135,5 учетн. единиц или в 139,9%.

Высокий процент выполнения объясняется низкой сравнительно величиною задания, каковую с самого начала оказалось необходимым превзойти в виду больших накладных расходов при малом производстве.

Типография № 1 выполнила свое задание на 80,9%.

Неполная выработка объясняется почти исключительно конкуренцией со стороны других типографий г. Костромы и малым вообще спросом на типографские работы.

Текстильная промышленность К. Г. С. Н. Х. заключала в себе лишь одну суконно-ткацкую мастерскую с программой на 5000 арш. материи.

Мастерская по выработке 7,8% задания была закрыта в виду недостатка оборотных средств.

Швейная промышленность, была намечена в форме одной швейной мастерской с программой в 3840 шт. пошивок. За недостатком средств мастерская была закрыта, выполнив за время своей работы 35,6% программы.

Всего программная выработка работающей части промыш. Г.С.Н.Х. исчисляется в общей сумме 9.420.212 р. 84 к. и выполнена на сумму 6.661.400 р. 87 к. золотом, что дает выполнение программы 70,7%.

Удельный вес отдельных видов промышленности относительно общей ценности выработки характеризуется следующими цифрами:

Костромлес	12,5%
Кожтрест	24,7%
Промторг	53,8%
Завод „Рабочий металлист“	6,5%
Заводы сухой перегонки дерева	0,4%
Буйский химический завод	0,6%
Полиграфическая промышленность	0,8%
Другие предприятия	0,7%

100%

Несмотря на то, что истекший операционный год протекал в условиях коренной реорганизации промышленности и общее количество работавших предприятий подвергалось частым изменениям в общем в промышленности Г. С. Н. Х. по сравнению с 21-22 годом, наблюдается вполне определенный подъем во всех отраслях за исключением лишь некоторой части химической промышленности и мелких отдельных предприятий, вынужденных вследствие острого недостатка оборотных средств закрыться после всего лишь нескольких месяцев своей работы.

Для сравнения выработка 21—22 и 22—23 г. г. определена в % отношении полных стоимостей за оба промежутка времени.

Кожтрест. Выработка обуви составляет	78,1%
„ „ „ „ „ „	159,5%

Среднее 133,3%

Фабрика обуви была остановлена в июле месяце в виду обнаружившегося недостатка оборотных средств, и депрессии по сбыту обуви в силу чего и произошло уменьшение выработки против 1921-22 года.

Если выделить отдельно из всех заводов Кожтреста лишь те, которые предназначены к работе и на будущее время (один из заводов возвращен Губсоюзу и один сдан в аренду), то по этим заводам выработка 1922-23 г. дает уже в целом 150,9% от выработки тех же заводов 1921-22 г., что доказывает до известной степени, целесообразность проведенной концентрации производства.

Костромлес. Выработка за 1922-23 г. составляет от выработки 1921-22 года:

По пильному материалу	146,6%
По фанере	220,9%
По катушкам	122,9%

Среднее из расчета по стоим. групп . 158,6%

Увеличение выработки произошло как за счет возобновления работы на стоявших в 1921-22 году двух заводов, т. е. в результате увеличения количества работавших заводов, так и за счет повышения выработки на самих заводах, которая дошла до цифры около 80000 р. на каждом заводе против примерно 60000 рублей за 1921-22 год.

Промторг. Выработка картофеле-терочных и глюкозного завода . . 158,4

Выработка других заводов, сель.-хозяйствен. пром. . . 123,4

Выработка химической пром . 412,2

Среднее по ценности . . . 135,4

Из числа заводов, входящих в объединение „Промторг“ особенно повысилась производительность группы предприятий химической промышленности, как за счет возобновления работы на стоявших ранее заводах (2 завода), так и за счет увеличения выработки на остальных предприятиях. Значительно поднялась производительность заводов сельско-хозяйственной промышленности (махорочная фабрика на 170%, масло-крупяной завод на 79,7% и т. д.).

Повышение выработки особенно заметно возросло с переводом перечисленной группы заводов на начала хозяйственного расчета и объединения их в смешанный комбинат.

Заводы по химической переработке дерева.

Выпустили продуктов на	28.842 р. 50 к. зол.
Против	35.991 р. 73 к. „ 1921-22 г.,
что составляет	80,1%.

Судиславские заводы в отчетном году работали только деготь и то лишь часть года.

Заводы, вошедшие в Объединение „Бетулит“, также работали лишь частично и не по прямой своей специальности, о чем указано выше.

Завод „Рабочий металлист“.

Выработано было 271,135,5 учетных единиц изделий против 392.807 учетн. единиц в 1921-22 г., что дает 69,2%.

Причина уменьшения выработки—остановка завода, в виду выявившихся финансовых и организационных дефектов, до остановки завода наблюдались затруднения по сбыту, недостаток реальных оборотных средств, большая затрата времени на ремонты и т. п., также не позволявшие поднять выработку.

1-я Государственная типография.

Выработка продукции на 53.835 р. 71 к. зол.
Против примерно 60.485 р. 50 к. „
что дает 89,1%.

Причина уменьшения нагрузки—конкуренция со стороны других типографий г. Костромы и недостаток в связи с этим заказов.

Остальные предприятия существенного в выяснившееся положение не вносят.

Всего стоимость продукции в 1922-23 г. составляет—6.661.400 р. 87 к. против 5.506.713 р. 63 к. за 1921-23 г., что дает увеличение выработки на 21,0%.

Сравнение довоенной выработки заводов с современной при расценке по одним и тем же ценам на 1-е октября 23 года дает следующие результаты.

ОБЪЕДИНЕНИЯ ИЛИ ПРЕДПРИЯТИЯ.	Количество предприятий, принят. в отношение.	Стоимость выработки в довоенное время.		Стоимость выработки в 1922-23 гг.		% к довоен.
Костромлес	по 11 п.	1230227	30	831630	21	67,6
Кожтрест	5	1755812	—	1643678	50	93,6
Промторг	14	6109790	45	3578653	72	58,6

Из приведенной выше таблицы видно, что несмотря на сравнительную против прошлого года успешность работы предприятий, большая часть предприятий все еще имеют значительный недогруз и далеко не достигают норм выработки довоенного времени, причиною чего как и неполной выработки программы является недостаток оборотных средств.

Финансовое положение промышленности.

В истекший операционный год ГСНХ начал свою деятельность с оборотным капиталом в сумме—до 1.900.000 рублей золотом при общей потребности в оборотных средствах согласно эксплуатационной сметы в сумме—до 6.400.000 рублей золотом.

Для покрытия указанной цифры сметных расходов и устойчивого финансового положения промышленности необходимо таким образом, чтобы капитал этот сделал в течении года оборот не менее 3-х раз в год. Между тем в предприятиях деревообрабатывающей промышленности по характеру их производства оборот капитала не может превышать один—полтора раза в год. Кожевенная промышленность с продолжительностью производственного процесса в течении 7-ми месяцев дает оборотный капитал два раза в три года, а с присоединением сюда обувного производства получает его обратно через 10—11 месяцев. Следовательно с исключением из общего капитала ГСНХ средств, обращающихся в деревообрабатывающей и кожевенной промышленности циркуляция остальной части его должна удвоиться. Фактически оборот капитала, как видно из приведенной ниже таблицы далеко не достигает необходимой быстроты, в результате чего по истечении первой же четверти года обнаружился значительный недостаток оборотных средств.

Наименование объединения или предприятия.	Оборотный капитал в золотых руб.	На какое число.	Оборот по реализац. прод. и обор. фонда.		Оборот капитала за год.
Кожтрест	364.254	1/X-22 г.	483.405	12 м.	1,32
Костромлес	638.435	1/X-22 г.	1.014.531	„	1,59
Промторг	462.265	16/III-23 г.	792.359	7½ м.	2,73
„Вегулит“	19.273	1/II-23 г.	4088	6 м.	0,42
„Рабочий металлист“	259.373	1/XI-22 г.	252.319	11 м.	1,60
Буйский хим. зав.	9883	1/I-23 г.	22.158	9 м.	2,24

Оборотный капитал Кожтреста на 1-ое октября 1922 года составлял 364.254 руб. в то время как расход по производственной программе его по исключению кожевенного завода № 3 исчислялся в сумме до 530.000 руб. Фактический оборот капитала за год составлял 1,32.

Таким образом оборотный фонд треста при наличном в то время числе работающих предприятий оказался недостаточным, что сказалоь в недостаточной заготовке сырья в осенний сезон, в простое Кологривского № 5 завода за недостатком химических дубителей, в недостаточной выгодной реализации некоторой партии готовой обуви из оборотного фонда и, наконец, во временной приостановке работ на фабрике обуви за невозможностью реализации ее продукции в течении летних месяцев.

Костромлес при организации объединения получил 638.435 руб. Между тем финансовым планом предусматриваются расходы на прошлый операционный год в 1.627.078 руб., причем расход превышал предполагаемый доход и дефицит был предусмотрен самой сметой, в результате чего объединение в течении всего года испытывало острые финансовые затруднения.

Промторг получил в оборотный фонд 462.265 руб. При рассмотрении производственной программы и финансового плана объединения выяснилось значительное несоответствие оборотного капитала намеченной программой всего объединения в целом. Ряд предприятий должен был работать с значительной недогрузкой.

В результате тщательного анализа финансового плана объединения сразу же встал вопрос о необходимости закрытия имеющих наименьший удельный вес в общем балансе объединения предприятий картофеле-герочной промышленности, каковые в числе 5-ти и были сданы в аренду сельско-хозяйственной кооперации, представлявшей в данной отрасли промышленности серьезного конкурента на местном рынке.

Объединение Вегулит получило в оборотный капитал 19.273 руб. золотом при задании в 76.000 руб., то есть требовался оборот капитала 4 раза в год.

В виду затруднений в сбыте черного порошка, составляющего значительную часть в общей выработке объединения работа его шла все время в условиях крайнего финансового напряжения и даже отсутствие средств на надлежащее переоборудование завода по переработке порошка.

Завод „Рабочий металлист“ при переводе на хозяйственный расчет в ноябре месяце минувшего года получил в оборотный фонд различных материалов и денежных ценностей на сумму 259.373 рубля.

В силу несоответствий в оборудовании, а также общих для того времени условий металлической промышленности: резкого несоответствия цен на сырье и готовые изделия завод все время испытывал недостаток средств и субсидировался ГСНХ. Финансовые затруднения завода в апреле—мае достигли крайнего напряжения, ГСНХ за отсутствием средств не мог производить дальнейшего субсидирования и завод вынужден был временно закрыться.

Оборотный фонд Буйского химического завода на 1-ое января 1923 года исчислялся в сумме 9883 рубл. золотом. Еще при переводе завода на хозяйственный расчет в апреле 22 года предполагалось, что завод получит дополнительный оборотный фонд для своего основного производства (борной кислоты), работающего на импортном сырье. За недостатком средств у ГСНХ пополнить оборотный фонд не представилось возможным, а при имеющихся средствах завод не мог вести это производство. Такое тяжелое положение завода продолжалось до самого конца минувшего операционного года.

Кроме выяснившегося несоответствия размера оборотного капитала отдельных Обединений и предприятий их производственным возможностям необходимо отметить, как общее для всех их явление, то обстоятельство, что часть оборотного фонда не являлась реальной.

В оборотный фонд на 1-ое октября 1922 года включено было весьма большое количество малоценных материалов, остававшихся в предприятиях от выработки предшествовавших лет и являвшихся вследствие этого в большинстве случаев мертвым капиталом.

Кроме того оценка этого фонда страдала еще тем недостатком, что в то время не были точно установлены методы перевода стоимости его на золотой рубль. Оценка оборотного фонда носила характер приблизительный и в некоторых случаях привела к существенным ошибкам.

Торговая деятельность промышленности ГСНХ.

Торговые операции подведомственными ГСНХ Обединениями и предприятиями, как автономными организациями, проводились самостоятельно.

Общий торговый оборот промышленности ГСНХ за отчетный период выражается в сумме . 4.176.671—24 р. зол.;
 по продаже 2.947.658—43 " "
 по покупке 1.229.012—81 " "

Динамика оборотов отдельных обединений и предприятий и распределение операций по социальному положению участвовавших в них контрагентов характеризуется следующими цифровыми данными:

К о ж т р е с т .

Четверти года.	Продажа				Покупка							
	в зол. руб.	Рост обор. в % отн. к 1 ч.	Государ. учреждения	Кооперат. организации	Частн. фирм и лиц.	в зол. руб.	Рост обор. в % отн. к 1 ч.	Государ. учреждения.	Кооперат. организации	Частн. фирм и лиц.		
I.	115053	30	100	8	3,1	88,9	84152	22	100	68,6	—	31,4
II.	121627	84	105,7	23	5	72	69653	25	74,4	47,7	22,4	29,9
III.	97570	63	84,8	11,7	3	85,3	85947	26	102,1	5,2	—	94,8
IV.	148153	65	128,7	4,3	1,4	94,3	42787	38	50,8	2,5	14,2	83,3
Итого	482405	42					275540	11				

К о с т р о м л е с .

Четверти года.	Продажа		Рост обор. в % отн. к 1 ч.					Покупка		Рост обор. в % отн. к 1 ч.				
	в зол. руб.		Государств. учреждения.	Кооператив. организац.	Част. фирмы и лица.			в зол. руб.		Государств. учреждения.	Кооператив. организац.	Част. фирмы и лица.		
I.	154927	64	100	55,4	7,7	36,9	28864	48	100	97,4	—	2,6		
II.	364775	44	235,4	49,5	13,6	36,9	52798	66	183,0	56,6	28,2	15,2		
III.	271696	82	175,3	85,9	—	14,1	143388	74	496,8	94,9	—	5,1		
IV.	223131	28	144,0	76,0	—	24,0	23452	69	81,3	79,2	10,8	10,0		
Итого .	1014531	18					248504	57						

Губснабторг—Промторг.

I.	169967	11	100	35,6	19,1	45,8	64004	81	100	58,8	35,1	6,1		
II.	117984	65	69,4	53,6	20	26,4	55347	50	86,5	74,9	11,5	13,6		
III.	332498	13	195,6	70,3	16,0	13,7	161348	63	252,1	90	3,8	6,2		
IV.	459861	15	260,5	32,6	61,7	5,7	267315	16	417,7	39,1	21,3	39,6		
Итого .	1080311	04					548016	10						

Объединение „Бетулит“.

I.	—	—	—	—	—	—	—	—	—	—	—	—		
II.	—	—	—	—	—	—	—	—	—	—	—	—		
III.	4059	98	100	68,2	—	31,8	1149	71	100	60,9	0,3	38,8		
IV.	28	13	0,6	0,4	5,9	93,7	43	86	3,9	0,7	6,6	92,7		
Итого .	4088	11					1193	57						

Завод „Рабочий металлист“.

I.	37395	41	100	14,5	4,7	80,8	36967	42	100	92,2	0,1	7,7		
II.	67139	27	179,5	64,8	8,3	26,9	45915	49	124,2	92,2	0,7	7,1		
III.	40814	34	109,1	80,6	1,3	18,1	13633	61	36,9	86	0,2	13,8		
IV.	115795	55	309,7	90,3	2,8	6,9	27094	25	73,6	87,6	4,3	8,1		
Итого .	261144	57					123710	77						

Буйский химический завод.

I.	2247	18	100	18	—	82	1623	10	100	64,3	—	35,7		
II.	4916	53	218,5	16	—	84	2238	47	200,0	39,6	—	60,4		
III.	7848	74	348,8	62,2	—	37,8	3942	09	243,2	85	—	15		
IV.	9392	37	417,1	35,3	—	64,7	1155	88	613,6	—	—	100,0		
Итого .	24404	82					9959	54						

I-я Государственная типография.

I.	9817	45	100	91,7	6,7	1,6	1368	89	100	92,2	2	5,8		
II.	17030	32	173,5	82,4	12,8	4,8	2840	06	207,3	68,3	26,1	5,6		
III.	8400	88	85,5	65,1	29,3	5,6	2588	49	189,1	14	13,2	72,8		
IV.	18337	88	186,7	76,8	18,7	4,5	2532	17	184,7	30,1	18,1	51,8		
Итого .	53586	53					9329	61						

Сунонно-ткацкая мастерская.

Четверти года.	Продажа		Рост обор. в % отн. к 1 ч.				Покупка		Рост обор. в % отн. к 1 ч.				
	в зол. руб.		Государств. учреждения.	Кооператив. организац.	Част. фирмы и лица.	Государств. учреждения.	Кооператив. организац.	Част. фирмы и лица.	Государств. учреждения.	Кооператив. организац.	Част. фирмы и лица.		
I.	4797	82	100	66,1	—	33,9	5652	49	100	56,8	—	43,2	
II.	930	56	19,4	69,2	—	30,8	—	—	—	—	—	—	
III.	—	—	М а с т е р с к а я				—	—	—	—	—	—	—
IV.	—	—	М а с т е р с к а я				—	—	—	—	—	—	—
Итого .	5728	38					5652	49					

Швейная мастерская.

I.	15286	89	100	45,3	2	52,7	3750	61	100	39,9	18,5	40,6
II.	6171	49	40,5	67,8	—	32,2	3355	44	89,6	61,3	—	38,7
III.	—	—	М а с т е р с к а я				—	—	—	—	—	—
IV.	—	—	М а с т е р с к а я				—	—	—	—	—	—
Итого .	21458	38					7106	05				

Повышение цен на фабрично-заводские изделия, резкое несоответствие их с ценами на сельско-хозяйственные продукты и наблюдавшееся в течение почти всего года падение их, как это видно из приведенной выше таблицы, отразилось и на торговой деятельности нашей местной промышленности, создавая серьезные заминки в сбыте, наиболее характерными из которых являются: депрессия по сбыту готовой обуви в летние месяцы и лесных шпильных материалов в течении всей 3 и 4 четвертей года.

В отношении других производств (продукты сельско-хозяйственной и химической промышленности—Объединения „Промторг“) хотя мы и видим значительное развитие оборотов, тем не менее общая неблагоприятная конъюнктура рынка минувшего года, как это можно видеть из приводимой ниже таблицы движения розничной торговли Промторга с июня, т. е. с момента наиболее резкой депрессии, также ставила его в условия крайне неблагоприятные для развития торговой деятельности, задерживая темп общего товарного оборота объединения.

М Е С Я Ц Ы.	Обороты магазинов в тысячах руб. золотом.
Июнь	57,6
Июль	43,6
Август	39,1
Сентябрь	34,1

В отношении рынков сбыта продукции промышленности ГСНХ и состава их контрагентов может быть отмечено следующее.

Как общее правило местный рынок не в состоянии поглотить всю продукцию местной промышленности и большая часть ее сбывается на иногороднем рынке. У различных видов промышленности потребность в иногороднем рынке колеблется довольно значительно—в среднем можно считать, что за пределами губернии реализуется около 60% всей продукции. В частности спирто-порошковые заводы все вырабатываемые ими продукты реализуют на Московском рынке.

Костромлес реализует там же до 70% пильных материалов, завод „Рабочий металлист“ до 65%, Кожтрест до 50% кожи и свыше 60% готовой обуви, продукты сельско-хозяйственной промышленности точно также большей частью находят себе сбыт в Москве или на Украине и на Северо-Востоке России.

Контрагентами по продаже являются главным образом государственные учреждения и предприятия и частные лица и лишь в очень малой степени кооперативные объединения. Причем у предприятий выпускающих или законченный производством продукт (патока, глюкоза, пильный материал и т. п.) или нуждающийся в дальнейшей фабрично-заводской обработке (порошок, спирт), покупателями являются главным образом государственные организации, по предприятиям же, выпускающим продукт незаконченный выработкою и могущий быть потребляем в ремесленном производстве (готовая кожа, химические материалы), покупателями являются по преимуществу частные лица.

Подобное же явление наблюдается при рассмотрении и закупочных операций, где точно также первое место в качестве поставщиков занимают государственные органы и частные лица и последнее кооперативные объединения, хотя в общем в этом случае влияние частных лиц заметно ослабляется и соответственно усиливается влиянием государственных и кооперативных организаций, что говорит за более здоровую политику объединений и предприятий ГСНХ в этом отношении.

Арендная промышленность.

К началу отчетного периода из подведомственных ГСНХ предприятий состояло в аренде 14 предприятий; в течение года по трем предприятиям расторгнуты заключенные ранее договоры, одно предприятие—типография, находившаяся в аренде у редакции газеты „Красный Мир“, передано ГЭС, и вновь сдано в аренду 10 предприятий.

По отдельным отраслям промышленности и социальному положению арендаторов, сданные в аренду предприятия распределяются следующим образом:

Наименование отрасли промышленности.	Число предприятий.	Из них арендованы:			
		Госуд. учрежд.	Коопер. орган.	Трудов. артел.	Частн. лица.
Сельско-хозяйственная . . .	10	—	9	—	1
Деревообрабатывающая . .	8	6	—	—	2
Кожевенная	1	1	—	—	—
Текстильная	1	—	1	—	—
Швейная	1	—	—	1	—
В с е г о	21	7	10	1	3

По числу сданных в аренду предприятий, как видно из этой таблицы, на первом месте стоит сельско-хозяйственная промышленность, второе место занимает деревообрабатывающая и, наконец, идут отдельные предприятия различных отраслей промышленности.

Арендаторами являются в большинстве случаев 47% кооперативные организации и 33%—государственные учреждения, остальные арендаторы составляют 20%,—из них: частные лица 15% и трудовые артели 5%. Бывшие владельцы принимают участие в двух предприятиях.

Сопоставление мощности предприятий с работавшей частью промышленности ГСНХ дает следующие результаты:

	Число рабочих на 1/х—23 г.		Мощность механ. силы.	
	Арендная промышленность	214	10%	496,а
Промышленность Г. С. Н. Х.	1779	90%	258,в	81,3%
В с е г о	2105	100%	2655,а	100%

Таким образом по числу рабочих и мощности силового оборудования, значение арендной промышленности в общем балансе промышленности ГСНХ крайне не велико, за исключением картофеле-терочного производства, каковое в настоящий момент находится почти исключительно в руках кооперации.

Срок аренды для отдельных предприятий различный—от 2 до 12 лет, в большинстве случаев шестилетний и в трех случаях 12-ти летний (картоф.-терочн. заводы), последнее обстоятельство стоит в полной зависимости от продолжительности ремонта, потребного для восстановления этих предприятий.

Из общего числа арендных предприятий фактически работало в течение отчетного года 9 предприятий. Наибольшую производительность проявили заводы по производству пищевых продуктов, из которых один (пивоваренный) превысил установленный договором минимум в 2½ раза и другой (картофеле-терочный) выработал 75 проц. этого минимума. Следующим по успешности идут лесопильные заводы с мукомольными при них поставками и последнее место занимает красильно-набивное производство.

Арендная плата исчислялась в процентах к обороту предприятия, колеблясь в зависимости от характера предприятия от 10 до 30 проц. и определялась в денежных единицах, и только по одному картофеле-терочному заводу она взималась натурой. В общем натуральная оплата составляла—доли процента—около 0,15 проц.

Всего за отчетный период получено в счет арендной платы 22.482 руб. 64 коп. золотом.

Следовало получить из расчета обусловленного договорами ром—13.048 р. 24 к. золотом.

Разница между ожидаемой к поступлению и фактически поступившей арендной платой объясняется перевыработкой по пивоваренному заводу. За исключением же этого завода оказывается недополученным арендной платы согласно приведенных выше исчислений около 2236 руб. золотом, каковая разница обуславливается недобыработкою установленного договором минимума.

Наиболее аккуратными во взносе являются предприятия, наладившие свою работу и выполняющие обусловленный договором минимум, и наименее аккуратными оказались предприятия, работавшие частично.

То же самое наблюдается и по отношению к взятым на себя обязательствам по ремонтам, которые предприятиями, работавшими в полном объеме, выполнялись иногда в размерах, превышающих обусловленные договором, предприятиями же, работавшими частично или совсем не работавшими, совершенно не выполнялись, это обстоятельство в связи с задержкою в ходе работ побудило ГСНХ прибегнуть к расторжению заключенных договоров и устранению неаккуратных

контрагентов. В отчетном периоде это коснулось только двух заводов—лесопильного и текстильного (каменный корпус), арендованных бывш. их владельцем, но в дальнейшем оно должно будет постепенно захватить и других неисправных арендаторов.

Кроме предприятий мелкой и средней промышленности на территории губернии действуют два Об'единения областного и всероссийского значения—„Об'единение Льняных Фабрик“ и Трест „Средне-волголес“.

„Об'единение Льняных Фабрик“.

С 1-го мая 1923 года Костромская группа льняных фабрик получила наименование: „Костромская Об'единенная Льняная Фабрика“, в состав которой вошли следующие отделы:

1. Лenoпрядильно-ткацкий отдел—бывшей Большой Костромской фабрики. Оборудование—45672 прядильных веретена и 2952 крутильных, ткацкая имеет 850 станков.

2. Лenoпрядильно-ткацкий отдел—бывшей Запрудненской ф-ки. Оборудование—21348 прядильных веретен и 2800 крутильных и 483 ткацких.

3. Лenoпрядильно-ткацкий отдел—бывшей Опалихинской ф-ки. Оборудование 924 прядильных веретена и 70 ткацких станков.

4. Бумаго-прядильно-ткацкий отдел—бывшей бумаго-прядильной ткацкой фабрики. Оборудование—61780 прядильных веретен и 11028 крутильных и 75 ткацких станков. К нему же принадлежит ленто-ткацкое отделение.

Входившая в Костромскую группу—Чернореченская ф-ка ликвидирована за убыточностью и машины и орудия перенесены в отдел бывш. Костромской и Запрудненской фабрик. Нерехтская ф-ка выделена в самостоятельную хозяйственную единицу.

Таким образом, полное оборудование „Костромской Льняной Фабрики“ составляет:

Веретен лenoпрядильных	67944 шт.
” крутильных	5752 ”
” бумаго-прядильных	61780 ”
” бумаго-крутильных	11028 ”
Станков лeno-ткацких	1403 ”
” бумажных	75 ”
” ленто-ткацк. бум.	30 ”

В течение отчетного периода в среднем было в работе 46306 лeno-прядильных веретен ежедневно, 28000 бумаго-прядильных, 1038 лeno-ткацких станков и 27 для бумажного трико.

Если принять простой довоенного времени в 10%—из-за невыхода рабочих, что можно принять за норму, т. е. 10% неиспользованного оборудования, % использования оборудования фабрики в отчетный период определяется для лenoпрядильни в 76% довоенного оборудования, лeno-ткацкой в 82%, бумаго-прядильни в 51%; бумаго-ткацкая в довоенное время не использовала полного оборудования, так что сравнения по ней не дается.

Сравнение выработки современной и довоенной дает следующие результаты:

Выработка за истекший год была:

Льняной пряжи 266224 п. при среднем номере ее около 17 номера.

Ткани—16898525 кв. аршин среднего номера пряжи примерно номер 19-й.

Принимая во внимание сокращение рабочего времени, изношенность машин и неполный % использования оборудования, результат работы прошлого года по отношению к главной продукции ф-ки—ткани выразится в 60,4% от довоенной выработки. По сравнению с выработкой ф-к за срок с 1-го апреля 22 г. по 1 апреля 23 года, наблюдается определенный подъем, но неизжитый еще недостаток на рынке высоких льнов, а также недостаток в некоторых материалах и деталях машин, в силу денежных затруднений, мешает развернуть работу ф-ки в том масштабе, как это допускает мощность предприятия.

Основное сырье фабрики лен и хлопок. Лен собственными средствами заготавливается в весьма небольшом количестве: за отчетный период своим заготовительным аппаратом куплено только 17.709 пуд. 28 ф. из всего приобретенного количества 410.402 п. остальное количество приобретено через посредство разных государственных организаций. На производство своей фабрики пошло 350.323 п. 11 фн. На 1-ое октября 22 г. налицо льняных материалов было 230.233 п. 07 фн., на 1 октября 23 года остаток был 261.343 пуда, какого количества хватит до 1 апреля 24 года.

Трудность задачи в области снабжения сырьем заключается в приобретении высоких сортов льна, в каковом вообще чувствуется недостаток. В остальных сортах недостачи не наблюдается. Таким образом обеспеченность сырьем ф-ки надо считать удовлетворительной.

Значительно хуже обстоит дело с хлопком в виду неоправдавшихся надежд на урожай в Туркестане. На 1-ое октября 22 года было 60975 п. 34 фн., приобретено за год 27.624 п. 14 фн., на производство пошло 66.733 пуда 32 фн. и остаток на 1-ое октября 1923 года—21.866 п. 16 фн., какого количества хватит только до 1 января 24 года.

Топливо—дрова для ф-ки заготавливается по преимуществу своим заготовительным аппаратом и наибольшая часть покупается у организаций. Жидкое топливо приобретается Льноправлением. За отчетный год топлива в переводе на дрова израсходовано 32500 куб. саж.,—расход равный довоенному периоду. Главная причина перерасхода дров заключается в неполной нагрузке ф-ки, затем идет трудно учитываемое качество топлива, отпуск дров организациям и учреждениям и т. п. В общем перерасход надо считать до 25 проц.

Число рабочих за истекший год по льно-прядельно-ткацкому отделу в среднем составляло 8772 чел. и по бумаго-прядельно-ткацкому отделу—925 чел. Средний невыход за год для льняного отдела 14,5 проц. и для бумажного 16 проц. Если не считать прогулом законные отпуска, то в общем прогул рабочих в настоящее время не превысил довоенный, который был 10—11 проц.

Что касается заработной платы рабочих, то уже за прошлый отчетный год, принимая во внимание сокращение рабочего времени ее можно считать довоенной. В настоящее время ее можно считать для 1-го разряда достигшей до полной довоенной, если оценивать продукты прожиточного минимума, для большей же массы она едва ли достигает довоенной за исключением небольших групп высокой квалификации, заработок которых пожалуй даже превышает и довоенный.

Резюмируя все вышеизложенное, надо признать, что работа ф-ки протекала за истекший год по сравнению с прошлым в более благоприятных условиях. На 1923-24 г. задание ф-ки увеличено, но трудно сказать, каково будет фактическое его выполнение, так как Льноправление нуждается в денежных средствах и поэтому трудно изживаются тормозящие работу недостатки в материалах и деталях ма-

шин, кроме того требует замены устарелое оборудование машин-двигателей.

Объединение „Средневолголес“.

На территории губернии из предприятий указанного объединения, в общем числе 54 заводов при количестве рам—115, имеются—3 предприятия с числом рам—10.

По числу рам эти заводы распределяются следующим образом:
Двухрамных—1, трехрамных—1, свыше 4-х рам—1.

В виду того, что данные по всем операциям объединения суммируются по всему объединению без подразделения на территории отдельных губерний, ниже приводятся данные характеризующие работу объединения в целом, причем настоящий обзор охватывает собою лишь первую половину операционного года, за отсутствием в связи с нахождением Правления Объединения в Москве, полного годового отчета.

В течение 1-го полугодия 1922—23 операционного года Средневолголес имел следующую программу по лесозаготовкам:

Задание: заготовка лесоматериалов	120.000 кб. саж.
„ дров	87.000 кб. саж.

Итого 207.000 кб. саж.

Вывозка лесоматериалов	120.000 кб. саж.
„ дров	87.000 кб. саж.

Итого 207.000 кб. саж.

Выполнение: заготовка	62%
вывозка	67,6%

с незначительным сравнительно расхождением по выполнению программы к лесоматериалам и дровам.

Процент использования всех заводов объединения за 1922—23 операционный год составлял:

По числу заводов 68,5%, числу рам 68,7% и по мощности установок 70,2%.

В течение 1-го полугодия 1922—23 г. работа заводов характеризуется следующим образом:

	Программа	Выполнение	% выполнения
Распиловка сырья кб. ф.	6.184.900	8.044.410	131
Число рамосмен	5.544	6.083	109
Пропуск рамосмены	1.106	1.322	119

Состояние сырья и пильных материалов на заводах объединения к моменту приемки и на 1-ое Мая с. г. видно из следующих цифр:

	Сырье	Пильный материал
В момент приемки	5.905.400 кб. ф.	3.205.000 кб. ф.
1-е Мая 1923 года	13.062.300 „ „	3.682.000 „ „

Товарный оборот по реализации продукции со времени образования Объединения (1 марта 1922 года) по 1 июня 1923 года выражается в сумме—1.686.414 руб. золотом.

По категориям покупателей проданная продукция распределяется следующим образом.

Госорганам продано на	1.406.251 р.	—83,4%
Кооперации „ „	2.661 р.	— 0,2%
Частным лиц. „ „	277.502 р.	—16,4%

Проданная и сданная продукция за время с 1 марта 1922 года по 1-е марта 1923 года распределялась по местам вывоза следующим образом.

ГУБЕРНИИ	Пилен. мат. и шпалы.	Кругл. лес и дрова.	В с е г о.	% от итога.
Костромск. и Ив. Воз. . .	1.966.398	1.293.190	3.259.588	51,5
Нижегородская : . . .	993.662	970.000	1.963.662	31,0
Владимирская . . .	660.331	451.040	1.111.371	17,5

Итого . . . 3.620.391 к.ф. 2.714.230 к.ф. 6.334.621 к.ф. 100

По рынкам проданная продукция характеризуется следующими цифровыми данными:

Центральной промышленный район . . .	5.127.621 к. ф. древес.
Юго-восток	850.000 " " "
Украина	357.000 " " "

Итого 6.334.621 к. ф. древес.

Частная промышленность.

Предпринятый Г.С.Н.Х. в марте месяце учет и регистрация предприятий частной промышленности еще не закончены.

Единственным материалом в настоящее время в отношении этой промышленности являются данные промышленной переписи, произведенной в декабре 1922 года, которая кстати сказать, как охватившая одни лишь поселения городского типа, полной картины состояния промышленности губернии дать не может.

По означенной переписи в городских поселениях губернии насчитывается 1.625 предприятий, из них:

1.491 или 91,69%	принадлежащих частным лицам.
112 " 6,89%	государству.
23 " 1,42%	кооперации.

По числу предприятий частная промышленность таким образом занимала первое место; между тем, если взять количество занятых рабочих в каждом предприятии и стоимость выработки, то оказывается, что этот вид промышленности играл крайне незначительную роль и преобладающее значение оставалось за государственной промышленностью, занимавшею

13.587 лиц или 85,75% и выработывавшей 82%, в то время как в частной промышленности:

1.990 лиц или 12,56%	выработывавшей 17%	и в кооперативной
167 лиц или 1,69%	"	1%.

Таким образом по размерам своего производства частная промышленность является по преимуществу кустарной, а по числу занятых в ней рабочих под видом этой промышленности мы имеем дело исключительно с самой рудиментарной формой промышленности—ремесленничеством.

Что касается кооперативной промышленности, то она и по размеру своих предприятий и по характеру их работы приближается к государственной, но вообще значение ее для губернии крайне незначительно.

Торговля.

Накануне революции в Костромской губ., по сведениям подат- **Дореволю-**
ных инспекторов, насчитывалось всего 4484 торговых предприятия с **ционный пе-**
оборотом в 43.196.000 рублей. **риод.**

Рост торговых оборотов за 1915—16 год можно видеть из сравне-
ния оборотов за 1915 и 1916 годы по одним и тем же предприятиям:
по 1097 предприятиям в городах обороты были:

в 1915 году 16146 тыс. руб.
" 1916 20102 " "
Увеличение на 24%

Такой чрезвычайный рост оборотов может быть объяснен только
влиянием войны и начавшимся ростом цен и падением курса рубля.
Тем не менее обороты 1915 и 1916 годов можно считать близкими к
действительности.

В городах было сосредоточено 40% предприятий с оборотом 75%
общего оборота по губернии.

	Предприятий.		Оборот 1916 года	
	Число.	%	Сумма.	%
В городах	1789	40,1	32390000	75,0
" сельских местн.	2695	59,9	10806000	25,0
Итого	4484	100	43196000	100

Средний оборот одного предприятия в городе равнялся 17,3 тыс.
рублей, а в сельских местностях— 4 тыс. рублей.

По уездам торговля была развита не равномерно: как видно
из следующих данных:

	В селениях				В городах			
	Число предпри- ятий.	%	Сумма оборота 1916 г.	%	Число предпри- ятий.	%	Сумма оборота.	%
Буйский	418	15,5	335000	3,3	125	7,0	2080000	6,4
Галичский	418	15,5	1545000	14,3	184	10,2	3780000	11,6
Кологривский	493	18,2	3060000	28,3	144	8,0	2488000	7,7
Костромской	544	20,3	3050000	28,1	1015	56,8	21021000	65,0
Нерехтский	439	16,3	1559000	14,4	150	8,4	1602000	4,9
Солигаличский	228	8,5	832000	7,7	100	5,6	902000	2,8
Чухломский	155	5,7	425000	3,9	72	4,0	517000	1,6
По губернии	2695	100	10806000	100	1789	100	32390000	100

Городская торговля почти на 2/3 была сосредоточена в Костром-
ском у., в Костроме, Судиславле, Красном и Б. Солях, но из них на
Кострому приходится 18580000 оборота из 21021000 руб.

Из всего торгового оборота по губернии на один город Кострому
приходилось 43,2%. После Костромы первое место принадлежит Га-
личу и затем Бую. Остальные города стоят на одном уровне с селом

Красным Костромского у., а Чухлома уступает даже Б. Солям и занимает последнее место в ряду крупных торговых пунктов в губернии.

По торговле в сельских местностях на первом месте стоят Костромской и Кологривский у., затем Галичский и Нерехтский и на последнем—Чухломский и Буйский. Сопоставляя общий оборот сельской торговли с сельским населением, получим следующие цифры:

	Население по переписи 1916 г.	Торговый оборот 1916 г.	На одного жителя—рублей оборота.
Буйский	74158	335000	4,5
Галичский	111681	1545000	13,9
Кологривский	114370	3060000	26,8
Костромской	151229	3050000	20,2
Нерехтский	61558	1559000	25,2
Солигаличский	61037	832000	13,6
Чухломский	49700	425000	8,6
По губернии	623733	10806000	17,4

Этот оборот сельской торговли на 1 жителя не исчерпывает всего оборота сельского населения, так как оборот городской торговли в значительной своей доле также падает на сельское население. Так очень малый оборот по Буйскому у., должен быть объяснен тем, что большая часть населения этого уезда имеет связь с Костромой и Бум,—с двумя крупными торговыми центрами.

**Современная
торговля.**

Современная торговля, как результат новой экономической политики, еще не достигла полного развития и не окрепла в организационном отношении.

По сведениям Губфо, торговые обороты в бюджетном 1922-23 г., выразились цифрами:

За 1-ю четверть (окт.—декабрь 22 г.)—	1.556.699 руб. зол.
„ 2-ю „ (январь—март 23 г.)—	3.302.294 „ „
„ 3-ю „ (апрель—июнь 23 г.)—	4.934.634 „ „
„ 4-ю „ (июль—сент. 23 г.)—	4.121.800 „ „

Эти цифры позволяют утверждать, что современные обороты значительно меньше дореволюционных.

В то время как в дореволюционной торговле господствующее положение занимала частная торговля, в современной—выдвигается государственная и кооперативная:

Оборот в золотых руб.

	Госорган.	Кооперац.	Частных.	Итого.
1-я четверть—	102.439	288.694	1.165.571	1.556.699
2-я „	541.631	743.685	2.016.979	3.302.294
3-я „	1.302.772	868.317	2.763.545	4.934.634
4-я „	718.120	955.240	2.448.440	4.121.800
	Т о ж е в %/о.			
1-я „	6	19	75	100
2-я „	17	22	61	100
3-я „	26	18	56	100
4-я „	20	24	56	100

За минувший бюджетный год, как видно из этих цифр, торговля не только расширилась вообще, но и изменилась в своей организации. В первой четверти 75 проц. торговли было в руках частных предпринимателей и только 6 проц. у госорганов. Но уже во вторую четверть участие частных торговцев унало до 61 проц., а затем еще по-

низилось до 56 проц. В это же время быстро росла государственная торговля, поднимаясь с 6 проц. до 17 во вторую четверть, до 26 проц. в третью и только в четвертую снизилась до 20 проц. Участие кооперации колебалось от 19 до 24 проц.

Более подробные сведения о городской торговле дает перепись 1923 года. По Костромской губ. перепись дает следующие цифры:

Перепись торговых предприятий в городах в марте 1923 г.

	Число предприятий.				Сумма оборота, в дензнаках 23 г. за окт.—дек. 22 г.			
	Госуд.	Кооп.	Част.	Итого.	Госорганы	Коопер.	Частные.	Итого.
Кострома	37	47	757	841	2304376	2319227	9088444	14212047
Судиславль	—	2	25	27	—	51000	136500	187500
с. Красное	—	4	97	101	—	8707	545800	554507
В.-Соли	1	2	59	62	—	8604	210000	218604
Буй	4	5	144	153	51367	542178	758450	1351994
Галич	7	7	202	216	499381	392964	1184500	2076845
Кологрив	4	2	58	64	19000	?	1103500	1122500
Парфентьев	—	2	40	42	—	14000	91000	105000
Нерехта	5	8	245	258	5435	267088	1236500	1509023
Солигалич	5	3	54	62	—	58344	137986	196330
Чухлома	4	2	57	63	524	43042	135000	178567
Итого	67	84	1738	1889	2880085	4205154	14627679	21712917
В %	3,6	4,4	92,0	100	13,2	19,3	67,5	100

Если сумму оборота перевести по курсу конца ноября—11,43 р., то общий оборот за три месяца выразится суммой 1899643 руб., а годовой—7598572 руб., что составит 24,8% оборота за 1916 год.

В торговых предприятиях было занято 3457 лиц, из них—1179 наемных рабочих и служащих.

Предприятия.	Всего занято лиц.	В том числе по найму.
Государств.	514	512
Кооперативные	631	494
Частные	2312	173
Итого	3457	1179

Что касается вывоза из пределов губернии и ввоза, то главнейшими товарами, вывозимыми из губернии являются: лен и изделия из него, продукты картофеле-герочной промышленности—крахмал, патока и глюкоза, сыр, махорка, лесные материалы, обувь и серебряные кустарные изделия.

Ввоз и вывоз.

Преобладающее значение в биржевых оборотах падает на сделку с хлебофуражем. За время с 1-го октября, когда биржевой оборот получил более значительное развитие, до 1-го октября текущего года сделки с хлебофуражем составляют 73% общего оборота, выражаясь в 120.120 тысяч рублей при общем обороте 163.233 тысячи рублей. На следующем месте стоят обороты с прочими продуктами питания и с колониальными товарами, составляющие 15% всей суммы сделок отчетного периода. Далее следуют текстильные товары, составляющие 6% и химические 3%. Сделки с остальными товарами выражаются в незначительных цифрах.

Костромская товарная Биржа.

При рассмотрении внебиржевых сделок, регистрируемых на Бирже с 1-го декабря 1922 года, участие отдельных категорий товаров выражается следующими процентами к общей сумме зарегистрированных

сделок (общая сумма в знаках 23 г. составляет 57.146 тыс. рублей): топливо и лесной материал 29,50%, колониальные товары 18%, изделия деревообрабатывающей промышленности 14%, хлебофураж и прочие продукты питания 12%, москательные и химические продукты 9%, текстильные 5%, обувь 4%, остальное составляют другие товары.

Из приведенного сопоставления оборотов по отдельным объектам сделок нельзя, конечно, вывести определенного заключения, так как приходится также считаться с специфическими условиями, присутствующими торговле в каждой отдельной категории. В частности можно указать на незначительный процент, падающий на сделки с мануфактурой в биржевом и внебиржевом обороте, учитываемом Биржей, между тем как, в действительности мануфактура играет существенную роль в торговле. Это является следствием того обстоятельства, что в местной оптовой торговле мануфактура весьма редко является объектом сделок, т. к. более или менее крупные партии приобретаются торговыми организациями как кооперативными, так и частными, непосредственно у производителей, главным образом в Москве. Если принимать во внимание степень влияния этих специфических условий на размеры биржевых оборотов с той или иной категорией товаров, то можно заключить, что наиболее оживленная торговля в городе происходит с продуктами и так называемыми предметами широкого потребления—хлеб, мануфактура, топливо, обувь. И едва ли будет ошибкой утверждать, что торговля с перечисленными товарами за последний год усиленно развивается. Однако и в отношении других отраслей торговли можно констатировать известный подъем, что вполне понятно: улучшающееся положение культур сельского хозяйства и в связи с этим рост покупательской способности населения, не могли не повлиять на расширение торгового оборота, тем более, что торговля наша только еще становится на ноги.

Кооперация.

В тяжелых условиях выступила кооперация на рынок. Полное **Кооперация** отсутствие собственных средств, совершенно новая конъюнктура рынка, стихийное падение ценности валюты, низкая покупательная способность населения и целый ряд других более мелких причин создали, казалось, непреодолимые препятствия к восстановлению кооперативного аппарата.

Однако, после декрета о кооперации, от 7 апреля 1921 г., профессиональные организации крупных центров быстро создали целый ряд добровольных кооперативных Обединений.

Тяжелые условия работы, показали нецелесообразность дробления сил и средств, и весь последний год идет усиленная организационная работа, в результате которой во второй половине 1923 г. на территории г. Костромы создается Единый Центральный Рабочий Кооператив.

Вот цифры говорящие о росте числа членов ЦРК за 1923 год. **Работа ЦРК.**

Январь	920 чел.	Май	2739 чел.
Февраль	956 "	Июнь	3942 "
Март	1578 "	Июль	5299 "
Апрель	2578 "	Август	6615 "

Быстро растут и торговые обороты ЦРК.

Обороты по отпуску товаров в 1923 г. в совзнаках.

Февраль	765.281 р.	Июнь	3.371.020 р.
Март	985.206 "	Июль	6.980.421 "
Апрель	1.162.670 "	Август	18.125.792 "
Май	1.670.808 "		

В разных частях г. Костромы ежедневно идет отпуск товаров из 15 магазинов ЦРК. Количество товаров отпущенных членам Кооператива за последние месяцы достигает 75% общего забора покупателей. Значительная часть товаров—собственное производство ЦРК, т. к. кооператив имеет целый ряд промышленных предприятий: фабрика „Пищевик“ с отделениями: кондитерским, хлебо-булочным, бараночным и пряничным, колбасная фабрика, четыре сыроваренных завода и свой совхоз, где имеется кузница, паровая мельница, случной и прокатный пункты.

Уездные города губернии начинают углублять свою кооперативную работу, торговые обороты городских ЕПО устойчивы и имеют **Городская кооперация.** тенденцию к расширению.

1923 год—обороты в золотых рублях.

	Галицкий Гор. ЕПО.	Буйский Гор. ЕПО.	Нерехтский Гор. ЕПО.
Январь	4962 р.	2135 р.	2939 р.
Февраль	5231 "	1778 "	2997 "
Март	4113 "	2712 "	2417 "
Апрель	2523 "	3847 "	4097 "
Май	3097 "	2361 "	4452 "
Июнь	4310 "	3512 "	5055 "
Июль	4377 "	5437 "	7090 "

Во второй половине 1923 г. идет усиленное кооперирование населения городов и Нерехта уже смогла объединить до 85% профессиональных работников, число членов Нерехтского ГорЕПО к осени достигает 967 ч.

Потребитель- Если принять во внимание, что год тому назад паевые взносы в **ная коопера-** сельских потребительных обществах или совершенно отсутствовали, **ция в де-** или исчислялись в совзнаках и в переводе на золото составляли **ревне.** совершенно ничтожные суммы, а торговые обороты были крайне слабы, то можно сказать, что та кооперативная сеть, которая к осенней кампании 1923 г. имеется по губернии—это достижение последнего года. К моменту реализации нынешнего урожая во всех уездах функционирует до 150 Потреб. Обществ, объединяющих свыше 8.000 крестьянских хозяйств.

По уездам они распределяются следующим образом:

Костромской у.	36	П. О.	Солигаличский	13	П. О.
Нерехтский	15	” ”	Чухломский	12	” ”
Буйский	12	” ”	Кологривский	40	” ”
Галичский	24	” ”			

Снабжая деревню предметами широкого потребления, организуя сбыт населением излишков сельского хозяйства, Потребит. Общества далеко не исчерпывают этим своей деятельности. Слишком много и слишком разнообразных нужд накопилось за годы войны в деревне и все их стремится охватить и удовлетворить потребительная кооперация. У редкого потребительного общества не имеется какого нибудь небольшого промышленного предприятия.

Так, по Костромскому уезду целый ряд потребительных обществ имеют сыроваренные или маслобойные заводы (Мисковское, Шаховское, Лобозовское, Богородицкое, Сакковское, Ильинское, Пушкинское).

Паровые или водяные мельницы имеются при Мало-Сольском Гуменовском, Чернопенском, Каримовском и Палкинском Обществах П-лей; прокатные или зерноочистительные пункты имеются при О-вах П-лей—Захаровском, Красносельском, Пушкинском, Минском, Каримовском; Судиславское Общество имеет ветеринарную камеру; Мисковское и Каримовское Об-ва—кирпичные заводы; Большесольское—лесопилку и известковый завод; Пепелино-Палкинское О-во, совместно с Губсоюзом, картофеле-терочный завод, Красносельское Об-во оборудовало колбасную.

По Кологривскому уезду Об-ва П-лей имеют три кирпичных завода, три водяных мельницы; Спасское и Халбужское Об-ва П-лей имеют зерноочистительные пункты, Паломское О-во пекарню, Николо-Ширское—опытное поле, при Ефремовском об-ве открыты кредитные и сельско-хозяйственные секции и выделены для этого специальные капиталы.

По Галичскому уезду целый ряд потребительных обществ озабочены организацией зерноочистительных и прокатных пунктов, ведет переговоры с Уездом, добывается возвращение национализированных сельско-хозяйственных машин, составлявших собственность потребительной кооперации и при содействии отделения Губсоюза приступает вновь к организации означенных пунктов.

В Солигаличском уезде в текущем году обращено внимание на маслоделие; сепараторы и маслобойки приобретены следующими Обществами П-лей: Солигаличским, Великовским, Вочским, Великосельским и Троицким, при тех же Обществах П-лей организованы прокатные пункты; Великосельское Об-во, кроме того, имеет кирпичный завод.

По Буйскому району Николо-Залесское Об-во имеет кирпичный завод и зерноочистительный пункт, Воскресенское Об-во оборудовало, совместно с Отделением Губсоюза, водяную мельницу.

По Нерехтскому уезду—паровые или водяные мельницы имеют Об-ва П-лей: Пружининское, Митинское, Рождественское. Обращено внимание на агрономические мероприятия (зерноочистительные и случайные пункты) в Митинском, Рождественском и Емсинском кооперативах; имеются кирпичные заводы в Вогниковском и Новленском Обществах Потребителей.

Такова разнообразная деятельность Потребкооперации по губернии.

Центром объединяющим потребительную кооперацию губернии, является Губсоюз. Все потребительные Об-ва губернии являются членами Губсоюза. Кроме того, в Губсоюз входит несколько кооперативов других видов и имеют с ними хозяйственную связь несколько крупных О-в П-лей соседних губерний. Для непосредственного обслуживания потребительных Об-в, Губсоюз имеет свои отделения: в Буге, Нерехте, Галиче и Мантурове и свои конторы и филиалы: в Чухломе, Солигаличе, Кологриве, Молвитине, Парфентьеве, Ликурге, Шушкодоме и целом ряде других торговых пунктов.

В Губсоюз на 1 сентября с. г. входило 145 кооперативов с 10.630 членами.

Заготовка товаров ведется через свои конторы: в Москве, Астрахани, где имеется свой рыбный промысел и постоянное представительство в др. крупных центрах.

Год тому назад Губсоюз, связанный еще в своей хозяйственной работе различными обязательствами по товарообменным государственным фондам с ничтожными собственными товарными запасами, всю свою деятельность строил на принципе накопления капиталов.

Новые объективные условия последнего года дали возможность выдвинуть и в значительной степени осуществить две основные задачи: а) восстановление и материальное укрепление первичных кооперативов и б) возможно полное снабжение населения через Отделения и кооперативы первой степени предметами потребления.

Несмотря на тяжелые условия медленно, но неуклонно, день за днем, месяц за месяцем, увеличиваются обороты Губсоюза, пополняются ассортиментом товаров, углубляется работа в сторону возможно полного обслуживания нужд деревни и крепнет связь с первичными кооперативами.

Торговый оборот Губсоюза, едва достигавший в 1922 году 300.000 р. золотом, в 1923 г. выражается в следующих цифрах.

Январь	25.436 р.	Июнь	102.308 р.
Февраль	73.695 "	Июль	148.840 "
Март	107.862 "	Август	113.197 "
Апрель	46.841 "	Сент.	130.216 "
Май	90.510 "		

Закупка товаров, едва достигавшая 500.000 р. золотом в 1922 г., в первые 9 мес. 1923 г. дает сумму около 800.000 р., т. е. более на 60% по сравнению со всем 1922 г., при чем поставщиками товаров являются:

Центросоюз	50% всех товаров.
Госорганы	25%
Разные кооперат. орган.	23%
Частные лица	2%

Работа
Губсоюза.

В текущем году, через склады главной конторы Губсоюза прошло собственных товаров:

Хлебопродуктов	96.640 п.
Риса	2.000 ”
Рыбы	20.513 ”
Соли	14.500 ”
Мануфактуры	304.000 арш.
Махорки	2.260 ящ.
Спичек	1.680 ящ.
Мыла	1.350 п.
Посуды стекл. и стекла	3 вагона.

Всего на сумму до 600.000 р. зол. и на сумму до 200.000 р. различных других товаров.

Эти сведения далеко еще не дают общего представления о роли потребкооперации в снабжении населения продуктами и товарами широкого потребления. Нужно отметить крупные комиссионные операции, проведенные отделениями Губсоюза: так напр. Мантуровское отделение в августе и сентябре т. г. распределило только одного семенного материала 92 вагона, десятки вагонов хлеба ввезли в район на авансовые взносы своих членов отдельные О-ва П-лей, расположенные по линии с. ж. д.—Антроповское, Ефремовское, Ильинское, Матвеевское.

Снабжая население предметами широкого потребления, Губсоюз в свою очередь принимает от населения все, что оно может дать. Вот цифры текущего года, характеризующие заготовки Губсоюза в своем районе: льна заготовлено 4.318 п., пушнины 6.476 штук, кож. сырья: конины—562 шт., кож рогатого скота 2833 шт., лосины 71 шт., овчин 398 шт., опойка 532 шт., сырья 1123 п., хмеля 550 п.

Не чужда Губсоюзу и промышленная деятельность—постройка крупного сагового завода—„Коммунист“, пущенный с осени картофелетерочный завод, кондитерская фабрика, вырабатывающая до десяти тысяч пудов в год, хорошо известных сельскому населению, фабрика-тов, крупный Кологривский кожевенный завод, куда идет все сырье, заготавливаемое Губсоюзом по губернии; Кологривский завод, созданный кооперативами уезда в текущем году, был денационализирован и в настоящее время работает с полной нагрузкой, выпуская высокие сорта хрома.

Деревне нужен дешевый кредит и по всей губернии при ЕПО организуются кредитные отделы и устанавливается связь с Моск. Обл. Об-вом с. х. кредита. Большая работа предстоит в области поднятия крестьянских хозяйств, так ярко подчеркнула наши дефекты и возможные достижения Всер. С.-Х. Выставка, на которую из каждого уезда Губсоюзом были направлены руководители потребобществ, и Губсоюз, не считаясь с финансовыми затруднениями, пригласил на службу 4 специалистов-агрономов и закупил на Нижегородской ярмарке с.-х. машин и орудий для 20 прокатных зерноочистительных пунктов.

**Работа
Губсельско-
союза.**

В области сельско-хозяйственной и кредитной кооперации работал Губернский Союз с.-х. и кредитной кооперации.

Губсельскосоюз возник путем слияния двух ранее существовавших здесь союзов сельско-хозяйственной кооперации,—Костромского Губернского Союза сельско-хозяйственных кооперативов (Губсельско-союза) и Костромского Губернского Союза сельско-хозяйственной производственной кооперации (Сельтарком).

Состав слившихся организаций на 1 июля 1923 г. был:

1. Сел.-хоз. и кредитных товариществ	58	с	числом	членов	5223
2. Маслодельных и сыроваренных арт.	64	"	"	"	7555
3. Картофеле-терочных товариществ	11	"	"	"	6593
4. Овоще-сушильных артелей	4	"	"	"	694
5. Кустарно-промышл. товариществ	3	"	"	"	133
6. Землед. артелей и коммун	25	"	"	"	421
7. Союзов кооперативов	3	"	"	"	
8. Прочие и невыясненные	8	"	"	"	343
Всего	176		Все		20962

С 1-го июля 1923 г. состав союза почти не изменился.

Что касается союзов кооперативов, которых показано 3, то необходимо отметить, что, помимо Шунгенского союза кооперативов, возникшего еще до революции и объединяющего кооперативы Шунгенской волости, в районе Губсельскосоюза в феврале месяце отчетного года возник Большесольский районный союз. Третий союз находится за пределами Костромской губернии—в Закобякинском районе Ярославской губернии.

Относительно насыщенности кооперативами отдельных уездов позволяют судить следующие данные:

	Число кооперативов.	Число членов в них.	% кооперированных хозяйств.
Костромской уезд	118	15900	50,1
Нерехтский "	18	1358	9,1
Буйский "	19	2058	13,1
Галичский "	10	1555	7,9
Чухломский "	2	17	0,2
Кологривский "	1	186	0,8
Солигаличский "	1	11	0,1
Всего по губернии	169	21085	15,8%

В течение отчетного года в дополнение к ранее существовавшим отделениям Губернского Союза сельско-хозяйственной кооперации в Костроме и Буе, были открыты конторы в Нерехте, Галиче, Закобякине (Ярослав. губ.), лавки в с. Андреевском (Костромского уезда) и в с. Селехове (Галичского уезда).

О развитии Союзов в течении года свидетельствует рост их балансов. Общая сумма баланса была:

	На 1/x 22 г.	На 1/л 23 г.	На 1/v 23 г.
У Губсельскосоюза			
сов. зн. 23 г.	686018.79	2285549.16	7156382.99
в тов. руб.	70943.—	144747.—	160134.—
У Сельтаркома			
сов. зн. 23 г.	154933.15	603506.63	3486194.83
в тов. руб.	16022.—	38227.—	78096.—

Баланс (пробный) единого союза на 5 июня 1923 г. (на день слияния) выразился в сумме около 20.000.000 сов. р. или около 300.000 тов. рублей.

Пассив Союза на 5-е июня слагался из 54,9 процентов собственных средств, из 6,9 процентов долга Союза Гос. учреждениям, из

25,8 процента других долгов Союза и из 12,4 процентов разных других пассивов.

Актив Союза на то же число состоял из 0,8 проц. кассы, 1,4 проц. имущества, 0,8 проц. собствен. производства, 44,5 процента товаров, 33,5 проц. долгов Союзу, 15,5 проц. текущих расходов и 3,5 проц. разных других активов.

Отношение собственных средств Союза к заемным очень высокое, — более половины средств—собственные и лишь 32,7 процентов заемных. 32,7 проц. долгов Союза в пассиве на активной стороне соответствуют 33,5 процен. долгов Союзу.

Торговые обороты Союзов сельско-хозяйственной кооперации росли примерно так же, как рос и их баланс.

Оборот Губсельскосоюза по продаже выразился:

	С 1/ви 22 г.	1/1 23 г.	С 1/1 23 г.	1/1 23 г.
	ОБЩ. СУММА.	СРЕДН. МЕС.	ОБЩ. СУММА.	СРЕДН. МЕС.
В Советских знаках 23 г.	1104944,15	184157,36	2716575,79	679143,95
• товарных рублях	107276	17879,3	94013	23503,2

Соответствующие цифры в отношении Сельтаркома:

	С 1/ви 22 г.	По 1/1 23 г.	С 1/1 23 г.	По 1/1 23 г.
	В Советских знаках 23 г.	778816,47	128467,74	1786494,28
• товарных рублях	75613	12602,2	63850	15962,5

Оборот по продаже обоих союзов с 1/1 по 1/1 23 г. в 4.503.072 р. 7 к. зн. 23 г. или в 157.863 руб. товарн. индекса Госплана распределяется следующим образом:

- I. Средства производства 6,2 процента.
- II. Продукты животноводства (сыр, масло) 11,5 "
- III. Хлебофуражные продукты 22,1 "
- IV. Семена 15,5 "
- V. Волокнистые вещества 9,9 "
- VI. Плодоовощные продукты 0,4 "
- VII. Картофель и картофелепродукты 7,2 "
- VIII. Хозяйственный инвентарь 13,5 "
- XI. Разные товары и продукты непроизводственного значения 13,7 "

После этих общих данных и замечаний о работе Союза сельско-хозяйственной и кредитной кооперации за истекший сельско-хозяйственный год, остановимся на работе отдельных ветвей сельско-хозяйственной кооперации губернии.

Работа *картофельной кооперации* в сезон 1922/23 сельско-хоз. года характеризуется следующими данными. Всего в сезон 1922/3 г. кооперативными заводами было принято в переработку до 135 тыс. восьми пудовых четвертей картофеля; из них было получено до 305 тыс. пуд. сыркарахмала. Прошедшие через Союз 135—140 тыс. пудов сыркарахмала, составят 45—48 процентов продукции, из остальных 55—52 процентов по приблизительным подсчетам процентов 22—25 сбывается непосредственно первичными кооперативами.

Для сравнения отчетного года с предыдущим отметим, что в 1921—2 г. в районе деятельности Союза работало 7 картофеле-терочных заводов, в 1922—3 г. число их возросло до 14.

Самым большим вопросом, тормозящим развитие местной картофельной кооперации, является отсутствие кооперативного завода, который давал бы конечный продукт—патоку, глюкозу.

В настоящее время Губсельскосоюз поддерживает стремления и мероприятия мелкорайонных союзов, своих членов,—Шунгенского и Большесольского, направленные к постройке своих паточных заводов.

Шунгенский Союз кооперативов весьма деятельно и с большим напряжением своих средств и возможностей ведет постройку своего завода.

Что касается Заволжской стороны (Большесольского района), то там вопрос нашел пока решение в том, что перед началом кампании 1923-4 года—в сентябре месяце 23 года Губсельскосоюз заключил с К. Г. С. Н. Х. соглашение, по которому к сельскохозяйственной кооперации на правах аренды перешли все картофеле-крахмальные предприятия, находящиеся в ведении и эксплуатации К. Г. С. Н. Х. и его Промторга,—глюкозно-паточный завод при деревне Филино (б. Саловых) и 8 картофеле-терочных заводов.

В отчетном году надо констатировать оживление работы *молочной кооперации*. Это обстоятельство весьма наглядно характеризуется ростом сбытовых операций Губсельскосоюза по сыру и маслу.

Общая продукция района деятельности Губсельскосоюза была до 25.000 пудов сыра и до 2.000 пудов масла.

Операции по *сбыту льна-волокна* за 1922—23 сельскохозяйственный год к моменту слияния Союзов фактически закончились. Было заготовлено в течение года обоими союзами до 23 тыс. пудов льна-волокна.

По *сбыту хмеля* Губсельскосоюз в минувшем году не вел правильной работы. В предстоящем сезоне такая работа началась. Заключаются с кооперативными организациями договоры о хмелевых заготовках. Подыскиваются рынки сбыта и пр. Следует ожидать подъема этой отрасли кооперативного хозяйства.

Кооперация по *сушке и переработке овощей* в отчетном периоде бездействовала.

Работа Губсельскосоюза по кооперированию сбыта излишков местного сельского хозяйства идет рука об руку с работой по его снабжению основными товарами сельскохозяйственного значения (семенами, машинами, с.-х. инвентарем и пр.) и важнейшими предметами крестьянского потребления. Губсельскосоюз заготовлял своим аппаратом необходимые населению товары и стремился распределить их среди кооперированного населения через кооперативы 1-й степени. Союз принимал активное участие в семенной кампании,—им распределено свыше 31 тысячи пуд. льняного семени, 24 тыс. пудов овса, около 9 тыс. пудов ячменя, 900 пудов красного клевера, 170 пудов тимофеевки, 862 пуда вики. Большим достижением в сфере снабжения надо считать то обстоятельство, что Губсельскосоюзу удалось развить в истекшем году значительные операции с хлебопродуктами (рожь, пшеница, мука, крупы). Операции с хлебопродуктами гарантируют Союзу успешное развитие его сбытовых операций. О современном размере этих операций можно судить по тому, что по договорам с Губсельскладом и Всероссийским Сельскосоюзом предусмотрено ввезти в губернию до 2½ мил. пуд. хлеба.

По инициативе Губсельскосоюза в истекшем году были организованы районные выставки крупного рогатого скота, начата правильная работа 2 общественных рассадников крупн. рогат. скота и 14-ть

случных пунктов с 36 быками. На время случной кампании было организовано 3 случных конских пункта с выписными жеребцами. При молочных артелях и картофеле-терочных товариществах поставлено до 20 рассадников племенного свиноводства.

Жилищная кооперация.

Недостаток жилищных помещений в городе вызвал к жизни жилищную кооперацию, представителями которых являются „Жилстройкооп“ и „Костромское районное жилищно-строительное Т-во Текстильщица“.

Основной задачей этих организаций является всемерное улучшение жилищных условий членов кооператива.

„Жилстройкооп“ начал свою работу с апреля месяца, Т-во „Текстильщица“ с 7 мая 1923 г. Жилищный фонд „Жилстройкоопа“ состоит из 47 владений, в которые входят 139 жилых домов с общей площадью в 3998 кв. саж., где проживает 3253 человека, из них 60% рабочих, 33% служащих, 4% кустарей и 3% прочих. Основного капитала у „Жилстройкоопа“ почти не имеется и лишь получены от Костромлеса на особо льготных условиях строительные материалы на сумму 7000 руб. Однако им произведен крупный ремонт в 5-ти домах, в 12 произведен средний ремонт и в остальных мелких. Работы производились на средства, полученные от эксплуатации домов.

Значительно богаче Т-во „Текстильщица“. Жилищный фонд состоит из 15 владений, из которых 12 заселены жильцами. Кроме того заканчивается ремонт помещения б. Ипатьевского монастыря. Организовано бюро справок по юридическим вопросам и оказывается помощь отпуском строительного материала в расчерчку на 1—3 года.

Костромское Общество Взаимного Кредита.

Осенью 1922 года по инициативе группы частных лиц было созвано организационное (учредительное) собрание, на котором был рассмотрен и принят Устав нового „Костромского Общества Взаимного Кредита“. Однако, этот устав не был утвержден в установленном порядке по воле самих организаторов, так как в то время Советом Труда и Оборона был уже выработан „нормальный“ устав для такого рода кредитных Обществ, каковой устав, по постановлению СТО, должен был постепенно заменять все ранее утвержденные Уставы. В виду этого—инициативная группа приняла новый „нормальный“ Устав, каковой, пройдя все установленные инстанции, был 4-го февраля 1923 года утвержден.

4-го марта 1923 г. было созвано первое Общее собрание членов учредителей, на каковом были избраны органы Управления (Правление, Совет и Ревизионная Комиссия) и постановлено считать Общество открывшим свои действия, ввиду вхождения в состав Общества более 50 лиц и составления из их членских взносов оборотного капитала свыше 1.000 рублей золотом. Операции же свои Общество открыло с 21 марта с. г.

При открытии деятельности Общества—оно включало в свой состав 52 члена-учредителя, каковые распределяются:

- Владельцы торговых предприятий 32.
- ” промышленных предприятий 2.
- Кооперативные организации 4.
- Прочих (ремеслен., лиц своб. профессий) . . . 14.

За время существования Общества в состав его вошли вновь 48 лиц и организаций и на 1-е Октября с. г. состав Общества таков:

- Владельцы торговых предприятий 65.
- ” промышленных предприятий 4.
- Кооперативные организации 10.
- Прочих (ремесленников, подрядчиков, лиц своб. профессий, служащих и т. п.) 21.

Всего 100 чел.

Размер открываемого каждому из членов кредита колеблется в зависимости от кредитоспособности члена, а также и от заявленной им просьбы о размере кредита. Наименьший размер кредита был установлен, в изменение § 5 Устава, по постановлению Общего Собрания от 4 марта с. г. в 150 руб. золотом, а наивысший—не превышал 1000 руб. золотом. Наименьший размер кредита был на общем собрании членов 22-го июля пересмотрен и определен в 80 руб. зол., чтобы таким путем открыть возможность вступления в члены Общества наибольшему числу лиц и организаций, нуждающихся в меньшем против ранее установленного размера кредита.

Оборотный капитал общества составляется из членских взносов. При открытии действий Общества—оно имело оборотный капитал в размере 1020 руб. золотом. По балансу на 1-е октября оборотный капитал Общества выражается уже в сумме 2610 руб. золотом, т. е. реально (в золоте) увеличился более чем в два с половиной раза. Кроме своего собственного оборотного капитала—Общество при своих операциях пользовалось кредитом со стороны Костромского Отделения Государственного Банка в размере сначала 100, а затем 400—червонцев. Этот кредит с 1 сентября был увеличен до 1000 червонцев, но постановление местного отделения об этом еще не успело получить утверждения Правления Госбанка в Москве.

Рост вкладов и текущих счетов представляется в следующем виде:

На 1 Апреля 23 г.	33560 руб.	— коп.	зн. 23 г.
„ 1 Мая	218870	„ —	„ „
„ 1 Июня	173911	„ 50	„ „
„ 1 Июля	204522	„ 77	„ „
„ 1 Августа	319586	„ 10	„ „
„ 1 Сентября	925497	„ 81	„ „
„ 1 Октября	2372117	„ 20	„ „

Всего за все время Общество приняло на вклады и на текущие счета 4248065 руб. 38 коп. зн. 1923 года.

Кредитные операции Общества главным образом выражались в учете членских векселей. При предположенном расширении кредита Об-ву в Госбанке возможно развитие подтоварных ссуд, но на значительное их расширение Общество особых надежд не возлагает, хотя и считает ссуды под реальное обеспечение наиболее приемлемым и для устойчивости дел Общества весьма желательным видом кредитов.

Развитие операций Общества в этом отношении таково:

Март—Апрель	учтено векселей 44 на сумму	681 черв.
Май	28 „ „	538 „
Июнь	68 „ „	1140,414 „
Июль	70 „ „	1312 „
Август	70 „ „	1409 „
Сентябрь	76 „ „	1593 „

Кроме операций по учету векселей—Общество принимало векселя и другие обязательства на инкассо как от членов, так равно и от частных лиц и учреждений. Такого рода операции выражаются в таком виде:

П р и н я т о:

62 векселя на 1400 червонцев.
23 „ „ 232697 руб. зн. 23 года.

Платежи получены полностью и по всем инкассовым документам. При начале операций Общества размер учетного процента был установлен Советом в 6⁰/₀0 месячных и 2⁰/₀0 комиссии.

С июля размер процентов был пересмотрен и снижен до 7⁰/₀00 месячных (уже без взимания комиссии).

С 15 августа учетный процент был снова пересмотрен и снижен, и на 1-е октября при учете векселей Общество взимает 4⁰/₀⁰/₀ месячных и дифференцированную комиссию: по векселям до 10 дней—1⁰/₀⁰/₀, до 20 дней 1¹/₂⁰/₀⁰/₀ и до месяца—2⁰/₀⁰/₀. При учете векселей на срок свыше месяца—взимается 5⁰/₀⁰/₀ месячных и 2⁰/₀⁰/₀ комиссии.

Валовое вознаграждение, полученное Обществом по всем операциям согласно баланса на 1-е октября выражается в сумме 865827 р. 32 к. зн. 23 г.

Коммунальное хозяйство.

Коммунальным хозяйством губернии ведает Губернский Отдел Коммунального Хозяйства, подчиненный в своей деятельности в губернском масштабе Губисполкому, а в городском масштабе Горсовету.

В задачи Коммунальных органов входит наблюдение за благоустройством населенных мест, управление и эксплуатация мест, предприятий и учреждений общественного значения: сады и огороды, муниципализированные владения, электрическая станция, водопровод, пожарная охрана и т. п.

В отчетном году в целях придания аппарату управления коммунальным хозяйством необходимой гибкости и удешевления его, организационная структура Коммунального Отдела коренным образом изменена, что, помимо значительного сокращения сотрудников Управления, привело к упрощению самого аппарата Управления.

Связь с местами осуществлялась путем представления последними трехмесячных отчетов, надзором за закономерностью и целесообразностью предпринимаемых ими мероприятий, выездами на места представителей Отдела и обследованием работы уездов путем создания специальных междуведомственных комиссий.

При Губкоммуноотделе образована Секция Горсовета в составе 42 членов, которые принимали непосредственное участие в работах Отдела в образованных подсекциях: Управления Делами, Предприятий, Сметно-финансовой, Строительной и Управления недвижимыми имуществами.

Юридической частью было выдано разрешений на продажу строений и регистрацию сделок купли-продажи с отметкою в учетных книгах Губкоммуноотдела 397. Затем следует утверждение в правах наследства. Таких дел было 128 и, наконец, судебных дел по взысканиям квартирной платы, нарушение строительного устава и разных других уголовных и гражданских дел было 88. Причем около 60 процентов составляют дела о взыскании квартирной платы и выселение.

Костромская пожарная команда состоит из 4 частей: 1) Городская, 2) Воскресенская, 3) Шаговская и 4) Заволжская.

Количество рабочих во всех частях 154 человека, из них 11 административно-техническо-хозяйственного персонала и 3 служащих.

Пожарная команда в г. Костроме находится в весьма хорошем состоянии, вполне боеспособна, хорошо обучена и дисциплинирована.

Для развития рабочих в теоретическом и практическом знании пожарного дела вообще и пожарной техники в частности, производятся теоретические и практические регулярные занятия по 2 часа ежедневно.

В настоящее время происходит ремонт зимнего пожарного обоза и заготовка придаточного к нему материала.

Проф. пожарные команды имеются во всех уездных городах.

Кроме того имеются проф. пож. команды: фабрично-заводская в Нерехте, артекладская и железнодорожная в Буге и артекладская в Галиче и, наконец, по губернии в настоящее время состоит на учете 73 сельских добровольных пожарных дружины и 2 добровольных пожарных О-ва, одно в Галиче, второе в г. Чухломе.

Организа-
ционные во-
просы.

Вопросы
связи.

Юридриче-
ская часть.

Пожарная
команда.

Уездные
пожарные
команды.

Сельские добровольные пожарные дружины:

По Костромскому уезду .	35
„ Нерехтскому „ .	24
„ Галичскому „ .	6
„ Буйскому „ .	8
Итого	73

Пожарная охрана.

В области пожарной охраны проведены следующие мероприятия: рассмотрены и утверждены уставы добровольных пожарных дружин в д. Пантусово, в д. Паншино, Коряковской волости Костромского уезда; в д. Паново, Крутой Горе, Емской и Новой, Нерехтского уезда и в г. Буге; издан ряд обязательных постановлений о противопожарных мероприятиях; разосланы циркуляры по учету: технического оборудования, волостных пожарных старост, начальников сельских добровольных пожарных дружин, посланы разъяснения о привлечении к трудгужналогу членов добровольных пожарных дружин и т. д.

В противопожарном отношении инспектурой произведено 285 осмотров жилых домов, учреждений, магазинов, заводов и друг., произведено обследование и инструктирование четырех профпожаркоманд—в Солигаличе, Галиче, Чухломе, Кологриве и обследование в пожарном отношении Нерехтской, Буйской и Галичской пожарн. команд, взрывсклада и пироксилинового завода.

Пожарная статистика.

Собраны сведения о происшедших пожарах по городу и губернии за время с 1919 г. по 1922 включительно.

Зарегистрировано 213 пожаров в городе Костроме из них: 2 серьезных, грозивших принять стихийный размер и 64 незначительных пожара, на которые актов не составлялось.

Выезды пожаркоманды на пожары представляют следующую картину в процентном отношении:

Замечено каланчей	97 пожаров или 65,1%
„ телефоном	36 „ „ 24,2%
„ по заявлению	15 „ „ 10,03%
„ по сигнализации	1 „ „ 0,67%

По губернии зарегистрировано 50 пожаров, из них 9 по уездным городам и 41 по селениям.

Коммунальн. предприятия.

К началу отчетного года состояло 13 предприятий, а именно: Городские бани, Похоронное Бюро, Механическая прачечная, Гостиницы: „Кострома“ и „Старый двор“, буфеты: при Гортеатре, „Пале“ и „Современном“, Известково-алебастровый завод, водопровод, транспорт: водный, гужевой и автомобильный.

В декабре 1922 г. перешла от Губпродкома городская скотобойня. В марте месяце с. г. перешла электрическая станция.

Городские бани являются предприятием, имеющим чрезвычайное санитарное значение для трудящихся масс города, предоставляя им возможность улучшить свое санитарно-гигиеническое состояние.

Похоронное Бюро обслуживало, главным образом, рабочих и служащих за счет страховой кассы. Частные лица пользуются услугами похоронного бюро по особому тарифу.

Механическая прачечная—в виду малой нагрузки и плохого оборудования (отсутствие собственного двигателя и котла) дала убыток почему и закрыта с 1 июня, а с 20 сентября сдана в аренду Губ. Т-ву ВТОПАС.

Гостиницы „Кострома“ и „Старый двор“ дали весьма незначительный доход, что объясняется постоянной неполной нагрузкой номеров и чрезмерностью государственных налогов.

Буфеты при театрах относятся к числу доходных предприятий.

Известково-алебастровый завод за неимением оборотных средств у Губкоммунотдела, не мог быть пущен в ход, и с 16-го мая сдан в аренду Промторгу с уплатою 5% продукции.

Городская скотобойня является доходным предприятием. С мая месяца 1923 года Губкоммунотделом производится непосредственная эксплуатация кишек, поступаемых от скотобойни в уплату за убой скота и доход от них составляет большую половину всей прибыли скотобойни.

За истекший год подано воды для потребления городскому населению 44.745.654 ведра, из которых 40.839.905 ведер чистой ключевой воды подано из грунтовых источников, ключей и буровых скважин загородной станции „Якиманиха“, остальная незначительная часть—3.906.749 ведер—волжской речной воды. Городской водопровод.

Все указанное количество воды со станции „Якиманиха“ подавалось двумя центробежными насосами двигателей, проработавшими в течении года: один 7013 час., другой 5860 часов, предварительно в фильтры городской станции, а по прохождении через таковые поступала в Покровскую водонапорную башню, имеющую резервуары емкостью в 45.000 ведер.

Работа по подаче воды из фильтров городской станции в Покровскую башню выполнялась паровой машиной и двумя электромоторами, проработавшими в течении года общей сложностью: машина 517 часов, один электро-мотор 3035 часов и второй 3956 часов. Из водонапорной башни вода распределяется по городской водопроводной сети по трубам, (общая длина труб 22 версты), в водоразборные будки, которых, кроме Покровской, имеется 12; из них 4 с запасными баками емкостью 1500 ведер, полукаменные, а остальные 9 (7 каменн. и 2 дерев.) без запасных баков. Каждая водоразборная будка кроме приспособлений (кран.) для отпуска воды, имеет приспособление для забора воды пожарными машинами. Для противопожарных целей имеются по улицам в разных местах 78 гидрантов.

Помимо будок для водоразбора имеются 12 уличных кранов общего пользования.

Вода отпускалась за плату, которая устанавливалась в зависимости от стоимости расходов—по водопроводу и взималась в размерах: с частных промышленных предприятий по 4 коп. золотом за ведро; с частных лиц, имеющих домовые водопроводы, по 3 коп.; с государственных учреждений и промышленных предприятий, а также и служащих, имеющих водопроводы в домах, по 1/2 к.; с частных лиц, берущих воду из водоразборов, по 2 1/2 коп.; с кустарей по 1 1/2 к., и с рабочих и служащих советских учреждений и предприятий, их семейств, инвалидов труда, безработных состоящих на бирже и стариков, берущих воду из городских водоразборов, плата совсем не взималась. Этот бесплатный отпуск воды, для перечисленных категорий равняется 22.220.000 ведер, т. е. составляет почти половину подаваемой воды.

На ближайшее время перед Губкоммунотделом стоят следующие задачи по водоснабжению, а именно: 1) расширить водопроводную сеть, особенно в густо населенных рабочих районах, 2) заменить старые износившиеся машины новыми и 3) для городского населения впредь подавать исключительно ключевую воду из бассейнов грунтовых вод ст. „Якиманиха“.

**Городская
электриче-
ская стан-
ция.**

Станция оборудована 3-мя дизель-моторами-агрегатами мощностью по 200 л. с. соединенными с динамо-машинами по 135 киловатт каждая и дает постоянный ток с напряжением 2×220 вольт, (построена в 1913 г.).

За отчетный год, станцией отпущено всего 776.035 кил-час (против 657.123 к-ч за 1922 г.), распределение которых по роду потребления видно из нижеследующей таблицы:

Для частных абонентов и городских учрежд.	588.460
„ электротеатров	7.205
„ моторов водопровода	148.027
„ „ прачечной	3.655
„ собственных нужд станции	20.819
„ уличного освещения	7.869

В с е г о 776.035 к. ч.

Увеличение отпуска электроэнергии объясняется значительным расширением за последнее время воздушной сети станции, главным образом, в рабочих районах.

В течении 10-ти летнего периода станция без перерыва снабжала город электрической энергией, и только летом 1922 года был произведен первый частичный капитальный ремонт дизеля № 2, где был сменен один из цилиндров и поставлен новый поршень, что дало возможность станции снабжать город энергией в течении 1922-23 г.

Летом 1923 г. был произведен капитальный ремонт дизелей № 1 и 3, в котором были сменены оба цилиндра.

Срок дальнейшей службы механизмов электрической станции может быть исчислен в 4—5 лет и поэтому в ближайшее время будет приступлено к разработке проекта переустройства и расширения станции.

Транспорт.

Переправа через р. Волгу в навигацию истекшего года состояла из: парохода „1 мая“, вмещающего до 600 человек пассажиров, и теплохода „Буян“, вмещающего до 200 человек пассажиров; 4-х паромов, 2 пристаней, 4-х лодок,—завозен и 5-ти катеров для переправы пеших пассажиров.

Переправа через р. Кострому состояла из наплавного моста.

Гужевой обоз состоял из:

Лошадей ломовых 41, легковых 4 и 1 жеребенок,	
Дрог парных ассенизационных	17,
Дрог простых (полков)	53,
Телег	2,
Дровней парных	24,
Дровней же одноконных	44,
Бочек 75-ти ведерных	12,
Бочек 65-ти ведерных	1,
Бочек 40 ведерных герметич.	15,
Бочек 40 ведерных наливных	16,

Обоз производил перевозку грузов в черте города и нес ассенизационные работы. Конский состав в 23 году пополнен новыми грузовыми лошадьми весьма хорошего качества. При обозе произведен ремонт жилых и служебных помещений.

При обозе имеется своя кузница для повседневного и постоянного ремонта ходов обоза.

За бюджетный 23 год перевезено грузов 340.380 пуд. 1.509 человек пассажиров.

Вывезено нечистот 9.205 бочек разной емкости.

Автотранспорт состоял из:

Автомашин грузовых 5-ти тонных	1
" " 2-х "	6
" полугрузовых полутонных	5
" легковых	4
Тракторов	1

Итого: автомашин 16 и 1 трактор.

Из 16-ти автомашин находились в эксплуатации 10 шт, а остальные не работали за отсутствием необходимых частей и резины. За операционный год перевезено грузов 170.385 пуд. и 101 пассажир. Автотранспорт дал дефицит, который объясняется нижеследующими причинами: 1) устарелость конструкции и изношенность машин, требующих частого и крупного ремонта в силу плохого состояния дорог; 2) весьма высокая денежная стоимость машинных частей, резины, горюче-смазочных материалов и 3) простой всех машин, вследствие их капитального ремонта с 1 ноября 1922 г. по 1 мая 1923 г.

Вследствии дефицитности предприятия, эксплуатационные работы авто-гаража закрыты с 1 октября 1923 г.

Земельное хозяйство состояло из 653 дес., из них эксплуатировалось путем сдачи в аренду под выгон и огороды 293 дес. и 60 дес. эксплуатируется непосредственно своими силами. Земельное хозяйство.

В аренду под выгон сдается около 200 дес., кроме того под выгон используется часть леса около 500 десятин.

Сдано в аренду огородов:

1) 99 артелям	133 дес.
2) Промышленникам	25 "
3) Учреждениям	25 "
Под огородным хозяйством занято	36, 1/2 "

Санитарные мероприятия выражались главным образом, в под- Санитария. держании чистоты площадей, улиц и общественных уборных, а также отводе свалок и наблюдении за свалкой нечистот и мусора в частности:

а) затрачено поденной рабочей силы	1466 дней.
б) вывезено сметки с площадей и улиц	3586 возов.
в) вывезено нечистот из уборных общественного пользования	314 боч.

За отчетный период производились работы по эксплуатации (за- Лесное хозяйство. готовка дров) и охране городских лесных дач, и снабжению дровами разных учреждений: Губкоммуноотдела числом—45, Губздравотдел—30, Губоно—67, всего 142.

Дров было заготовлено и куплено 28.191 пог. саж. Отпущено 13.549 1/8 пог. саж.

Остаток дров на 1 октября 14.641 1/8 пог. саж., из которых в настоящее время производится отпуск учреждениям на текущий отопительный сезон.

В отчетном году арендная плата за торгово-промышленные и Аренды и налоги. складочные помещения в золотом исчислении введена с 1 января 1923 г. и установлена в зависимости от местонахождения помещений и сравнительно с довоенными ставками, по цене от 2 р. 50 к. до 50 к. золотом с кв. сажени, с понижением платы для Государственных и Кооперативных Учреждений на 25%.

При введении нового тарифа—минимума, были устроены торги на все помещения и главная часть их на 23 г. была сдана с торгов, остальные помещения, если не было 2-х и более претендентов, сдавались по заявлениям на основании тарифа минимума.

В течении года произведен был точный учет торгово-складочных помещений, которых, на 1-е октября 1923 г., состоит 493 помещения, с общей площадью в 10.909,2 кв. саж., из коих находятся в арендном пользовании 371 помещение, площадью 8849,2 кв. саж.,—занятых Губкоммунотделом 10 помещений—74 кв. саж., свободных 112 площадью 1986 кв. саж.

Налоги и сборы со строений, с биржевых сделок, квартирный налог и др. взимались с начала бюджетного года по 1 августа Губкоммунотделом, а затем, согласно постановления Губисполкома, указанные налоги переданы в Губфинотдел.

На основании циркуляра ГУКХ, в ноябре месяце 1922 года была организована специальная секция по выявлению земельных участков и разработки норм обложения, до установления полной индивидуальной оценки земель. Для взимания аренды были использованы материалы переписи 17 года и исчислена плата по ставкам от $1\frac{3}{4}$ до $1\frac{1}{4}$ к. с кв. саж. в зависимости от района.

Выполнено 63,4%.

План не выполнен в виду того, что не представляется пока возможным получить арендную плату с фабрик.

Сдано под застройку—22 участка с общей площадью в 6.506,62 кв. саж.

Сдано в аренду под огороды—29 участков, площадью в 6721 кв. саж.

Общая площадь земельных участков (селидебных) в пределах города выразилась по данным переписи 17 года в 994.802 кв. саж.

**Жилищный
вопрос.**

С начала бюджетного года, было приступлено к составлению твердого списка на муниципализированные владения, при чем работа эта была поручена особой комиссии, в составе представителей Губкоммунотдела, Губпрофсовета и РКИ. Комиссией было обследовано на месте до 30% владений из числа тех, которые вызвали сомнение.

По окончании работы Комиссией, получился список на 462 владения, в которые вошли владения: бывш. городск. и ведомственных 90; бывш. церковных и монастырских—61; обывательских—289, безхозяйственных и выморочных—22. Одновременно было обращено внимание на управление этими домами, т. е. проверка всех завдомов с точки зрения классового происхождения и отношения к делу, при чем все завдомы из числа бывших владельцев и вообще нетрудового элемента, были заменены вновь назначенными из числа рабочих и служащих.

Начиная с марта месяца 1923 года успешно началась работа по сдаче домов в аренду, в общем итоге сдано в аренду 167 владений т. е. 30,9% с площадью 11847,17 кв. саж. или 23,6%, при чем 167 владений сданы следующим организациям:

1. Жилищным Т—вам (коллективу жильцов) 27 вл.—1871,1 кв. саж.
2. Центр. Жилищ. Коопер. Строительст. 40 влад.—2129,6 кв. саж.
3. Учреждениям и предприятиям—56 владений—5759,97 кв. саж.
4. Союзу Текстилей—22 владения—1697,5 кв. саж.
5. Частным лицам—22 владения—389 кв. саж.

Кроме того закреплено за учреждениями без заключения договоров—75 владений или 15,7% с площадью в 20704 кв. саж. или 41,2% и 16 владений частично.

По разным учреждениям владения распределены:

	Без заключения договоров.		По договорам.	
	Количество владений.	Площадь.	Количество владений.	Площадь.
Губисполком	1	298,4	—	—
Губоно	35	15411,4	—	—
Губадрав	15	1912,4	—	—
Губсобез	1	90	—	—
Коопер. учрежд.	2	192	8	664,4
Проф. союзы	—	—	27	1343,2
Клубы	1	178	—	—
Отдел Управл.	—	—	4	255
Проч. учрежд. и предпр.	19	2621,8	21	2496,8
Итого	74	20707	60	4759,4

Таким образом в непосредственном управлении Губкоммунотдела на 1 октября 1923 г. осталось 249 владений или 53,4% с площадью 17.714,01 кв. саж. или 35,2%.

В отчетном году путем уплотнения учреждений добыто жилой площади и передано под квартиры 482,5 кв. саж. Общее количество полезной жилой площади добытое в истекшем году и переданное под квартиры составляет 4.515,3 кв. саж.

По произведенному Губкоммунотделом учету населения, проживающего в оставшихся в непосредственном ведении УНИ владениях, установлено, что в муниципализированных домах проживает 9.778 человек из них:

- I категории (рабочих и служащих) . 9.251 человек или 94,6%.
- II категории 410 " " 4,2%.
- III категории 117 " " 1,2%.

Единица жилой площади (жилая норма) на человека приходится:

- I категория 2 кв. саж.
- II категория 1,2 кв. саж.
- III категория 1,2 кв. саж.

С введением новой тарификации в 1923 г. за жилые помещения вследствие того, что все расходы по домоуправлению (ремонт, очистка и пр.) должны покрываться квартирной платой и в силу того, что в большинстве завдомами не оправдали возложенных на них надежд по управлению домами, а проверять деятельность их не представлялось возможным, была признана необходимой замена института завдомов, т. н. уполномоченными.

На каждого уполномоченного было возложено 10—20 владений, каждое такое объединение составляет район. Всего районов 19. С первых же дней введения института, уполномоченных выявилась полная целесообразность этого мероприятия, так как сразу была достигнута связь Г.К.О. с каждым владением, благодаря чему возможно было произвести учет, как площади в муниципализированных домах, так и самого населения и кроме того проверить составленные завдомами характеристики, планы и описи на владения.

Кроме уполномоченных в каждом владения, или 2—3 по соседству расположенных, имеется старший, который хранит домовую книгу и присматривает за владениями.

В смысле удовлетворения потребности населения квартирами в истекшем году—Губкоммунотделом достигнуты следующие результаты:

Поступило в течении года заявлений на квартиры 2.854, из них:

Удовлетворено рабочим 1202 или 42,2%
 „ служащим 669 „ 23,4%
 Аннулировано 406 „ 14,2%
 Осталось неудовлетворенными на
 1-е октября 577 „ 20,2%
 Общий % удовлетворения 65,5%

Поступление в Губкоммунотдел квартирной и арендной платы в истекшем году видно из следующей таблицы:

Назнач. поступлений.	Должно поступить.		Поступило.		Долгу.		%	
Кварт. платы	422356	07	380424	01	90,1	41932	—	9,9
Аренды за учрежден. . .	69380	77	55173	78	80,3	13606	99	19,7
Всего	491736	84	436197	79	88,7	55539	05	11,3

Строительное дело.

Для производства работ в течении бюджетного 1922—1923 г. был составлен план строительных работ, который выразился в сумме 543.866 золотых рублей.

Этот план был рассмотрен Плановой и Бюджетной Комиссиями и утвержден в сумме 124.163 руб. зол., что составляло всего лишь около 16½%; этих средств, конечно, было недостаточно для выполнения работ по плану, но несмотря на это Губкоммунотделом приняты были все возможные меры к проведению плана работ в жизнь. Главное внимание было обращено на поддержание существующих строений от дальнейшего разрушения, так как о новых постройках не могло быть и речи, за отсутствием средств.

За отчетный бюджетный 1922—1923 г. были произведены следующие работы:

По общественным зданиям на сумму . . . 10483 руб. 54 коп.
 „ благоустройству гор. Костромы 3922 „ 91 „
 „ транспорту Губкоммунотдела 17203 „ 83 „
 „ Губоно 5218 „ 82 „
 „ Губздраву 5521 „ 52 „
 „ муниципализированным домам 2242 „ 89 „

Всего в течении года Губкоммунотделом было произведено строительных работ на сумму 44.593 руб. 51 к. Кроме того многие работы производились хозяйственным способом с материалами Губкоммунотдела, стоимость каковых исчисляется в сумме 21.000 руб. золотом. Осталось незаконченных работ на 12275 руб.

Из произведенных работ обращает на себя внимание ремонт сооружений местной переправы, на что израсходовано 17203 р. 83 к. и вследствие чего на будущий строительный сезон придется произвести лишь мелкие текущие работы.

В целях смягчения жилищного кризиса в текущем году выдано частным гражданам разрешений на производство ремонтов—89 и на возведение новых построек—47 разрешений.

Дорожное строительство.

В отчетном году дорожное строительство было вновь реорганизовано и из ведения НКПС передано в ведение Г.У.К.Х. с содержанием исключительно на местные средства, при чем и дороги волостного значения включены в круг забот Губ. Ком. Отд.

Дороги губернии: почтовые, торговые и проч. разбиты на две группы: дороги губернского значения и дороги уездного значения, при чем к последней группе отнесена часть дорог губернского значения с наименьшей грузонапряженностью.

Содержание дорог губернского значения производится за губернские средства, а уездного за средства уездов, при чем обе группы дорог обслуживаются техническим аппаратом уездов, с содержанием его за средства уездов, с возложением на этот же аппарат работы по благоустройству городов и гражданскому строительству в уездах.

К дорогам губернского значения отнесены тракты Кострома-Буй—100 вер., Кострома-Галич—119 вер., Россолово-Солигалич—75 вер. и Галич-Кологрив—127 вер., всего 472 версты, а на долю уездов падает сеть дорог протяжением 996 вер.

На работы по дорогам губернского значения ассигновано было всего 22000 рж. единиц, что составляло лишь 40% заявки, и несмотря на то, что средства были отпущены с большим запозданием, работы за эти средства выполнены ранее окончания сезона и в последний квартал 1923-1924 г. г. производились лишь текущие ремонты. Если сопоставить произведенный отпуск средств с ассигнованиями довоенного времени, то оказывается, что он составляет всего 19,6% от ассигнования из губ. дор. капитала по 7-ми уездам губернии в 1909 г. и еще меньший при сравнении с 1910, 1911 и т. д. годами.

Средства губернии по уездам раз'ассигнованы следующим образом:

Костромскому уезду 9750 рж. единиц, Буйскому 1700, Галичскому 3500, Чухломскому 2250, Солигаличскому 1900 и Кологривскому 2900 рж. единиц.

На отпущенные средства Губкоммунотделом выполнены следующие работы:

НАИМЕНОВАНИЕ РАБОТЫ.	Предположе- но по плану из суммы 22000.	Выполнено.	% выпол- нения.
Устройство новых мостов	146 пог. саж.	176 пог. саж.	120%
Устр. нов. дер. труб	51 шт.	57 шт.	111%
Смена настила и перил	70 пог. саж.	64,5 п. с.	92%
Новой булыжной мостовой	362 кв. саж.	372 кв. саж.	103%
Земляных работ	50 куб. саж.	197 куб. саж.	395%
Новых бетонных труб	6 шт.	—	—
Перемощен. булыжн. мостовой	9 кв. саж.	60 кв. с.	667%

Таким образом % выполнения свыше 100% в среднем.

Губернским Дорожным Отделом, помимо работ по руководству уездов, был закончен разработкой проект сплошного замощения тракта Галич-Кострома, на общую сумму до 960.000 руб. золотом. Указанный проект рассмотрен Научно-Техническим Советом Г.У.К.Х. и утвержден с незначительными изменениями.

Доходы и расходы Губкоммунотдела за 1922-23 г. выражаются в следующих цифрах:

№ по пор.	Наименование учреждений и предприятий.	Доходы в зол. рубл.	Расходы в зол. рубл.	Результат.		Выполнение производств. программ. в процент
				Дивиденд.	Дефицит.	
1	Аппарат Г. К. О.	—	16743 14	—	16743 14	171
2	Гужобоз и автотранспорт	19573 40	18336 54	1236 86	—	61
3	Городские бани	2729 76	2845 42	—	115 66	96
4	Перевоз через р. Волгу и Кострому	13095 66	15536 24	—	2440 58	72
5	Гостин. „Старый Двор“ и „Кострома“	5414 76	5841 42	—	426 66	97
6	Известково-алебастровый завод	— 22	15 56	—	15 34	—
7	Механическая прачечная	178 30	628 42	—	450 12	5
8	Полевое и луговое хозяйство	2071 02	178 50	1892 52	—	287
9	Огородное хозяйство	201 18	984 50	—	783 32	16
10	Лесное хозяйство	284 44	1590 82	—	1306 38	16
11	Скотобойня	2404 86	1248 82	1156 04	—	154
12	Фотография	193 72	119 52	74 20	—	14
13	Похоронное бюро	936 28	933 68	2 60	—	133
14	Театры и кинематографы	3956 04	6219 94	—	2263 90	35
15	Водопровод	6533 70	5195 24	1339 46	—	42
16	Коммунальные здания	13 8 08	2038 82	—	730 74	50
17	Содержание общественных садов	—	227 —	—	227 —	162
18	Санитария	—	516 54	—	516 54	83
19	Противопожарная охрана города	—	24068 66	—	24068 66	228
20	Дорожное строительство	—	381 74	—	381 74	9
21	Арендная плата за места на рынках и базарах	4099 28	—	4099 28	—	632
22	Доходы с земель	3509 18	—	3509 18	—	без сметы.
23	С торговых и складочн. помещений	35072 12	—	35072 12	—	1226
24	Разные поступления	2621 80	—	2621 80	—	98
25	Налогов и сборов	1607 56	—	1607 56	—	59
26	Содержание учреждений Губоно	—	13727 04	—	13727 04	23
27	Содержание учреждений Губадрава	—	14792 90	—	14792 90	30
28	Пособие от Губфо на покрытие дефицита по Губоно, Губадраву и Дорсекции	31089 36	—	31089 36	—	—
29	Разные расходы	—	3551 74	—	3551 74	—
Итого . . .		136880 72	135722 20	83699 98	82541 46	—

Примечание: Дефицитность предприятий, указанных в настоящей сводке, явилась в значительной степени как результат, произведенных в отчетном году, капитальных ремонтов их.

По лесному хозяйству указано лишь содержание личного состава, мелкие расходы и мелкие доходы. Полученный дивидент по отпуску дров в кредит и за наличные, списан на увеличение оборотного капитала Отдела.

От огородного хозяйства получен дивидент (в сведениях показан дефицит), который не показан потому, что реализация продуктов произведена в новом бюджетном году.

Известково-алебастровый завод сдан в аренду.

За отсутствием отчетов уездов не указана расход по уездному дорожному строительству.

Сельское и лесное хозяйство.

Работа земельных органов имеет совершенно особое значение в нашей земледельческой стране.

По имеющимся статистическим сведениям из каждых 100 сельских жителей Костромской губернии 95 человек занимаются исключительно земледелием, или считают сельское хозяйство главным занятием, дающим им средства существования.

И в довоенное время сельское хозяйство привлекало серьезное внимание населения, но во многих случаях непреодолимое препятствие стремлениям хозяев к улучшению земледелия они встречали в невозможности расширения землепользования, так как значительная и при том лучшая часть земель находилась во владении помещиков, казны, монастырей и церквей.

По имеющимся сведениям в Костромской губернии в нынешних **Расширение ее границах было следующее количество земли указанных выше кате- земельполь-**горий, не считая лесной площади: **зования.**

У Е З Д Ы:	Количество земли частновладельческой, казенной удельной, церковной и монастырской.	Земель проч. учреждений преимущественно городских.
	Д е с я т и н.	
Буйский	17207	813
Галичский	31040	7855
Кологривский	37199	2358
Костромской	34100	2986
Нерехтский	10703	1253
Солигаличский	22498	826
Чухломский	26419	623
По губернии	179166	16714

Если принять, что общая площадь удобной земли, за исключением леса, составит 1.162.912 десятин, а перешло в трудовое пользование из нетрудового 179.166 десятин, то это составит увеличение трудового землепользования на 18 слишком процентов или средним числом на одну пятую часть.

Учитывая, что у помещиков, казны и монастырей с церквями были всегда лучшие земли: покосы, пашни, выгоны и т. д., то блага, полученные земледельческим населением от передачи земель нетрудового пользования, окажутся еще значительнее.

Эта добавка вместе с основными надельными и мелкими крестьянскими купчими, которые во многих случаях слились с наделами, составляют количества земли вполне достаточные для ведения правильного сельского хозяйства. Необходимо лишь приложение знаний и труда.

Но всякий хозяин согласится затратить свой труд на те или иные улучшения будучи уверен, что результатами этого вложенного труда воспользуется или он сам, или его ближайшие родственники— это с одной стороны,—с другой—он требует возможности работать в тех условиях землепользования, которые он считает для себя наиболее подходящими. Земельный кодекс гарантирует ему и то и другое.

Землеустройство.

Забота же о правильном землеустройстве возлагается на Отделы Землеустройства и Мелиорации при Губернском или Уездных Земельных Управлениях.

По Землеустройству в 1923 году работало 76 человек, включая сюда технический и канцелярский персонал. За период времени с 1 января по 15 сентября 1923 года ими закончено подготовкою—290 дел на площади в 38182,9 десятин, из которых:

По единоличному землеустройству (выдел хуторов и отрубов)	134 дела на пл.	5821,39 д.
По выделу земли селениям и частям их	84 " " "	15553,35 "
По дачам разверстания	15 " " "	3199,00 "
По внутриволостному разверстанию	2 " " "	7470,00 "
По переходу на широкие полосы	7 " " "	1084,48 "
По друг. видам группового землеустройства	48 " " "	505,37 "

За то же время окончено исполнением 195 дел на площади 20575,53 дес., подразделяющиеся так:

По единоличному землеустройству (хутора и отруба)	78 дел на пл.	3947,87 д.
По выделу земли селениям и частям их	63 " " "	9782,98 "
По дачам разверстания	9 " " "	1837,27 "
По переходу на широкие полосы	15 " " "	2367,93 "
По другим видам группового землеустройства	30 " " "	2639,48 "

Установления точного размера землепользования, того или иного коллективного или единоличного пользователя, а также выяснение размеров и распределения земельной площади в том или ином районе с установлением соответствующих границ производится путем земельной регистрации. Такая сплошная регистрация проводится ныне в Пушкинской волости Костромского уезда, в Нерехотском же уезде производится регистрация судебных решений Земельных Комиссий.

Некоторая часть земель нетрудового пользования, после распределения в трудовое пользование, была оставлена в ведении Государства и, с некоторыми добавочными имуществами в виде рыбных ловель, разработки торфа, некоторых покосных угодий, составила государственные земельные имущества, доходы с которых поступают на усиление местных средств, если же имущества имеют общегосударственное значение, то часть доходов поступает Центру. Ныне приступлено к выяснению местонахождения госземимуществ и учету их, так как многие до последнего времени ускользали от земельных органов.

Земельные комиссии.

О размерах земельных перестроений до известной степени свидетельствуют земельные споры, которых в Губернской Земельной Комиссии оставалось не разобранными на 1 января 1923 года—315 дел, поступило по 1 октября вновь 715, решено 717 дел и остается неразобранными 313 дел.

Мелиорация.

При Отделе Землеустройства и Мелиорации имеется особый Мелиоративный П/отдел, задачи которого производить коренное улучшение неудобных бросовых земель, а также плохих покосов. По имеющимся сведениям в Костромской губернии имеется неудобной земли—

93.908 десятин, выгона 168.491 дес., покоса 393.535 дес. Только часть заливного покоса в количестве приблизительно 30.000 дес. можно считать не требующим мелиорации. Все же остальные луга нуждаются в коренных улучшениях главным образом в осушке, перепашке и засеву луговыми травами смесями.

Распределение луга, выгона и неудобной земли приведено в нижеследующей таблице.

У Е З Д Ы.	Л у г а.		Выгона.	Неудобной.
	Заливн.	Проч.		
Д е с я т и н				
Буйский	5948	10172	20976	6726
Галичский	8562	32163	27717	13750
Кологривский	12860	41705	23427	17004
Костромской	26222	41353	39327	27557
Нерехтский	2932	23520	12141	3920
Солигаличский	2158	49489	19480	11551
Чухломский	3368	33985	25423	13390
По губернии	62048	261487	168491	93908

Для распространения правильных сведений об улучшениях Под'отделом Мелиорации проведено в отчетном периоде 230 бесед и чтений. Затем обследовано 1458 десятин лугов и по требованию населения раскорчевано 80 десятин, засеяно предварительными культурами 55,5 дес. и залужено 48 десятин.

Центр своего внимания Под'отдел направляет на пробуждение самостоятельности населения организаций мелиоративных товариществ, в которые объединяются хозяева, желающие произвести те или иные улучшения своих покосных угодий. Таких мелиоративных товариществ организовано 42 с 3500 членами и 5000 десятин подлежащих мелиорации. По уездам это число распадается так:

В Костромском уезде	21
„ Кологривском „	4
„ Буйском „	7
„ Нерехтском „	9
„ Солигаличском „	1

В товариществах произведены следующие работы:

- 1) Прорыто 14,4 версты канав, которыми осушено 262 десятины.
- 2) Раскорчевано 48 „
- 3) Засеяно предварительной культурой 20,5 „
- 4) Залужено 33,7 „

Одновременно с работами по земельному устройству трудового населения проводится ряд мероприятий по улучшению техники сельской работы. агрономического хозяйства, чем заняты Отделы Сельского Хозяйства, Губернский—в губернии и Уездный в уездах.

Несмотря на весьма тяжелые условия работы, вследствие крайне низкой оплаты труда, что вызвало уход со службы земельных органов многих серьезных работников, а также крайне недостаточные ассигнования на самые мероприятия, Отделами Сельского Хозяйства, в частности агрономическим персоналом, проведена серьезная работа по улучшению нашего сельского хозяйства.

Во всех уездах губернии в течении зимы 1922—23 г. было устроено 692 лекции-беседы с числом слушателей в 27648 человек, затем проведено по волости 56 беспартийных конференций, привлечших 16800 делегатов. В некоторых уездах были организованы краткосрочные курсы в числе 14-ти с 420 слушателями. Кроме того, агрономическим и специальным персоналом помещались в местных газетах статьи на сельскохозяйственные темы, которые в некоторых случаях отпечатывались отдельными оттисками и широко распространялись в населении. Темы бесед, чтений и курсов были весьма разнообразны, но, главным образом, касались вопросов землепользования, улучшения обработки почвы, введения многополья и мер борьбы с вредителями с.-х. растений. Как результат их можно отметить значительный спрос со стороны населения на специальные работы по переходу от узкополосицы к широким полосам, переход к многополью, стремление к введению занятого пара, рядового посева, сортировки и очистки семян и т. д.

В сеянном рассаднике луговых трав „Шахматово“ получено 44 п. 33 ф. семян овсяницы, 2 п. 20 ф. лисохвоста и 120 пудов вики.

**Сел.-хоз.
кооперация.**

Отмечается также широкое развитие кооперативных организаций, которые одни только и могут освободить население от влияния кулаков-скупщиков, дать возможность хозяину сбыть свои продукты по полной их стоимости и избежать переплаты различным торговым посредникам за необходимые хозяевам предметы.

По имеющимся сведениям ныне в Костромской губернии работает 468 кооперативных организаций, при чем по уездам они распределяются так:

Вид кооперативов.	Буй-ский.	Галич-ский.	Коло-грив-ский.	Кост-ром-ской.	Нерех-ский.	Соли-галич.	Чух-лом-ский.	Всего.
Земледельч. коммун	3	5	4	5	—	5	2	24
„ артелей	13	8	29	24	11	5	6	96
Товариществ общественной обработки земли	15	5	14	4	—	9	17	64
Машинных товариществ	—	—	—	2	1	—	—	3
Мелиоратив. товариществ	7	—	4	21	9	1	—	42
Молочных, сыроваренных Товариществ	59	17	—	49	5	4	—	134
Тов. артелей по переработке картофеля и овощей	—	1	—	32	—	—	—	33
Смешанных с.-х. Т-в	—	—	—	38	1	—	—	39
Пчеловодных Т-в	—	—	—	—	1	—	—	1
Проч. подсобных производ. кооперативов	4	1	1	20	4	—	—	30
Союзных рыболовн. артелей	1	1	—	—	—	—	—	2
Всего по губернии	102	38	52	195	32	24	25	468

Многие из указанных кооперативов входят членами в Губернские объединения—Губсоюз и Сельскосоюз.

Если сравнить это число кооперативов с числом их в довоенное время, то окажется, что кооперативное движение значительно шагнуло

вперед. Действительно по данным в довоенное время их было 276, ныне же насчитывается кооперативов 468. Рост кооперативного движения особенно ощутителен если принять во внимание, что в период революции большая часть кооперативов прекратила свою работу и следовательно почти все кооперативы надо считать организациями новыми.

Для подтверждения на практике тех сведений, которые сообщались агрономами устно, были заложены показательные полевые участки, при чем сведения поступили о 6-ти участках и в результате их деятельности отмечено, что в некоторых районах (дер. Деревеньки—Буйского уезда) население решило просортировать весь семенной материал и ввести рядовой посев.

Показательные мероприятия.

Такой же результат отмечен для показательного протравливания семян овса в Нерехтском уезде. Здесь было протравлено 500 пудов и ныне поступили сведения о желании протравить семена от многих селений.

Для чистки посевного материала в уездах работали передвижные зерноочистительные обозы и зерноочистительные пункты. Имеются сведения, что в 3-х уездах работало 25 обозов и очистило около 15000 пудов семенного материала.

Снабжение населения с. х. машинами производилось с прокатных пунктов, которых насчитывалось по губернии около 80-ти, из них 60 непосредственно в ведении агрономического персонала, проработавших около 600 машинодней и переданных в аренду с.-х. кооперативам 20, давших около 200 машинодней.

Прокатные пункты.

Для улучшения животноводства в губернии организовано земельными органами 30 конских случных пунктов с 41 жеребцом и 42 случных пункта рогатого скота с 55 быками. Для улучшения свиноводства распространено в населении из племенных хозяйств 150 поросят и кроме того, осенью текущего года распределено по уездам земельным управлением для организации случных пунктов 15 поросят. Организовано пунктов—48.

Животноводство.

Чтобы ускорить улучшение коневодства в нашей губернии принят метод одобрения частных жеребцов особыми зоотехническими комиссиями. Таких одобренных жеребцов имеется 300 у 290 хозяев. Хозяева этих одобренных жеребцов пользуются некоторыми льготами по с.-х. налогу.

Всего покрыто в губернии 3309 маток.

Для пополнения случных пунктов рогатого скота из племенного рассадника роздано уездам 13 быков.

Улучшение полеводства также привлекает весьма серьезное внимание земельных органов. Чтобы выяснить ряд вопросов, которые еще не решены для Костромской губернии, а также для того, чтобы вывести и распространить среди населения улучшенный семенной материал при Губземе в бывшем помещичьем имении Сумарокове, Костромского, уезда устроена селекционная станция, где испытывается до 300 сортов картофеля и до 200 сортов хлебных растений и посевных трав. Кроме того здесь изучается сорная растительность и ведутся метеорологические наблюдения. Сумароково выбрасывает на рынок в нынешнем году до 1.100 пудов улучшенных сортов картофеля, а состоявшее при нем хозяйство Ивановское до 800 пудов овса.

Полеводство.

Все семена, выходящие из Совхозов и с.-х. склада, испытываются на контрольной семенной станции при Губземуправлении. Ею произведено обследование:

271	образц. хлебных злаков
147	„ луговых трав
117	„ технич. растений
74	„ клевера
359	„ огородных растений

Различных определений выполнено—5985.

С весны текущего года образована Станция защиты растений от вредителей, которая на первых порах занялась выяснением того, какие вредители встречаются в губернии и вместе с этим рекомендовала населению способы борьбы с этими вредителями. Сотрудниками станции произведено обследование распространения озимого червя в северных уездах губернии и по всей губернии обследовано распространение различных видов головни на хлебных злаках. Главнейшая исследовательская работа закончена и с будущего года можно будет приступить к непосредственной борьбе с вредителями.

Семсуды.

Весьма серьезная работа проведена Губземуправлением через агроперсонал по проведению семсудных операций.

Весною нынешнего года выяснилось, что в значительной части нашей губернии погибли озими от озимого червя и от неблагоприятных климатических условий (вымокания, вымерзания и выжимания посевов). С весны же было произведено обследование в 4 наиболее пострадавших уездах, захватившее 2827 селений с площадью в 52178 десятин. Эта площадь без помощи со стороны должна была бы остаться не засеянной. Чтобы помочь населению в этой беде, Губисполком выделил 50.000 ржаных единиц из губернского семенного фонда и столько же из уездных. Кроме того, из Центра получено 29036 пудов льняного семени. Полученные семена распределены среди населения в количестве:

75935	пудов овса
27200	„ ячменя
3853	„ вики и
2020	„ гороха.

По уездам яровая семсуда распределяется так:

У Е З Д Ы.	Получено и распределено яров. семян из местных фондов.	Получено льна из госфонда.
Буйский	10161 пуд.	2637 пуд.
Галичский	21526 „	2855 „
Кологривский	17495 „	1615 „
Костромской	17338 „	9994 „
Нерехтский	14500 „	10208 „
Солигаличский	14082 „	812 „
Чухломский	12905 „	916 „

К осени выяснился недостаток ржаных семян, т. к. с погибшей площади никакого сбора не получено. На удовлетворение населения озимыми семенами удалось получить из центра семенную ссуду в количестве 345437 пудов, которые с громадными трудностями были своевременно поставлены на места. Они распределены по уездам так:

Буйский	55271 пуд.
Галичский	107676 „
Кологривский	84779 „
Костромской	19570 „
Нерехтский	3885 „
Солигаличский	29849 „
Чухломский	41660 „

Разработан и двинут вопрос о продовольственной помощи в районах, пострадавших от неурожая.

Под Совхозы в Костромской губернии оставлено 44 хозяйства с общей площадью земли 10634,5 десятин. Большая часть Совхозов сдается в аренду и лишь следующие оставлены в ведении Губземуправления непосредственно, как имеющие агрикультурное общегубернское значение.

Совхозы.

- 1) Медведки—Горинское—Буйского уезда . Конзавод.
- 2) Караваяево и Луговой Совх. Костром. Племхоз.
- 3) Богданово Племхоз и семенной.
- 4) Перебор Огородный.
- 5) Лунево Племхоз и семенной.
- 6) Васильевское, Василево, Городище Костромского уезда Льноводство.
- 7) Сумароково, Костромского уезда Селекцион.
- 8) Ивановское " " Опытное поле.
- 9) Шахматово, Аминово, Есиново—Нерехтского уезда Лесов. семен.
- 10) Патино-Внуково—Солигалич. уезда Семенн.

Как видно площадь советских хозяйств составляет всего 0,9% Губернские же Совхозы занимают всего 5169,5 дес., что не составляет даже 1/2 процента.

Весьма значительную работу в минувшем году потребовала подготовка к Всесоюзной сел.-хоз. выставке и организация экскурсии на нее. Эта работа велась Губернским Выставочным Комитетом, а на местах уездными выставочными Бюро. На выставку изготовлено и отправлено 1386 экспонатов по следующим отделам: полеводству, мелиорации, специальным культурам, переработке продуктов сельского хозяйства, огородничеству, лесному хозяйству, ветеринарии, кустарной промышленности, механизации сельского хозяйства, экономике, кооперации, охоте и рыболовству, кустарной промышленности, быту и отделу труда по сплаву леса. Кроме того, были доставлены 8 коров местных пород Шушкodomской, Мисковской и метисов швиц альгау. Имеются сведения, что пока Костромская губерния своими экспонатами отмечена по отделу Мелиорации, быту и животноводству. Экскурсий было организовано 6 с общим числом экскурсантов в 1015 человек, из них:

Сел.-Хоз. выставки.

Крестьян	357 человек.
Рабочих	175 "
Красноармейцев	15 "
Прочих (агрономов, учащихся, работников земли и леса)	468 "

В качестве подготовки к выставке, а также для выявления хозяйств, подлежащих премированию скидкой по единому сельскохозяйственному налогу, были устроены 33 выставки в уездах, на которых премировано свыше 2000 экспонатов. Губернии предоставлено для скидок 75000 пудов ржаных единиц, которые в зависимости от выявления экспонатов на выставках, распределены так:

Буйскому уезду	14780 пуд.
Галичскому "	13305 "
Кологривскому "	3845 "
Костромскому "	15175 "
Нерехтскому "	14915 "
Солигаличскому "	6395 "
Чухломскому "	6635 "

Самое распределение производится уездами.

Ветеринария.

Для осуществления ветеринарных мероприятий вся губерния покрыта сетью ветврачебных и ветфельдшерских участков. По губернии функционирует 8 ветлечебниц и 24 амбулатории, всего 32 пункта, со штатом из 24 ветврачей и 22 ветфельдшеров. Ветеринарно-санитарный надзор в городе Костроме осуществляется 3 ветврачами, из которых один специально обслуживает бойню, а два несут надзор за местами торговли живым скотом, сырыми животными продуктами и обслуживают конский состав всех учреждений и войсковых частей гарнизона. В ведении ГЗУ находится губернская ветеринарно-бактериологическая лаборатория, основной задачей которой является производство диагностических исследований и приготовление противосибир'язвенных прививочных материалов.

В течение 1922—23 операционного года Губветлаборатория выпустила: противосибир'язвенной сыворотки 112 литров, сибир'язвенной вакцины—56 литров первой и 10 литров второй. Кроме того, в лаборатории произведено 166 исследований.

Из эпизоотий, встречающихся в нашей губернии, нужно отметить сибирскую язву, постоянно из года в год дающую вспышки в ряде районов. В 1923 году эпизоотия сибирской язвы протекала в очень слабой форме. Всего болело 23 животных, из которых 20 пало, 1 убито и 2 выздоровело. Борьба с сибирской язвой ведется мерами предупредительными, главным образом прививками. В текущем году привито всего 2668 голов.

Другие заразные болезни, как-то: сап, инфлюенца лошадей, туберкулез и катаральная горячка крупного рогатого скота, глистная болезнь овец, рожа и чума свиней, бешенство всех животных встречается отдельными случаями и большого урона животноводству губернии не наносит.

Чесотка лошадей, имевшая раньше широкое распространение, теперь сильно сократилась. Борьба с чесоткой ведется весьма успешно при помощи газовых камер. В настоящее время по губернии функционирует 7 камер и намечено к постройке еще 6.

Через ветеринарные амбулатории и лечебницы по губернии проходит в среднем до 3000 больных животных ежемесячно.

Заразными болезнями в 1923 году болело всех видов животных 2071 голова, из которых 130 пало, 29 убито, 1769 выздоровело и 143 осталось больных.

Заболеваемость заразными болезнями по отношению ко всему скотскому населению губернии составляет 0,37%. Смертность по отношению к заболеваемости составляет только 7,10%. Такой исход противоэпизоотической кампании за год надо признать вполне благополучным.

Лесное дело.

Главная работа Губземуправления по лесному делу, которую ведет непосредственно Губернский Лесной Отдел (ГЛО), состояла в упорядочении эксплуатации годичной лесосеки. Размер этой лесосеки и общая площадь лесов по уездам представлена в нижеследующей таблице:

У Е З Д ы:	Площадь лесов.	Площадь годичной лесосеки.
Буйский	119125	968
Галичский	188672	1121
Кологривский	798421	6535
Костромской	164013	956
Нерехтский	36164	212
Солигаличский	274488	2001
Чухломский	188958	1517

По губернии 1769861 дес. 13410 дес.

Из общей лесосеки назначено к вырубке 11.289 дес. различным лесозаготовительным организациям и 1623 дес. местному населению, при чем ему же для удовлетворения своих нужд во многих уездах (напр. Кологривском) переданы гари, сухоподстойник и т. д. из отпущенных лесосек организациями вырублено по имеющимся сведениям 7.659 дес., остальные 5.751 дес. оказались недорубами.

По уездам лесосеки отводимые организациям распределяются так:

У е з д ы.	Назначено.	Вырублено.	Вырублено в 0/0.
Буйский	654,64	159,15	24,3%
Галичский	1051,79	724,62	68,9%
Кологривский	6535	4065,21	62,2%
Костромской	948,29	928,59	97,9%
Нерехтский	15,63	15,63	100%
Солигаличский	1501,94	1238,06	82,4%
Чухломский	582	527,48	90,6%
Итого	11289,29	7658,74	67,8%

Обслуживаются леса 7 лесными инспекторами, 43 лесничими, 36 их помощниками, 172 об'ездчиками и 1052 лесниками не считая персонала ГЛЮ и канцелярских служащих.

Общая распатанность работы коснулась в значительной степени и лесного хозяйства, отмечаются беспорядочные рубки, хищение леса, неуплата попенной стоимости и т. д. В отчетном периоде на это обращено особое внимание и принимались самые энергичные меры к взысканию задолженности и к очистке лесосек. Очищено лесосек 2.500 десятин.

Значительных лесных пожаров в отчетном году не было, были лишь единичные случаи на незначительных площадях. Для борьбы с лесными пожарами приглашается специальная пожарная стража и принимаются меры к постройке и ремонту пожарных вышек.

Для искусственного лесовозобновления заготавливаются древесные семена, производятся посевы леса в Мисковском и Андреевском питомниках.

Лесоустроительные партии произвели обследование и описали леса в Костромском, Буйском и Кологривском уездах в 1044 дачах на площади 115.084 десятины. Ныне большая часть техников откомандированы для работ по выделению лесов местного значения. Эта работа считается ударной и согласно Лесного Кодекса должна быть закончена не позднее 1 августа 1925 года. Костромской Губисполком на эту работу обратил серьезное внимание и предполагает закончить ее значительно раньше этого срока.

К настоящему времени во всех уездах созданы и работают комиссии по выделению лесов местного значения в составе районного Инспектора лесов, лесничего, представителя землеустройства и представителей заинтересованных волостей. На первоначальные работы комиссий Губисполкомом отпущены специальные средства; в дальнейшем комиссии на производство работ средства должны получать от самого населения, получающего леса.

По приблизительному подсчету в губернии в леса местного значения подлежит перечислению до 650 тыс. десятин. Одновременно с рассмотрением вопроса о перечислении лесных дач в леса местного значения, комиссии устанавливают площади, которые должны быть перечислены в земельный фонд для сельско-хозяйственного использования.

Работа по выделению лесов местного значения сильно тормозится отсутствием планового и описательного материала на лесные дачи,

вследствие чего комиссиям приходится делать частые выезды на места, а также недостатком лесных техников и денежных средств.

В целях предоставления льгот семьям красноармейцев и беднейшим крестьянам Губернским Лесным Отделом из поступивших в отчетном году — 1353 ходатайств удовлетворено 1071 ходатайство, по которым предоставлено бесплатно 19391 бревно и со скидкой с себестоимости 80108 бревен.

Разрешено к расчистке из под леса под пашню и сенокос 2537 десятин.

Общие сведения по ГЗУ.

Губернское Земельное Управление в 1922—1923 году распалось на отделы: Административный, Землеустройства, с.-х. Мелиорации, Земледелия и Животноводства, Ветеринарный и Лесной. Кроме того в непосредственном ведении Земельного Управления находился Губернский сел.-хоз. склад, который к концу операционного года отошел в ведение Госсельсклада. В течении года некоторые изменения коснулись и внутреннего распорядка земельных органов, так в январе при Губотделе Землеустройства был организован Подотдел Госсемимущества, а в уездах образованы Отделения учета и регистрации землепользований, начавшие работу с Костромского уезда; Губотдел Земледелия и Животноводства переименован в Отдел Сельского хозяйства (с несколькими Подотделами).

Состав сотрудников Земельного Управления менялся количественно — в мае месяце имело место сокращение, в результате коего было уволено несколько человек (5).

В течении года административно-канцелярский персонал по Губернскому Управлению составлял 63 человека, специалисты — губернский агрономической организации — 27 человек, уездной 54 человека, ветеринарной сети городской 5 врачей, уездной 24 врача и 23 ветеринарных фельдшера, землемерной организации губернской 10 человек, уездной — 63 человека (из них 56 специалистов числится при ГЗУ, являясь откомандированными для работ в уезды), в лесничествах административно-канцелярский персонал состоял из 138 человек (42 зав. Лесничествами и 96 канцелярских служащих), мелиоративной сети специалистов в числе 25 человек.

В Уездууправлениях 7 уездов губернии административно-канцелярский персонал достигал 87 человек.

Деятельность Губсельсклада.

В весеню семенную кампанию Губсельсклад по распоряжению Центра принял от Губпродкома 69.000 п. семенного овса кондиционного качества и направил этот овес в Уралэосо для засева ярового клина Уральской области. Для обсеменения ярового клина нашей губернии Губисполкомом было выделено 50.000 ржаных единиц из губернского и около 50.000 рж. единиц из уездных фондов.

От Н. К. З. получено было в виде семсуды 29.814 п. семян льна; распределение всех этих семян было произведено Губземуправлением совместно с Губсельскладом, а в качестве контрагента по раздаче семян льна был привлечен Сельтарком.

Специально для электропахоты Шунгенского района Центром было отпущено 1.500 п. семян ячменя, каковой в количестве 1.200 п. и был Губсельскладом отпущен Шунгенскому Союзу Кооперативов, а оставшиеся 300 пудов переданы в виде семсуды Губсекции К. К. О. В.

Раздача озимой семсуды на местах производилась Губсельскладом через своих представителей, согласно распределения установленного Губземуправлением.

Помимо выполнения указанных работ Губсельсклад производил свою текущую работу, которая заключалась в заготовке разного рода семян и раздаче их населению. Еще до получения наряда Центра на

семя льняное, Губсельскладом было закуплено 638 п. 32 фн. высоко-сортного льносемени.

В пополнение запасов огородных семян была произведена заготовка их в количестве около 12 п. из местных семенных рассадников—совхозов „Богданово“ и „Перебор“.

Отпущено было Губсельскладом за отчетный период: семян клевера и тимофеевки 5173 п. 13 ф., семян вики 4719 п. 35 ф.; семян луговых трав 35 п. 35 ф., семян огородных 21 п. 08 ф, и семян яровых хлебов (овса и льна)—3079 п. 17 ф. (кроме семсудных операций).

Минеральных удобрений имелось на 1 марта 1445 п. 12 ф. и спроса на них со стороны населения почти не было.

За отчетный период Губсельсклад получал плуги (1497 шт.), бороны пружинные (36 шт.) и 64 шт. рам к ним от завода „Красный Молот“; от Центра же машин и орудий получено не было.

Отпущено населению с.-х. орудий—(борон, плугов) 2158 шт., с.-х. машин (веялок, зернодробилок, льномялок, льнотрепалок, молотилок, сепараторов, сеялок и пр.) 196 шт., пчеловодных принадлежностей—558, молочных принадлежностей—1270 шт., частей земледельческих орудий—5367, частей с.-х. машин—605 шт., мелкого с.-х. инвентаря (кос, серпов, брусков, косных лопаток, косных бабок и пр.) 15246 шт.

Железно-скобяных товаров продано на сумму 25489 р. 47 к. зол.

Учитывая слабую покупательную способность населения и желая снабдить его хотя бы самыми необходимыми с.-х. машинами, орудиями и семенами, Губсельсклад еще в начале весны текущего года обратился в Губэконо с просьбой разрешить производить отпуск с.-х. населению семян и с.-х. машин и орудий в кредит под векселя на срок не более 2-х лет.

Разрешение было дано и мероприятие это Губсельскладом в жизнь проведено.

Циркулярным распоряжением Н.К.З. от 10 мая была предпринята реорганизация Губ. и Усельскладов с переводом их в ведение Госсельсклада, а 14 сентября постановлением ЭКОСО РСФСР утверждено положение Н.К.З. об означенной реорганизации.

Согласно этого положения, Губсельсклад с 1 Октября с. г. перешел в ведение Госсельсклада, как его Губотделение.

Сельско-хозяйственная и лесная продукция губернии.

Средний по губернии сбор хлебов с 1 десятины определялся в период 1916—1923 г.г. в следующих цифрах: Доход.

	1916 г.	1920 г.	1923 г.
Рожь	49	35	19
Пшеница	43	29	34
Ячмень	41	29	35
Овес	47	33	42
Картофель	384	372	329
Лен—семя	13	9	13

Из трех сравниваемых лет, в 1916 году урожай хлебов был выше среднего, а в 1920 и 1923 г.г. ниже среднего и плохой. В частности, в 1923 году, чрезвычайно низким оказался сбор ржи, значительная часть посева которой, как известно, вовсе погибла.

Валовая продукция пяти перечисленных выше главнейших хлебов (кроме льна), в те же годы выражалась:

	В натуральных единицах.			В ржаных единицах.		
	1916 г.	1920 г.	1923 г.	1916 г.	1920 г.	1923 г.
Рожь	5492589	3022725	1901750	5492589	3022725	1901750
Пшеница	183428	66377	316608	183428	66377	316608
Ячмень	1146048	327130	994838	1156838	261704	795860
Овес	3615308	1386845	2428961	2410205	924563	1619307
Картофель	8854527	3582907	6663384	1475754	597151	1110564
Итого	—	—	—	10718814	4872520	5744089

Продукция второстепенных культур: гороха, проса, гречи и пр. скольконибудь существенных изменений, в вышеприведенные цифры, не может внести, так как для 1923 г. она исчисляется всего лишь в 37—40 тыс. пудов, для прочих годов еще того меньше.

По сравнению с 1916 годом сбор главнейших хлебов 1920 г. был меньше почти на 6 миллионов ржаных единиц (5.846.294), а сбор 1923 года на 5 миллионов ржаных единиц (4.974.725). Следует заметить, что недобор 1923 года получается главным образом, вследствие массовой гибели озимого клина, сбор с которого в текущем году оказался на $2\frac{1}{4}$ —3 миллиона пудов меньше нормального (43—45 пуд. с 1 десятины). Недобор 1920 года составил вследствие общего падения урожайности и посевов к данному году.

Мясная и молочная продукция, а также продукция льноводства были:

	1916 г.	1920 г.	1923 г.
П у д о в.			
Мясная продукция	440855	265469	450527
Молочная	8220050	8276600	9023988
Лен-семя	365970	41697	126990
„ волокно	365965	37056	94900

В виду того, что сокращение крестьянского стада, в годы войны и революции, происходило исключительно за счет молодняка, движение мясной и молочной продукции оказалось разное: сбор молочных продуктов держался на одном уровне, тогда как возможный выход мяса в 1920 году сократился на 40 проц. (440855—265469=175386). К 1923 году положение исправилось и нормальный убой выражается уже суммой несколько большей, чем это было даже в 1916 году.

Сбор льна-семени и льняного волокна, в текущем году, почти в три раза превышает таковой же в 1920 году, но еще очень далек до сборов 1916 года. Для урожая этой культуры, последние годы были очень неблагоприятны.

Расход.

Расход на обсеменение полей складывается следующим образом:

	В натуральных единицах.			В ржаных единицах.		
	1916 г.	1920 г.	1923 г.	1916 г.	1920 г.	1923 г.
Рожь	1081852	827012	915645	1081852	827012	915645
Пшеница	43667	22658	88855	43667	22658	88855
Ячмень	341934	119751	303132	273547	95800	242506
Овес	1174646	594738	885771	783097	396492	590514
Картоф.	1699589	776683	1416225	283266	129447	236038
Итого	—	—	—	2465429	1471408	2073558

Расход на продовольствие городского и сельского населения губерний при норме в 12 пудов зерна в год на взрослого едока выражался.

	1916 г.	1920 г.	1923 г.
Продовол. сельского населения	6311112	5874214	6207195
Продов. городского населения	840000	840000	854982
Итого	7151112	6714214	7062177

Зерновые хлеба на корм скоту идут, главным образом, в виде помольных остатков и только рабочие лошади требуют дополнительной дачи овса. Принимая минимальный расход овса в 10 пудов на голову, общий годовой расход имеем (в ржаных единиц.).

1916 г.	1920 г.	1923 г.
672.573	628.244	692.003

Таким образом, весь расход, слагался по годам, из следующих цифр:

	О Б Щ И Й Р А С Х О Д.		
	1916 г.	1920 г.	1923 г.
На продовольств. насел.	7151112	6714214	7062177
Корм скоту	672573	628244	692003
Обсеменение { озим. клена	1081852	827012	915645
	яров. "	1383577	644397

Баланс *хлебо-фуражных* продуктов сводится в следующем виде: **Баланс.**

	1916 г.	1920 г.	1923 г.
Валовая продукция	10718814	4872520	5744089
Расход	10289915	8813866	9827738

Избыток (+)
или недостаток (—) + 428899 — 3943346 — 4083649

При нормах расхода, принятых в настоящих исчислениях, валовая продукция 1916 года дает избыток в 428899 пуд., что составляет 4% валового сбора. Как уже указывалось, урожай в 1916 г. был значительно выше нормального. Балансы 1920 и 1923 г. г. сводятся равным дефицитом в 4 миллиона, но как уже тоже указывалось, строение дефицитов существенно различное.

Мясной баланс по нормам потребления в 30 фунтов на едока для сельского населения и 40 фун. для городского, определяется по годам следующими цифрами: **Мясной баланс.**

	1916 г.	1920 г.	1923 г.
Валовой выход мяса	440855	265469	450527
Потребление сельского населения	394444	367136	387947

Избыток (+)
или недостаток (—) + 46411 — 101667 + 62580

Потребление городского населения	70000	70000	71248
--	-------	-------	-------

Общий избыток (+)
или недостаток (—) — 23589 — 171667 — 8668

Чрезвычайно неблагоприятный баланс оказался в 1920 году, в котором дефицит только для сельского населения выразился в сумме 101.667 пуд., а вместе с городским в 171.667 пуд. Мясная продукция 1923 года с избытком покрывает потребление сельского населения, в общем же итог сводится с дефицитом всего лишь в 8668 пуд., против 23589 пуд. в 1916 году.

Сенной баланс.

Сбор сена луговых и сеяных трав исчисляется в следующих размерах:

	1916 г.	1920 г.	1923 г.
	45.226.917	16.226.933	22.138.000

В 1916 году урожай трав был самым высоким из всего последнего десятилетия, тогда как в 1920 и 1923 г. г. сборы трав были низкими: в 1920 г. благодаря засухе, в 1923 г. из за дождливого лета, помешавшего убрать травы.

Нормальный же, средний сбор трав в губернии должен определяться в 25—30 миллионов пудов. Расход сена по современным нормам дачи (в условиях постоянного недостатка): лошади 120—175 пуд., корове 23—27 пуд., овце 28—30 пуд., выразится:

	1916 г.	1920 г.	1923 г.
Корм лошадей . . .	17.217.330	15.553.645	15.331.000
„ коров	4.943.921	4.963.473	5.487.000
„ овец	3.194.879	3.217.998	4.560.000
Итого	25.356.130	23.735.116	25.418.000

Таким образом, при указанных нормах дачи, сенной баланс 1916 г. сводится с избытком в 19.870.787, а 1920 и 1923 г. г. с дефицитом: первый в 7.508.183 пуда, второй в 3.780.000 пуд. При среднем сборе сена должен оказаться избыток примерно в 5 миллионов пудов.

Сбор яровой соломы, идущей вместе с сеном на корм скоту, был за те же годы:

	1916 г.	1920 г.	1923 г.
Овсяной соломы . . .	4.653.000	1.643.000	3.643.000
Ячменной „	1.801.000	456.000	1.988.000
Пшеничной „	2.970.000	110.000	632.000
Всего	6.751.000	2.209.000	6.623.000
В переводе на сено.	4.050.600	1.325.400	3.758.000

По уездам общий баланс исчисляется в следующих размерах:

Баланс по уездам.

Баланс по уездам (только сельское население).

У Е З Д Ы.	Хлеб—фуражный (т.п.)			Мясной (пуд.)			Сенной.		
	Избыток (+) или недостаток (-).			Избыток (+) или недостаток (-).			Избыток (+) или недостаток (-).		
	1916	1920	1923	1916	1920	1923	1916	1920	1923
Буйский	+ 73	- 296	- 399	+ 7562	- 5417	+ 9221	+ 2119	- 389	- 651
Галицкий	+ 613	- 595	- 649	-14824	+ 14014	+ 4832	+ 3069	-1071	- 997
Кологривск.	+ 45	- 665	- 746	+22507	- 18827	+17602	+ 1858	-1749	-2242
Костромской	+ 127	- 765	- 435	- 7969	- 27473	+12361	+ 1989	-1368	- 870
Нерехтский	+ 217	- 246	- 166	+ 2056	- 16662	+14877	+ 1572	-1438	- 570
Солигаличск.	+ 31	- 285	-3922	+17692	- 12017	- 685	+ 4283	- 433	+ 62
Чухломский	+ 132	- 248	- 399	+ 5546	- 7257	+ 4372	+ 4979	-1060	- 511
По губ.	+1268	-3100	-3186	+46411	-101667	+62580	+19869	-7508	-5770


Избыток или недостаток продовольственных продуктов в ‰‰ к общей потребности в продовольствии представляется по уездам в следующем виде:

У Е З Д Ы.	Р а с х о д.			Дефицит (-) или избыток (+).			Дефицит или избыток в ‰‰ по общему расходу.		
	1916	1920	1923	1916	1920	1923	1916	1920	1923
Буйский	801	748	797	+ 73	- 296	- 399	+ 9	-40	-50
Галичский	1314	1153	1267	+ 613	- 525	- 649	+40	-52	-51
Кологривский	1248	1174	1289	+ 45	- 665	- 746	+ 4	-57	-58
Костромской	1643	1504	1559	+ 127	- 765	- 435	+ 8	+51	-28
Нерехтский	687	690	714	+ 247	- 246	- 166	+36	-36	-23
Солигаличский	702	692	701	+ 31	- 285	- 392	+ 4	-41	-56
Чухломский	585	539	571	+ 132	- 248	- 399	+23	-46	-70
По губернии	6980	6500	6898	+1268	-3100	-3186	+18	-48	-46

Общая величина сметной лесосеки по губернии по 44 лесничествам равняется 13 тыс. десятин. Для грубых расчетов можно принять средний запас на 1 десятине лесосеки в 25 куб. с. Таким образом ожидаемая добыча 1923 года должна составить до 335 тыс. куб. с.

На сезон 1922-23 г. всего в лесосечный фонд поступило около 30 тыс. дес., включая сюда и площадь недорубов, или до 700 тыс. куб. с. древесины. Согласно постановления СТО (от 8-IX-22 г.). Губернская междуведомственная лесосечная комиссия, распределила отпуск между разными учреждениями в размере 388210 куб. саж.

**Производство
лесного
хозяйства.**



Профдвижение и организация труда.

1922 г., изменивший методы работы союзов, формы организации и задачи движения, оказал значительное влияние на число членов союзов. Ряды их заметно поредели. Процесс убыли членов, начавшийся во второй половине 1921 г., как следствие депрессии ряда отраслей промышленности, сокращения штатов Госучреждений, исключения из союзов непролетарских элементов и союзной перерегистрации, весьма интенсивно протекал в течении всего 1922 года вплоть до октября месяца, показавшего низший предел числа членов в 30816 человек или 49 процентов максимального числа в июне месяце 1921 года.

Движение
числа член-
ов союзов.

По уездам губернии падение числа членов было следующее:

По Буйскому уезду	из 10677 чел. оставал.	3902 или	36,6 проц.
„ Галичскому „	„ „ 4405 „ „	1669 „	37,9 „
„ Кологривскому „	„ „ 4990 „ „	1998 „	40,0 „
„ Нерехтскому „	„ „ 4305 „ „	2111 „	49,0 „
„ Солигаличскому „	„ „ 2274 „ „	838 „	36,8 „
„ Чухломскому „	„ „ 2190 „ „	746 „	34,1 „
„ Костроме и уезду	„ 36022 „ „	19552 „	54,3 „

По отдельным союзам наиболее всего потеряли членов союзы:

Швейники	92 проц.
Строительные рабочие	83 „
Железнодорожники	67 „
Работники просвещения	52 „
Всемедикосантруд	60 „
Всеработземлес	61 „
Совработники	61 „

Значительно слабее падение числа членов было в союзах:

Деревообделочников	30 проц.
Пищевкус	30 „
Металлистов	37 „
Химиков	33 „

Единственным союзом, не подвергнувшимся указанному изменению—является союз Текстилей, показавший постоянный, из месяца в месяц прирост своих членов в связи с общим устойчивым положением льно-обрабатывающей промышленности.

Приведенные данные позволяют сделать следующие выводы:

1. За 1922 год подвергались изменению главным образом союзы служащих и полуиндустриальные.
2. Значительное уменьшение числа членов по союзам: Рабземлес, Кожевенников и Швейников явилось результатом исключения из союзов—кустарей, ремесленников и членов колхозов.
3. Индустриальные союзы, потерявшие меньшее число членов, увеличили свой удельный вес в рядах Костромского организованного пролетариата от 34 до 50 процентов.
4. Губгород Кострома и уезд, где сосредоточены все основные виды промышленности губернии, объединял к 1 января 1923 года 65,6 проц. общего числа членов союзов по губернии.

Такова была в общих чертах картина движения числа членов союзов к началу 1923 г., являющегося переломным периодом в отношении почти всех союзов, которые в предыдущем 1922 г. безостановочно сокращались.

Наметившийся еще в конце 1922 г. рост членов, по некоторым союзам, в настоящем году принял определенные устойчивые формы, характеризующиеся по кварталам отчетного периода следующими данными:

Группы союзов.	1 окт. 1922 г.	1 янв. 1923 г.	1 апр. 1923 г.	1 июня 1923 г.	1 окт. 1923 г.	% изме- нения за весь пе- риод
Сельское хозяйство . . .	2789	2498	2449	2477	2400	13,9
Промышленность . . .	15052	16134	16418	17415	17724	17,7
Транспорт и связь . . .	4852	4314	4129	4702	4707	2,9
Умственный труд . . .	7163	8551	9112	9898	10097	40,9
Обслужив. труд	960	1039	1140	1181	1278	33,1
	30816	32536	33248	35673	36206	17,5

Таким образом за год число членов союзов увеличилось на 5.390 человек или на 17,5 процентов.

Из отдельных индустриальных союзов заметно выросли следующие:

Деревообделочники . . .	(24,8 проц)
Пищевкус	(32,8 „
Текстиля	(15,5 „
Строительные рабочие . .	(301,4 „

как следствие устойчивого положения текстильной, деревообрабатывающей и пищевой промышленности и некоторого оживления в строительном летнем сезоне.

Вслед за индустриальными союзами значительно возросла группа работников учреждений, главным образом за счет союзов:

Работников просвещения	(102,3 проц.) и
Совработников	(23,4 „

причем увеличение числа членов по союзу Рабпрос необходимо отнести почти всецело к организационным достижениям союза, втянувшим в свои ряды разбросанных по волостям школьных работников.

Менее значительный прирост по союзу Совработников произошел за счет вновь открытых страховых учреждений и расширения торгового аппарата, как кооперативного, так и частного.

Из группы союзов обслуживающего труда, на 63,4 проц. вырос союз Нарпит, вследствие открытия пивных, столовых и частичного вовлечения в союз домашней прислуги.

Союзами, показавшими в отчетном периоде уменьшение числа объединяемых ими членов, были:

Всеработземлес	(—13,9 проц.)
--------------------------	---------------

вследствие продолжавшейся ликвидации совхозов и сокращения штатов лесничеств,

Кожевенники (—7,3 проц.)
Металлисты (—8,4 проц.)
Швейники (—51,9 проц.)

ввиду свертывания указанных отраслей промышленности.

Обращает также на себя внимание сокращение группы работающих в транспорте и связи, результат продолжающегося с 1921 года

сокращения штатов, при чем водники потеряли—20,3 проц. железнодорожники—2,0 проц. и работники Нарсвязи—8,8 проц. членов, объединяемых ими на 1-е октября 1922 года.

Более подробный анализ, однако, не дает основания утверждать, что рост членов союзов всецело обусловлен увеличением рабочей силы, ибо 45 проц. (2.432 чел.) общего увеличения числа членов составляют безработные члены союзов, ранее не учитывавшиеся.

Переходя к половому и возрастному составу членов, приходится отметить, что значительных изменений за отчетный период в таковом не произошло. В октябре м-це 1922 г. женщины составляли 39,6 проц. и подростки 4 проц. общего числа членов, в октябре же настоящего года женщин было 39,3 проц., подростков 3,5 проц.

По отдельным союзам процент женщин колеблется очень значительно от 68 проц. (медикосантруд) до 1,3 проц. (строительные рабочие).

Наблюдающееся уменьшение числа женщин и подростков является следствием вытеснения их более квалифицированной мужской силой, главным образом, среди вновь поступающих на работу.

По территории губернии процесс изменения числа членов союзов протекал неравномерно, что видно из следующей таблицы:

У е з д ы:	Число членов на		Проц. изме- нения.
	1/х 1922 г.	1/х 1923 г.	
Буйский	3.902	4.131	+ 5,9
Галичский	1.669	1.848	+10,7
Кологривский	1.998	2.130	+ 6,6
Нерехтский	2.111	2.437	+15,3
Солигаличский	838	996	+18,9
Чухломский	746	816	+ 9,3
По уездам	11.264	12.355	+ 9,7
Гор. Кострома и уезд	19.552	23.851	+21,9

Гор. Кострома и уезд дали главный процент прироста членов союзов. Увеличение по Солигаличскому у. всецело зависит от возобновления работ на ранее стоявших деревообрабатывающих заводах.

Резюмируя все вышесказанное можно сделать следующие выводы:

1) Процесс безостановочного падения числа членов союзов, наблюдавшийся с конца 1921 г., к началу 1923 г. прекратился за исключением союзов—Рабземлес, Швейников и работников Транспорта.

2) Наблюдающееся в отчетном году увеличение членов по целому ряду союзов—результат: а) устойчивого положения основных видов Костромской промышленности—текстильной и деревообрабатывающей, б) организационных достижений союзов (Рабпрос, Совработники и Медики) и в) внутренних молекулярных изменений в рабочей силе.

3) Процент женщин и подростков обнаруживает тенденцию к падению вследствие вытеснения их мужской силой.

Организационная работа Костромского Губпрофсовета на период от 4-го Губс'езда Профсоюзов до настоящего момента обуславливалась заданиями 5-го Всероссийского С'езда Профсоюзов, которые конкретизированные и примененные к местным условиям 4-м Губс'ездом Костромских Профсоюзов, послужили вехами для дальнейшего направления работы Губпрофсовета.

**Организа-
ционная
работа.**

Поскольку основным требованием всей профсоюзной работы является перенесение ее в массы и установление с ними непосредственной связи, постольку и центр тяжести организационной работы был перенесен на укрепление и оживление профсоюзов.

В целях скорейшего проведения в жизнь заданий высших союзных органов и выявления деятельности профсоюзов, практиковались

созывы совещаний оргработников Губотделов, через которые и проводились мероприятия срочного характера. За отчетный период было создано 8 совещаний, на которых разрешено 28 вопросов, касающихся проведения индивидуального взимания членских взносов и реорганизации Института Уполномоченных в уездах.

На ряду с этим установлена устная отчетность Губотделов перед Президиумом Губпрофсовета по специально выработанной схеме, охватывающей все отрасли союзной работы, как-то: организационную, тарифную, культурно-просветительную и финансовую. Перед докладом Губотдела производится детальное обследование его работы инструкторами ГСПС совместно с финчастью, о результатах которого дается заключение Президиуму. Последний, заслушав доклад Губотдела и ознакомившись с заключением инструктора, дает указания по существу замеченных в работе Губотдела недочетов. За отчетный период проведено 15 устных докладов Губотделов, на основании которых последним даны исчерпывающие руководящие указания по разным отраслям работы.

Кроме того, связь с Губотделами осуществлялась через прикрепление членов Президиума, которыми за отчетный период сделано 192 посещения союзов. Сближение с массами членов союзов проводилось путем созыва расширенных Пленумов ГСПС с участием правлений и низовых ячеек профсоюзов. За отчетный период состоялось 17 пленумов со средней посещаемостью в 74 чел. Связь с уездами в полной мере, благодаря целому ряду причин, наладить не удалось.

В начале отчетного периода членами Губпрофсовета произведено обследование уездных профорганизаций, а затем в январе п. г. проведено длительное плановое обследование членами президиума всех уездных профорганизаций по специально выработанному плану.

Слабо налаженная связь с уездами объясняется как недостатком денежных средств, необходимых для правильной постановки инструктирования уездов, так и дальностью расстояния последних от губернского центра.

Связь Губпрофсовета с ВЦСПС существует и письменная и живая. Кроме приезда представителя ВЦСПС для проведения 4 Губс'езда профсоюзов, в феврале, для обследования работы Губпрофсовета, был командирован инструктор, который и произвел детальное обследование работы ГСПС, Губотделов и наиболее крупных месткомов. В результате обследования установлена некоторая слабость работы ГСПС в области практического осуществления связи с массами.

Часть предложений инструктора—о введении членов низовых проф'ячеек в правления профсоюзов, переход ГСПС и Губотделов на плановую работу, введение индивидуального взимания членских взносов, введение уполномоченных в правление наиболее сильных уотделений и выработка общего плана работ фабзавкома—проведены в жизнь, предложения же о переходе Губотделов на вечерние занятия и установления дежурств членов правления—провести не удалось.

Структура, сеть и аппарат союзных организаций. Наметившиеся в середине 1922 г. изменения в структуре союзов, в отчетный период вылились в вполне определенные формы Уотделения всех союзов, за исключением Рабпрос, Совработников и одного Уотделения союза Кожевников, были реорганизованы в Уместкомы с правами Уотделений и количество Уотделений с сорока в октябре 1922 г. сократилось к октябрю 23 г. до 13. Значительно изменилось строение союзов Деревообделочников и Нарсвязи, в связи с переходом указанных организаций к районным объединениям. К настоящему моменту Деревообделочники имеют на территории губернии один Губотдел и один Подрайком, а Союз Нарсвязь два Райправления. По межсоюзной линии продолжалось дальнейшее свертывание Упрофбюро

и к началу настоящего года последнее из них, Галичское, было заменено Уполномоченным ГСПС. Имея в виду отсутствие развитой промышленности в Солигаличском, Чухломском и Кологривском уездах и финансовые трудности содержания в них уполномоченных, расширенным Пленумом ГСПС от 25/1—23 г. было постановлено, что необходимость в существовании в них особого института уполномоченных, отпадает и что функции их должны быть возложены на одного из членов Правления наиболее мощного Уотделения, что и выполнено в настоящее время пока только в одном уезде—Солигаличском.

Изменение числа членов союзов и реорганизация союзного аппарата, оказали известное влияние на сеть союзных организаций губернии. Имеющиеся в ГСПС сведения о количестве профорганизаций дают следующую картину:

Д А Т Ы:	Губотдел.	Уотделе- ния.	Уч. проф союз.	Подрай- ком.	Умест- ком.	Секции.	Уполном. подрайк.	Всего профорг.
Октябрь 22 г. . . .	18	40	1	1	17	1	—	78
Октябрь 23 г. . . .	16	14	1	5	33	6	5	80

Таким образом видим, что сеть организаций, претерпев изменения в своем строении, осталась почти без изменения и увеличение количества профорганизаций произошло за счет секций при Уполномоченных ГСПС, объединяющих мелкие распыленные группы работающих. Процесс реорганизации Уотделений в Уместкомы можно считать в настоящее время законченным. Изменение числа Губотделов явилось результатом перехода союзов—Деревообделочников и Химиков к районным объединениям, не совпадающим с существующими административными границами.

Переходя к вопросу о количестве низовых союзных ячеек—Фабзавкомов и Месткомов, мы наблюдаем несколько иную картину, характеризующуюся следующими данными:

Количество Фабзавкомов и Месткомов на					
1/x—1922 г.	1/1—1923 г.	1/IV—23 г.	1/VI—23 г.	1/x—23 г.	
396	348	310	272	234	

Как видим, количество низовых ячеек неуклонно понижалось от квартала к кварталу и к октябрю настоящего года число их составляло лишь 40,9 проц. прошлогоднего количества.

Указанный процесс всецело зависел от укрупнения комитетов и замены целого ряда их институтом уполномоченных.

Сокращение платного аппарата Губотделов Союзов в виду финансовых затруднений и новых методов работы продолжалось и в текущем 1923 г., хотя и не так интенсивно, как в 1922 г.

Данные финансовых отчетов освещают этот наболевший вопрос профдвижения для Костромских организаций в следующем виде:

На 1000 чл. приходилось платных работников (без союза текстилей):

В октябре 1922 года — 8,9
" " 1923 " — 5,6

На одно Губотделение приходилось:

В октябре 1922 года — 4,7
" " 1923 " — 3,8

Приведенные данные говорят, что Губотделы Союзов и в настоящее время еще далеки от нормы платных работников (один на 500), установленной пленумом ВЦСПС. Штат по установленной норме содержит лишь союз текстилей.

О платном аппарате Уотделений исчерпывающих сведений не имеется, но частичные данные по трем уездам указывают, что тако-

Платный
аппарат
Союзов.

вой несколько расширяется, как видимо в зависимости от реорганизации Уотделений в Уместкомы.

На 1-е ноября н/г. платный аппарат ГСПС состоял из 3-х выборных и 13 технических; 18 Губотделений союзов—из 34 выборных и 55 технических работников.

Вопросы членства.

Добровольное членство, закрепленное последующей индивидуальной перерегистрацией членов—являлось переходной ступенью к разрешению одной из основных задач, поставленных 5-м Всер. Съездом Профсоюзов—индивидуальному взиманию членских взносов. По предложению Орготдела всем Губотделам Союзов было рекомендовано, как переходная ступень, при получении взносов, независимо от способов взимания таковых, обязать все низовые ячейки производить отметки об уплате членских взносов в членских билетах. После проведения, правда далеко не полностью, указанного подхода постепенно все Губотделы стали в различной степени переходить к индивидуальному взиманию взносов. Как общее правило здесь приходится отметить следующие два основных момента: 1) союзы, объединяющие средние и частично мелкие коллективы, легче и быстрее подошли к разрешению нового метода взимания взносов и 2) союзы индустриальные оказались впереди союзов, объединяющих работников учреждений. Поступившие в ГСПС сведения указывают, что по Губотделениям Союзов индивидуальным взиманием взносов охвачено около 27 проц. общего числа членов. Сравнительно низкий процент охваченных индивидуальным членством объясняется тем обстоятельством, что Союз Текстилей, объединяющий почти 50 проц. по г. Костроме и уезду, еще не приступил к проведению индивидуального взимания взносов в основной массе своих членов, применив его лишь в виде опыта на одной из самых маленьких фабрик.

За отчетный период исключение из членов имело место в следующих профорганизациях: Союз Транспортников—11 человек, 1 муж. и 10 женщин, при чем последним дано право апелляции; исключение произведено Правлением за неявку на работу и за подлог документов; в Союзе Совработников—5 человек, один за нарушение профдисциплины и 4 за уголовные преступления; в Союзе Нарсвязи—3 чел., один за нарушение профдисциплины и два за уголовные преступления; Союз Строителей—6 чел., из них: трое за нарушение профдисциплины и трое за самостоятельное снятие подрядов.

Работа среди женщин — Работа среди женщин ведется под руководством Женотдела, который поддерживает тесную связь с Губпрофсоветом через специально выделенного профорганизатора. Основной работой, выполненной в этой области было проведение кампании по улучшению быта работниц, давшей следующие результаты по отдельным союзам: Союзом Текстилей—организован денежный фонд из средств полученных от разных организаций,—Льноправления 11.000 р., Кассы взаимопомощи—15.000 руб., кооператива „Текстиль“—2.000 рублей, а всего 28.000 руб., из которых 8.000 руб. было разассигновано по местам для индивидуального расходования, а 20.000 передано в Губотдел для организации жилищного товарищества.

8 марта отработан всеми предприятиями 2-х часовой субботник в фонд охраны материнства и младенчества, с которого было собрано—2.105 руб.

Расширены детские ясли на 50 человек, из них отведено 35 мест для детей безработных—работниц.

При большой Костромской прядильно-ткацкой фабрике создан фонд из следующих ценностей: денег—6.047 руб., полотна—500 аршин, обуви—10 пар, муки—10 пудов, дров—10 саж.

Весь этот фонд израсходован по заявлениям на индивидуальную помощь.

На Опалихинской фабрике фонд был создан из 1.612 руб.

Кроме вышеуказанных крупных мероприятий был проведен ряд мелких, как-то: принятие в детдома—детей нуждающихся рабочих, предоставление квартир, принятие на работу и т. д.

Союз Пищевкус. Оказана помощь 8 чел. остро-нуждающихся вдов и многосемейных работниц. Отстоян дом ребенка, предполагавшийся к закрытию.

Союз Нарнит. Организована домашняя прислуга, проведен 8-ми часовой рабочий день в учреждениях частных и коммунальных, поставлен контроль и усилена культпросветительная работа путем организации кружков. Введена одна делегатка в члены Правления союза, она же назначена платным профорганизатором по работе среди женщин.

Союз Деревообделочников Деревообделочники в количестве 63 человек пожертвовали $\frac{1}{4}$ дневного заработка в пользу охраны материнства и младенчества.

Союз Металлистов. Произведено обследование 50 семейств безработных, из которых 12 остро нуждающихся были удовлетворены из фонда союза, а остальные удовлетворены из сумм, полученных за спектакль, поставленный в клубе. На заводе металлистов удовлетворено 4 нуждающихся рабочих, которым выданы продукты и по 40 арш. мануфактуры. При заводе открылась школа для малограмотных женщин на 12 человек.

Союз Железнодорожников Повышены работницам тарифные ставки с 5 на 8 разряд. 15 женщин втянуто в школу по ликвидации неграмотности.

Союз Всемедикосантруд. Организованы при 13 крупных учреждениях местные комиссии с привлечением на них делегатов. Эти комиссии приняли меры к устранению сверхурочных работ, освобождению женщин от носки непосильных тяжестей, обследованы жилищные условия сиделок, уплотнены хорошие квартиры и часть сиделок переведена в них. Проведено добровольное отчисление в фонд охраны материнства и младенчества.

Союз Совработников. По всем учреждениям проведена 2-х часовая отработка в день 8-го марта в фонд охраны материнства и младенчества. Произведено обследование работниц по исправдомам и избрана одна делегатка от Губсобеа.

Союз Коммунальников. Произведена 2-х часовая отработка 8 марта работницами и сделано 10% отчисление мужчинами в фонд охраны материнства и младенчества. Произведено добровольное отчисление в фонд охраны материнства и младенчества пожарниками.

Союз Печатников. Проведена 2-х часовая отработка и подписной лист в фонд охраны материнства и младенчества и усилена культпросветительная работа через кружки клуба.

Союз Кожевенников. Проведена 2-х часовая отработка в фонд охраны материнства и младенчества.

Союз Швейников. Проведена 2-х часовая отработка в фонд охраны материнства и младенчества и обеспечена временной работой часть сокращенных швейниц.

Кроме того профорганизатор ГСПС был уполномочен вести работу по борьбе с проституцией в Совете, созданном для этой цели при Губздраве. Работа Совета выразилась только в выявлении по г. Коостроме лиц, занимающихся проституцией. Развить работу при наличии безработицы и отсутствии финансовой базы не удалось.

В Губотделах работу среди женщин ведут делегатки Женотдела и специально выделенные профорганизаторы, которыми созываются общие женские собрания для ознакомления их с задачами профсоюзов и с целью привлечения женщин к активной союзной работе, для чего проводится введение женщин, как в низовые союзные ячейки, так и в Правления Союзов. Всего, женщин, членов Правлений 14, членов фабзавкомов по г. Костроме и уезду 60; из остальных уездов сведений нет.

Проведение работы среди молодежи поручено члену Губпрофсовета, который и ведет, согласовав с Губпрофсоветом эту работу в Губотделах, к которым для обслуживания союзной молодежи прикреплены члены РКСМ. Таким образом ГСПС имеет постоянную связь с РКСМ.

Работа среди молодежи ведется главным образом в области экономической и отчасти культпросветительной, что будет отмечено в своем месте.

Культурно-просветит. работа.

Основным моментом культработы было выполнение постановлений 5-го Всеросс. Съезда Профсоюзов о культработе, и главным содержанием этой работы было обслуживание задач и нужд профсоюзов и связь с массами, путем удовлетворения духовных потребностей рабочих и служащих. В связи с этим наши задачи были не культурно-просветительная работа среди членов, как цель, а Культотдел являлся частью аппаратом профсоюзов и обслуживал нужды союзов в части удовлетворения духовных запросов масс и предоставления им разумных развлечений в часы отдыха, тем самым связывая и объединяя вокруг союзов эти массы. К сожалению, в силу ряда объективных условий: организационное отсутствие достаточного рабочего аппарата, бедность ресурсов, как Губпрофсовета, так и Губотделов на культработу и др., в полной мере развернуть культучреждения союзов и Губпрофсовета не удалось.

Профпропаганда.

В связи с переходом на добровольное индивидуальное членство по всем союзам на предприятиях и учреждениях ставились доклады по вопросам профдвижения, значение профсоюзов как организаций, добровольное членство, широко популяризирован Кодекс Законов о труде; были организованы курсы по профдвижению в Центральном рабочем клубе и произведен выпуск 28 человек; организован кружок по профдвижению при Союзе Текстилей, но в дальнейшем распался за отсутствием руководителей. В настоящее время имеется кружок по профдвижению в Союзе Нарсвязи—19 челов., в Центральном Рабочем клубе—48 челов. и один кружок при Союзе Текстилей в 60 человек. Кроме того, прочитан ряд лекций по профдвижению для слушателей при Совпартшколе и в Союзе РКСМ.

Проведение кампаний.

В основу проведения кампаний положен добровольный принцип. Вопросы о кампаниях предварительно обсуждались на Президиумах и Пленумах Губпрофсовета, где и устанавливался в порядке пожелания % отчисления; проведению кампаний предшествовала агитационная работа на общих собраниях по предприятиям и учреждениям; задания в большинстве выполнены. Рурским рабочим собрано 85.140 рубл., безработной молодежи—52.270 руб., инвалидам войны—29.718 рубл., неделя просвещения—391.329 рубл., неделя помощи безработным—31.426 руб., неделя охраны материнства и младенчества—85.690 руб., последгол—152.605 руб., красной армии—51.540 руб.; кроме указанных, проведены кампании, результаты по которым не учтены, как например: туберкулезный трехдневник—отчислено 1/4% в течение четырех месяцев, трехдневник помощи школе фабзавуча, золотого займа, помощи Японским рабочим, хлебного займа, помощи Германским рабочим, воздухофлоту, жилищной кооперации, за подписку на газеты, а также

принималось участие во всех кампаниях, проводимых партийными и советскими организациями.

Центральный рабочий клуб обслуживает Союзы: Всеработземлес, Кожевников, часть Metallистов, Печатников, Пищевкус, Строительных Рабочих, Водников, Транспортных, Медикосантруд, Нарпит; общее количество обслуживаемых 5.340 человек.

Клуб „Объединение“ обслуживает Союзы: Совработников, Иглы и Коммунальщиков с числом членов союзов—2.889 человек. Действительных членов клуба—193 человека.

Клуб имени Ленина (за рекой Волгой), обслуживает Metallистов, Железнодорожников и часть транспортных рабочих в общем количестве 800 человек.

Клуб „Красный Ткач“ Союза Текстилей обслуживает 10.943 чел., действительных членов около 500.

Клуб „Красный Деревообделочник“ открытый в ноябре, работы развернуть не успел—будет обслуживать 700 чел.

Говоря о работе Костромских клубов следует отметить, что клубы являлись центром всей культурно-просветительной работы Союзов, и постепенно начинают вовлекать все больше союзные массы; это объясняется тем, что массовая работа приняла более широкие формы; так за истекший период в клубах прочитан ряд лекций: по санитарному просвещению, по мирозданию, антирелигиозного характера, делались доклады по всем животрепещущим вопросам и, кроме того, большой плюс дают клубам, имеющиеся при них библиотеки и читальни снабженные всеми газетами и журналами.

Красных уголков имеется—20.

Характеризуя тип и работу красных уголков можно сказать следующее: красный уголок—есть маленького масштаба клуб при предприятии или учреждении, но работа в нем проводится в меньшем объеме.

Постоянные:—1) Им. Некрасова . при Союзе Текстилей.

- 2) „ Толстого . . . ” „ ”
- 3) Библиотека . . . ” „ ” Совработников.
- 4) „ . . . ” „ ” Водников (2000 книг)
- 5) „ . . . ” „ ” Центр. Раб. Клубе (4000 „)
- 6) Им. Радищева . . . ” С-зе Metallистов (6972 „)

Передвижных библиотек при предприятиях и учреждениях 19 с количеством книг—3.500.

Школа Печатников . . . учащихся	32 чел.	охватывает	100%	подр.
„ Швейников . . . ”	118	„	100%	„
„ Metallистов . . . ”	41	„	80%	„
„ Деревообдел. . . ”	63	„	80%	„
„ Текстилей в Костроме	192	„	20%	„
„ ” в Нерехте	67	„	70%	„
„ 4-х годичная слесарно-мех. вечерняя для рабочих подростков, смешанная, учащихся	100.			

Работа школ фабзавуча находится в зависимости от их материального обеспечения и поскольку школа находится в благоприятных условиях она работает без перебоев. В самых лучших условиях находятся школы Текстилей и Деревообделочников, обеспечивающиеся полностью за счет предприятий. Школа Metallистов по 15-е августа содержалась за счет завода, но в связи с консервацией завода снята со снабжения последнего и в настоящее время впрямь до разрешения вопроса о пуске завода сливается с 4-х годичной слесарно-механической школой рабочих подростков. Школы—швейников и слесарно-механическая находятся на Госснабжении и частично поддерживаются

Клубная работа.

Библиотеки.

Школы Фабзавуча.

Совнархозом и ГУБОНО. Школа Печатников получает 8% из всех 10% культфонда профсоюза Печатников, которых хватает лишь на оплату инструкторов и хозяйственные расходы и получает частичное Госснабжение и поддерживается вырученными суммами от принимаемых школою заказов на печатные работы. Ощущается недостаток учебников в большинстве школ.

Обще-образовательная работа.

Производственное обучение производится во всех школах. С 15 октября организованы обще-образовательные курсы вечерние по программе Рабфака с количеством учащихся в 120 человек. Оплата педагогического персонала производится союзами пропорционально количеству командированных из расчета 2 руб. 50 коп. за человека.

Ликвидация неграмотности.

Произведен переучет неграмотных до 35-ти летнего возраста. По союзам распределяются неграмотные следующим образом:

Деревообделочников	14.
Пищевиков	17.
Рабпрос	20.
Рабис	4.
Транспортников	12.
Всемередикосантруд	18.
Совработников	4.
Горняков	21.
Текстилей	450.

Указанные цифры выражают количество неграмотных по городу Костроме.

Процент неграмотных к общему количеству членов союзов 2.30%.

Командировки в учебные заведения.

Отбор слушателей производился через специально созданные отборочные Комиссии, в результате чего, состав командированных в сравнении с предыдущим годом по своему классовому составу и социальному положению, является повышенным.

На Костромской Рабфак командировано 60 человек, на Центральные Рабфаки по разверстке ЦК Союзов—6 чел., в Совпартшколу—19 чел., в ВУЗ'ы—242 чел. Главный контингент командированных составляют слушатели расформированных Костромских практических Институтков.

Культурчреждения в уездах.

В Галиче имеется межсоюзный клуб с библиотекой и читальней; работа ведется совместно с Укомом и УОНО.

В Нерехте при Союзе Текстилей имеется клуб с библиотекой и читальней. Имеются библиотечки у Нарсвязи, Железнодорожников и Просвещения. Постепенно начинает развиваться кружковая работа. Проводилась работа по популяризации идей профдвижения и разбор Кодекса Законов о Труде.

В Буге имеется межсоюзный клуб с библиотекой и читальней. Прочитан ряд лекций по вопросам: политическим, естествознанию и антирелигиозного характера. Кроме того при Союзе Железнодорожников имеются две библиотеки с читальнями с количеством книг—2600. Подписчиков 390 человек. Средняя посещаемость читальни 80 человек в день.

В Солигаличе имеется межсоюзный клуб с библиотекой и читальней. Ведется кружковая работа.

В Кологриве имеется библиотека при „Доме Союзов“.

В виду неимения клуба, работы почти не велась.

В Чухломе имеется межсоюзный клуб. Организованы кружки: политический и кооперативный. Проведен ряд лекций и докладов. Межсоюзного культфонда не имеется.

Кооперацией отчислено 242 руб.; золотом из них выдано Костромскому Уполитпросвету 58 руб. 32 коп. для ликвидации неграмотности и Центральному рабочему клубу для ликвидации неграмотности и других видов политико-просветительной работы 183 руб. 68 коп. Что касается культфондов при Союзах, то последние очень незначительны и большая часть их расходуется на выписку газет, журналов для красных уголков и содержание клубов. Наиболее мощными являются культфонды Союзов: Текстилей, Пищевиков, Совработников и Деревообделочников, но и те за последний период значительно понизились.

Культфонды
союзов.

Тарифная политика теснейшим образом связывается с общим экономическим состоянием страны и отражает в себе все явления сопровождающие процесс развития производственных сил.

Тарифная
работа.

Улучшение промышленной конъюнктуры осенью 1922 г. явилось благоприятным условием для тарифной работы и создало объективную экономическую предпосылку для повышения заработной платы. Руководствуясь резолюцией по тарифному вопросу 4-го Губс'езда Советов н/губернии, Губпрофсовет, учтя наблюдающийся под'ем целого ряда отраслей промышленности и хозяйства, с октября месяца 1922 года повел широкую кампанию по заключению коллективных договоров, и благоприятная конъюнктура осени 1922 года союзами использована полностью, дав повышение заработной платы по всему фронту. Рост цен в 1923 году на промышленные изделия и, вследствие этого, обострившаяся к середине года несогласованность цен на промышленные и сельско-хозяйственные товары и связанные с этим затруднения в сбыте фабрично-заводской продукции, значительно ухудшили условия тарифной работы, создав объективные препятствия к дальнейшему повышению зарплаты. В условиях финансового кризиса, явившегося следствием обострившегося кризиса сбыта, естественно возникает борьба за удешевление цен фабрично-заводской продукции и отсюда тенденции к понижению зарплаты. Союзы принуждены были видоизменить тактику—задача увеличения зарплаты сменяется задачей закрепления достигнутого реального уровня зарплаты и подтягивания зарплаты отставших групп трудящихся.

Таков общий характер тарифной работы Губпрофсовета и Костромских Союзов за отчетный период.

Движение гарантированного минимума заработной платы с октября 1922 года по октябрь 1923 года включительно по основным отраслям промышленности и хозяйства нашей губернии можно проследить по следующей таблице (приложение № 5).

Состояние
заработной
платы.

Сопоставление данных этой таблицы по месяцам говорит за то, что начиная с октября м-ца 1922 года гарантированный минимум по всем отраслям хозяйства нашей губернии в своем номинальном выражении хотя медленно, но постепенно возрастал, выявляя большую устойчивость в группах промышленных рабочих и давая колебания в группах неиндустриальных рабочих и служащих. Оценка фактического состояния заработной платы за отчетный период, несмотря на постоянный рост номинального гарантированного минимума, исчисленного по отношению к стоимости бюджетного набора на 1-е число и зависящего от целого ряда сопровождающих обстоятельств, как то: срок исчисления, время выплаты и, главным образом, движение рыночных цен в период от начала м-ца до его конца, дает следующие результаты:

а) 1922-й год для промышленных рабочих н/губернии закончился повышением фактического заработка по сравнению с началом года на

70%, и средний размер зарплаты по всем производствам губернии достиг при этом 58,4% довоенной заработной платы. б) Первое полугодие 1923 г. дает некоторое дальнейшее повышение зарплаты для этих групп, и в июне средняя зарплата по всем производствам в губернии уже составляла около 70%—довоенной, при чем это повышение идет не за счет повышения номинала ставок, а за счет раздвижения тарифной сетки, некоторого роста приработка при повышении интенсивности труда и, главным образом, благодаря устойчивости цен на рынке, в) с июля месяца 1923 года рост зарплаты за небольшими исключениями в промышленности нашей губернии совершенно прекратился; наступил период укрепления достигнутого уровня заработной платы.

В течение отчетного года индустриальным союзам н/губернии удалось достигнуть значительного повышения заработной платы. В октябре месяце 1923 г. фактическая заработная плата в отраслях— промышленности нашей губернии характеризуется следующ. данными:

№ по пор.	НАЗВАНИЕ ОТРАСЛЕЙ ПРОМЫШЛЕННОСТИ.	Ставка в товарных рублях.		
		Р а з р я д ы.		
		1	6	9
1.	Текстильная промышленность	5,65 р.	18,6 р.	24,25 р.
2.	Металлическая	7,4 "	14,8 "	24,42 "
3.	Электроснабжение	7,4 "	17 "	22,94 "
4.	Деревообделочная промышленность	7,2 "	17,28 "	25,20 "
5.	Кожевенно-обувное производство	6,5 "	16,25 "	22,75 "
6.	Химическое	6,0 "	14,4 "	24,0 "
7.	Полиграфическое	5,0 "	13,0 "	20 "
8.	Добыча торфа	7,5 "	21,0 "	30,0 "
9.	Мукомольное производство	10,5 "	24,15 "	33,6 "
10.	Махорочное	8,5 "	17,0 "	20,95 "
11.	Сельско-хозяйственная промысл.	8,5 "	17,0 "	20,95 "
12.	Совхозы	3,5 "	9,45 "	12,15 "
13.	Пекарно-кондитерско-пищевое пр.	10,0 "	28 "	40 "
14.	Пивоваренное производство	10,0 "	28 "	40 "
15.	Строительные работы	7,5 "	15,0 "	24,75 "
16.	Швейная промышленность	6,0 "	12,0 "	16,2 "

Остановливаясь подробно на заработной плате промышленных рабочих нельзя обойти молчанием и др. группы наемных трудящихся. В силу многочисленности и разнохарактерности предприятий, учреждений, заведений и хозяйств, в которых заняты эти другие группы трудящихся и в силу огромного разнообразия условий и размеров оплаты их труда, весьма затруднительно дать тот или иной анализ их материального положения. Движение зарплаты этих групп рабочих и служащих можно проследить по общей таблице движения гарантированного минимума (приложение № 5). В общем приходится констатировать, что с 1-го января 1923 г. зарплата этих групп, из месяца в месяц, все время растет, приближаясь к средней заработной плате промышленных рабочих.

Фактическая зарплата этих индустриальных групп рабочих и служащих характеризуется сравнительно удовлетворительной ее высотой по кооперативным и хозрасчетным предприятиям и учреждениям и низким ее уровнем в большинстве предприятий и учреждений, находящихся на государственном и местном бюджете. Проводимая в настоящее время политика выравнивания зарплате постепенно подтягивает отставшие группы. Это выравнивание дает пока более реальные результаты по учреждениям, состоящим на государственном бюджете. Что касается работников, оплачиваемых за счет местного

бюджета, то, за некоторыми исключениями, зарплата их крайне неустойчива и неудовлетворительна в силу слабости и дефицитности местного бюджета, общее состояние которого не позволяет в ближайшее время рассчитывать на серьезное повышение зарплат. Особняком от всех групп стоит группа частных хозяйств. Уровень зарплат в частных предприятиях в связи с более благоприятным положением частной промышленности и торговли, устанавливается союзами, как общее правило, несколько выше, чем в государственных и кооперативных предприятиях; в настоящее время в связи с приостановкой под'ема зарплат в государственных предприятиях различие в уровне зарплат в государственных и частных предприятиях увеличивается с каждым месяцем.

В общем, оценивая фактическое состояние зарплат в нашей губернии, приходится констатировать огромные достижения в деле улучшения материального положения рабочих и служащих, общий уровень зарплат все же в настоящее время соответствует ограниченному бюджету рабочего.

Останавливаясь на договорной практике союзов, прежде всего приходится отметить непрерывный и жизненный рост числа заключаемых союзами колдоговоров и тарифных соглашений. В октябре месяце 1922 года действовало по губернии 62 колдоговора, охватывающих собою 520 хозяйств (предприятия, учреждения и проч.) с общим числом рабочих и служащих 24.403 человека, в октябре же 1923 года уже действует 145 колдоговоров, охватывающих собою 870 хозяйств с общим числом работающих—30.556 человек. Таким образом около 80% всех рабочих и служащих Костромской губернии охвачены колдоговорами; не охвачены договорами только некоторые группы работников, содержащихся на госбюжете (органы НКТ, ГПУ, НКЮ, РКИ, ЦСУ и НКЗ), и часть работников, главным образом в уездах, содержащихся по местному бюджету.

Практика договорной работы.

С сентября 23 г. Губпрофсоветом начата работа по укрупнению договоров. Первым таким укрупненным объединенным договором явился договор 7-ми союзов (Металлистов, Коммунальников, Строителей, Пищевиков, Нарпит, транспортных рабочих и Рабис) на все предприятия и учреждения Губкомунотдела. В дальнейшем работа по укрупнению договоров должна занять первое место в работе союзов.

Обесценение советского рубля поставило перед союзами во всей широте вопрос о необходимости сохранения реальной заработной платы. Эта задача постепенно разрешалась союзами путем перехода на исчисление зарплат в товарных рублях и в % к стоимости госплановского бюджетного набора на определенное число. Исключительное большинство договоров в нашей губернии зарплату устанавливают в настоящее время по бюджетному набору госплана, и только в учреждениях, состоящих на местном бюджете, практиковался метод исчисления по госминимуму с % надбавками, выражающий зарплату в совзнаках, но и там, в связи с переходом на червонное исчисление местного бюджета, зарплата стала оговариваться в золотых рублях. Лучшим способом является способ установления тарифных ставок по индексу госплана и с немедленным же переводом ставок на золотое исчисление.

Метод исчисления зарплат.

Практика показала, что при определении зарплат по колдоговорам имеет большое значение срок ее исчисления, при этом, чем ближе этот срок к концу м-ца, тем ближе заработная плата к сохранению своей реальной ценности. До марта месяца, когда на рынке не чувствовалось резких скачков в ценах, в колдоговорах практиковался срок определения заработной платы по индексу на 1-ое число, потом

Сроки определения зарплат и сроки ее выплаты.

стали переходить на исчисление по индексу на 1-ое и на 15-е. В настоящее время когда разница в стоимости набора на 1-е число и на 1-е число следующего месяца доходит до 80%, Союзы, в целях сохранения зарплаты от падения, вынуждены были взять твердую линию в этом вопросе, и большинство рабочих, охваченных договорами, получают заработную плату по индексам на 15-ое и на 1-ое следующего месяца.

**Способы
и формы
выплаты
зарплаты.**

К настоящему времени во всех предприятиях и учреждениях заработная плата выдается только деньгами и только в некоторых учреждениях (кооперация), по желанию самих служащих по соглашению с проф'ячейками, производится кредитование рабочих и служащих в счет заработной платы, путем выдачи продуктов питания и предметов широкого потребления по удешевленным ценам, но на добровольных началах для каждого работника.

В предприятиях, где возможно установление норм выработки, применяется система прямой сдельщины, а в учреждениях, где нормирование труда провести в определенных единицах выработки нельзя, применяется система повременной оплаты труда (месячная и поденная), в большинстве месячная.

**Отчисления
по колдого-
ворам.**

В вопросе отчислений по колдоговорам различаются два периода. Благоприятные условия промышленной конъюнктуры конца 1922 года и начала 1923 года вызвали тенденции со стороны Союзов к установлению достаточно высоких % отчислений с хозорганов; устанавливались отчисления на содержание проф'ячеек (2%), культу-работу от 1% до 10%, санитарное лечение от 1 до 5%, на стипендии, на шефство и т. д. и т. д. В связи с изменившейся экономической обстановкой, поставившей вопрос о борьбе с накладными расходами, вопрос об отчислениях подвергся коренному пересмотру и изменению в сторону установления % отчислений в минимальном размере и теперь по колдоговорам, как обязательная норма отчислений, устанавливаются отчисления на содержание проф'ячеек 2%, культуре—1%

**Тарифная
сетка.**

В работах по нормированию труда прежде всего приходится остановиться на тарифных сетках. Считая вопрос о построении тарифной сетки чрезвычайно важным и сложным, близко затрагивающим производственный процесс, а также материальные интересы как рабочих, так и хозяйств, Губпрофсовет относился к этому вопросу крайне осторожно и настоятельно сдерживал союзы от огульного раздвижения соотношений между разрядами и расширения всей сетки. Считая, что старая сетка 1 к 5 все же не в состоянии при существующем положении хозяйства должным образом выделить и оттенить разные степени квалификации Губпрофсовету пришлось согласиться на постепенное расширение тарифных сеток, поставив этот вопрос в зависимость от квалификационного состава рабочих по производствам и от ресурсов соответствующих отраслей хозяйства. И, только благодаря сдерживающей политике Губпрофсовета, переход на расширенные сетки совершался по отдельным предприятиям в некоторой плановности в соответствии требованиям планомерного регулирования заработной платы, а не под углом зрения скрытого увеличения заработной платы. Переход на расширенные сетки в Костромской губернии начался еще с ноября месяца 1922 года и продолжается до сих пор, выпрямляясь по линии единой тарифной сетки, установленной 3-ей Сессией ВЦСПС. В настоящее время мы все уже имеем большое разнообразие в тарифных сетках, значительно друг от друга отличающихся как крайними коэффициентами, так и соотношениями внутри, между разрядами.

Действующие в настоящее время тарифные сетки имеют соотношения 1 к 5, 1 к 6, 1 к 7, 1 к 8. Общее число разрядов в сетке 17 за исключением железнодорожного и водного транспорта, имеющих 24-х разрядную сетку, да текстильного производства, имеющего подразделения в 17 разрядной тарифной сетке ($2\frac{1}{2}$, $3\frac{1}{3}$, $4\frac{1}{2}$, $5\frac{1}{2}$ и т. д.), доводящие фактическое число разрядов по сетке до 29.

По профсоюзам состояние тарифных сеток может характеризоваться следующим образом: текстиля имеют одну сетку 1 к 8; металлисты—1 к 8; деревообделочники—1 к 7; химики 1 к 7; кожевники—1 к 6; печатники—1 к 8; торфяники—1 к 8; пищевики имеют разнообразные сетки—1:5, 1:6, 1:7, 1:8; строители—1 к 8, транспортники—1 к 8, железнодорожники, водники и работники местного транспорта—1 к 8; работники связи—1 к 8, совработники имеют разнообразные сетки—1:5, 1:6, 1:7, 1:8; работники земли и леса—то же; швейники—1 к 5; коммунальщики—1:8, нарпитовцы—разнообразные сетки, медики—то же; работники искусств—1 к 8; работники просвещения имеют разнообразные сетки—1:5, 1:6, 1:7, 1:8.

Наибольший процент всех рабочих и служащих охвачен тарифной сеткой 1 к 8, наименьший остается охваченным сеткой 1 к 5.

В вопросах нормирования труда кроме тарифной сетки играет огромную роль правильная постановка дела распределения по разрядам в точном соответствии с действительной квалификацией рабочих. Губпрофсовет обращал самое серьезное внимание союзов на правильную квалификационную работу, т. к. на местах сплошь и рядом этот вопрос рассматривался под углом зрения повышения зарплаток.

Квалификационная работа.

Подводя итог тарифной работы за год, приходится констатировать, что союзы действительно сумели сочетать интересы рабочих с интересами производства. Улучшение материального положения рабочих, выразившееся в повышении заработной платы, подняло производительность труда во всех отраслях промышленности в некоторых случаях до довоенных норм. Как со стороны Губпрофсовета, так и со стороны Союзов, на установление норм выработки обращалось самое серьезное внимание. В коллективных договорах строго оговаривались максимальные технические—возможные нормы выработки, разрабатываемые союзами и хозорганами на основе изучения технических условий производства и довоенных норм производительности труда.

Нормы выработки.

Профсоюзы, стремясь, на ряду с хозяйственными органами, к скорейшему восстановлению народного хозяйства естественно в своей повседневной работе должны обращать внимание на экономическое состояние нашей промышленности. Губпрофсовет, как регулятор всей работы профсоюзов в губернии, проводил экономическую работу через свой Тарифно-Экономический Отдел.

Экономическая работа.

Здесь в первую очередь следует остановиться на постоянном участии в работах Губернской Плановой Комиссии и Губернского Экономического Совета. Фактически эта работа заключалась в проведении мнений ГСПС в вопросах принципиального характера по организации производства и промышленности губернии в целом, а также и в вопросах, затрагивающих интересы широких рабочих масс. Сюда относятся разрешение вопросов по концентрации промышленности, трестирования той или иной отрасли промышленности, сдачи в аренду предприятий, не имеющих достаточных средств (оборотных) и слабых по своему техническому оборудованию, а также разрешение вопросов в области предоставления коммунальных услуг рабочим, борьбы с жилищным кризисом, предоставления льгот рабочей жилищно-строительной кооперации и других налоговых льгот для ра-

Участие в работах плановых и регулирующих органов.

бочих и служащих в области коммунальных услуг, Государственного страхования и льгот по обложениям финорганами. Все эти вопросы имели удовлетворительное разрешение и проходили в плоскости выраженных ГСПС пожеланий и мнений.

Далее следует отметить серьезную работу наших представителей в Комиссии ГЭС по концентрации промышленности губернии.

Производственные планы, финансовые сметы и бюджетно-сметная работа.

В начале 1922-23-го операционного года представители ГСПС, наряду с представителями профсоюзов, участвовали в специальной комиссии ГСНХ по рассмотрению производственных программ и финансовых смет. Результатом этих работ вылилось предложение ГСНХ о сдаче некоторых предприятий, не имеющих достаточного оборотного капитала и не обеспеченных сырьем, при невозможности или гадательности поступления сырья в дальнейшем процессе производства, в аренду. Необходимо далее отметить участие представителей ОТЭ ГСПС в бюджетно-сметной работе (Бюджетно-Сметная Комиссия при ГУБФО). Эта работа наших представителей заключалась в тщательном выявлении местного бюджета, учета доходных статей и целесообразного ориентированного распределения бюджета в процентном отношении между отделами ГИК'а. 50% местного бюджета падает на отделы Здравоохранения и Народного Образования.

Участие в ревизионных обследованиях РКИ и связь с хозяйственными органами.

Кроме работ в вышеуказанных комиссиях представители ГСПС участвуют совместно с органами РКИ в предпринимаемых последними ревизионных обследованиях хозяйственных единиц.

Как на наиболее значительное из ревизионных обследований можно указать на обследования: Кожтреста, Льнотреста, Губкомунотдела и пр.

В дополнение необходимо сказать, что представители хозяйственных организаций и учреждений, согласно предложений ГСПС делают периодические доклады о деятельности и состоянии той или иной хозяйственной организации, как на широких рабочих собраниях, так и на Пленумах ГСПС.

Это дает возможность профсоюзам и ГСПС быть в курсе производственно-экономической и административно-хозяйственной жизни этих организаций. Кроме того, непосредственное выдвижение профсоюзами кандидатов на административно-хозяйственные должности и выдвижение кандидатов хозорганами на названные должности по соглашению с профсоюзами, в значительной степени обеспечивают влияние профорганов на производственно-экономическую жизнь хозорганизаций и предприятий. По имеющимся данным на первое октября 1923 года на административно-хозяйственных должностях находилось 101 человек, из коих: кандидатов, выдвинутых профсоюзами 26 товарищей, партией—9 тов., хозорганами и совучреждениями—66 тов.

Работа в налоговых органах и реализации Государственных займов среди рабочих и служащих.

Работа в налоговых органах заключалась в участии представителей ОТЭ ГСПС и членов отдельных профсоюзов в работах налоговых комиссий, преимущественно по уравнительному и подоходно-пропорциональному обложениям, куда в течение отчетного периода выделено было до 48 товарищей.

Для проведения кампании по реализации Государственных займов, а главным образом золотого, было создано при ОТЭ ГСПС четыре совещания работников Губотделов Профсоюзов, а кроме того ответственные работники ОТЭ принимали участие в периодических работах в Комиссии при Губфо по реализации Государственных займов. Результаты проведенных кампаний по реализации среди членов профсоюзов 6% золотого выигрышного займа, по данным 13-ти профсоюзов и 3-х уполномоченных ГСПС—Чухломского, Галичского и Нерехтского—выражаются на 1 октября в количестве 7.760 штук облигаций займа 5 руб. достоинства, приобретенных в порядке добровольной

коллективной подписки и выданных частью в счет зарплаты, до проведения в жизнь постановления СТО о принудительном размещении облигаций займа в счет заработной платы.

Работа в области коммунального хозяйства, верней в области регулирования жилищного вопроса и согласования норм оплаты коммунальных услуг в зависимости от средней высоты заработной платы рабочих и служащих, сводилась через участие работников ОТЭ различных комиссиях при органах коммунального хозяйства, главным образом к разрешению острого жилищного кризиса, путем рационального использования наличной жилой площади.

Работа по согласованию норм оплаты за коммунальные услуги заключалась в определении, в зависимости от среднего бюджета рабочего, ставок за пользование электроэнергией, водоснабжением и за квартиры. В отношении определения высоты квартирной платы работа велась до июля месяца, с июля же месяца согласован и принят проект Губкоммунотдела по оплате жилых помещений, разработанный на основании вновь изданного закона о квартирной плате. Учитывая отсутствие у органов коммун. хозяйства необходимых средств на восстановление разрушающихся муниципализированных владений, ГСПС стремился проявить свое влияние на органы коммунального хозяйства в деле наиболее льготной сдачи муниципализированных домов в аренду рабочей жилищно-строительной кооперации, хозяйственным органам и совучреждениям, что в значительной степени удалось достигнуть и закрепить постановлением Губернского Экономического Сопещения.

Центральное рабочее жилищно-строительное товарищество, организованное в 1922 году по инициативе ГСПС и профорганизаций с вовлечением хозяйственных организаций, фактически приступило к работам лишь с начала строительного сезона текущего года. Причиной такой организационной медлительности и задержки в переходе к практическим мероприятиям явилось, как и всегда, отсутствие материальных средств. В настоящее время т-во, по данным на 1-е ноября, насчитывает до 1.324 индивидуальных членов, имеет до 40 заарендованных у Губкоммунотдела владений и обладает, хотя и незначительными оборотными средствами, поступившими за период апрель—ноябрь, в сумме свыше 320.000 рублей совзнаками. Кроме того жилищное товарищество пользуется кредитом на строительный материал у Костромлеса в сумме до 10.000 рублей золотом.

Члены товарищества—рабочие и служащие.

Работа в области потребительской кооперации сводилась к обеспечению полного снабжения рабочих потребительских масс продуктами питания и предметами первой необходимости, на возможно льготных условиях.

Организованная при Губсоюзе Губрабсекция не дала в этом деле положительных результатов, хотя надо заметить, что и организация таковой в условиях Костромской жизни, не вызывалась крайней необходимостью. Деятельная работа Губрабкоопа, влившего в себя Е.П.О., образовав после этого союз добровольных потребительских объединений с достаточной сетью первичных рабочих кооперативов, в высокой степени обеспечивали снабжение рабочего населения. В середине текущего года постановлениями Губкома РКП и Губпрофсовета признано желательным и необходимым организовать Центральный Рабочий Кооператив, ликвидировав, в целях сохранения средств, все первичные объединения. По проведении соответствующей кампании среди оставшихся первичных кооперативов, вопрос разрешился в положительном смысле. Собрание уполномоченных ЦРК, состоящее преимущественно из рабочих и служащих,

Участие в жилищно-строительной кооперации.

Участие в потребительской кооперации.

щественно из представителей Профсоюзов, путем введения в состав Правления активных профессиональных работников, в полной степени обеспечило влияние профорганизаций на рабочую кооперацию.

Связь ГСПС с ЦРК производится путем постановки докладов последнего в заседаниях Президиума и Пленума ГСПС.

Участие в кредитной кооперации.

Принимая участие в организации Городского рабочего Кредитного Товарищества ГСПС стремился путем этой организации предоставить рабочим и служащим льготный денежный и натуральный кредит. В последнее время Кредитному Т-ву удалось заручиться товарным кредитом со стороны Губсоюза и Промторга в сумме 9.000 р. золотом и со стороны ЦРК до 3.000 руб. Кроме того ведутся переговоры о дровяном кредите с „Костромлесом“.

Членов товарищества на 1 ноября насчитывалось 960. По социальному положению исключительно рабочие и служащие.

Работа среди молодежи и брони подростков.

Большое внимание было обращено ГСПС на охрану труда и здоровья рабочих—подростков. В целях же сохранения и подготовки квалифицированной рабочей силы и в целях борьбы с безработицей, среди рабочей молодежи принимались меры к всемерному и обязательному проведению твердой брони подростков по производствам.

Выполнение брони к последнему времени определяется в среднем до 70 проц.

Вследствие проведения твердой брони, безработица среди молодежи уменьшилась в среднем на 65 проц. Остающаяся на Бирже Труда безработная молодежь в количестве до 150 человек на 15/хI текущего года расскассирована по профсекциям.

Конфликты.

Число конфликтов за год весьма незначительно. Острых конфликтов, связанных с приостановкой работ не было. Возникающие конфликты улаживались на местах самими Союдами или при содействии Губпрофсовета, часть конфликтов, связанных с заключением колдоговоров, нарушением материальных условий труда, проходили через примирительную камеру и третейский суд при Губотделе Труда.

Годичная работа примкамеры по 1-е октября 1923 г. выражается в следующих цифрах: рассмотрено конфликтов—50, из них возникло на предприятиях: государственных 13, кооперативных 30 и частных 7. Общее число рабочих, затронутых конфликтами—5484, из них: по зарплате 25, по найму и увольнению 25. Разрешены: полностью в пользу рабочих 9, в пользу рабочих частично 16 и против рабочих 2, соглашений не достигнуто по 23 делам.

За то же время указываются дела разрешенные Третейским Судом.

Рассмотрено конфликтов 29 из них возникло на предприятиях: государственных 5, кооперативных 24; общее число рабочих, затронутых конфликтами, 5423; конфликты возникли по вопросам: зарплате 19, найму и увольнению 10. Разрешены: полностью в пользу рабочих 12, частично в пользу рабочих 12; и против рабочих, в виду неосновательности их претензий,—5.

Биржа труда.

Октябрьская Революция, завершив завоевания рабочего класса, поставила на очередь вопрос о регулировании рынка труда в полном значении этого слова. 31-го января 1918 года Советским Правительством был издан закон о строении Бирж Труда, как государственного органа. В зависимости от условий и задач момента Биржи Труда за время Революции переживали значительные изменения и перестройки. В настоящее время Биржи Труда проводят посреднические функции между нанимателем и безработным на принципе свободного предложения труда и осуществляют государственный контроль за правиль-

ностью найма рабочей силы. Перед Отделом Труда и профсоюзами в области рабочего рынка с начала прошлого года стоит довольно трудная задача борьбы с безработицей, образовавшейся вследствие сокращения и упрощения советского аппарата, слияния мелких кооперативов, ликвидации некоторых промышленных предприятий и свертывания штатов других, ввиду перехода на хозяйственный расчет. Положение местной Биржи Труда ухудшалось еще и тем обстоятельством, что в ряды безработных было зарегистрировано значительное количество граждан, не нуждающихся в получении работы, а заинтересованных в предоставлении всякого рода льгот.

Пропускная способность местной Биржи Труда за время с 1/х—22 г. по 1/х—23 г. выражается в следующем: зарегистрировано предложений труда—20030, зарегистрировано спроса—15952, удовлетворено спроса—15865.

Рост числа предложений труда наиболее ощущался в октябре прошлого года и в январе и марте текущего года. Далее уже число предложений труда идет на понижение с значительным ежемесячным колебанием.

Следя за движением безработных (см. приложение № 4-а) мы видим, что безработица не только уменьшается, но прогрессивно увеличивается. Так, на 1 января 1923 года, число безработных, состоящих на учете Биржи Труда равнялось—1361, из коих взрослых—1032 чел. и подростков—339; на 1-е апреля это число увеличилось до 3594 безработных, из коих—3180 взрослых и 414 подростков; на 1-е же ноября количество безработных доходит до 4633 чел., из них взрослых—4460 и подростков—173. Здесь отмечается один определенный факт, что безработица среди подростков значительно упала, что вызвано благодаря проведению твердой брони и есть надежда, что в ближайшем будущем безработица среди рабочих подростков будет изжита.

Попытки организации общественных работ в целях борьбы с безработицей не дали положительных результатов вследствие отсутствия материальных средств и отсутствия подходящего типа работ, где бы могла быть использована массовая рабочая сила.

Принимая все меры к ликвидации безработицы, в частности было обращено внимание со стороны Биржи Труда и Профсоюзов на организацию трудовых коллективов из безработных. К настоящему времени организовано 4 трудовых коллектива, а именно: из безработных пищиков—коллектив пекарей, из безработных швейников—коллектив швейников, из безработных кожевников—коллектив сапожников и из безработных совработников—коллектив пакетчиков (клейка пакетов). Все эти коллективы охватывают группу безработных до 150 чел. Трудколлективы являются организациями жизненными, но отсутствие денежных средств тормозит их укрепление и приостанавливает организацию новых трудовых коллективов. Субсидирование организуемых трудколлективов производится Губсоцстрахом в незначительных размерах при условии возврата выдаваемой ссуды и соответствующими Профсоюзами из фондов по безработице.

В настоящее время Биржа Труда проводит работу по выявлению профессиональной подготовки каждого безработного. Эта работа производится при обязательном участии представителей Профорганизаций в качестве экспертов. Попутно идет работа по разбивке всего контингента безработных на 2 группы по классовому признаку и в зависимости от продолжительности стажа по найму. Все лица, коим предоставлены Контрольно-Экспертной Комиссией права безработного, относятся к 1-й группе и получают на руки биржевой билет. Лицам отнесенным ко 2-й группе, выдается на руки лишь номер профкарточки.

Помощь безработным оказывается еще в виде пособий по безработице, выдаваемых страховыми органами, лицам, материально необеспеченным и имеющим определенный стаж по найму.

Временные работы, также являются подсобной мерой в борьбе с безработицей. В течении летнего сезона временные работы поглощали весьма значительное количество безработных.

В данное время спрос на временный труд сократился до минимума, обмен предложений и спроса на временные работы главным образом происходит в среде чернорабочих. Безработица преобладает наиболее в среде советских служащих и металлистов. Далее идут текстильщики и пищевики.

В общем безработица постепенно увеличивается. Общее число безработных на 1-е октября выражается числом—4283.

Правовая охрана труда.

В области правовой охраны труда Губ. Отделом Труда и ОТЭ ГСПС было обращено особое внимание на борьбу со сверхурочными работами, особенно в производствах с сокращенным рабочим днем, во вредных предприятиях и на полное запрещение приема малолетних во вредные производства. Подходя к вопросу охраны женского труда и находя, что женщина по сравнению с мужчиной, в процессе фабричного труда является слабым элементом и под влиянием непосильного труда постепенно теряет способность быть матерью, Охрана Труда приспособляет ее к более легкому труду, не допускает к ночному труду и вредным производствам.

Для малолетних и подростков устанавливает рабочее время 4—6 часов с полным запрещением производства сверхурочных часов. Вообще основной задачей органов Охраны Труда является проведение в жизнь закрепленного в Кодексе Законов о Труде государственного гарантированного минимума в области условий труда.

В своей деятельности Инспекция Труда в порядке надзора определяет все элементы вредности производства, устанавливает на предприятиях ответственное лицо за все правонарушения. По всем несчастным случаям ведет расследование на установление виновности, а также и наблюдает за проведением нормы рабочего дня, следит за своевременной выдачей заработной платы, расчетных книжек и т. д. Ведет надзор за условиями жизни рабочих вне предприятий, а также выясняет насколько удовлетворительны санитарно-гигиенические условия жилых помещений.

Для иллюстрации деятельности охраны труда за время с 1-го октября 1922 года по 1-е октября 1923 г. приводятся следующие цифровые данные: произведено обследование предприятий инспекторами труда единолично—1032, с техническим инспектором—121, с санитарным инспектором—70, с санитарным и техническим инспектором вместе—90, техническими инспекторами единолично—298, с санитарным инспектором 37, санитарными инспекторами единолично—150.

Возбуждено против нарушителей Охраны Труда 74 судебных дела, делящихся по характеру проступков: за наем рабыли помимо Биржи Труда, несвоевременная выплата заработной платы—10 дел, допущение сверхурочных работ—17 дел, уклонение от социального страхования—12 дел. Из них разобрано судом 53 дела. На виновных налагались штрафы от 100 руб. зол. и наказания до 1 года лишения свободы.

Кроме того расследовано несчастных случаев—510.

Число обращений, сделанных к инспекторам труда по разным вопросам—5.232; разрешено отступлений—402.

Работа профсоюзов в области социального страхования, заключалась главным образом в выявлении и привлечении к социальному страхованию рабочих и служащих всех граждан, пользующихся наемным трудом. Кроме того было обращено внимание на борьбу с задолженностью хозорганов по уплате взносов на социальное страхование. Несмотря на все принимаемые меры, задолженность хозорганов и госучреждений имеется, что вызывает некоторые затруднения и перебои в деятельности Стражкасс. Приняты решительные меры к устранению этого явления.

Социальное
страхование
и медпомощь
застрахован-
ным.

В области оказания медицинской помощи застрахованным и проведения практических мероприятий организовано при лечебном подотделе Губздравотдела—Отделение Медпомощи застрахованным. Для согласования деятельности Отделения медпомощи застрахованным с профессиональными и страховыми организациями, организовано Рабочее Страховое Сопровождающее Собрание.

Ставя ударной задачей по борьбе с туберкулезом, ГСПС и Страховое Сопровождающее Собрание приняли непосредственное участие в организации, проведенного в первой половине сентября, туберкулезного трехдневника.

Социальное обеспечение.

Большое внимание в работе по Социальному Обеспечению в отчетном году уделено вопросам—урегулирования связи с местами, медицинскому обслуживанию инвалидов, культурно-просветительной работе, кооперированию инвалидов и др.

Мероприятия
общего ха-
рактера.

Недостаточное внимание к работе органов Собеза со стороны органов местной власти значительно снижало работу последних и делало невозможной надлежащую связь. В текущем году связь с местами налажена.

Для медицинского обслуживания призреваемых организована аптека, содержатся врач и сестра милосердия. В настоящее время в целях экономии средств медицинское обслуживание передано Губздравотделу.

Культурно-просветительные мероприятия выражались—в снабжении инвалидных домов литературой, газетами, давались уроки музыки и др. Согласно договора с Губкоммуноотделом, инвалидам предоставлено право бесплатных посещений кино-театров и театров. Политработа велась лишь в одном доме, где устраивались заседания ячеек РКП и РКСМ в имеющемся там клубе.

В области кооперирования инвалидов Губотсобез руководил организацией кооперативных объединений, наблюдал и контролировал их деятельность, привлекая к участию органы государственной власти и строго выдерживая намеченную центром линию, по которой инвалидная кооперация преследует цели социального обеспечения инвалидов на началах трудового устройства.

В текущем году был произведен опыт самообслуживания инвалидных домов. С этой целью было получено 10 десятин пахотной земли и 73 десятины покосной и лесной, был приобретен живой и с.-х. инвентарь. Ввиду опоздания с отпуском семян пришлось засеять только половину пахотной земли. Всего высеяно 4 п. 20 ф. овса, 12 пуд. ячменя, 10 пуд. вики. Прделанная работа не дала однако никаких реальных результатов, ввиду неурожая, постигшего губернию, и потрав полей соседними крестьянами.

При интернатах имеются две учебно-показательных мастерских—сапожно-портновская при интернате увечных воинов и щеточно-корзиночная при доме Слепых. Обучившихся ремеслу инвалидов—23 чел.

в первой и 20 во второй мастерской. К сожалению труд специалистов инвалидов до сего времени не нашел применения.

Из общего количества инвалидов 14 человек заняты работой в учреждениях и предприятиях.

Снабжение. Снабжение призреваемых из-за недостатка средств производилось с запозданиями. Норма продовольствия предусмотренная НКССО не удовлетворяла призреваемых, в виду этого она пополнялась из фондов Губпродкома и Губвоенкомиссии.

В данное время введена единая норма питания.

Финансовое положение. В течении истекшего операционного года Губотсобезом получено было от Страх. Кассы на содержание инвалидов труда 1.800.808 р. 83 к., от Губвоенкомиссии на содержание инвалидов войны разных материальных ценностей на 420.014 р. 13 к., местных средств на содержание инвалидов детства и инвалидов войны 1.069.000 руб. 37 коп. и, наконец, получено от Наркомсобеа на содержание аппарата Губотсобеа и Усобеа, на выдачу усиленных пенсий и пособий, на расходы по приспособлению для обучения инвалидов и на оказание помощи беднейшим крестьянам губернии 1.046.204 р. 02 к.

Кроме того, получено добровольных пожертвований от разных лиц и учреждений 394.072 р. 87 к., а всего, таким образом, получено Губотсобезом средств на 4.730.100 руб. 22 коп.

За истекший операционный год Губотсобезом израсходовано на содержание инвалидов труда 1.983.424 р. 51 к., на содержание инвалидов войны 470.051 р. 30 коп., на расходы по содержанию инвалидов детства 682.403 р. 72 к., выдано через Губернский Комитет Общественной Взаимопомощи на оказание помощи беднейшим крестьянам 160.335 р. 92 к., израсходовано на содержание аппарата Губотсобеа и Усобеа по всем видам расхода 900.560 р. 22 к., приспособление для обучения инвалидов 196.655 р. 83 к., выдано пенсий и пособий 235.938 р. 70 коп., выдано инвалидам на проезд к месту жительства 67.875 р. 32 к. Всего израсходовано—4.697.275 руб. 52 коп.

Из отпущенных средств оставалось в остатке на 1-е октября 1923 г. 32.824 р. 70 коп.

Инвалидные учреждения. Количество инвалидных домов в городе Костроме и уездах следующие:

- 1) г. Кострома: в колонии Никольское 3 индома, в городе—дом Слепых и один Распределитель—содержат 46 призреваемых инвалидов войны и 403 человека инвалидов труда.
- 2) Буй—2 индома, в коих содержится 4 человека инвалидов войны и 26 человек инвалидов труда, всего 30 человек.
- 3) Галич—2 индома, 8 человек инвалидов войны и 83 человека инвалидов труда, всего 91 человек.
- 4) Кологрив—1 индом, 2 человека инвалидов войны и 68 человек инвалидов труда, всего 70 человек.
- 5) Нерехта—1 индом, 1 инвалид войны и 30 человек инвалидов труда, всего 31 человек.
- 6) Солигалич—1 индом, 2 инвалида войны и 55 инвалидов труда, всего 57 человек.
- 7) Чухлома—1 индом, 3 человека инвалидов войны и 34 человека инвалидов труда, всего 37 человек.

Движение пенсионных дел. С 1-го января 1923 года поступило заявлений от лиц, ходатайствующих о назначении социальной помощи:

От инвалидов войны	250
Семей умерших военно-служащих	210
” ” красноармейцев	23

Семей умерших инвалидов труда 372
" " трудящихся 167

Из всех имеющихся дел с 1-го января 1923 года, рассмотрено в заседаниях Рабочей Комиссии:

Дел инвалидов войны 202
" семей умерших военно-служ. 150
" " красноармейцев 10

По рассмотренным делам оказаны следующие виды социальной помощи:

Назначены пенсии инвалидам войны по 58 делам.
Помещено в Индома по 6 делам.
Отказано, как материально обеспечен. по 17 делам.

Отказано в пенсии, как имеющим сельское хозяйство и выданы соответствующие удостоверения в крестьянские комитеты Общественной Взаимопомощи для оказания им помощи по 72 делам и прекращено 10 дел умерших пенсионеров.

Направлено для регистрации в П'отдел Учрабсил 39 дел лиц, утративших малый процент трудоспособности.

Кроме того, выдавались соответствующие удостоверения на получение из органов Наркомфина бесплатных патентов для торговли.

Семьям умерших военнослужащих:

Назначено пенсий по 86 делам, отказано по 13 делам.
Выдано удостоверений для предъявления в ККОВ . 47
Помещено в Индома 4

Семьям красноармейцев:

Назначено пенсий по 3 делам, отказано по 7 делам.

Рассмотрено дел инвалидов труда и семей трудящихся 801; из них: назначено пенсии по 470 делам, помещено в Индома по 91 делу, прекращено 27 дел, отказано по 152 делам, выдано удостоверений для предъявления в ККОВ по 31 делу и направлено для регистрации в П'отдел Учрабсилы по 31 делу.

Всех пенсионеров по г. Костроме и Костромскому уезду на 1-е ноября с. г. с момента организации Губотсебеза числится:

Инвалидов войны 150 дел.
Семей военно-служащих 410 "
" красноармейцев 12 "

По Галичскому уезду—4 красноармейца, 19 староармейцев, 16 семейств красноармейцев и 100 военно-служащих.

По Буйскому уезду 27 красноармейцев, 116 староармейцев, 217 семей красноармейцев и 289 военно-служащих.

По Нерехтскому уезду 5 староармейцев, 132 семьи военно-служащих.

По Солигаличскому уезду—6 красноармейцев, 13 староармейцев, 57 семей красноармейцев и 50 военно-служащих.

По Кологривскому уезду—4 красноармейца, 8 староармейцев, 43 военно-служащих.

По Чухломскому уезду—10 красноармейцев, 20 староармейцев, 3 семьи красноармейцев и 91 военно-служащих.

К началу отчетного года по всей Костромской губернии числилось 47 волостных и 319 селенских ККОВ. В период с 20 по 30 ноября 1922 года были проведены уездные С'езды ККОВ и 30 ноября состоялся Губернский С'езд ККОВ, на котором была избрана Губсекция ККОВ, переименованная потом в Губком ОВ. После проведения кампании по укреплению ККОВ, работа последних стала налаживаться и к весней посевной кампании, путем добровольного самообложения граждан, удалось создать семенной фонд по всей губернии в 18.000 пуд.

О работе
ККОВ.

К 1-му марта 1923 года по всей губернии числилось уже 120 волостных ККОВ и 1127 селенских. С наступлением весны ККОВ пришлось провести большую работу по организации общественной обработки полей инвалидам и семьям красноармейцев и по раздаче семян для посева, как из отпущенных государством, так и из собственных фондов. Всего по губернии было распределено 100.000 пудов отпущенных центром и ГИК и 16.000 пудов из собственных фондов. К этому же времени при Губкоме ОВ был создан денежный фонд в 215.000 рублей, половина которого была роздана по заявлениям семьям красноармейцев на покупку лошадей и наем при обработке полей. При уездных секциях ККОВ, также были организованы денежные фонды в сумме 80.000 рублей, большая часть которых была также роздана населению.

В период осенней и весенней кампании ККОВ обработано по губернии 678 десятин семьям красноармейцев и беднейшему населению.

Кроме проделанной работы, ККОВ заарендованы или открыты предприятия: в Ногатинской волости Галичского уезда открыт кирпичный завод, вырабатывающий до 250.000 кирпичей в месяц, в Чухломском уезде ККОВ взяли в аренду 2 толчеи и 3 мельницы, в Судайской волости Чухломского уезда открыт при ККОВ инвалидный дом на 11 призреваемых.

Народное образование.

Принятая Президиумом Губисполкома 2-го сентября 1922 года и признанная 13-м Губернским Съездом Советов, как обязательная твердая сеть культурно-просветительных учреждений устанавливалась на 1922—1923 учебный год в количестве:

**Твердая сеть
Культурно-
Просвети-
тельных уч-
реждений.**

Учреждений Соцвоса:

Школ II-й ступени	8
Семилеток	5
Школ I-й ступени	584
Школ коммун	1
Детских домов	22 (на 1740 ч.)
Детских садов, очагов	5
Учрежден. Соц. Прав. Защ. несовершеннолет.	22
<hr/>	
Всего	647

Учреждений Профобра.

Практических Институтов	4
Техникумов	7
Профшкол	18
Профкурсов	1
<hr/>	
Всего	30

Учреждений Политпросвета.

По твердой сети на государственные и местные средства включалось всего лишь 29 политпросветительных учреждений (центральные библиотеки, Совпартшколы, Агитпункты, часть рабочих клубов и школы взрослых); на содержание остальных учреждений (волбиблиотек, клубов, нардомов, изб-читален) предлагалось изыскивать средства на местах.

Твердой сетью устанавливалось следующее количество работников (помимо технического персонала).

По учреждениям Соцвоса	1839 чел.
” ” Профобра	551 ”
” ” Политпросвета	174 ”

Общая емкость школ I-й ступени рассчитывалась на 52000 ч.

В связи с материальными затруднениями уездов, с одной стороны, с недостаточной чуткостью и отзывчивостью к нуждам просвещения со стороны отдельных уездных органов—с другой, достичь выполнения твердой школьной сети I-й ступени на 1000% по большинству уездов не удалось, т. к. ни одному уезду не удалось полностью развернуть свои 3-х летки в двухкомплектные 4-х годовичные школы, как это предполагалось по твердой сети, и сеть по количеству пед. персонала оказалась меньше на 142 чел. Задание в части школ повышенного образования выполнено свыше, чем на 1000% не только по количеству школ, но и по количеству педагогов и по количеству учащихся.

**Школьное
образование.**

Школьная сеть по данным на 1-е января 1923 года была такова:

Название учреждений.	В городах и поселках.			В сельских местностях.			В С Е Г О.		
	Колич. учреж.	Педагогов.	Учащихся	Учреждений.	Педагогов.	Учащихся	Учреждений.	Педагогов.	Учащихся
Школы II-й ступ.	6	101	2440	3	19	177	9	120	2617
Девятилетки (объединен. шк. I-й и II-й ступ.)	4	64	1709	2	25	402	6	89	2111
Семилетки	10	105	2911	3	26	497	13	131	3408
Школы I-й ступени	38	310	7411	660	1013	31095	698	1323	38506

Общее количество детей, обучающихся в школах I-й ступени, в соответствующих им первых группах 9-ти леток и 7-ми леток.

В городах и поселках 10.503 чел.

В сельских местностях 31.693 „

Всего 42.196 чел.

что в отношении ко всему числу детей школьного возраста, составляет по губернии 52,8%.

По отдельным уездам количество учащихся выражается (в процентах):

г. Кострома	84,9%
Буйский уезд	49,1%
Галичский „	52,7%
Кологривский „	41,9%
Костромской „	56,9%
Нерехтский „	55,5%
Солигаличск. „	38,8%
Чухломский „	51,5%

Делая различные сопоставления данных по сети 1922-23 учебного года с данными сети довоенной (1913-1914 учебного года), мы получаем ряд ценных выводов:

1. В области школьного образования происходит заметный переход от школ 3-х леток к школам 4-х леткам и к школам с повышенной программой обучения.

За какой период.	Колич. школ по типам.	Школ 1-й ст. 5 леток.	Школ 4-х леток.	Школ 3-х леток.	В с е г о.
	1913-1914 уч. год	60	138	572	
1922-1923 уч. год	71	314	313	698	

2. В то время как в городах использование школы 1-й ступени населением усилилось, в сельских местностях и, в особенности, по глухим уездам—понизилось.

	На школу 1-й ступени приходится в среднем учеников.			
	По шк. 5-ти леткам.	По шк. 4-х леткам.	По шк. 3-х леткам.	По всем в среднем.
В 1913-1914 уч. году	128	66	45	58
„ 1922-1923 уч. году	141	57	34	55

Школы 5-ти летки—школы городов и больших поселков; школы 3-х и 4-х летки—школы сельские.

Объяснение последнему явлению следует искать в причинах экономического свойства.

3. Сеть 1922-23 учебного года лучше обеспечена персоналом, благодаря чему нагрузка на 1-го школьного работника в среднем не превышала 30 учеников, тогда как в довоенное время она выражалась цифрой 36.

Помимо того, несмотря еще на целый ряд неблагоприятных условий, школьная сеть в течении года все увеличивалась и с 618 школ 1-й ступени на 1-е октября 1922 года к 1-му января возросла до 698 и к 1-му апреля 23 г. до 705 школ, а потому можно с уверенностью сказать, что школьное дело находится на пути быстрого оздоровления, которому в значительной мере, особенно в части восстановления сельских школ, должно будет способствовать начавшееся укрепление крестьянского хозяйства.

Однако, одними заботами по укреплению и расширению школьной сети работа органов по просвещению в школьном деле не исчерпывается.

Здесь следует отметить, как ценное достижение, воспринятое и большинством школьных работников, окончательный порыв со старыми забракованными методами проверки знаний учащихся—экзаменами и замена их отчетными школьными днями, связанными с устройством школьной выставки детских работ, с постановкой детского спектакля, где перед глазами населения развертывается цельная и полная картина достижений детского коллектива.

Школа в первую очередь для трудового населения—таков принцип, положенный в основу установленного с прошлого года порядка приема детей в школы по классовому признаку.

С 1923-1924 учебного года по школам вводятся новые программы, разработанные Госуд. Учен. Советом, в основу которых кладется изучение трудовой деятельности человека, природы и человека и общественной жизни.

Произведена массовая переподготовка педагогического персонала и отвод несоответствующих новым требованиям, предъявляемым педагогу.

Преподавание политграмоты становится обязательным на всех ступенях школы.

Расширенный Пленум Губисполкома в июле 1922 года не нашел возможным принять на местные средства содержание дошкольных учреждений, а потому в твердую сеть было включено всего лишь 5 очагов, принятых на свое содержание хозорганами; все же остальные дошкольные учреждения были закрыты, кроме 1-го детского сада в г. Галиче, принятого УИК на местные средства.

Впоследствии было открыто по одному детскому саду в г. Кологриве, Парфентьеве, Антоновский детский сад в Семеновской волости, Костромского уезда и в самое последнее время, летом текущего года, открыт 1-ый детский сад в г. Солигаличе.

Таким образом дошкольная сеть начинает понемногу восстанавливаться, но, призванные стать основой социального воспитания, дошкольные учреждения, должны будут в течении ближайших лет оставаться лишь опытными учреждениями.

Детские дома в настоящих экономических условиях имеют возможность обслуживать лишь детей сирот, полусирот и детей беднейших родителей.

На 1-е октября 22-го года по губернии было всего 37 детских домов с количеством детей—1684 чел., в том числе больше чем на

Дошкольное
воспитание.

Воспитание
беспризор-
ных.

половину детей Поволжья; за зиму количество детей в детских домах значительно возросло и на 1-е апреля 23 г. мы имели:

ТИП ДЕТ. ДОМА.	Колич. учреждений.	Д е т и .			П е р с о н а л .			
		Шк. возр.	Дошк. возр.	Всего.	Адм. хов.	Восп.	Инстр.	Техн. персонала.
Дома школьного возраста .	14	687	1	688	16	41	2	48
„ дошкольного возраста	7	—	187	187	8	17	—	26
„ смешанного возраста .	13	742	288	1030	19	61	11	39
Школы коммуны	2	90	—	90	2	16	—	18
Всего	36	1519	476	1995	45	135	13	131

Летом 23 года была произведена частичная реэвакуация детей Поволжья. Всего за лето было отправлено на родину в Поволжье 364 человека.

Из мероприятий по улучшению быта детских домов следует отметить большую работу, проведенную в течении лета по подготовке детей в общеобразовательные и профтехнические учебные заведения.

Результаты работы таковы:

Определено воспитанников в ВУЗ'ы 4 чел.
 На Рабфак 8 „
 В Совпартшколу 7 „
 В профшколы и Техникумы } 76 „

В школы 1-й ступ. 205 чел. } Только по дет. до-
 „ 2-й „ 37 „ } мам г. Костромы.

При всех детских домах создаются ячейки РКСМ и организируются группы „Юных Пионеров“.

Что касается материального положения детей, то в этом отношении дело обстоит далеко не блестяще. Правда, в отдельных случаях удавалось скрашивать детский стол увеличением хлебного пайка, добавкой белого хлеба, изредка приобреталось для слабых в небольшом количестве молоко, но это далеко не все, что необходимо для нормального питания детей.

Дети нуждаются в одежде, белье и обуви, в особенности по уездным детским домам.

За последний месяц (октябрь) с прекращением госпайков положение со снабжением детдомов приобрело угрожающий характер.

Работа в области Социально-Правовой охраны несовершеннолетних и воспитания дефективных.

Из учреждений, связанных с работой по борьбе с беспризорностью и с разными видами дефективности, в Костромской губернии существуют.

1. Стационарные учреждения для дефективных детей.
2. Комиссии по делам несовершеннолетних.
3. Приемники и наблюдательно-распределительные пункты.

Из стационарных учреждений для дефективных за отчетный период функционировало:

Детских трудовых колоний для детей правонарушителей—3 (с кол. детей 54 чел.).

Вспомогательных домов для трудновоспитуемых и нервно-дефективных—2 (33 чел. мальчиков и девочек).

Вспомогательная школа для умственно-отсталых детей	1 (22 ч.).
Школа слепых	1 (51 ч.).
Школа глухонемых	1 (22 ч.).

Означенные учреждения находятся в непосредственном ведении ГУБОНО и обслуживают, как Кострому, так и уезды.

В каждом учреждении ведется преподавание в пределах школы 1-й ступени с постановкой работы применительно к тому или иному типу дефективности.

При колониях организованы сапожные мастерские; в доме труда девушек—чулочная и рукодельная мастерская, в школе глухонемых—столярное ремесло и рукоделие, во вспомогательном доме для девочек—рукоделие; в школе слепых—рукоделие и щеточное ремесло; в земледельческой колонии дети вместе с педагогическим и техническим персоналом принимают участие в обработке имеющегося при колонии участка земли в размере 18 десятин.

Поступление морально-дефективных детей в трудовые колонии определяется комиссией по делам о несовершеннолетних, в остальные учреждения дети принимаются по обследованиям и заключениям педагогического кабинета, работающего при П/отделе Охраны Здоровья детей Губздрава.

В Костромской губернии работают 7 Комонес'ов, из них губернская в г. Костроме обслуживает и Костромской уезд, остальные уезды обслуживаются уездными Комиссиями.

За время с 1-го октября 1922 года по 1-е октября 1923 г. через Губкомонес прошло 256 дел о 420 несовершеннолетних.

Заседаний Комиссии было 57.

Комиссией были приняты следующие меры:

Беседа, разъяснения, замечания, внушения	89 челов.
Учреждена опека	2 ”
Отданы под присмотр обследователя-воспитателя	18 ”
Отданы под присмотр родителей и родственников	69 ”
Отправлено на родину	27 ”
Помещены на работу	2 ”
Помещены в детские дома	22 ”
Помещены в Отделения психиатрической лечебн.	2 ”
Помещены в дома для морально-дефективных	85 ”
Передано в Народный Суд	56 ”
Состоялись постановления об окончании дел	48 ”

В Народный Суд кроме того были переданы дела о 8-ми посторонних совершеннолетних и о 8-ми родителях.

Через уездные комиссии за тот же срок прошло 123 дела о 205 несовершеннолетних.

В уезде правильно организованных и постоянно действующих приемных пунктов не имеется, за исключением Галичского уезда, где существует приемный пункт для морально дефективных детей. Беспорядочные дети направляются непосредственно в детские дома, а правонарушители, нуждающиеся в принудительном воспитании,—в учреждения для морально-дефективных, находящиеся в ведении ГУБОНО.

В гор. Костроме имеются: 1) Карантинно-приемный пункт для детей беспорядочных и детей беднейшего населения, нуждающихся в помещении в детские дома, рассчитанный на 20 чел. детей с двумя отделениями: для мальчиков и девочек. 2) Сборно-приемный пункт для детей правонарушителей, исполняющий также и функции наблюдательно-распределительного пункта, на 35 чел. мальчиков; девочки правонарушительницы в виду незначительного их количества, по заключению Комиссии по делам о несовершеннолетних, направляются непосредственно в стационарные учреждения,—дом труда дев ушек.

Комиссия по
делам о не-
совершенно-
летних.

За время с 1-го октября 1922 года по 1 октября 1923 г. через Костромской карантинно-приемный пункт прошло 201 чел., из них:

Размещено в детских домах ГУБОНО	146 чел.
Возвращено родным	25 "
Бежало	11 "
Состоит на 1-е октября 1923 г.	19 "

За тот же период через наблюдательно-распределительный пункт для детей правонарушителей прошло—160 детей.

Из них совершивших общественно-опасное деяние	82 чел.
Беспризорных нищенствующих и бродяжек	78 "
Направлено в учреждения для морально-дефективн. детей	49 "
В нормальные детские дома	10 "
К родителям и родственникам	28 "
Определено на работу	4 "
Скрылось	45 "
Передано в Губсуд	6 "
Состоит на 1-е октября 1923 года	18 "

Трудность педагогической работы с дефективными детьми, отсутствие педагогов, имеющих специальную подготовку к работе с ними, сильно затрудняют комплектование учреждений соответствующим квалифицированным административным персоналом. Прошедшим летом Губоно командировал на центральные курсы 4-х работников.

Регистрация детей.

О всех детях, поступающих в приемные пункты и детские дома, ведется регистрация, как в самых детских учреждениях, так и в отделении Социально-Правовой Охраны (детей беспризорных) и в комиссиях (детей правонарушителей). О детях, поступивших в Костромскую губернию из Поволжья и утративших связь с родителями и родственниками, сведения отправляются в Центральный Адресный Стол.

Работа по борьбе с детской беспризорностью сосредоточена в самом Губоно в отделении Соц. Правов. Охраны. Детской социальной инспекции при Губоно не создано и исполнение их обязанностей по обследованию условной жизни несовершеннолетних, установление опеки, по проверке исполнения опекунами обязанностей и т. п. возложено на 2-х воспитателей карантинно-приемного пункта.

В целях оказания помощи *беспризорным детям* сотрудниками отделения Соц. Прав. Охраны были выяснены условия жизни 334 несовершеннолетних: из них было помещено для дальнейшего распределения по детским домам:

В карантинно-приемный пункт	143 чел.
В наблюдательно-распределительный пункт	16 "
Направлено непосредственно в дет. дома нормального типа	10 "
Зачислено в учреждения для дефективных (не правонарушителей) по обследованиям и заключению педагогического кабинета и врачей	28 "

Всего 197 дет.

Опека.

К 1 октября 1923 года по г. Костроме числится 72 опеки над 113 несовершеннолетними. За отчетный период учреждено 17 опеки над 27 несовершеннолетними. Снято 13 опеки в виду достижения подопечными совершеннолетия. Проверено исполнение обязанностей опекунами над 65 несовершеннолетними. В Нар. Суде отделение представляло интересы несовершеннолетних 2 раза. На 1-е октября стоят на очереди учреждения опеки над 27 несовершеннолетними.

В уездах по полученным от Уоно сведениям на 1-е января 1923 г. числилось 60 опеки. Учреждено новых опеки 26, ликвидировано—3.

На 1-е июня 1923 года числилось 83 опеки.

Частный патронат за отчетный период учрежден над 8-ью несовершеннолетними. К проведению этой меры воспитания беспризорных Губоно относится весьма осторожно и отдает в частные семьи детей после тщательной проверки материального и социального положения семьи.

За лето в сети профтехнических учебных заведений произошли значительные изменения. **Профтехническое образование.**

Закрыт с 15-го августа Практический Сельско-хозяйственный Институт и с 1-го сентября снятый с госснабжения Рабочий Техникум, закрыт также, согласно постановления Коллегии НКП, Костромской Педагогический Техникум.

Реорганизованы Практические Институты Электро-Механический и Химической специальности, Землеустроительный и Педагогический в Техникумы соответствующей специальности.

Вновь открыта и начала свою деятельность учебная школа—мастерская кустарных промыслов, пока с одной специальностью—корзиноплетения, а в дальнейшем подлежат открытию еще два отделения—бочарное и стельмашное.

На 1-е октября 23 года сеть профтехнических учебных заведений состоит:

- Из 7-ми техн. учеб. завед. (1 техникум, 4 школы и 2 уч. маст.).
- 5 Сельско-хозяйственных (3 техникума и 2 школы).
- ” 2 Педтехникума.
- ” 7 школ фабзавуча.
- ” 2 промышленно-художественных (1 техникум и 1 школа).
- ” 3 медицинских (1 техникум и 2 курсы).

Всего 28 учреждений.

Классовый принцип при приеме учащихся проводился и в учреждениях Профобра не менее строго, чем в учреждениях Соцвоса. С этой целью был организован ряд приемочных Комиссий. Результаты приема 1923—1924 учебного года таковы:

	Всего учреждений.		ИЗ НИХ:															
	Давних сведений.	В них принято.	Круглые сироты (из детских домов).	Членов Р. К. С. М.	Рабочие и их дети.	Дети работ. данного учреждения.	Дети ответств. парт. и спец. работ. (Кр. Ар.)	Дети инвалидов Красн. Армии и Флота.	Дети беднейшего крестьянства.	Дети заслуженных революционеров.	Члены профсоюзов и их дети.	Рекомендованные партийн. организац.	Прочие.	Подростки, работающ. в данном предприятии.	Подростки, взятые с биржи труда, ранее работавшие в данном предприятии.	Дети рабочих данного предприятия не работавших впроисхостве.	Взятые с биржи труда дети рабочих и друг. предприятий.	
Технич. учеб. завед.	7	7	355	19	32	83	37	9	—	71	—	49	28	27	—	—	—	
Сел.-хоз. учеб. завед.	4	3	196	3	17	11	2	2	—	82	—	78	—	1	—	—	—	
Педагогическ. учебн. завед.	2	2	150	3	10	26	3	9	—	51	—	36	2	10	—	—	—	
Промышленн. экономич. .	1	1	95	4	28	24	—	3	2	9	—	19	6	—	—	—	—	
Промышленн. худож. . .	2	1	25	11	—	8	2	—	—	2	—	2	—	—	—	—	—	
Медицинск. . .	3	3	216	7	21	45	5	2	—	60	—	73	2	—	—	—	—	
Школ фабзав.	7	7	265	29	—	—	—	—	—	8	—	26	9	—	48	2	125	
Всего .	26	24	1302	76	108	197	49	25	3	283	—	283	47	38	48	2	125	18

Политико-просветительная работа. Тяжелые условия, создавшиеся для политико-просветительной работы вследствие катастрофического сокращения сети политико-просветительных учреждений 1922—1923 учебном году, еще более были усугублены тем обстоятельством, что большинство из сохранившихся учреждений не только были сняты с Госснабжения, но и не были приняты, за небольшим *исключением*, в твердую сеть на местные средства.

С потерей сельских центров внимание политпросветов в истекшем году сосредотачивается на работе агитационной и на работе городских политпросвет. учреждений.

Значение и роль в деле осознания населением проводимых Сов. властью мероприятий, многочисленных агиткампаний, организовавшихся под непосредственным руководством Губполитпросвета, всем хорошо известны.

С наступающего учебного года все волостные библиотеки восстанавливаются в своей самостоятельности.

Весьма важную роль в деле восстановления сети изб-читален сыграл объявленный через печать конкурс на лучшую изб-читальню и с наступающего учебного года будет создано по крайней мере по одной избе-читальне на волость.

Все эти факты говорят за то, что на политпросветработе сосредотачивается повсеместно все больше и больше внимания.

Библиотечная работа наиболее активно велась на территории Костромы, где наличие сравнительно большого числа библиотек позволило провести ряд мероприятий по углублению работы и поднятию *квалификации библиотекаря*.

Прежде всего необходимо отметить создание при Центральной Библиотеке-Коллектор библиотечного методического совета, объединяющего все городские библиотеки и руководящего разработкой проблем библиотечного-ведения. Советом за долго до получения циркуляра по из'ятию книг из библиотек было приступлено к такого рода частичному из'ятию.

Важной мерой в области библиотечного строительства необходимо отметить переподготовку библиотечных работников. В переподготовке участвовало 84 библиотекаря.

В настоящее время создана и работает Комиссия при Губполитпросвете по пересмотру каталогов городских библиотек на предмет из'ятия контр-революционной литературы. Приступлено к реорганизации сети пришкольных библиотек, путем концентрации детской литературы, в центральной детской библиотеке и создания ряда передвижек для снабжения ими всех школ и детских домов. Организуется Центральное Справочное Бюро при Центральной Библиотеке Коллектор и такое же Бюро будет содержаться и при каждом Уколлекторе.

Установлено шефство городских библиотек над волостными библиотеками Костромского уезда на предмет снабжения последних литературой и другими видами политпросвет. пособий и т. д. и т. д.

Ежемесячно функционировало за прошлый год 30 библиотек: 13 стационарных и 17 передвижек. Число передвижек иногда доходило до 27—28 библиотек.

Состояло подписчиков на 1-е октября 22 г.	6.225
Состоит на 1-е октября 1923 года	8.135
Выдано книг за год взрослым подписчикам	219.516
" " " " детям	12.108
Всего	231.624

Посетило библиотеки за год 187.432 чел.

По возрасту:

До 12 лет.	От 13—18 лет.	Свыше 18 лет.
24.848	50.564	Мужчин. Женщ. 66.340 45.580

По роду занятий:

Рабочих.	Крестьян.	Красноарм.	Занят. умст. тр.	Учащихся.	Прочих.
31.348	5.320	5.676	38.856	78.592	27.640

Посещений читален за год 144.808.

Книг на 1-е октября 1923 г. состоит . . . 186.418.

Библиотечных плакатов изготовлялось в среднем в месяц—4, на год 48.

Книжных выставок в среднем на месяц—5, на год 60.

В порядке текущей работы клубов города Костромы следует отметить организацию лекций, митингов и докладов, чтений и бесед, литературных вечеров и инсценировок, концертов, спектаклей и праздников для детей.

Клубная работа.

За летний период времени главным образом было обращено на устройство экскурсий, массовых прогулок за город, а также широкое развитие физкультуры, заключавшееся в массовой организации кружков по различным видам спорта, а также устройство различных спортивных выступлений.

Ценным приобретением для клубной сети следует признать организацию в Костроме *Центрального Рабочего Клуба* и таких же клубов по уездным городам, благодаря чему создается концентрация сил и средств, дающая возможность шире развернуть клубную работу.

Штат клубных работников проведен через Проверком и, за некоторыми исключениями, признан вполне удовлетворительным. Отнесенные к 3-й категории сняты со своих мест и заменены другими.

В настоящее время в каждом клубе города введен специальный руководитель *делом политического просвещения и самообразования* и клубы таким образом становятся низовыми опорными пунктами развития по губернии дела самообразования. При Центральном Рабочем Клубе организуется *бюро по самообразованию*.

В практику клубной жизни вводятся периодические показательные вечера клубной работы, в которых участвуют все клубы, а также к с'ездам и конференциям партийных, профессиональных и советских органов устраиваются выставки клубной работы.

При клубах ведется работа по политическому образованию в кружках политграмоты.

Клубы участвуют в работе по ликвидации неграмотности, Клубы стали местом с'ездов и конференций, а также общих собраний профорганизаций.

На наступающий год клубная сеть остается без изменений.

Работа по ликвидации безграмотности в истекшем году по уездам велась в очень скромных рамках 1—2, много 5 пунктов на уезд.

Ликвидация неграмотности.

В городе же Костроме она проводилась довольно интенсивно. Центр тяжести работы по ликвидации безграмотности в течении зимы был перенесен в профсоюзы, где одновременно работало свыше 30 ликпунктов с 400 учащимися; за зиму совершенно была ликвидирована неграмотность среди частей Красной Армии и Милиции; была налажена ликработа по Совхозам губернии; интенсивно работали ликпункты в местах заключения. Всего за год обучено около 650 человек.

За лето в Костроме проделана большая работа по учету неграмотности среди членов Профсоюзов, благодаря чему представилась возможность разработать совместно с профорганами план работы по окончательной ликвидации неграмотности среди их членов.

Художественная работа.

С сентября с. г. Костромские театры и кино-театры, согласно постановления президиума ГИК, перешли в ведение Губполитпросвета. С Губрабисом заключен генеральный коллективный договор на всех работников искусств из расчета 60% индекса.

Губполитпросветом заключены договоры на обслуживание театрами рабочих с союзом текстилей на 8 спектаклей в месяц силами Передвижного Показательного Театра в Клубе Текстилей „Красный Ткач“ и на 4 спектакля в месяц в Гортеатре и с Г. С. П. С. на 2 спектакля в месяц в Гортеатре. Гарнизону предоставлено 250 посещений в месяц Гортеатра и 400 посещений Кино-театров бесплатно.

Материальная база в 1922—23 учеб. году.

2467 платежных единиц в месяц, которые НКП стал более или менее аккуратно отпускать с июля—августа 1922 г. на содержание работников просвещения, составляют почти все реальные средства, которыми органы Народного Образования располагали для обеспечения сети культурно-просветительных учреждений к началу 1922-23 учебного года.

Президиум ГИК, утверждая твердую сеть, гарантировал приблизительно такое же количество платежных единиц за счет Губернского и уездного бюджета.

Нужно сказать, что местный бюджет к тому времени только что стал устанавливаться, мощность его не была учтена и большинство УИК не нашли возможным полностью принять твердую сеть. Первоначальная смета на Народное Образование, исчисленная в сумме 143.320.875 руб. знаками 1922 года (по июльскому исчислению), составила всего 14,57% общегубернского ориентировочного бюджета.

Обстоятельства однако сложились так, что с 1-го января 1923 г. местный бюджет должен был взять на себя и ту часть расходов по содержанию пед. персонала по учреждениям Соцвоса и Политпросвета, которая до сего времени покрывалась из средств НКП.

Вместе с этим, в связи с постановлением 13-го Губернского Съезда Советов об усилении внимания делу Просвещения, местные Исполкомы должны были включить в смету ряд новых расходов, как то: на покрытие задолженности, на улучшение материального положения Работников Просвещения и т. д. и т. д.

По новой смете, утвержденной в марте 23 г., доля ОНО в общегубернском бюджете была доведена до 30,3%.

Фактическое выполнение сметы—25,5%.

По отдельным уездам расходы на нужды Народного Образования были исчислены (в процентах).

Губернского	33,7%	Костромского у.	42,5%
Буйского	18,0%	Нерехтского	32,9%
Галичского	34,2%	Солигаличского	29,2%
Кологривского	26,1%	Чухломского	28,0%

Значительную помощь местным средствам оказали проведенные в губернском масштабе кампании за прикрепление культурно-просветительных учреждений к хозорганам и профсоюзам, по заключению крестьянских договоров и Неделя помощи делу Просвещения.

Первые два мероприятия в значительной степени способствовали и расширению сети учреждений.

На полном содержании хозорганов, профсоюзов и крестьянского населения в истекшем году находились (в счет вошли и железнодорожные учреждения):

Школы II-й ступени	3	Библиотек	5
Семилеток	4	Нардомов	4
Школ I-й ступени	150	Клубов	7
Дет. Домов	3	Театров	3
Очагов	4	Кино	3
Профшкол	5		

Прикрепленные и Крестдоговора.

Кроме того свыше 50 учреждений всех типов находились на одном хозяйственном содержании.

По отношению к общей сети прикрепленные и крестдоговорные школы составляли:

	Учреждения.			Работники.			Учащиеся.		
	Колич. учреждений по сети.	Из них на содержании хозорганов.	0/0 к общ. сети.	Общ. колич. работников.	В учр. прикрепл. к крестдогов.	0/0 к общ. кол. работников.	Общ. колич. учащихся.	В учр. прикрепл. к кр. дог.	0/0 к общ. колич. учащихся.
Школы II-й ступени	9	3	33%	120	18	15%	2617	412	15,7%
9-ти летки	6	—	—	89	—	—	2111	—	—
Семилетки	13	4	31	131	54	41%	3408	1435	42%
Школ I-й ступени	698	150	21,5	1323	245	18,5	38506	6406	17%
	726	157	22%	1663	317	19%	43234	8253	19%

Неделя помощи делу Просвещения, намечавшаяся первоначально к проведению в Феврале 23 года, по независящим от органов Народного Образования обстоятельствам, по разным уездам проводилась не одновременно. Дольше всего оттянулось проведение Недели в г. Костроме, до 8-го Мая, что имело и свои положительные стороны, так как давало возможность лучше использовать время для идеологической подготовки кампании, которой организаторами придавалось еще больше внимания, чем извлечению материальных средств. Неделя имела громадный успех и дала:

Неделя Помощи делу просвещения.

Денежных поступлений 725.581 р. 02 к.
 Материальн. пожертв. на сумму . . . 314.475 р. 24 к.
 Продуктовых пожертв. на сумму . . . 38.764 р. 05 к.

Всего на сумму 1.078.820 р. 31 к.
 (дензн. 23 г.)

По уездам результаты Недели гораздо скромней.

Денежных поступлений свыше 50.000 р.
 Хлебопродуктов от 1500 до 2.000 пудов.

Платность в Костромской губернии распространения не имела. Плата, введенная в школах Галича, была отменена.

Материальное положение Работников Просвещения по сравнению с предыдущим годом было гораздо лучше, так как в течении всего учебного времени зарплата выдавалась более или менее аккуратно. В тоже время делались попытки к увеличению зарплаты: так по гор. Костроме зарплата выдается с 30% и в Нерехте с 15% надбав-

Материальное положение Работников Просвещения.

кой к основному жалованью. По отдельным уездам также принимались меры к повышению зарплаты (Галичский, Кологривский, Буйский). С июля в материальном положении Работников Просвещения произошло резкое ухудшение. Во всех уездах, и кроме Костромского и Буйского, выдача зарплаты задерживается на месяц и больше, что значительно понижает и без того скромный заработок учителя (в среднем 9-10 руб. зол. в месяц). В Буйском уезде заключен кол. договор на выплату зарплаты в 1923-24 учебном году с 100% надбавкой к госминимуму.

Топливо.

В 1922-23 учебном году, благодаря своевременно принимавшимся мерам, острого кризиса с топливом, подобного наблюдавшимся в предыдущие года, не было: школы работали зиму почти без перерывов.

Прекращение в 1923 году бесплатного отпуска лесосек поставило в безвыходное положение все уездные органы Народного Образования, так как подобный непредвиденный расход был совершенно не под силу органам местного хозяйства.

В августе Призидиум ГИК, основываясь на ст. 25 Лесного Кодекса, предложил ГЛЮ разрешить произвести заготовку топлива школам из сухостойного леса, а там, где такого не окажется и из сырорастущего.

31 августа ГЛЮ отдал соответствующее распоряжение инспекторам лесов.

Ремонт.

В этой области сделано сравнительно, немного, если принять во внимание, что потребность в ремонте требует колоссальных затрат, меры же к частичному удовлетворению этой нужды принимались; в некоторых уездах были сделаны крупные работы, так например: в Галичском уезде достроена Костомская школа 1-й ступени, в Солигаличском отремонтировано здание Милитинского детского дома и т. д. Наконец, в течении сентября—октября органами Народного Образования проводится на местах „Двухнедельник ремонта“.

Заготовка учебников.

Потребность в учебниках по разным уездам удовлетворена различно. Только по одному Костромскому уезду в этом отношении ничего не было сделано, все же остальные УИК средства для этой цели отпустили.

В Буйском уезде учебников закуплено на 65 червонцев, в Галичском уезде УИК'ом было ассигновано 3.000 зол. руб. в Кологривском уезде потребность в учебниках и руководствах удовлетворена на 30% и в письменных принадлежностях на 80%, в Нерехтском уезде учебников заготовлено на сумму 955 р. 50 к., в Солигаличском уезде на 250 руб., в Чухломском на 1800 руб. и в г. Костроме—1000 р.

Мероприятия в области идеологической работы.

Работа по укреплению фронта Просвещения была завершена большой работой по переподготовке персонала. Сюда должны быть отнесены, находящиеся в тесной между собой зависимости, мероприятия:

1. Организация в г. Костроме и по уездам домов Работников Просвещения.
2. Устройство губернских и уездных курсов.
3. Организация волостных самокурсов.
4. Проверка степени педагогической и политической подготовки работников просвещения.

Дома работников просвещения открыты не только в гор. Костроме, но и по всем уездам.

Открытый Губоно в марте 23 года дом работников просвещения сразу же поставил своей задачей превратиться в центр новейшей педагогической и политической мысли, приковывающей к себе внимание передового учительства.

При Доме Работников Просвещения были оборудованы для семинарных занятий читальня и библиотека с педагогической, методической и политической литературой.

Губернский Дом Работников Просвещения, а по уездам Уездные Дома Работников Просвещения, явились центрами, вокруг которых закипела работа по переподготовке педагогического персонала. Переподготовка велась главным образом на курсах, организованных как в губернском центре, так и по уездам (кроме Костромского).

В гор. Костроме в течении июня—июля одновременно проведены губернские курсы для сельских работников по 1 из волости и курсы для учителей городских школ.

Курсы.

Продолжительность уездных курсов—1 месяц.

Программа курсов состояла из вопросов двух циклов: педагогического и политического.

Через курсы прошло свыше 1.600 человек.


В Костромском уезде переподготовка проводилась в волостных кружках самокурсах под руководством товарищей, проработавших программу на губернских курсах.

Значение курсов для дела просвещения,—как отмечают сами работники, громадно: *курсы вывели работников просвещения из инертного состояния, указали путь для саморазвития, возбудили интерес к общественной жизни и выявили перед просвещенскими активными работниками необходимость работы в духе коммунистической партии.*

Работа по поднятию квалификации педагогического персонала была закончена проверкой степени политической и педагогической подготовки работников специальными Комиссиями (проверками) организованными при Губ. и Уоно.

Экспертиза.

Из 2.014 человек, прошедших к 1-му ноября через Комиссии, отнесено к I-й категории 458, ко II-й—1.260 и к III-й—172 и отвечающих своему назначению, как узкие специалисты—124 человека.



У
П
Г
В
Н
П
Л

фе
—
(по
го
на
в
ри
Ди
нос

Здравоохранение.

Работы по здравоохранению в 1923 году были направлены на сохранение существующей сети лечебно-санитарных учреждений, на возможное ее расширение, на развитие специальных видов медпомощи и на углубление работы в области борьбы с социальными болезнями—туберкулезом и венеризмом. К сожалению, затруднительное финансовое положение губернии не дало возможности провести дело широко и в некоторых отраслях пришлось даже сократиться, но все же, что являлось минимумом сохранено, а в некоторых более существенных отраслях работы удалось добиться новых достижений. В целях сокращения расходов была пересмотрена сеть лечебно-санитарных учреждений, а равным образом и органов управления и установлены самые минимальные штаты.

Сеть лечебных учреждений, как минимальная по г. Костроме установлена в 609 коек и на территории уездов 930 коек, и коек общегубернского значения для психических больных—180, а всего по губернии минимальная сеть предусматривает 1719 коек. В настоящее время в губернии функционирует 1511 коек, следовательно, мы уже не так далеко от осуществления минимальной сети. Сведения, помещаемые в нижеследующей таблице, дают представление о состоянии лечебной сети и ее работе за 1922 год и за 7 месяцев 1923 года.

Лечебные учреждения.

У Е З Д Ы.	Число б-ц к 1 января 1922 г.	Число б-ц к 1 августа 1923 г.	Число коек на 1 янв. 1922 г.	Число коек на 1 авг. 1923 г.	Число амб. посещений за 22 г.	Число амб. посещ. за 7 м. 1923 г.	Число стационарн. больн. в 22 г.	Число стационарн. больн. за 7 м. в 1923 г.
	г. Кострома	17	18	824	747	272740	217102	10181
Костромской у.	7	7	187	164	61601	43441	4000	2576
Буйский у.	2	2	67	87	14346	12684	991	916
Галичский у.	5	5	113	95	33970	23630	2998	1070
Кологривский у.	10	10	238	160	62763	39420	4529	1775
Нерехтский у.	5	5	128	112	28370	29942	2219	1254
Солигаличский у.	4	4	100	66	21459	16903	1818	731
Чухломский у.	3	3	80	80	12089	6645	1148	469
Всего по губ.	53	54	1737	1511	505338	389767	27184	14852

Кроме того функционировало пунктов (врачебных, фельдшерских, фельдшерско-акушерских и проч.) в 1922 г. 29 и к 1-му августа 1923 г. —37. Таким образом всего лечебных учреждений в губернии в 1922 г. —82, а к 1-му августа 1923 г.—91.

В 1922 году на курорты было отправлено 40 чел., а за 1923 год (по 24-е октября)—104 человека.

В области санитарно-эпидемических мероприятий в истекшем году получены сравнительно большие достижения: следует указать на углубление работы в области борьбы с туберкулезом, на открытие в г. Костроме Венерологического Диспансера и на открытие Бактериологической Лаборатории в г. Галиче. Работа Венерологического Диспансера, уже за 3 м-ца дала хорошие результаты, с несомненностью доказав необходимость этого учреждения. В настоящее время

Санитарно-эпидемические мероприятия.

уже зарегистрировано и лечатся 384 больных венерическими болезнями. Является необходимость организации филиала Венерологического Диспансера в фабричном районе. К концу отчетного года Вендиспансер надеется осуществить учет венериков всего города. Через амбулаторию Противотуберкулезного Диспансера за 1922 г. прошло 19320 туберкулезных больных, площадки при Диспансере пропустили за 3½ летних месяца 250 человек больных, в столовой Диспансера отпущено 5434 обеда, отпущено на площадку обедов 6600, в детской диетической столовой—за один август месяц отпущено 2600 обедов и через санаторию для туберкулезных прошло 79 человек.

В целях установления предупредительных мер против распространения эпидемий велось наблюдение: а) за домами беженцев в Костроме, б) за состоянием водных магистралей, в) за источниками водоснабжения и т. д. В тех же целях велся строгий учет всех заразных заболеваний в губернии, произведено изучение распространенности бацилло-носительства в Костроме и вопрос о нем пересмотрен с учетом новых научных данных и методов борьбы с ним, разработан план лечения остро-заразных больных на дому. На основании статистических выкладок установлено, как минимум штатное число заразных коек на губернию из расчета 15 проц. общего числа коек, произведена подготовка заразных бараков в г. Костроме, все заразные бараки 1-й больницы и 2-й больницы отремонтированы.

Работу Губздравотдела в санитарно-эпидемическом отношении можно характеризовать следующими цифровыми данными:

1. Освидетельствовано рабочих и служащих торгово-промышленных заведений, изготовляющих и продающих питьевые и пищевые продукты, на предмет выявления сифилиса, туберкулеза и др. заразных болезней—2031 чел.
2. Проведено оспенных вакцинаций 34.365 и ревакцинаций—19615.
3. Проведено противохолерных и брюшно-тифозных прививок 1.609
4. Заготовлено и отпущено в уезды: оспенного детрита 65.000 ед.
Противодифтеритн. сыворотки 241.000 ед.
Дивакцины 4.870 к. с.
Дизенфекцион. средств 318 п. 20 ф.
5. Санитарной квартирой в г. Костроме.
Продизенфицировано белья 4.557 п.
" " квартир 496
Подвергнуто сан. обработке 3.718
Посещено заразных квартир 1.001
6. Осмотрено дворовых владений в целях санитарных 374
7. Обследовано торгово-промышленных заведений в тех же целях 1489
8. Обследовано квартир на предмет выяснения санитарного состояния 300

Эпидемии.

Для характеристики положения губернии в эпидемическом отношении ниже приводится табличка о движении эпидемических заболеваний за текущий год и за 1922 год.

НАЗВАНИЕ ЗАБОЛЕВАНИЙ.	В 1922 г.	В 1923 г.
Сыпной тиф	6835	1237
Возвратный	2659	194
Брюшной	574	225
Скарлатина	505	302
Дифтерия	105	96
Оспа	257	288
Холера	7	—
Кровавый понос	1109	784
Малярия	820	3209

В области охраны здоровья детей, материнства и младенчества Губздрав стремился поддержать существующую сеть детских учреждений и углубить работу в них. Все учреждения работали при максимальном заполнении детьми.

Охрана здоровья детей, материнства и младенчества.

Работа школьно-санитарной организации состояла в систематическом наблюдении детских учреждений ГУБОНО. В детских домах школьно-санитарные врачи продолжали работать в смысле налаживания внутренней жизни учреждений, при чем особенное внимание пришлось уделять учреждениям дефективных детей. В школах велись поголовные осмотры, консультации в связи с теми или иными отдельными проявлениями отдельных учеников. Производились согласно намеченному плану осмотры отстающих учеников, для выяснения причин отсталости. Продолжались антропометрические измерения и специальные исследования глаз, уха, горла и носа.


В настоящее время сеть учреждений по охране здоровья детей, материнства и младенчества следующая:

а) По охране здоровья детей.

1. Центральная Детская Амбулатория—пропускная способность до 100 человек.
2. 1-я санатория на 20 детей.
3. 2-я " " 30 детей.
4. Лесная школа на 20 детей.
5. Костная санатория на 15 детей.
6. Диетическая столовая.

б) По охране материнства и младенчества.

1. Консультация.
2. 1-й дом грудного ребенка на 30 детей.
3. 2-й детский дом на 40 детей.
4. 3-й дом изолятор на 30 детей.



Административная работа.

Работа административных органов (отд. Управления, Милиции) за отчетный период выразилась в выполнении и проведении в жизнь директив административного, распорядительного и следственного характера, в содействии другим ведомствам в деле проведения тех или иных государственных мероприятий: по сбору продналога и т. п., работа по учету иностранцев, оптации, приему иностранцев в русское подданство, выдача им видов на жительство. Проведена кампания по регистрации и отправке беженцев репатриантов Польши, Латвии, Литвы. Рассматривались заявления о восстановлении в правах гражданства.

За отчетный период было:

1) 14 дел перехода в русское подданство, из них 11 разрешено в положительном смысле.

2) Зарегистрировано иностранцев натуральных—20, и оптировавших иностранное подданство—13.

3) Отправлено оптантов—2.

4) Зарегистрировано беженцев для отправки на родину в Польшу—172 чел., Латвию—20 и Литву—79.

Из них отправлены списки в НКВД для визы: в Польшу—172 ч., Латвию—20 ч., Литву—60 человек.

Отправлено в Польшу за оформлением репатриации—11.

5) Зарегистрировано 6. военнопленных империалистической войны для отправки: в Венгрию—5, Австрию—5, Германию—6, Польшу—1.

6) Выдано заграничных паспортов и виз на выезд из РСФСР—18.

7) Поступило заявлений о предоставлении избирательных прав—14; из них: удовлетворено—8, отклонено—4, находится в производстве 2.

8) Зарегистрировано обществ, союзов или объединений—10.

9) Општрафовано за нарушение обязат. постановлений ГИК—4165 чел., на 109.440 р. зн. 23 г. и зол. на 11.639 р.

Работа по Милиции выразилась в руководстве деятельностью и внутренним распорядком Милиции, изданием руководящих приказов, циркуляров и распоряжений.

Главное внимание было обращено на вопросы организации связи с местами, подготовку строевого состава Милиции, политическую подготовку работников Милиции, на упорядочение постовой службы, на вопросы инструктирования милиционных объединений, на упорядочение делопроизводства и отчетности и т. п.

Деятельность Милиции в отчетный период выразилась в проведении ряда мероприятий по борьбе с выделкой самогонки, по наблюдению за исполнением обязательных постановлений центральной и местной власти, в содействии по сбору разных государственных и местных налогов, по борьбе с дезертирством и др. За отчетный период проведены следующие мероприятия: 1) организован резерв Милиции для подголки специалистов милиционеров; 2) проведено слияние хозяйствен. части Губмилиции со Сметно-счетным П/отд. ГОУ; 3) произведена разгрузка служащих Управления, за их счет пополнен строевой состав.

Общее состояние рабочего аппарата удовлетворительно. Главным недостатком в работе Милиции является слабая профессиональная подготовка строевого состава вообще и в особенности волостных милиционеров, а также слабая связь с местами.

В отчетном году введено обязательное обучение строевого состава Милиции.

После ряда организационных мероприятий и сокращений списочный состав Милиции губернии к 1 октября выражается в следующих цифрах:

Наименование уездов.	Командн. состав.				Политраб.	Адм. хоз. состав.	Прочих служащих.	Младших милицион.	Всего.	Из всего состава.		Лошадей.			Примечание.
	Млад.	Сред.	Стар.	Высш.						Парт.	Бес-парт.	Строев.	Обозв.	Итого.	
1	2	3	4	5	6	7	8	9	10	11	12	13	14	15	16
Управлен. милиции губ. с резервом	6	1	—	1	1	5	2	34	50	4	46	16	3	19	В гр. 2 показ. старш. милиц., комвзв. и участковые надзират.
Галичский уез.	21	4	1	—	2	9	7	18	62	11	51	9	2	11	В гр. 3 показ. помощн. н-ков город. и уездн. милиций, н-км отдел. и помощ. их, н-ки район. и их пом. и начальв. резерва.
Чухломск.	12	1	1	—	1	12	9	17	53	12	41	5	2	7	В гр. 4 показ. н-ки городских и уездн. милиц.
Буйский	15	2	1	—	—	11	7	22	58	9	49	7	1	8	
Кологрив.	26	4	1	—	2	12	10	22	77	14	63	5	2	7	
Нерехтск.	16	1	2	—	—	8	6	18	51	7	44	5	3	8	
Костром. с гор.	28	9	2	—	2	14	10	129	194	22	172	15	2	17	
Солигалич. уез.	12	2	1	—	2	9	8	13	47	7	40	5	2	7	

В итоговых за год цифрах работа Губмилиции выражается в следующем:

Открыто уголовных организаций	97
Раскрыто убийств и покушений на убийство	55
„ грабежей	79
„ краж крупных	85
„ краж мелких	381
„ случаев конокрадства	81
„ случаев покупки и продажи краден.	205
„ случаев мошенничества	63
„ преступлений по должности	94
„ поджогов селений	35
„ лесных поджогов	7
Произведено обысков	2614
„ облав	58
Зарегистрировано случаев изнасил. и растлен.	32
„ самоубийств и покушен. на самоуб.	44
„ преступлений против личности	492
„ нарушен. обязательн. постановлен.	2342
„ количество случайн. поджог. селен.	24

Однѳй из важных работ Милиции в текущем году была борьба с самогоноварением. В виду того, что оно распространено главным образом в сельских местностях, приходилось усиливать наряды милиции в волостях ко времени народных праздников.

Основные методы борьбы с самогонварением: 1) строгий надзор за населением, 2) привлечение к борьбе самого населения, 3) обыски, 4) высылка отрядов для осмотра едущих в город крестьян, 5) облавы и 6) периодические налеты на притоны.

В течении года:

Отобрано аппаратов 844.
 „ самогона 474 вед.
 „ браги 436 „

Составлено протоколов и направлено по подсудности 2244. Составлено протоколов и решено в административном порядке—1369. Задержано милицией лиц, уличенных и заподозренных в различных преступлениях—5838 ч.

Отобрано милицией:

1) Винтовок разных систем 29.
 2) Револьверов разных систем 75.
 3) Отобрано холодного оружия 22.

Количество взысканных через милицию налогов и сборов в дензнаках 1923 года выражается суммой 110640 р.

Количество взысканного через милицию продналога в ржаных единицах 13551 п.

Сумма штрафов взысканных через милицию в дензнаках 1923 года 426327 р.

Наличный состав сотрудников Губрозьска к 1 ноября выражается в следующих цифрах—положено по штату—124 чел., состоит по списку 100 чел.; из них—инспекторов 9 чел., субинспекторов 4 чел., агентов I разряда—12 ч., агентов II разр.—27 чел. и 48 ч. адм. хоз. состава. Губрозьск.

Несмотря на то, что весь активный состав Губрозьска в текущем году был занят исключительно ликвидацией бандитизма, все же попутно производилось инструктирование сотрудников в области производства дознаний и ознакомления с уголовным и процессуальным кодексом.

Ряд технических недостатков, материальная необеспеченность уголовных учреждений, отсутствие специальных работников, значительно снижали деятельность Губрозьска, но все же число раскрытых преступлений составляет 51% по отношению к общей преступности в губернии.

В отчетном году работа Губрозьска имеет следующие результаты:

М Е С Я Ц Ы.	Поступило заявлений о совершенных преступлениях.	Раскрыто преступлений.	Осталось нераскрытых преступлений.	0/0 отношение раскрытых преступлений к общему числу совершенных.
Январь	475	266	209	56%
Февраль	550	295	255	54%
Март	563	303	260	53%
Апрель	417	261	156	63%
Май	323	161	162	50%
Июнь	335	164	171	49%
Июль	384	190	194	50%
Август	340	120	220	35%
Сентябрь	325	153	172	47%
Октябрь	133	44	89	33%
Итого по губ.	3845	1957	1888	51%

Примечание: За октябрь мес. в ведомость вошли цифровые данные только по городу Костроме и Костромскому уезду, что же касается остальных уездов губернии, то сведения еще не получены.

Общее количество заявленных преступлений 3845. По категориям преступления распределяются в следующем порядке:

Кражи простые	34%
„ со взломом	14%
„ карманные	6%
„ животных	4%
„ грабежи	2%
Убийство и покушение	2%
Должностные преступления	2%
Тайное винокурение	24%
Другие преступления	12%

По сравнению с прошлым 1922 годом преступность в губернии сократилась на 56%.

**Места за-
ключения.**

Деятельность Губернского Управления местами заключения по административной части выявлялась в общем наблюдении за правильным исполнением всех заданий, как Центра (Главмзака), так и заданий местных органов, делались указания к развитию и улучшению хозяйственной части мест заключения, ежемесячно производилась проверка сумм, наличного имущества, продовольственных припасов и продуктов. Почти еженедельно делались опросы претензий заключенных и производилась ежемесячно проверка надзора мест заключения в правильном исполнении ими служебных обязанностей и принимались меры к наилучшей охране мест заключения в целях предупреждения и искоренения побегов.

Наличность заключенных в исправдомах г. Костромы, трудовой колонии „Бараново“ и совхозе „Княжево“ в среднем составляла 346 мужчин и 27 женщин.

В отчетный период было 47 побегов, из них задержано 13 чел. и 11 чел. вернулось добровольно. Большая часть побегов падает на июнь—июль, когда больше внешних работ (пилка дров на берегу, чистка улиц и т. п.). Побег объясняется недостатком надзирательского состава, а отчасти качественной неудовлетворительностью его, так как пополнение его производится через Биржу Труда, нередко неопытными людьми.

Состояние зданий мест заключения в г. Костроме удовлетворительное. По уездам же здания мест заключения находятся в значительно худшем состоянии, а в г. Буге здание совершенно не соответствует своему назначению по крайней ветхости и антисанитарному состоянию. Это обстоятельство вызывает необходимость в постройке нового здания или же перемещения заключенных в другое здание.

**Учебно-во-
спитатель-
ная часть в
местах за-
ключения.**

За отчетный период в Исправдомах было проведено: концертов и спектаклей 96, лекций 91 (по общественно-политическим вопросам 52, естествоведению 18, литературе 8, гигиене 13) и в колонии „Бараново“ 6 спектаклей и 35 лекций. Через школы грамоты прошло заключенных—1859 ч.; из них окончило полностью школу—26%.

При исправдомах для заключенных имеются солидные библиотеки: Исправдома № 1 состоит из 2088 томов, а библиотека Исправдома № 2—из 700 томов, большей частью по беллетристике и прикладным знаниям.

**Хозяйствен-
ная часть.**

В имеющихся при Исправдомах мастерских: сапожной, портновской, столярной и слесарно-кузнечной, выполняются как частные заказы, так и заказы учреждений. Кроме того при 2-м Исправдоме имеется типография. Доход по всем мастерским за время с 1-го января по 1-ое октября 23 года выражается в суммах: по Исправдому

№ 1—192752 р., Исправдому № 2—1012518, всего 1.205.270 р. За тот же период израсходовано—1.006.679 рублей.

В колонии „Бараново“ устроены мастерские: кузнечная, столярная, шорная, вально-кательная и портновская. Доход по этим мастерским составляет 20425 р. 50 к. Кирпичным заводом Исправдома выработано и обожжено 40000 шт. кирпича. Кроме того заключенными выполнен ряд сельско-хозяйственных работ в колонии „Бараново“ и отделении „Княжево“.

Деятельность Губраспредкомиссии в течении отчетного периода выразилась в следующем: **Распределительная Комиссия.**

а) Заседаний было	33
б) Условно—досрочно освобождено	282
в) Переведено на принудительн. работы без содержания под стражей	11
Всего рассмотрено дел	1640

За тот же период поступило процентных отчислений от отбывающих наказание—106814 р. 99 коп.

В отчетном году работало 150 органов Загс, из них—1 Губотд., 6 уездных, 135 волостных и 7 добавочных отделений. **Загс.**

Положительною стороною в работе Загс являлось отсутствие случаев злостного уклонения со стороны граждан от выполнения записей актов гражданского состояния.

Отрицательными сторонами в работе Загс были отсутствие на местах технического аппарата, в должной мере отвечающего требованиям, представляемым институтом гражданской регистрации и часто небрежное отношение к делу со стороны местного аппарата.

Работа всех отделений Загс в губернском масштабе имеет следующие результаты:

Зарегистрировано актов: рождений 18560, смертей 11889, браков 6510, разводов 363, перемены фамилий 4, неизвестно отсутствующих 13, зачатий внебрачных детей 32.

Обревизовано актовых книг местных органов 225. Учинено отметок в метрических и актовых книгах: о браке 1375, о смерти 438, о разводах 262. По столу отделения церкви от государства проведены подготовительные работы к проведению регистрации религиозных обществ, групп и культов в губернии.

Ведает учетом кредитов Президиума ГИК, Уисполкомов, Вол-исполкомов, ГПУ, Милиции, Урозызка, Мест заключения, Дома отдыха и др. Сумма всех оборотов главной книги за 23—24 года выразилась в 30.087.738 р. 25 к. (без льготного месяца) от 4.008 журнальных статей. **Сметно-Счет. П/отдел.**

С марта месяца с. г. в п/отделе сосредоточены: хозяйственные части милиции, розыска, мест заключения и президиума ГИК.

В мае все вещевое, обозное, артиллерийское имущество и весь инвентарь были приняты на учет, заведены соответствующие книги к отчетности, выработаны инструкции по расходу и хранению таковых. Пришлось также срочно оборудовать и сосредоточить в одном месте кладовые.

В отчетном году произведены значительные заготовки нового и переделка старого имущества для милиции губернии по новой форме. Произведена замена вооружения всей милиции губернии одной системой винтовок „Витерли Витали“, в местах заключения берданки заменены австрийскими винтовками.

Значительные работы проделаны по заготовке продовольственного и фуражного довольствия для учреждений, подведомственных ГОУ: были заарендованы пожни у ГЗУ в количестве 61 дес., на ко-

торых своими силами заготовлено 5200 пудов сена, в колонии „Бараново“ на своих лугах заготовлено 3200 пудов сена и по договору в совхозе „Караваево“ 2800 пудов.

Продовольствия для лишенных свободы, на арендованной у ГЗУ и Коммуноотдела и обработанной своими силами земле, заготовлено картофеля 3400, капусты 2377 пуд., кроме того заготовлены овощи: брюква, свекла, морковь, огурцы.

Согласно договора с Костромлесом заготовлено—400 куб. саж. дров, из коих 145 куб. саж. уже вывезено. Наконец, в текущем году произведены значительные ремонтные работы зданий и учреждений, подведомственных ГОУ.

Н а р с в я з ь .

В Костромской губернии предприятий связи имеется всего 70, из коих п.-т. контор 8, п.-т. отделений 33, почтовых отделений 24, вспомогательных пунктов 3 и приемных радио-станций 2 (в Костроме и Галиче). Почта и телеграф.

Почтовые тракты Костромской губернии составляют 1531 в., из коих грунтовых 1004, железнодорожных 364 и водных 163 версты. Грунтовые тракты обслуживались 103 лошадьми. Связь при обмене корреспонденции простой и заказной Костромы с Москвой производится ежедневно. Вся же остальная корреспонденция с другими учреждениями губернии, стоящими на линии жел. дороги, только четыре раза в неделю, с учреждениями же, расположенными на грунтовых дорогах, три раза в неделю, а в некоторых—два и один раз.

Телеграфная связь в губернии соединяет 42 учреждения протяжением линий на 866 в. и проводов на 1115 $\frac{1}{4}$ в.

Нагрузка корреспонденции на всех линиях незначительна, а в сельских местностях подача телеграмм почты совсем отсутствует. Это явление можно объяснить, с одной стороны, увеличением такс, с другой неимением средств и слабостью экономической жизни.

В настоящее время учреждения связи находятся на 40 и более верстном расстоянии друг от друга и обслуживают до 30—40 тысяч населения, при чем эти нормы имеют тенденцию в сторону увеличения в виду необходимости закрытия учреждений из за дефицитности, почему две три волости, за частую расположенные вдали от почтового учреждения, вынуждены доставлять корреспонденцию своими нарочными или даже непосредственно, помимо почты, прямо по назначению. Дабы избежать подобных бессистемных командировок Губисполкомом 13 июля санкционирован проект системы почтовых ячеек при каждом Волисполкоме, который в настоящее время уже частично и проводится.


За отчетный период, кроме обыкновенных операций, введены следующие: прием, пересылка и выдача корреспонденций б. спешности и особой важности, прием писем, телеграмм по прямому проводу до Ярославля, доставка на дом адресатам денежных переводов, посылок и ценных писем, операций по продаже гербовых знаков, по распространению облигаций выигрышного золотого 6% гос. займа и 2-го хлебного займа и, кроме того, производство операций в течение 2 часов во все воскресные и праздничные дни (с 10 до 12 часов), а также ежедневно с 16 до 18 часов, в часы прекращения почтовых операций, установлена продажа знаков почтовой оплаты и бланков частного изготовления, из кассы: прием телеграмм и через письмоносцев доставка корреспонденции на дом.

дений, далее 29 телефонов в частных и общественных предприятиях и, наконец, ничтожное количество—3 телефона—по квартирам частных граждан, т. е. 89% всех основных аппаратов существуют за счет государственного, местного или централизованного бюджета. Предполагать иные условия в отношении уездных сетей оснований нет.

В следующей таблице приводятся общие сведения о состоянии телефонных сетей губернии.

Наименование сети.	Год открытия.	Количество станций.	Число абонентов.			Протяжение проводов (в километрах).
			Аппаратов основных.	Аппаратов доп. бавоч.	Всего.	
Костромская	1899	2	292	60	352	892,72
Нерехтская	1916	3	34	3	37	90,40
Буйская	1918	1	54	—	54	62,00
Галичская	1920	1	52	17	69	77,05
Кологривская	1914	9	136	2	138	738,7

При Костромской Городской станции имеется станция междугородного телефонного сообщения, работающая по двум цепям с Москвой и рядом окружающих губернских городов и одной цепи с с. Красным.



Статистика.

Губстатбюро, как местный орган государственной статистики, было занято—во первых—работами общегосударственного значения по программам и заданиям Центрального Статистического Управления и во вторых—работами местного значения по поручениям Губисполкома и Губэконосо.

Все работы Государственной Статистики заключаются в переписях в области сельского хозяйства, промышленности и культурной жизни Республики и в регистрации текущих фактов и изменений в Народном Хозяйстве.

В минувшем году производились переписи:

Переписи.

1) Перепись городского населения и торговли и промышленности в городах, поставленная по инициативе Наркомфина в целях выяснения состояния торговли и промышленности в условиях новой экономической политики. По Костромской губернии, в 7 уездах было зарегистрировано городского населения 100.350 жителей, из них:

	Муж.	Женщ.	Об. пола.
Детей моложе 10 лет	9991	9958	19949
Самодельных (кроме безработных)	23728	18469	42197
Безработных	2524	2528	5052
Несамодельных	9418	23734	33152
Всего	45661	54689	100350

По социальному положению самодельное городское население распределялось (лиц об. пола):

Рабочие	13.631	Лица свободн. проф.	297
Прислуга	1.952	Хозяева	4.640
Служащие	11.379	Помог. члены семьи	1.634
Армия и флот	1.110	Прочие занятия	7.554
Итого самодельных	42.197		

Разработка переписи городского населения составила главную работу Демографической Секции Губстатбюро. По плану Ц.С.У. и междуведомственной комиссии при Ц.С.У разработка заключается в сводке данных переписи по таблицам: а) распределение населения по полу и источникам существования; б) самодельное население по главным занятиям и социальному положению; в) по главным занятиям и отраслям производства; г) по главным занятиям и возрасту; д) по социальному положению и семейному состоянию и е) по второстепенным занятиям и социальному положению. Кроме этого, особо составленные карточки по семьям разрабатываются с целью выяснить состав семей городского населения.

Разработка переписи ведется по календарному плану Ц. С. У. в спешном порядке;—это ударная работа текущего года.

Вместе с разработкой данных о населении, из той же переписи разрабатывались сведения о квартирах в городах, о промышленных заведениях и их продукции, о торговых предприятиях. Этими работами были заняты секции—Коммунального Хозяйства, Экономическая и Промышленная.

Общие итоги предварительных подсчетов этих переписей помещены в „Статистическом Справочнике Губстатбюро на 1923-й г.“.

К числу переписей следует отнести также следующие переписи, произведенные в 1922-23 году:

1. Динамическая перепись крестьянского хозяйства.
2. Бюджетное обследование крестьянского хозяйства.
3. Осенний опрос 1922 года по сельскому хозяйству.
4. Весенний опрос 1923 года „ „ „
5. Обследование питания в октябре-ноябре 1922 года.
6. Экспедиционное обследование питания в феврале 1923 года.

Все эти переписи производятся ежегодно и разработка их, после общих переписей, как перепись городов 1923 года, составляет главную работу Секций Бюро—Секций земледельческого хозяйства, Секции Текущей Сельско-Хозяйственной Статистики, Секции Экономической.

К перечисленным работам в 1922-23 году нужно прибавить работы по разработке ранее произведенных переписей, главным образом переписи 1920 года.

Текущая статистика.

Вторую категорию работ составляют работы по текущей статистике, т. е. по регистрации фактов и явлений общественной жизни, характеризующих изменения и движение в ней.

Сюда относятся: разработка естественного движения населения, которая ведется Демографической Секцией.

Разработка сведений Народных Судов о преступлениях и наказаниях (Моральная Статистика):

Разработка текущих сведений о состоянии Народного Образования (Секция Народного Образования).

Текущие сведения о состоянии Народного Образования (секция статистики Народного Образования).

Состояние хлебов и трав в течение года—начиная с выхода озимых из под снега и кончая уходом их под снег. Это наблюдение видов на урожай служит основанием для предварительных и окончательных исчислений по сельхозналогу и поэтому имеет исключительно важное значение.

Секцией Земледельческого Хозяйства, как было указано выше, производится ежегодная регистрация бюджетных и динамических элементов крестьянского хозяйства.

Лесная секция производит текущий учет данных о состоянии в губернии лесов, лесоустройства и лесного хозяйства.

Регистрация рыночных цен на важнейшие продукты местной торговли; эти данные служат официальным справочным материалом.

Текущий учет промышленных предприятий по полугодиям касался всех заведений кроме кустарных и ремесленных, непользуемых механическими двигателями. В отчетном году (в июле) состоялось объединение промышленной статистики ВСНХ и ЦСУ, согласно положения о согласовании статистических работ ВСНХ и ЦСУ, в секции промышленной статистики ГСБ сосредотачивается вся работа общереспубликанского значения. Работы местного значения ведутся за счет местных средств.

Учеты рабочих, профсоюзов, заработной платы, исчисление бюджетного индекса, учет колдоговоров, конфликтов и забастовок ведутся Секцией Труда.

В отчетном году Губстатбюро делало попытки поставить текущий учет кооперации и торговли, но непосредственное получение данных от всех предприятий и кооперативов 1 степени составляет такую большую и сложную операцию, с которой Бюро, не имея на то соответствующих средств, не в состоянии справиться, выборки же

сведений в союзах и других центральных учреждениях не дают полного материала за отсутствием такового в самых учреждениях. Но эта задача должна быть разрешена в виду ее актуальной важности.

Нельзя не отметить работы библиотеки и склада изданий Губстатбюро, заключавшейся в сношениях и в обмене изданиями со всеми Наркоматами, губернскими статбюро, с ВУЗ'ами, с Научными Обществами и т. д. *)

Кроме перечисленных выше работ общереспубликанского значения, Губстатбюро выполняло и работы местного значения.

Губстатбюро собирало и составляло отчет для ГЭС—три раза: за первую половину бюджетного года два отчета, один по старой и другой по новой программе, и один—за вторую половину предыдущего бюджетного года. Во всех этих отчетах был собран от всех учреждений значительный материал.

Отчеты.

В целях дать местным учреждениям справочный статистический материал о состоянии губернии, Губстатбюро издало за счет Ц.С.У. „Статистический Справочник по Костромской губ. на 1923 год“; выход этого справочника был задержан поздним отпуском средств на печатание, и медленной работой типографии.


При Губстатбюро работала Экспертная Комиссия по установлению урожайности; в виду больших повреждений озимого поля, наблюдавшихся в губернии, в отчетном году, работа Экспертной Комиссии была особенно сложна и ответственна.

Наконец Губстатбюро пришлось принять ближайшее участие в работах по районированию губернии и по проведению в жизнь проекта по укрупнению волостей.

На очереди стоит расширение работ чисто местного значения. С укрупнением местного бюджета, коммунальной деятельности, местной торговли (и главным образом кооперации), культурно-просветительной работы,—возрастает в связи с этим и потребность в регулярном освещении этой местной работы.

*) В обмене своими изданиями и в удовлетворении различных запросов секция находилась со следующими учреждениями: Ц.С.У., Уполномоч. ЦСУ на Урале, Московский Пром. Эконом. Институт, Социалист. Академия, Госплан, Петровская С.-Х. Академия, Ярославск. Поверочная Палата, Моск. Стат. Отделен. Сов. Раб. и Кр. Деп., Рижский Полит. Институт, Туркестанск. Экономич. Совет. при Туркеспублике, Эконом. Стат. Отдел Правл. Моск. Киево-Воронежск. ж. д., Центр. Управлен. Лесами Исполком Туркестан. Республики, Симбирск. Гор. Сов. Раб. Деп., Петроградск. Сов. Н. Х., Ц. К. Всепрофсоюза Совработников, Нар. Ком. Труда Моск. Областн. С. Х. станция, Вятско-Ветлужск. Секция районирования Госплана, Наркомфин, Академия Наук, Гл. Упр. Землеустройства и мелиорации (Северн. Колония экзепедиц.) Ив. Вознесенск. Губархивбюро, Алтайское, Петроградское, Нижегородское, Самарское, Владимирское, Турк. Респ. Туркменск. Областн. Эконо. С местными: Выставочный Комитет Губоно, Губком. Отд. Управления Губисполкома, Губзем, Губсоюз, Губфин, Губпродком, Губэконо, Губархивбюро, Губсельсоюз, Губ. с.-х. склад, Совпартшкола и некоторые уездные учреждения.

Губ. областн. и центр. стат. учрежден. были следующие: Кубан-Черном. областное статбюро, Екатеринбургское, Центр. Стат. Управ. Туркеспублики, Алтайское, Омское, Саратовское, Северо-Двинское, Ярославское, Ив.-Вознесенское, Одесское, Терское, Подольское, Царицынское, Псковское, Курское, Киевское, Тамбовское, Нижегородское, Донецкое, Новгород. Гомельское, Брянское, Калужское, Центр. Ст. Упр. Кирреспублики, Краевое, Стат. Управл. Ю. В. России, Башкирск. ЦСУ, Азербайджан. ЦСУ, ЦСУ Украины, Якутск. ЦСУ, Крымское ЦСУ, Донское ЦСУ, Туркменское Областн. Ст. Бюро, Управл. Уполномоч. ЦСУ на Д.-Востоке, Чувашское Областн. Стат. Бюро, Областное Статбюро Немцев Поволжья, Управл. Уполномоч. ЦСУ, по Сев. зап. обл., Вологодск. Городск. Статбюро, Уральск. Областн. Бюро стат. труда.



Приложения.

Приложение № 1.

Постановление Президиума Всероссийского Центрального Исполнительного Комитета.

Президиум Всероссийского Центрального Исполнительного Комитета *поставляет:*

Утвердить новое административное деление Костромской губернии, принятое Костромским Губернским Исполнительным Комитетом в следующем виде:

1. Буйский уезд—волости: Головинская (ц. с. Головинское), Коровинская (ц. с. Коровино), Ликургская (ц. с. Троица-Ликурга), Молвитинская (ц. с. Молвитино), Письменная (ц. д. Гавриловская), Ново-Покровская (ц. усадьба Дор), Пригородная (ц. г. Буй) Шушкодомская (ц. с. Шушкодом).

Примечание 1-е: Селения б. Андреевской волости Костромского уезда Кишино-Ногинó и Першуки включаются в состав Молвитинской волости Буйского уезда, а селения той же (Андреевской) волости: Абакумово, Борисково, Буяково, Дергаево, Абросово, Алексейково, Деревница, Заварино, Займа, Конюхово, Лепешиха, Монокосово, поч. Мишков, Настасьино, Петровское, починок Поздеев, Подберезье, Сергеево, Щетково и Ток в состав Письменной волости Буйского уезда.

Примечание 2-е: Селения Солигаличского уезда Плещеевской волости: Дмитриевское, Емелино, Емельяново, Зверевó, Ивановское, Каменки, Казаково, Калита, Митяево, Назимово, Пилятино, ус. Счастливая, д. Антушево, Анциферово, хут. Ануфриево, д. Абатурово, д. Б. и М. Башмаково, д. Куприяново, Тютюково, Федоровка, хут. Ючково, включаются в состав Ликургской волости Буйского уезда, а селения бывш. Чудцовской волости Солигаличского уезда Горчаково, Демьяново, Куниково, Мокриды, Емельянка, Богданово присоединяются к Шушкодомской волости Буйского уезда.

2. Галичский уезд—волости: Галичская (ц. с. Галич), Заозерная (ц. с. Троица Олеш), Курновская (ц. д. Антропово), Пречистенская (ц. с. Палкино), Сретенская (ц. ус. Острецово), Рылеевская (ц. ус. Миндюкино), Игодовская (ц. с. Игодово) Селецкая (ц. ус. Бортниково), Яхнобольская (ц. ус. Королятино), Холмовская (ц. с. Пронино), Костомская (ц. с. Костома), Котельская (ц. с. Сигонтино).

Примечание 1-е: Селения бывшей Муравьищенской и Бушневской вол. Чухломского уезда: Морозовская, Тарутино, Кулеберево, Васильково, Воронино, Дьяконово, Зуево, Ильинское, Иваново, Полупино, Манаково, ус. Павлово, Филимоново, Степуркино, Никоново, Усолькино, Карамзино, Черепово, Привалкино, Байково, Измайлово, Мерлино, Бакуино, Никулино, Жеребцово, Шишкино, Тупикино, Калныкино, Глагуново, Никитино, Пошиково, Филино, Затока, Словистово, Минино, Ново-Никольское, Якшино, Косяково, Бурдово, Горка, Дресвицево, Филатово, Острецково, Быково, Марьино, Горбачево, Павловское, Фоминцино, Мишково, Ючново, Бинтово, Гладышево, Иванесово, Деньгино, Христово, Футягино, Азарино, Ямшенево и Дор включаются в состав Заозерной волости, Галичского уезда.

Примечание 2-е: Нольско-Березовская волость, Солигаличского уезда, за исключением селения: Дорок, Иваново, Тивигино, Куземкино, Высоково, Кишкино, Ожиганово, Еремеево, Дмитриевское-Грива, присоединяемых к Карцовской волости, Солигаличского уезда, включаются в состав Заозерной волости, Галичского уезда.

3. Кологривский уезд—волости: Верхне-Унженская, (ц. д. Морхинино), Верхне-Межевская (ц. с. Николо-Межа), Вожеговская (ц. с. Вожегово), Кологривская (ц. г. Кологрив), Кужбальская (ц. с. Кужбал), Мантуровская (ц. д. Мантурово), Матвеевская (ц. д. Матвеево), Межевская (ц. с. Георгиевское), Поломская

(ц. д. Рамешки), Парфентьевская (ц. посад Парфентьев), Ухтубужская (ц. с. Ухтубуж), Халбуржская (ц. д. Угоры).

4. Костромской уезд—волости: Андреевская (ц. с. Андреевское), Мисковская (ц. с. Мисковское), Башутинская (ц. с. Башутино), Белореченская (ц. с. Белая Река), Судиславская (ц. г. Судиславль), Коряковская (ц. с. Коряково), Левашевская (ц. с. Левашево), Гридинская (ц. с. Гридино), Бычихинская (ц. с. Бычиха), Красносельская (ц. с. Красное), Шишкинская (ц. с. Шишкино), Шунгенская (ц. с. Шунга), Ильинская (ц. с. Ильинское).

5. Нерехтский уезд—волости: Сидоровская (ц. с. Сидоровское), Сараевская (ц. с. Сараево), Арменская (центр с. Арменки), Федоровская (ц. г. Нерехта), Тетеринская (ц. с. Тетеринское), Митинская (ц. с. Митино).

6. Солигаличский уезд—волости: Тормановская (центр с. Высоково), Костромская (ц. с. Жилино), Георгиевская (центр с. Георгий), Карцовская (ц. с. Карцово), Чудцовская (ц. д. Печенга), Вершковская (ц. г. Солигалич).

Примечание 1-е: Селения бывш. Александровской волости, Буйского уезда Елагино, Восково, ус. Молодеево, Трофимово, Бариново-Матвеево, Ушаново, Токарево включаются в состав Костромской волости, Солигаличского уезда.

7. Чухломский уезд—волости: Озерная (ц. д. Олешково), Шартановская (ц. с. Шартаново). Каликинская (ц. д. Еремейцево), Введенская (ц. д. Петровское), Бушневская (ц. с. Бушнево).

Примечание 1 е: Селения бывш. Турдиевской волости, Кологривского уезда: Борисково, Впасьево, Головино, Костино, Панкратьево, Солово, Турдиево, Федьково включаются в состав Шартановской волости, Чухломского уезда.

Примечание 2-е: Селения бывш. Парфентьевской волости, Кологривского уезда: Аносово, Беберино и Семеново включаются в состав Каликинской волости, Чухломского уезда.

Указанную перегруппировку и сокращение числа волостей закончить к 1-му ноября 1923 года в порядке инструкции В. Ц. И. К. и С. Н. К. от 8 окт. 1923 года. АУ715/64.

М. П.

Москва, Кремль.
24 октября 1923 года.

Председатель ВЦИК *М. Калинин.*

Секретарь ВЦИК *Т. Сапронов.*

Приложение № 2.

НАИМЕНОВАНИЕ

уездных и волостных центров Костромской губернии

В НОВОМ АДМИНИСТРАТИВНОМ ДЕЛЕНИИ.

Наименование уездных и волостных центров Костром

Наименование Волрайона (укрупненного)	Центр его.	Наименование волостей старого административного деления, вошедших в состав новых.	Расст. до уездного центра.
1	2	3	4
I. Буйский уезд			
1. Головинский.	с. Головинское.	1. Домнинская. 2. Павловская (часть). 3. Боровская.	28
2. Коровинский.	ус. Коровино.	1. Горинская. 2. Исуповская. 3. Троицкая (часть).	54
3. Ликургский.	с. Троица в Ликурге.	1. Ликургская. 2. Александровская. 3. Плещеевская (часть) Солигалич. у.	25
4. Молвитинский.	с. Молвитино.	1. Молвитинская. 2. Ильинская на Шаче (часть). 3. Троицкая (часть). 4. Андреевская (часть) Костр. у.	42
5. Ново-Письменский.	д. Гавриловское.	1. Письменская. 2. Ильинская на Шаче (часть). 3. Андреевская (часть) Костр. у. 4. Павловская (часть).	21
6. Ново-Покровский.	ус. Дор.	1. Покровская. 2. Ильинская на Кореге (часть). 3. Контеевская (часть).	22
7. Пригородный—Буйский.	г. Буй.	1. Вексинская. 2. Воскресенская. 3. Контеевская (часть).	—
8. Шушкодомский.	с. Шушкодом.	1. Шушкодомская. 2. Ильинская на Кореге (часть). 3. Ферапонтовская. 4. Чудновская, Солигал. у. (часть).	25
II. Галичский уезд			
1. Галичский—Пригородный.	г. Галич.	1. Богчинская. 2. Фоминская. 3. Рылеевская (часть). 4. Нагатинская (часть). 5. Костомская (часть). 6. Свиньинская (часть).	—
2. Заозерный.	с. Троица Олеш.	1. Быковская (часть). 2. Вознесенская (часть). 3. Нольско-Березовская, Солиг. уезд. (часть). 4. Муравьищенская, Чухломского у. (часть). 5. Бушневская (часть) Чухлом. у.	20
3. Игодовский.	с. Игодово.	1. Игодовская. 2. Воскресенская (часть). 3. Говеновская (часть).	41

ской губернии в новом административном делении.

Связь с уездным центром.				Примечание.
Жел. дор., водная или по тракту.	Телеграф.	Телефон.	Почтовая связь: ямщина или оказия.	
5	6	7	8	9
с центром г. Буй.				
Костромской тракт.	Нет.	Есть.	Ямщина.	Головинск. почтов. отд.
Тоже.	Нет.	Нет.	Тоже.	
Солигаличск. тракт.	Нет.	Нет.	Тоже.	Ликургское п. т. о.
Молвитинск. тракт.	Есть.	Есть.	Тоже.	Молвитинское п. т. о.
—	Нет.	Нет.	Тоже.	Дор. почт. отд.
—	Нет.	Нет.	Тоже.	Почт. отд. Дор.
Железная дорога.	Нет.	Нет.	Оказия.	В 1/2 вер. от ВИК есть почтов. отделение.
с центром г. Галич.				
—	—	—	—	—
Проселочная дор.	Нет.	Нет.	—	
Торговый тракт.	Есть.	Нет.	Ямщина.	Игодовское п. т. о.

Наименование Волрайона (укрупненного).	Ц е н т р е г о .	Наименование волостей старого административного деления, вошедших в состав новых.	Расст. до уездного центра.
1	2	3	4
4. Костомский.	с. Костома.	1. Костомская (часть). 2. Новографская (часть). 3. Нагатинская (часть).	25
5. Котельский.	с. Сигонтино.	1. Котельская. 2. Костомская (часть). 3. Нагатинская (часть). 4. Вознесенская (часть).	26
6. Курновский.	д. Антропово.	1. Курновская (часть). 2. Свинынская (часть). 3. Ватамоновская (часть). 4. Выковская (часть).	40
7. Пречистенский.	с. Палкино.	1. Пречистенская (часть). 2. Курновская (часть). 3. Ватамоновская (часть). 4. Рылеевская (часть). 5. Пограничная.	35
8. Рылеевский.	ус. Миндюкино.	1. Рылеевская (часть). 2. Пречистенская (часть). 3. Свинынская (часть). 4. Ватамоновская (часть).	23
9. Селецкий.	ус. Бортниково.	1. Селецкая (часть). 2. Воскресенская (часть). 3. Говеновская (часть). 4. Дурцовская (часть).	40
10. Холмовский.	с. Пронино.	1. Холмовская. 2. Воскресенская (часть). 3. Селецкая (часть). 4. Дурцовская (часть).	22
11. Сретенский.	ус. Острцово.	1. Сретенская. 2. Воскресенская (часть). 3. Кусская.	40
12. Яхнобольский.	ус. Королятино.	1. Яхнобольская. 2. Дурцовская (часть). 3. Селецкая (часть). 4. Новографская (часть).	37
III. Кологривский уезд			
1. Верхне-Межевский.	с. Николо Межа.	1. Ник.-Межевская. 2. Кузьминская. 3. Селинская.	74
2. Верхне-Унженский.	д. Морхинино.	1. Архангельская. 2. Турдиевская (часть). 3. Илешевская.	42
3. Вожеровский.	с. Еожерово.	1. Вожевовская.	28
4. Кологривский.	г. Кологрив.	1. Кологривская.	—
5. Кужбальский.	с. Кужбал.	1. Кужбальская. 2. Михалевская. 3. Никитская. 4. Потрусовская. 5. Заингирская.	64

С в я з ь с у е з д н ы м ц е н т р о м .				П р и м е ч а н и е .
Жел. дор., водная или по тракту.	Телеграф	Телефон	Почтовая связь: ямщина или оказия.	
5	6	7	8	9
—	Есть.	Нет.	Тоже.	Костомское п. т. о. До ст. ж. д. Рассолово 15 верст.
Буйский тракт.	Нет.	Нет.	Тоже.	Обслуж. Орехово—Галичским почт. отделением.
Железная дорога.	Есть.	Нет.	—	При стан. ж. д. Антропово. /
Грунтовый тракт.	Есть.	Нет.	Ямщина.	Палкинское п. т. о.
Бл. тракта.	Нет.	Нет.	—	
Бл. Костр. тракта.	Нет.	Нет.	—	Бл. п. т. о. Жарки.
Бл. Костр. тракта.	Нет.	Нет.	—	Палкинское п. т. о.
Торговый тракт.	Нет.	Нет.	—	Гавриловское п. т. о.
—	Нет.	Нет.	Ямщина.	
с центром г. Кологрив.				
Проселочная дор.	Есть.	Нет.	Ямщина.	Н.-Межевское п. т. о.
Судайский тракт.	Нет.	Нет.	Ямщина.	Черменинск. п. т. о. До стан. ж. д. Мантурово 126 вер.
Галичский тракт.	Есть.	Есть.	—	Вожевовское п. т. о.
—	—	—	—	
—	Нет.	Нет.	Ямщина вспом. п. о. в Кужбале.	

Наименование волрайона (укрупненного).	Центр его.	Наименование волостей старого административного деления, вошедших в состав новых.	Расст. до уездного центра.
1	2	3	4
6. Мантуровский.	с. Мантурово.	1. Ник.-Мокровская. 2. Турлиевская.	82
7. Матвеевский.	с. Матвеево	1. Матвеевская. 2. Ник.-Ширская. 3. Савинская. 4. Ильинская.	65
8. Межевский.	с. Георгиевское.	1. Георгиевская.	50
9. Парфентьевский.	пос. Парфентьев.	1. Н.-Паломская. 2. Успенско-Нейская. 3. Ефремовская (часть).	70
10. Паломский.	д. Рамешки.	1. Паломская 2. Княжеченская.	89
11. Ухтубужский.	д. Ухтубуж.	1. Ухтубужская. 2. Медведицкая. 3. Спасская.	55
12. Халбужский.	д. Угоры Мал.	1. Халбужская. 2. Старо-Халбужская.	117

IV. Костромской уезд

1. Андреевский.	с. Андреевское.	1. Андреевская (часть ее—в Буйский уезд). 2. Сандогорская.	60
2. Башутинский.	д. Башутино.	1. Башутинская. 2. Апраксинская.	11
3. Белореченский.	д. Белая река.	1. Белореченская. 2. Лобозовская.	40
4. Бычихинский.	д. Бычиха.	1. Бычихинская.	25
5. Гридинский.	д. д. Гридино.	1. Гридинская. 2. Пушкинская. 3. Шишкинская (часть).	15
6. Ильинский.	с. Ильинское.	1. Ильинская. 2. Челпановская (часть).	15
7. Коряковский.	д. Коряково.	1. Коряковская. 2. Каримовская.	8
8. Красносельский.	с. Красное на Волге.	1. Красносельская. 2. Семеновская (часть).	35
9. Левашовский.	с. Левашово.	1. Левашовская. 2. Челпановская (часть). 3. Чернозаводская. 4. Климовская.	27
10. Мисковский.	с. Мисково.	1. Мисковская. 2. Куниковская.	32
11. Судиславский.	г. Судиславль.	1. Богословская. 2. Завражнская.	50

Связь с уездным центром.				Примечание.
Жел. дор., водная или по тракту.	Телеграф.	Телефон	Почтовая связь: ямщина или оказия.	
5	6	7	8	9
Тракт Кологр.-Мантурово-Макарьев.	Есть.	Есть.	Водная и ямщина Мантуров. п. т. о.	До ст. Мантурово 1 вер.
Торговый тракт.	Есть.	Есть.	Ямщина. Матвеево п. т. о.	До стан. Николо-Палома 38 в.
Просел. дорога.	Есть.	Есть.	Ямщина.	Георгиевское п.-т. огд.
Галичск. тракт.	Есть	Есть.	Ямщина Парфент почт.-тел. конт.	Станц. ж. д. Н. Палома 18 в.
б. земский тракт.	Нет.	Есть.	Ямщина.	Рамешки п. о.
Тоже.	Нет.	Есть.	Ямщина вспомог п. о. в Ухтубуже.	
Тоже.	Есть.	Есть.	Ямщина.	М. Угоры п.-т. о.
центром г. Кострома.				
Буйский зимний тракт.	Есть.	Нет.	Ямщина.	Андреевское п.-т. о.
Молвитин тракт.	Нет.	Нет.	Оказия.	
Между Буйским и Галич. трактом.	Нет.	Нет.	Ямщина через Шаховское п. о.	До ст. Кострома. 43 в.
Зимний Буйский тракт.	Нет.	Нет.	Связь нарочным в Кострому.	Тоже 28 в.
Кинешем. тракт.	Нет.	Нет.	Тоже.	Тоже 17 в.
бл. Армен. тракта.	Нет.	Нет.	Тоже.	Тоже 12 вер.
Ярослав. тракт.	Нет.	Нет.	Тоже.	
Красносел. тракт.	Есть.	Есть Красносельск. п.-т. к.	Зимой ямщина, летом по р. Волге.	Станция Серeda 29 вер.
Нерехт. тракт.	Есть.	Нет.	Ямщина—обсл. Нерехтой.	До ст. Космынино 16 в.
—	Нет.	Нет.	С нарочным в Кострому.	До ст. Кострома 35 в.
Галич. тракт.	Есть.	Нет.	Ямщина. Судиславская п.-тел. контора.	Тоже 53 версты.

Наименование Волрайона (укрупненного).	Центр его.	Наименование волостей старого административного деления, вошедших в состав новых.	Расст. до уездного центра.
1	2	3	4
12. Шишкинский.	с. Шишкино.	1. Шишкинская (часть). 2. Семеновская (часть).	30
13. Шунгенский.	с. Шунга.	1. Шунгенская.	8
V. Нерехтский уезд			
1. Арменский.	с. Арменки.	1. Арменская. 2. Кулиго-Марьинская. 3. Борисоглебская (часть).	25
2. Митинский.	с. Митино.	1. Митинская. 2. Никитская. 3. Рождественская (без селения Отертиково).	25
3. Сараевский.	с. Сараево.	1. Сараевская. 2. Блазновская (часть). 3. Борисоглебская (часть). 4. Спасская (часть).	18
4. Тетеринский.	с. Тетеринское.	1. Тетеринская. 2. Новленская. 3. Мар-Александровская за исключением селений: п. Бортниково, Новая и Уланиха.	4
5. Федоровский.	с. Федоровское.	1. Федоровская. 2. Ковалевская. 3. Никольская. 4. Борисоглебская (часть). 5. М.-Александровская (часть). 6. Рождественская (часть).	5
6. Сидоровский.	с. Сидоровское.	1. Сидоровская. 2. Светочегорская. 3. Кулестинская. 4. Блазновская (часть). 5. Спасская (часть).	15
VI. Солигаличский уезд			
1. Вершковский.	г. Солигалич.	1. Вершковская. 2. Верховская (часть). 3. Великовская. 4. Зашугомская (часть).	—
2. Георгиевская.	с. Георгий.	1. Георгиевская. 2. Гормановская (часть). 3. Верховская (часть).	30
3. Костромской.	с. Жилино.	1. Костромская. 2. Плещеевская (часть). 3. Александровская Буйск. у. (часть).	31
4. Корцовский.	с. Корцово.	1. Корцовская. 2. Нероновская. 3. Нольско-Березовская (часть). 4. Плещеевская (часть).	24

Связь с уездным центром.				Примечание.
Жел. дор., водная или по тракту.	Телеграф.	Телефон.	Почтовая связь: ямщина или оказия.	
5	6	7	8	9
Галичский тракт.	Нет.	Нет.	Ямщина с Антипинского почт. отд.	Тоже 33 версты.
Торговый тракт Старо-Ярославск.	Нет.	В настоящ. время нет.	С нарочным в Кострому.	Тоже 10 вер.
с центром г. Нерехта.				
Арменский тракт.	Нет.	Есть.	Ямщина Арменск. п.-т. о.	Ст. Арменки 2 вер.
Торговый тракт.	Нет.	Есть.	С оказией в г. Нерехту.	Ст. Бурмакино 10 вер.
бл. Арменск. тракта	Нет.	Есть.	Ямщина Арменского п.-т. о.	Ст. ж. д. Арменки 7 вер.
Большесол. тракт.	Нет.	Нет.	Обслужив. Нерехтской конторой.	—
Писцовский тракт.	Нет.	Есть.	Тоже.	—
Тракт Арменки Сидоровское.	Есть.	Есть.	Ямщина Сидоровск. п.-т. о.	Ст. ж. д. Арменки 20 вер.
с центром г. Солигалич.				
Судайский тракт.	Нет.	Нет.	Ямщина.	Палачевское п. о.
Чудцовский тракт.	Нет.	Нет.	Ямщина.	Корцовское п.-т. о.
Буйско-Галичский тракт.	Есть.	Нет.	Ямщина Корцевск. п.-т. о.	До ст. Рассолово 60 в.

Наименование волрайона (укрупненного).	Центр его.	Наименование волостей старого административного деления, вошедших в состав новых.	Расст до уездного центра.
1	2	3	4
5. Тормановский.	с. Высоко.	1. Тормановская (часть). 2. Верховская (часть). 3. Зашугомская (часть).	29
6. Чудцовский.	д. Печенга.	1. Чудцовская (часть).	64
VII. Чухломский уезд			
1. Бушневский.	с. Бушино.	1. Бушневская (часть). 2. Просоковская (часть).	23
2. Введенский.	д. Петровское.	1. Введенская. 2. Вохтомская. 3. Коровская (часть).	22
3. Каликинский.	д. Еремейцево.	1. Каликинская. 2. Просоковская (часть) и из Кологривского у дд Аносово, Бебрино, Семеново.	46
4. Озерный.	г. Чухлома.	1. Озерная (Алешковская). 2. Бореевская. 3. Муравьищенская (часть). 4. Коровская (часть). 5. Мирохановская.	—
5. Шартаневский.	с. Спас-Шартаново.	1. Судайская. 2. Идская 3. Турдиевская, Кологривского у. (ч.).	51

Связь с уездным центром.				Примечание.
Жел. дор. водная или по тракту.	Телеграф.	Телефон.	Почтовая связь, ямщина или оказия.	
5	6	7	8	9
Просел. дорога.	Нет.	Нет.	Ямщина Высоко п. о.	До ст. Шушкодом 27 вер.
Чудцовский тракт.	Нет.	Нет.	Ямщина Печенга п. о.	
с центром г. Чухлома.				
Бушневский тракт.	Есть.	Нет.	Ямщина Бушневск. п.-т. о.	До ст. Антропово 17 в.
бл. Введенск. тракта	—	—	Бл. Введен. п.-тел. отделения.	—
Кологрив. тракт.	Нет.	Нет.	Ямщина Н. Каликинского п. о.	До ст. Антропово 14 в.
—	—	—	—	—
Судайский тракт.	Нет.	Нет.	Ямщина близ Судайск. п.-т. о.	—

Характеристика новых волостей

Приложение № 3.

НАЗВАНИЕ РАЙОНА.	Волостной центр.	Площадь в (кв. в.).	Число наличн. населен. обоего пола.	Расстояние до гран. волости.		Число школ.	Больш. и фельд-шерск пунктов.	П. т. конторы.	Фабр. и заводы.	Судебн. и следств. участки.
				Максим. расстояние	Миним. расстояние					
1	2	3	4	5	6	7	8	9	10	11
1) Буйский уезд.										
1. Ликурский	с Троица-Лукурга	570	8645	23	5	6	1	1	1	—
2. Шушкодомский	с. Шушком.	787	10063	28	9	5	1	1	1	1
3. Пригородный (Буйск.)	гор. Буй.	275	9090	17	6	10	1	1	4	2
4. Покровский	ус. Дор.	275	8490	15	5	11	1	1	—	—
5. Письменский	д. Гавриловское	291	8557	13	4	8	—	—	—	—
6. Молвитинский	с. Молвитино.	269	10481	13	4	10	1	1	—	1
7. Головинский	с. Головинское.	401	10083	21	5	9	1	—	—	—
8. Коровинский	ус. Коровино.	277	6975	16	4	9	—	1	1	—
Итого		3145	72384	—	—	68	6	6	7	4
2) Галичский уезд.										
1. Заозерный	с. Троица-Олешь	542	16026	22	8	17	2	—	1	—
2. Игодовский	с. Игодово.	403	9078	19	16	19	1	1	1	1
3. Костомский	с. Костома.	271	11298	14	5	9	2	1	—	—
4. Курновский	д. Антропово.	507	10768	23	1 1/2	10	1	1	—	—
5. Котельский	с. Сигонтино.	452	13445	18	8	10	1	1	—	—
6. Рылеевский	ус. Миндюкино.	226	4930	15	5	7	—	—	—	—
7. Пригородн. (Галич)	гор. Галич.	559	17209	17	5	19	1	2	5	2
8. Пречистенский	с. Палкино.	680	15290	20	7	21	1	1	1	1
9. Сретенский	ус. Острецово.	442	10715	23	3	12	1	—	—	—
10. Селецкий	ус. Боргниково.	314	7210	17	4	3	—	—	—	—
11. Холмовский	с. Провино.	247	8566	14	6	9	2	—	—	—
12. Яхнобольский	ус. Королятино.	184	7751	12	6	5	—	1	—	1
Итого		4834	132336	—	—	141	12	10	10	5
3) Кологривский уезд.										
1. Верхне-Унженский	д. Морхиново.	1190	6735	34	7	7	2	2	—	—
2. Кологривский	г. Кологрив.	559	10467	26	7	20	2	2	2	3
3. Паломский	д. Ремешки	501	9054	22	5	9	—	1	—	—
4. Верхне-Межевский	с. Ник. Межа.	546	10380	22	9	9	2	1	1	—
5. Межевской	с. Георгиевское.	396	11691	17	3	13	2	2	—	2
6. Ухтубужский	с. Ухтубуж.	404	12243	26	6	11	2	1	—	1
7. Мантуровский	с. Мантурово.	495	9685	26	4	5	2	1	4	—
8. Халбужский	д. Угоры.	738	6350	32	6	4	1	1	—	—
9. Кужбальский	с. Кужбал.	1206	9423	28	11	10	1	1	—	1
10. Парфентьевский	Пос. Парфентьев.	683	10430	28	4	13	1	—	—	—
11. Вожеровский	с. Вожерово.	542	4411	21	6	4	1	2	1	2
12. Матвеевский	с. Матвеево.	623	12073	22	7	9	1	1	—	1
Итого		7883	112972	—	—	114	15	17	8	10
4) Костромской уезд.										
1. Андреевский	с. Андреевское.	463	9381	23	3	10	2	—	—	1
2. Мисковской	с. Мисково	215	5967	18	4	9	1	2	—	—
3. Башутинский	д. Башутино.	297	10042	16	5	12	1	—	1	—

НАЗВАНИЕ РАЙОНА.	Волостной центр.	Площадь в (кв. в.).	Число наличн. населен. обособ. пола.	Расстояние до гран волости.		Число школ.	Больн. и фельд- шерск. пунктов.	Ц. т. конторы.	Фабр. и заводы.	Судебн. и след- ствен. участки.
				Максим. расстоян.	Миним. расстоян.					
1	2	3	4	5	6	7	8	9	10	11
4. Белореченский	д. Белая Река.	261	8864	12	4	11	1	2	—	—
5. Судиславский	г. Судиславль.	467	10143	25	5	18	1	3	2	1
6. Коряковский	д. Коряково.	255	12536	14	4	11	1	—	10	—
7. Левашевский	с. Левашево.	305	20399	14	4	17	3	2	9	1
8. Гридинский	д. Гридино.	261	11172	12	5	17	1	—	3	—
9. Бычихинский	д. Бычиха.	385	9466	16	5	12	—	—	1	—
10. Красносельский	с. Красное.	417	16822	22	2	19	1	1	4	1
11. Шишкинский	с. Шишкино.	375	10334	14	4	10	—	—	—	—
12. Шунгенский	с. Шунга	187	12910	13	2 ^{1/2}	9	1	1	13	1
13. Ильинский	с. Ильинское.	311	10850	19	4 ^{1/2}	12	2	—	3	—
Итого		4199	148886	—	—	167	15	11	46	5
5) Нерехтский уезд.										
1. Сидоровский	с. Сидоровское.	211	13787	12	4	11	1	—	3	1
2. Сараевский	с. Сараево.	211	10565	15 ^{1/2}	3	7	—	—	—	—
3. Армянский	с. Армянки	295	11565	15	5	12	1	2	1	1
4. Федоровский	гор. Нерехта.	313	16387	16	1	14	2	1	3	3
5. Тетеринский	с. Тетеринское.	154	7770	13	2	7	—	—	—	—
6. Митинский	с. Митино.	313	13429	15	1 ^{1/2}	12	2	1	—	—
Итого		1497	73503	—	—	63	6	4	7	5
6) Солигаличский уезд.										
1. Чудцовский	д. Печенга.	477	4527	22	6	5	1	1	—	—
2. Костромский	с. Жилино.	855	11598	26	3	16	1	—	2	1
3. Карцовский	с. Карцево.	870	15909	23	8	17	2	3	—	1
4. Георгиевский	с. Георгиево.	431	8398	22	5	12	1	—	—	—
5. Тормановский	с. Высоко	411	10276	18	4	10	1	1	—	—
6. Вершковский	г. Солигалич.	1091	14028	37	10	23	2	1	4	3
Итого		4135	64736	—	—	83	8	6	6	5
7) Чухломский уезд.										
1. Спасо-Шартановский	с. Сп. Шартаново	867	8540	28	5	11	2	—	—	1
2. Озерный	гор. Чухлома.	1009	22216	24	11	24	1	1	1	3
3. Введенский	д. Петровское.	929	7190	33	8	9	1	—	2	—
4. Бушневский	с. Бушнево.	451	6804	18	8	9	1	—	2	1
5. Каликинский	д. Еремейцево.	369	9780	16	8	9	—	1	1	—
Итого		3625	54530	—	—	62	5	2	6	5

ДВИЖЕНИЕ гарантированной заработной платы по предприятиям и учрежде

(Тарифная ставка 1-го разряда в % к стоимости Госплановского

Table with columns for months (October 1922, November 1922, December 1922, January 1923, February 1923) and rows for various industries (Textile, Metalworking, etc.).

ниям г. Костромы и губери. в период с 1-го октября 1922 г. по 1-е ноября 1923 г.

бюджетного набора по Костроме на 1-ое число каждого месяца).

Table with columns for months (March 1923, April 1923, May 1923, June 1923, July 1923, August 1923, September 1923, October 1923) and rows for various industries (Textile, Metalworking, etc.).

С В Е Д Е Н И Я

о количестве безработных по состоянию на 1-е число месяца с 1-го октября 22 г. по 1-е декабря 23 г.


М Е С Я Ц Ы.	По гор. Костроме.		По уездам.		И т о г о.		В С Е Г О.
	Мужч.	Женщ.	Мужч.	Женщ.	Мужч.	Женщ.	
На 1 Октября	482	591	377	463	859	1054	1913
" " Ноября	638	762	581	769	1219	1531	2750
" " Декабря	755	965	782	869	1537	1834	3371
" " Января	780	881	897	914	1677	1795	3472
" " Февраля	1201	1182	686	610	1887	1792	3679
" " Марта	1338	1323	840	689	2178	2012	4190
" " Апреля	1669	1913	1233	992	2902	2905	5807
" " Мая	1714	1880	1068	896	2732	2776	5558
" " Июня	1989	1986	601	717	2590	2703	5293
" " Июля	1676	1893	410	486	2086	2379	4465
" " Августа	1741	2037	497	641	2238	2678	4916
" " Сентября	1940	2112	581	768	2521	2880	5401
" " Октября	2064	2219	596	810	2660	3029	5689
" " Ноября	2223	2405	682	785	2910	3190	6100
" " Декабря	2010	2101	сведений нет		2010	2101	4111

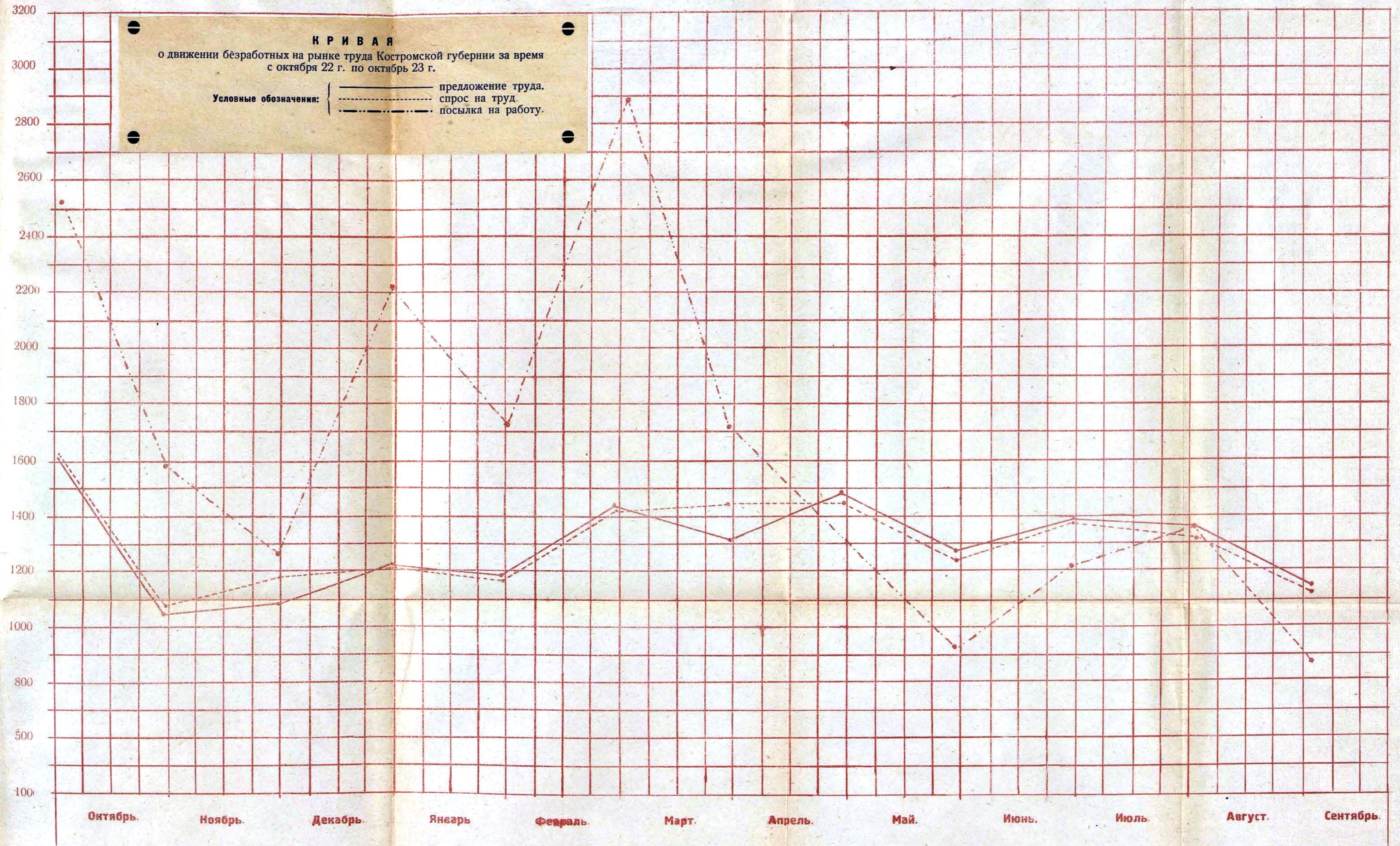
Замеченные опечатки:


Страница.	Строка.	Н а п е ч а т а н о:	Следует читать:
3.	22 св.	Это свидетельствует и определением погубернского размера налога 1.706.401 ржан. единиц,	Это свидетельствуется и определением погубернск. размера налога в 1.706.401 ржан. един.,
10.	10 сн.	масштабу уже, чем	масштабу, чем
18.	После таблицы.	позволяется	позволяет
26.	17 св.	недало бы возможным	недало бы возможности
33.	10 св.	(вместе 60.000 шт.	(вместо 60.000 шт.
38.	19 св.	существенны	существенными
45.	5 сн.	отсутствие	отсутствия
50.	17 сн.	договорами ром.	договорами
52.	27 сн.	наибольшая часть	небольшая часть
70.	Подзаголовок.	Пежарияя охрана	Пожарная охрана
113.	22 св.	равнялось—1361, из коих взрослых—1032 чел. и подростков—339; на 1-е апреля это число увеличилось до 3594 безработных, из коих—3180 взрослых	равнялось—1661, из коих взрослых—1322 чел. и подростков—339; на 1-е апреля это число увеличилось до 3592 безработных, из коих—3163 взрослых
114.	6 св.	весьмо	весьма
124.	24 сн.	их обязанностей по обследованию условной	ее обязанностей по обследованию условий
127.	36 сн.	главным образом	главное внимание
141.	4 св.	валено-кательная	валено-катальная
154.	гр. 2 стр. 3 сверху	с. Троица в Ликурге	с. Троице—Ликурга
160.	гр. 2 стр. 7 сверху	с. Федоровское	г. Нерехта
162.	гр. 2 стр. 2 снизу.	г. Чухлома	д. Алешково
164.	гр. 2 стр. 2 сверху.	с. Шушком	с. Шушкодом
165.	гр. 2 стр. 4 снизу.	гор. Чухлома	д. Алешково

Карта в новом административном делении.

Галичский уезд	4. Яхнобольский—ус. Корлятыши	4. Яхнобольский—ус. Корлятыши
	5. Селецкий с. Сельцо	5. Селецкий—ус. Бортниково
Нерехтский „	2. Нерехтский—г. Нерехта	2. Федоровский—г. Нерехта
Чухломский „	5. Озерный—Чухлома	5. Озерный—д. Алешково









Буйский уезд.

- 1. Коровинский —ус. Коровино.
- 2. Молвитинский —Молвитино.
- 3. Письменский —Гавриловское.
- 4. Головинский —Головинское.
- 5. Покровский —Дор.
- 6. Пригородный —Буй.
- 7. Шушкodomский —Шушкodom.
- 8. Ликургский —Троица-Ликурга.

Галичский уезд.

- 1. Заозерный —Троица-Волешь.
- 2. Котельский —Сигонтино.
- 3. Костомский —Костома.
- 4. Яхнобольский —ус. Каролятши.
- 5. Селецкий —Сельцо.
- 6. Игодовский —Игодово.
- 7. Холмовской —Пронино.
- 8. Галичский —Галич.
- 9. Курновский —Антропово.
- 10. Рылеевский —ус. Миндокино.
- 11. Сретенский —ус. Острцово.
- 12. Пречистенск. —Палкино.

Костромской уезд.

- 1. Ильинский —Ильинское.
- 2. Левашевский —Левашево.
- 3. Коряковский —Коряково.
- 4. Шунгенский —Шунга.
- 5. Мисковский —Мисково.
- 6. Андреевский —Андреевское.
- 7. Белореченский —Белая Река.
- 8. Судиславский —Судиславль.
- 9. Шишкинский —Шишкино.
- 10. Красносельский —Красное.
- 11. Гридинский —Гридино.
- 12. Башутинский —Башутино.
- 13. Бычихинский —Бычиха.

Кологривский уезд.

- 1. Парфентьевский —Парфентьево.
- 2. Кужбальский —Кужбаль.
- 3. Халбужский —М.-Угоры.
- 4. Мантуровский —Мантурово.
- 5. Ухтубужский —Ухтубуж.
- 6. Паломский —Рамешки.
- 7. Межевской —Георгиевское.
- 8. Верхнемежевской —Никола-Межа.
- 9. Кологривский —Кологрив.
- 10. Вожеровский —Вожерово.
- 11. Матвеевский —Матвеево.
- 12. Верхнеунженск. —Морхино.

Нерехтский уезд.

- 1. Митинский —Митино.
- 2. Нерехтский —г. Нерехта.
- 3. Тетеринский —Тетеринское.
- 4. Сарзевский —Сараево.
- 5. Армянский —Арменки.
- 6. Сидоровский —Сидоровское.

Солигаличский уезд.

- 1. Чудцевский —Печенга.
- 2. Костромской —Жилино.
- 3. Корцовский —Корцово.
- 4. Вершковский —Солигалич.
- 5. Георгиевский —Георгиевское.
- 6. Торюновский —Высоково.

Чухломский уезд.


- 1. Шартановский —Спас-Шартанозо.
- 2. Введенский —Петрогская.
- 3. Капикинский —Еремейцево.
- 4. Бушизский —Бушицево.
- 5. Оверный —Чухлома.



СХЕМАТИЧЕСКАЯ КАРТА

Костромской губернии

В НОВОМ АДМИНИСТРАТИВНОМ ДЕЛЕНИИ.



8/315

